

УТВЕРЖДАЮ  
Начальник управления образования  
администрации муниципального образования  
Тимашевский район

«30» сентября 2016 год



В.П. Перистый

**План финансово-хозяйственной деятельности  
на 2016 год**

«30» сентября 2016 год

КОДЫ

Наименование учреждения:	Форма по КФД	Дата
<b>Муниципальное бюджетное учреждение дополнительного образования Центр творчества "Калейдоскоп" муниципального образования Тимашевский район</b>		30.09.2016
ИНН/КП 2353017644/235301001	по ОКПО	52242853
Единица измерения: руб.	по ОКЕИ	383
Наименование учредителя: Управление образования администрации муниципального образования Тимашевский район		
Адрес фактического местонахождения муниципального бюджетного учреждения: ст. Медведовская, ул. Фадеева, 42		

1. Сведения о деятельности муниципального бюджетного учреждения

- 1.1. Цели деятельности муниципального бюджетного учреждения.
- обеспечение необходимых условий для личностного развития, укрепления здоровья, профессионального самоопределения и творческого труда детей в возрасте от 6 до 18 лет;
  - адаптация детей к жизни в обществе;
  - формирование общей культуры;
  - организация содержательного досуга;
  - удовлетворение потребности детей в занятиях физической культурой и спортом.
- 1.2. Виды деятельности муниципального бюджетного учреждения.
- образовательная;
  - воспитательная;
  - досуговая;
  - методическая.
- 1.3. Перечень услуг (работ), осуществляемых на платной основе - нет.

2. Показатели финансового состояния учреждения

№ п/п	Наименование показателя	Сумма
1.	<b>Нефинансовые активы, всего:</b>	<b>2 658 331,04</b>
	из них:	
1.1.	Общая балансовая стоимость недвижимого муниципального имущества, всего	698 548,68
	в том числе:	
1.1.1.	Стоимость имущества, закрепленного собственником имущества за муниципальным бюджетным учреждением на праве оперативного управления	698 548,68
1.1.2.	Стоимость имущества, приобретенного муниципальным бюджетным учреждением за счет выделенных собственником имущества учреждения средств	698 548,68
1.1.3.	Стоимость имущества, приобретенного муниципальным бюджетным учреждением за счет доходов, полученных от платной и иной приносящей доход деятельности	
1.1.4.	Остаточная стоимость недвижимого муниципального имущества	178 999,03
1.2.	Общая балансовая стоимость движимого муниципального имущества, всего	1 959 782,36
	в том числе:	
1.2.1.	Общая балансовая стоимость особо ценного движимого имущества	1 556 721,10
1.2.2.	Остаточная стоимость особо ценного движимого имущества	169 009,87
2.	<b>Финансовые активы, всего</b>	<b>5 770,46</b>
	из них:	
2.1.	Дебиторская задолженность по доходам, полученным за счет средств местного бюджета	
2.2.	Дебиторская задолженность по выданным авансам, полученным за счет средств местного бюджета всего:	5 770,46
	в том числе:	
2.2.1.	по выданным авансам на услуги связи	4 824,42
2.2.2.	по выданным авансам на транспортные услуги	
2.2.3.	по выданным авансам на коммунальные услуги	
2.2.4.	по выданным авансам на услуги по содержанию имущества	946,04
2.2.5.	по выданным авансам на прочие услуги	
2.2.6.	по выданным авансам на приобретение основных средств	
2.2.7.	по выданным авансам на приобретение нематериальных активов	
2.2.8.	по выданным авансам на приобретение производственных активов	
2.2.9.	по выданным авансам на приобретение материальных запасов	
2.2.10.	по выданным авансам на прочие расходы	
2.3.	Дебиторская задолженность по выданным авансам за счет доходов, полученных от платной и иной приносящей доход деятельности, всего:	
	в том числе:	
2.3.1.	по выданным авансам на услуги связи	
2.3.2.	по выданным авансам на транспортные услуги	
2.3.3.	по выданным авансам на коммунальные услуги	
2.3.4.	по выданным авансам на услуги по содержанию имущества	
2.3.5.	по выданным авансам на прочие услуги	
2.3.6.	по выданным авансам на приобретение основных средств	
2.3.7.	по выданным авансам на приобретение нематериальных активов	
2.3.8.	по выданным авансам на приобретение производственных активов	
2.3.9.	по выданным авансам на приобретение материальных запасов	
2.3.10.	по выданным авансам на прочие расходы	
3.	<b>Обязательства, всего</b>	<b>133 902,16</b>
	из них:	
3.1.	Просроченная кредиторская задолженность	
3.2.	Кредиторская задолженность по расчетам с поставщиками и подрядчиками за счет средств местного бюджета, всего:	133 902,16
	в том числе:	133 902,16
3.2.1.	по начислениям на выплаты по оплате труда	
3.2.2.	по оплате услуг связи	
3.2.3.	по оплате транспортных услуг	
3.2.4.	по оплате коммунальных услуг	
3.2.5.	по оплате услуг по содержанию имущества	
3.2.6.	по оплате прочих услуг	


3.2.7.	по приобретению основных средств	
3.2.8.	по приобретению нематериальных активов	
3.2.9.	по приобретению непроизводственных активов	
3.2.10.	по приобретению материальных запасов	
3.2.11.	по оплате прочих расходов	
3.2.12.	по платежам в бюджет	
3.2.13.	по прочим расчетам с кредиторами	
3.3.	Кредиторская задолженность по расчетам с поставщиками и подрядчиками за счет доходов, полученных от платной и иной приносящей доход деятельности, всего:	
	в том числе:	
3.3.1.	по начислениям на выплаты по оплате труда	
3.3.2.	по оплате услуг связи	
3.3.3.	по оплате транспортных услуг	
3.3.4.	по оплате коммунальных услуг	
3.3.5.	по оплате услуг по содержанию имущества	
3.3.6.	по оплате прочих услуг	
3.3.7.	по приобретению основных средств	
3.3.8.	по приобретению нематериальных запасов	
3.3.9.	по приобретению непроизводственных активов	
3.3.10.	по приобретению материальных запасов	
3.3.11.	по оплате прочих расходов	
3.3.12.	по платежам в бюджет	
3.3.13.	по прочим расчетам с кредиторами	

### 3. Показатели по поступлениям и выплатам учреждения

№ п/п	Наименование показателя	Код по бюджетной классификации и операции сектора государственного управления	Всего	в том числе:			
				операции по лицевым счетам, открытым в финансовом органе			операции по счетам, открытым в кредитных организациях
				Средства выделенные из бюджета муниципального образования на выполнение муниципального задания на оказание муниципальных услуг (выполнение работ)	Средства выделенные из бюджета муниципального образования на субсидии на иные цели	Средства от приносящей доход деятельности	
1.	Планируемый остаток средств на начало года	x	19 809,30	12 004,30		7 805,00	
2.	<b>Поступления, всего:</b>	x	10 909 787,41	10 718 700,00	177 362,83	13 724,58	
	в том числе:	x					
2.1.	Субсидии на выполнение муниципального задания	x	10 896 062,83	10 718 700,00	177 362,83		
2.2.	Целевые субсидии	x					
2.2.1.	Организация и проведение многодневных походов		70 000,00		70 000,00		
2.2.2.	Компенсация расходов на оплату жилых помещений, отопления и освещения работникам, государственных и муниципальных учреждений проживающим и работающим в сельской местности		107 362,83		107 362,83		
2.3.	Бюджетные инвестиции	x					
2.4.	Поступления от оказания муниципальным бюджетным учреждением услуг (выполнения работ), предоставление которых для физических и юридических лиц осуществляется на платной основе, всего	x					
	в том числе:	x					
2.4.1.	услуга № 1	x					
2.4.2.	услуга № 1	x					
2.5.	Поступления от иной приносящей доход деятельности, всего:	x	13 724,58			13 724,58	
	в том числе:	x					
2.5.1.	Поступления от реализации ценных бумаг	x					
2.5.2.	Поступления от рыночных продаж товаров и услуг						
2.5.3.	Безвозмездные поступления					13 724,58	
2.6.	Планируемый остаток средств на конец планируемого года	x					


3.	Выплаты, всего:	900	10 929 596,71	10 730 704,30	177 362,83	21 529,58
	в том числе:					
3.1.	Оплата труда и начисления на выплаты по оплате труда, всего	210	10 483 946,83	10 376 584,00	107 362,83	
	из них:					
3.1.1.	Заработная плата	211	7 968 825,00	7 968 825,00		
3.1.2.	Прочие выплаты	212	108 562,83	1 200,00	107 362,83	
3.1.3.	Начисления на выплаты по оплате труда	213	2 406 559,00	2 406 559,00		
3.2.	Оплата работ, услуг, всего	220	268 437,58	256 908,00		11 529,58
	из них:					
3.2.1.	Услуги связи	221	30 000,00	30 000,00		
3.2.2.	Транспортные услуги	222				
3.2.3.	Коммунальные услуги	223	53 180,00	53 180,00		
3.2.4.	Арендная плата за пользование имуществом	224				
3.2.5.	Работы, услуги по содержанию имущества	225	144 000,00	139 000,00		5 000,00
3.2.6.	Прочие работы, услуги	226	41 257,58	34 728,00		6 529,58
3.3.	Безвозмездные перечисления организациям, всего	240				
	из них:					
3.3.1.	Безвозмездные перечисления муниципальным организациям	241				
3.4.	Социальное обеспечение, всего	260				
	из них:					
3.4.1.	Пособия по социальной помощи населению	262				
3.4.2.	Пенсии, пособия, выплачиваемые организациями сектора государственного управления	263				
3.5.	Прочие расходы	290	17 300,00	17 300,00		
3.6.	Поступление нефинансовых активов, всего	300	159 912,30	79 912,30	70 000,00	10 000,00
	из них:					
3.6.1.	Увеличение стоимости основных средств	310	5 000,00			5 000,00
3.6.2.	Увеличение стоимости нематериальных активов	320				
3.6.3.	Увеличение стоимости непроизведенных активов	330				
3.6.4.	Увеличение стоимости материальных запасов	340	154 912,30	79 912,30	70 000,00	5 000,00
3.7.	Поступление финансовых активов, всего	500				
	из них:					
3.7.1.	Увеличение стоимости ценных бумаг, кроме акций и иных форм участия в капитале	520				
3.7.2.	Увеличение стоимости акций и иных форм участия в капитале	530				
	Справочно:					
3.8.	Объем публичных обязательств, всего	x				

И.о. руководителя муниципального бюджетного учреждения (уполномоченное лицо)

  
(подпись)


А.Е. Шульга

Главный бухгалтер

  
(подпись)


И.В. Яхно

Исполнитель

  
(подпись)


В.А. Горовая

Исполнитель

  
(подпись)

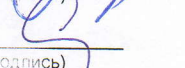
О.И. Белоус

Исполнитель

  
(подпись)

М.И. Сергеева

Исполнитель

  
(подпись)

О.Ю. Садковская

Тел. \_\_\_\_\_

«30» сентября 2016 год