

Зачастую от школьников можно услышать: «Зачем это учить? Мне это в жизни не пригодится». Ответ на этот вопрос даёт функциональная грамотность.

О том, что такое функциональная грамотность, из каких направлений состоит и зачем её развивать у современных школьников, рассказываем в карточках.







👤 Ознакомиться с примерами заданий для учащихся 5-9 классов можно по ссылкам: <https://vk.cc/cs4yjs>, <https://vk.cc/cs4yJ6>

Материалы для педагогов - <https://vk.cc/cs4yJX4,4K11:06>

**Функциональная грамотность** – это понимание того, где и как можно использовать полученные в школе знания, умение их применять для решения реальных жизненных задач

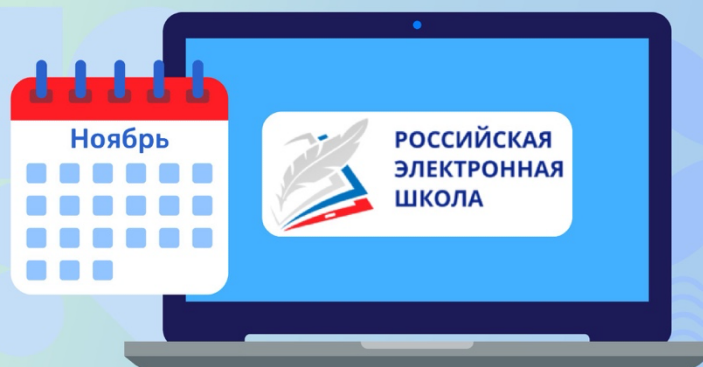


## Функциональная грамотность включает в себя

-  читательскую грамотность
-  математическую грамотность
-  естественно-научную грамотность
-  глобальные компетенции
-  финансовую грамотность
-  креативное мышление

## В ноябре во всех школах Кубани пройдёт неделя функциональной грамотности

Выполнять задания школьники будут на портале «Российская электронная школа». Для каждого ученика педагог формирует личный код доступа и ссылку для входа. Регистрация не требуется



### Пример задания «Маляры» Математическая грамотность, 5 класс


*Летом на каникулах Маша и Антон решили помочь дедушке покрасить беседку и забор на дачном участке. Забор будет покрашен в зелёный цвет, беседка – в белый. Сначала ребята решили подготовиться к покраске забора. Длина части забора, которую нужно покрасить, известна – 30 м*

#### Что нужно указать:

- ✓ результаты замеров в разных единицах длины (см, дм, м)
- ✓ какую площадь нужно покрасить в зелёный цвет
- ✓ сколько трёхкилограммовых банок краски нужно купить

**■ Недостаточно вписать ответ в виде числа, необходимо также записать решение или пояснение к нему**

**Формировать функциональную грамотность у школьников можно и дома: найти в квартире счётчик, снять показания, выяснить тариф, посчитать, сколько нужно заплатить, передать показания на сайт**



**Приглашаем родителей познакомиться с заданиями и оценить их полезность**

**А ещё – попробовать ответить на вопросы вместе**

