Утверждены на заседании центральной предметно-методической комиссии всероссийской олимпиады школьников по английскому языку 10.06.2026 г. (Протокол № 1/26)

Методические рекомендации по проведению школьного и муниципального этапов всероссийской олимпиады школьников по английскому языку в 2026/27 учебном году

СОДЕРЖАНИЕ

Введение…….…….3
РАЗДЕЛ I.…….5
1. Общие положения…….…….5
2. Порядок проведения соревновательных туров олимпиады…….11
3. Порядок проверки олимпиадных работ…….……14
4. Порядок проведения процедур анализа олимпиадных заданий и их решений, показа работ участников и апелляции……..……14
5. Порядок подведения итогов олимпиады……..…….18
РАЗДЕЛ II….……19
1. Принципы формирования комплектов олимпиадных заданий и методические подходы к составлению заданий школьного этапа олимпиады……..19
1.1. Принципы формирования комплектов олимпиадных заданий..... 19
1.2. Методические подходы к составлению заданий школьного этапа олимпиады..... 20
1.3. Методические подходы к составлению заданий письменного тура школьного этапа олимпиады..... 22
1.4. Методические подходы к составлению заданий устного тура школьного этапа олимпиады..... 24
2. Принципы формирования комплектов олимпиадных заданий и методические подходы к составлению заданий муниципального этапа олимпиады…….……..25
3. Необходимое материально-техническое обеспечение для выполнения олимпиадных заданий школьного этапа олимпиады…..…….26
3.1. Письменный тур 26
3.2. Устный тур 27
4. Необходимое материально-техническое обеспечение для выполнения олимпиадных заданий муниципального этапа олимпиады…….27
4.1. Письменный тур 27
4.2. Устный тур 27
5. Перечень справочных материалов, средств связи и электронно-вычислительной техники, разрешенных к использованию во время проведения олимпиады……..……...28
6. Критерии и методика оценивания выполненных олимпиадных заданий……...28
7. Использование учебной литературы и интернет-ресурсов при подготовке школьников к олимпиаде……..……30
Приложение 1……32
Приложение 2……...……46
Приложение 3……...……52

Введение

Настоящие методические рекомендации предназначены для специалистов органов местного самоуправления, осуществляющие управление в сфере образования, органов публичной власти федеральной территории «Сириус», осуществляющих полномочия, предусмотренные пунктом 5 части 1 статьи 8 Федерального закона «О федеральной территории «Сириус», руководителей и сотрудников общеобразовательных организаций, членов жюри и апелляционных комиссий, иных категорий специалистов, задействованных при подготовке и проведении школьного и муниципального этапов всероссийской олимпиады школьников (далее – ВсОШ, олимпиада). Рекомендации составлены в соответствии с Порядком проведения всероссийской олимпиады школьников, утвержденным приказом Министерства просвещения РФ от 27 ноября 2020 г. № 678 «Об утверждении Порядка проведения всероссийской олимпиады школьников».

Олимпиада по английскому языку проводится в целях выявления и развития у обучающихся творческих способностей и интереса к научной (научно-исследовательской) деятельности, пропаганды научных знаний.

Задачи олимпиады:

– популяризация английского языка и культур англоязычных стран в Российской Федерации;

– выявление школьников, проявляющих интерес к изучению английского языка и культур англоязычных стран.

Олимпиада проводится на территории Российской Федерации.

Рабочим языком проведения олимпиады является русский язык.

Участие в олимпиаде индивидуальное, олимпиадные задания выполняются участником самостоятельно, без помощи посторонних лиц.

Сроки окончания этапов олимпиады: школьного этапа олимпиады – не позднее 01 ноября; муниципального этапа олимпиады – не позднее 25 декабря.

Школьный этап олимпиады проводится по заданиям, разработанным для 5-11 классов, муниципальный – для 7-11 классов. Участник каждого этапа олимпиады выполняет олимпиадные задания, разработанные для класса, программу которого он осваивает, или для более старших классов. В случае прохождения участников, выполнивших задания, разработанные для более старших классов по отношению к тем, программы которых они осваивают, на следующий этап олимпиады, указанные участники и на следующих этапах олимпиады выполняют олимпиадные задания, разработанные для класса, который они выбрали на предыдущем этапе олимпиады.

Методические рекомендации включают: методические подходы к составлению

олимпиадных заданий школьного и муниципального этапов олимпиады; принципы формирования комплектов олимпиадных заданий; необходимое материально-техническое обеспечение для выполнения олимпиадных заданий; перечень справочных материалов, средств связи и электронно-вычислительной техники, разрешенных к использованию во время проведения олимпиады; критерии и методику оценивания выполненных олимпиадных заданий.

Дополнительную информацию по представленным методическим материалам можно получить по электронной почте, обратившись по адресу: **jbkurasovskaya2011@yandex.ru** в центральную предметно-методическую комиссию (далее – ЦПМК) всероссийской олимпиады школьников по английскому языку.

РАЗДЕЛ I

1. Общие положения

Всероссийская олимпиада школьников проводится в соответствии с приказом Министерства просвещения Российской Федерации от 27 ноября 2020 г. № 678 «Об утверждении Порядка проведения всероссийской олимпиады школьников» (далее – Порядок), приказами (распоряжениями) органов исполнительной власти субъекта Российской Федерации, осуществляющими государственное управление в сфере образования (далее – ОИВ), органов публичной власти федеральной территории «Сириус», осуществляющих полномочия, предусмотренные пунктом 5 части 1 статьи 8 Федерального закона «О федеральной территории «Сириус» (далее – ОПВ «Сириус»), локальными нормативными актами органов местного самоуправления, осуществляющими управление в сфере образования (далее – ОМС), и образовательных организаций (далее – ОО).

Школьный этап олимпиады проводится по заданиям, разработанным для обучающихся 5-11 классов.

Муниципальный этап олимпиады проводится по заданиям, разработанным для обучающихся 7-11 классов.

Участник олимпиады выполняет по своему выбору олимпиадные задания, разработанные для класса, программу которого он осваивает, или для более старших классов. В случае прохождения участников олимпиады, выполнявших задания, разработанные для более старших классов по отношению к тем классам, программы которых они осваивают, на следующий этап олимпиады указанные участники олимпиады и на следующих этапах олимпиады выполняют олимпиадные задания, разработанные для класса, который они выбрали на предыдущем этапе олимпиады.

Не допускается повторное участие в соответствующем этапе олимпиады текущего учебного года по одному и тому же общеобразовательному предмету.

Организатором школьного и муниципального этапов олимпиады является ОМС, ОПВ «Сириус».

Организатору соответствующего этапа олимпиады рекомендуется:

1. Уделить особое внимание:

– недопущению конфликта интересов при формировании составов предметно-методических комиссий, жюри и апелляционных комиссий соответствующих этапов олимпиады;

– обеспечению конфиденциальности информации, содержащейся в комплектах олимпиадных заданий;

– созданию благоприятных условий для работы общественных наблюдателей;

– исключению возможности доступа посторонних лиц в места проведения соревновательных туров и места проверки выполненных участниками олимпиадных работ;

– контролю за соблюдением порядка проведения процедур анализа олимпиадных заданий и их решений, показа выполненных олимпиадных работ и апелляций;

– контролю за соблюдением участниками Порядка и Требований к организации и проведению соответствующего этапа олимпиады по конкретным общеобразовательным предметам.

2. Установить соответствующими распорядительными документами персональную ответственность членов оргкомитетов, жюри и апелляционных комиссий за соблюдение Порядка, принципов академической честности и обеспечение конфиденциальности информации, содержащейся в комплектах олимпиадных заданий.

В соответствии с Порядком организатору необходимо:

– не позднее чем за 30 календарных дней подготовить и утвердить график проведения соответствующего этапа олимпиады в соответствии со сроками, установленными ОИВ, ОМС, ОПВ «Сириус»;

– не позднее чем за 15 календарных дней до начала проведения соответствующего этапа олимпиады утвердить составы организационного комитета, жюри и апелляционной комиссии по каждому общеобразовательному предмету;

– не позднее чем за 15 календарных дней подготовить и утвердить сроки, расписание и продолжительность проведения соответствующего этапа олимпиады по каждому общеобразовательному предмету, перечень материально-технического оборудования, используемого при его проведении, процедуры регистрации участников олимпиады, соревновательных туров, анализа выполненных олимпиадных работ участников, показа работ, а также рассмотрения апелляций участников олимпиады о несогласии с выставленными баллами (далее – апелляция);

– не позднее чем за 15 календарных дней до проведения соответствующего этапа по каждому предмету подготовить и утвердить сроки выдачи олимпиадных заданий, критериев и методики оценивания выполненных олимпиадных работ;

– не позднее чем за 10 календарных дней до даты начала соответствующего этапа олимпиады (путем рассылки официальных писем и/или публикации на официальных интернет-ресурсах) информировать руководителей ОО, расположенных на территории соответствующих муниципальных образований, участников соответствующего этапа олимпиады и их родителей (законных представителей) о сроках и местах проведения школьного и муниципального этапов олимпиады по каждому общеобразовательному

предмету, а также о Порядке и утвержденных нормативных правовых актах, регламентирующих организацию и проведение муниципального этапа олимпиады по каждому общеобразовательному предмету;

– обеспечить создание специальных условий для участников соответствующего этапа олимпиады с ограниченными возможностями здоровья (далее – ОВЗ) и детей-инвалидов, учитывающих состояние их здоровья, особенности психофизического развития с учетом требований Порядка;

– организовать процедуру пересмотра индивидуальных результатов в случае выявления в протоколах жюри технических ошибок, допущенных при подсчёте баллов за выполнение заданий, и утверждения итоговых результатов соответствующего этапа олимпиады с учётом внесенных изменений;

– установить квоту победителей и призёров соответствующего этапа олимпиады;

– в срок до 21 календарного дня со дня последней даты проведения соревновательных туров утвердить итоговые результаты соответствующего этапа олимпиады на основании протоколов жюри и опубликовать их на своем официальном сайте в сети Интернет.

Методическое обеспечение школьного этапа олимпиады осуществляют муниципальные предметно-методические комиссии (далее – МПМК) по каждому общеобразовательному предмету.

МПМК разрабатывают олимпиадные задания школьного этапа олимпиады по каждому общеобразовательному предмету на основе содержания образовательных программ основного общего и среднего общего образования базового (углубленного) уровня и соответствующей направленности (профиля), критерии и методики оценивания выполненных олимпиадных заданий (далее – комплекты олимпиадных заданий); требования к организации и проведению школьного этапа олимпиады по соответствующему общеобразовательному предмету с учетом настоящих методических рекомендаций.

Методическое обеспечение муниципального этапа олимпиады осуществляют региональные предметно-методические комиссии (далее – РПМК) по каждому общеобразовательному предмету.

РПМК разрабатывают комплекты олимпиадных заданий для проведения муниципального этапа олимпиады по соответствующему общеобразовательному предмету и требования к организации и проведению муниципального этапа олимпиады по соответствующему общеобразовательному предмету с учетом настоящих методических рекомендаций.

МПМК и РПМК при разработке Требований к организации и проведению соответствующих этапов олимпиады по конкретному общеобразовательному предмету

рекомендуется включить следующую информацию:

– продолжительность соревновательных туров;

– материально-техническое обеспечение;

– перечень справочных материалов, средств связи и электронно-вычислительной техники, разрешенных к использованию во время проведения олимпиады;

– порядок проверки и оценивания выполненных олимпиадных заданий;

– описание процедуры анализа олимпиадных заданий и их решений;

– описание процедуры показа проверенных работ участников олимпиады;

– порядок проведения апелляций и подведения итогов соответствующего этапа олимпиады.

По решению ОИВ, ОПВ «Сириус» МПМК по каждому общеобразовательному предмету, по которому проводится олимпиада, могут не создаваться, а их функции выполняют соответствующие РПМК.

Для проведения соответствующего этапа олимпиады не позднее чем за 15 календарных дней до начала проведения формируется организационный комитет (далее – оргкомитет), состоящий не менее чем из 5 человек. В состав оргкомитета могут входить руководители (заместители руководителей) ОМС, руководители организаций, являющиеся операторами (координаторами) соответствующего этапа олимпиады, представители администрации ОО, представители МПМК и РПМК, педагогических, научно-педагогических работников, а также представители общественных и иных организаций, средств массовой информации.

Оргкомитет соответствующего этапа олимпиады обеспечивает:

– проведение олимпиады в соответствии с Порядком, нормативными правовыми актами, регламентирующими проведение соответствующего этапа олимпиады и действующими на момент проведения олимпиады санитарно-эпидемиологическими требованиями к условиям и организации обучения в образовательных организациях;

– сбор и хранение заявлений от совершеннолетних обучающихся, родителей (законных представителей) несовершеннолетних обучающихся, заявивших о своем участии в олимпиаде, об ознакомлении с Порядком и о согласии на публикацию результатов по каждому общеобразовательному предмету на своем официальном сайте в информационно-телекоммуникационной сети «Интернет» с указанием фамилии, инициалов, класса, наименования образовательной организации, муниципального образования субъекта Российской Федерации, количества баллов, набранных при выполнении заданий, и передает их организатору соответствующего этапа олимпиады.

– выполнение требований к материально-техническому оснащению олимпиады по каждому общеобразовательному предмету;

– информирование участников о сроках и местах проведения олимпиады, продолжительности и времени начала выполнения олимпиадных заданий, правилах оформления выполненных олимпиадных работ, основаниях для удаления с олимпиады, времени и месте ознакомления с результатами олимпиады, процедурах анализа заданий олимпиады и их решений, показа выполненных олимпиадных работ, порядке подачи и рассмотрения апелляций, в том числе с использованием информационных стендов ОО – площадок проведения олимпиады;

– назначение организаторов в аудитории проведения, вне аудиторий проведения и их инструктаж, включающий правила проведения олимпиады, особенности проведения туров по каждому общеобразовательному предмету, обязанности участников и организаторов;

– проведение регистрации участников олимпиады;

– тиражирование материалов в день проведения олимпиады;

– контроль соблюдения выполнения участниками Порядка и Требований к организации и проведению соответствующих этапов олимпиады по конкретному общеобразовательному предмету;

– кодирование (обезличивание) и декодирование олимпиадных работ участников соответствующего этапа олимпиады;

– своевременную передачу обезличенных работ участников членам жюри для проверки;

– подготовку и внесение данных в протокол предварительных результатов;

– информирование участников о результатах выполнения ими олимпиадных заданий;

– проведение процедур анализа выполненных олимпиадных заданий и их решений, показа работ участников;

– приём заявлений на апелляцию от участников олимпиады;

– проведение апелляций по каждому общеобразовательному предмету.

– хранение работ участников олимпиады в течение срока, установленного оргмоделью.

Для проведения соответствующего этапа олимпиады оргкомитет разрабатывает организационно-технологическую модель (далее – оргмодель).

Оргмодель проведения соответствующего этапа олимпиады должна быть утверждена ОМС, ОИВ или ОПВ «Сириус».

Оргмодель проведения соответствующего этапа олимпиады может содержать:

– порядок организации и проведения соревновательных туров по каждому общеобразовательному предмету;

– порядок тиражирования комплектов олимпиадных заданий;

– порядок регистрации участников олимпиады;

– порядок информирования руководителей ОО, расположенных на территории соответствующих муниципальных образований, участников олимпиады и их родителей (законных представителей);

– описание процедуры кодирования (обезличивания) и декодирования олимпиадных работ участников;

– порядок организации проверки выполненных олимпиадных работ участников;

– порядок организации процедуры анализа олимпиадных заданий и их решений;

– порядок показа выполненных олимпиадных работ участников;

– порядок проведения апелляции;

– квоты на участие в соответствующем этапе по соответствующему общеобразовательному предмету;

– порядок определения победителей и призёров соответствующего этапа;

– порядок подведения итогов и награждения победителей и призёров;

– программу соответствующего этапа олимпиады;

– финансовое обеспечение проведения соответствующего этапа олимпиады.

В соответствии с Порядком состав жюри соответствующего этапа олимпиады формируется из числа педагогических, научно-педагогических работников, руководящих работников ОО, аспирантов, ординаторов, победителей международных олимпиад школьников и победителей и призёров заключительного этапа всероссийской олимпиады школьников по соответствующим общеобразовательным предметам завершивших обучение по программам общего образования и достигших возраста 18 лет, а также специалистов, обладающих профессиональными знаниями, навыками и опытом в сфере, соответствующей общеобразовательному предмету олимпиады, и утверждается организатором олимпиады.

В состав жюри соответствующего этапа входят председатель жюри, заместитель председателя жюри и члены жюри.

Жюри соответствующего этапа олимпиады:

– осуществляет оценивание выполненных олимпиадных работ участников;

– проводит анализ олимпиадных заданий и их решений, показ выполненных олимпиадных работ в соответствии с Порядком и оргмоделью этапа олимпиады;

– определяет победителей и призёров олимпиады на основании ранжированного списка участников по каждому общеобразовательному предмету с учетом результатов рассмотрения апелляций и в соответствии с квотой, установленной организатором соответствующего этапа

олимпиады, и оформляет итоговый протокол;

– направляет организатору соответствующего этапа олимпиады протокол жюри, подписанный председателем и членами жюри по соответствующему общеобразовательному предмету, с результатами олимпиады, оформленными в виде рейтинговой таблицы с указанием сведений об участниках: Ф.И.О., класс обучения, класс участия, наименование образовательной организации, муниципалитет (округ), город, количество набранных баллов, статус (победитель / призёр / участник) по общеобразовательному предмету (далее – рейтинговая таблица);

– направляет организатору соответствующего этапа олимпиады аналитический отчет о результатах выполнения олимпиадных заданий, подписанный председателем жюри;

– своевременно передает данные в оргкомитет соответствующего этапа для заполнения соответствующих баз данных олимпиады.

Протоколы работы жюри и рейтинговые таблицы направляются организатору соответствующего этапа олимпиады в форме, определённой организатором (электронная форма, скан-копии, письменная форма и т.п.).

2. Порядок проведения соревновательных туров олимпиады

Места проведения олимпиады должны соответствовать требованиям нормативных правовых актов, регламентирующих проведение соответствующего этапа олимпиады, и действующих на момент проведения олимпиады санитарно-эпидемиологическим требованиям к условиям и организации обучения в образовательных организациях.

Решение о проведении школьного и муниципального этапов олимпиады с использованием информационно-коммуникационных технологий (далее – ИКТ) принимается организатором школьного и муниципального этапов олимпиады по согласованию с ОИВ.

В случаях проведения олимпиады с использованием ИКТ особенности проведения определяются с учетом технических возможностей организатора и площадок проведения (пропускная способность канала Интернет, наличие соответствующего информационного ресурса, личных кабинетов участников и пр.) и отражаются в оргмодели.

Механизм передачи комплектов олимпиадных заданий для работы жюри определяет организатор соответствующего этапа олимпиады. Рекомендуется осуществлять передачу комплектов олимпиадных заданий в зашифрованном виде либо в распечатанном виде в закрытых конвертах (пакетах) в день проведения олимпиады по соответствующему общеобразовательному предмету.

Лицо, получившее комплекты олимпиадных заданий (в распечатанном либо

электронном виде), несёт персональную ответственность за конфиденциальность переданных ему комплектов олимпиадных заданий и подписывает соглашение о неразглашении информации.

При проведении олимпиады каждому участнику должно быть предоставлено отдельное рабочее место, оборудованное с учетом требований к проведению олимпиады по каждому общеобразовательному предмету.

До начала соревновательных туров для участников должен быть проведен краткий инструктаж, в ходе которого они должны быть проинформированы о продолжительности олимпиады, справочных материалах, средствах связи и электронно-вычислительной техники, разрешенных к использованию во время проведения олимпиады, правилах поведения, запрещенных действиях, датах опубликования результатов, процедурах анализа олимпиадных заданий и их решений, показа работ и порядке подачи апелляции в случаях несогласия с выставленными баллами.

Во время проведения соревновательных туров участникам запрещается:

– общаться друг с другом, свободно перемещаться по аудитории;

– выносить из аудиторий и мест проведения олимпиады олимпиадные задания на бумажном и (или) электронном носителях, листы ответов и черновики, любые средства связи, копировать олимпиадные задания;

– обмениваться любыми материалами и предметами, использовать справочные материалы, средства связи и электронно-вычислительную технику, если иное не предусмотрено и не прописано в требованиях к проведению олимпиады по конкретному общеобразовательному предмету;

– покидать место проведения без разрешения организаторов или членов оргкомитета.

В случае нарушения установленных правил участник олимпиады удаляется из аудитории, а его работа не проверяется. В отношении удаленного участника составляется акт, который подписывается представителем организатора или оргкомитета.

Опоздание участников олимпиады к началу ее проведения, выход из аудитории участников по уважительной причине не дают им права на продление времени выполнения заданий соревновательного тура.

Во время выполнения олимпиадных заданий участник олимпиады вправе покинуть аудиторию только по уважительной причине.

В каждой аудитории, где проходят соревновательные туры, необходимо обеспечить наличие часов. Время начала и окончания соревновательного тура олимпиады фиксируется организатором на информационном стенде (школьной доске).

Все участники во время выполнения письменных заданий должны размещаться по 1

человеку за столом (партой). Рассадка осуществляется таким образом, чтобы участники олимпиады не могли видеть записи в бланках (листах) ответов других участников или экран компьютера другого участника.

В местах проведения соревновательных туров олимпиады вправе присутствовать: представители организатора, оргкомитета и жюри, технические специалисты (в случае необходимости), а также граждане, аккредитованные в качестве общественных наблюдателей в порядке, установленном Министерством просвещения Российской Федерации.

Общественным наблюдателям необходимо предъявить членам оргкомитета документы, подтверждающие их полномочия (удостоверение общественного наблюдателя, документ, удостоверяющий личность).

Все участники соответствующего этапа олимпиады обеспечиваются:

– заданиями, бланками (листами) ответов;

– необходимым оборудованием в соответствии с требованиями по каждому общеобразовательному предмету олимпиады;

– черновиками (при необходимости).

До начала работы участники олимпиады под руководством организаторов в аудитории заполняют титульный лист. Титульный лист заполняется от руки разборчивым почерком буквами русского алфавита. Время инструктажа и заполнения титульного листа не включается во время выполнения олимпиадных заданий.

После заполнения титульных листов участники одновременно приступают к выполнению заданий.

Задания могут выполняться участниками только на бланках (листах) ответов, выданных организаторами.

За 30 минут и за 5 минут до времени окончания выполнения заданий организаторам необходимо сообщить участникам о времени, оставшемся до завершения выполнения заданий.

Участники олимпиады, досрочно завершившие выполнение олимпиадных заданий, могут сдать их организаторам и покинуть место проведения соревновательного тура.

Участники олимпиады, досрочно завершившие выполнение олимпиадных заданий и покинувшие аудиторию, не имеют права вернуться для выполнения заданий или внесения исправлений в бланки (листы) ответов.

После окончания времени выполнения олимпиадных заданий все листы, используемые участниками в качестве черновиков, должны быть помечены словом «черновик». Черновики сдаются организаторам, членами жюри не проверяются, а также не

подлежат кодированию.

Бланки (листы) ответов сдаются организаторам, которые после окончания выполнения работ всеми участниками передают их работы членам оргкомитета (шифровальной комиссии).

Кодирование работ осуществляется шифровальной комиссией, сформированной из представителей оргкомитета, после выполнения олимпиадных заданий всеми участниками олимпиады.

Работы участников олимпиады не подлежат декодированию до окончания проверки всех работ участников членами жюри.

3. Порядок проверки олимпиадных работ

Проверку выполненных олимпиадных работ осуществляет жюри соответствующего этапа олимпиады по конкретному общеобразовательному предмету.

Число членов жюри и школьного, и муниципального этапов олимпиады по каждому общеобразовательному предмету должно составлять не менее 5 человек.

Бланки (листы) ответов участников олимпиады не должны содержать никаких пометок, которые могли бы выделить работу среди других или идентифицировать её исполнителя. В случае обнаружения вышеперечисленного олимпиадная работа участника олимпиады не проверяется, участнику выставляется 0 баллов за данный тур, о чем составляется протокол представителем организатора или оргкомитета.

Обезличенные работы участников олимпиады передаются членами шифровальной комиссии председателю жюри соответствующего этапа олимпиады для проверки.

Жюри осуществляют проверку выполненных олимпиадных работ участников в соответствии с предоставленными критериями и методикой оценивания выполненных олимпиадных заданий, разработанными МПМК или РПМК.

Проверку выполненных олимпиадных работ участников олимпиады рекомендуется проводить не менее чем двумя членами жюри.

Членам жюри олимпиады запрещается копировать и выносить выполненные олимпиадные работы участников из аудиторий, в которых они проверяются, комментировать процесс проверки выполненных олимпиадных работ, а также разглашать результаты проверки до публикации предварительных результатов олимпиады.

После проверки всех выполненных олимпиадных работ участников жюри составляет протокол результатов и передаёт бланки (листы) ответов в оргкомитет для их декодирования.

После проведения процедуры декодирования результаты участников размещаются на информационном стенде ОО, и / или на информационном ресурсе организатора в сети

Интернет.

По итогам проверки выполненных олимпиадных работ участников олимпиады, а также проведения процедуры апелляции организатору направляется аналитический отчёт о результатах выполнения олимпиадных заданий, подписанный председателем жюри.

После проведения процедуры апелляции жюри олимпиады вносятся изменения в рейтинговую таблицу результатов участников олимпиады.

Итоговый протокол подписывается председателем жюри с последующим размещением его на информационном стенде площадки проведения, а также публикацией на информационном ресурсе определенного организатором соответствующего этапа.

4. Порядок проведения процедур анализа олимпиадных заданий и их решений, показа работ участников и апелляции

Анализ олимпиадных заданий и их решений проходит в сроки, уставленные оргкомитетом.

По решению организатора анализ олимпиадных заданий и их решений может проводиться очно или с использованием ИКТ.

Анализ олимпиадных заданий и их решений осуществляют члены жюри соответствующего этапа олимпиады.

В ходе анализа олимпиадных заданий и их решений представители жюри подробно объясняют критерии оценивания каждого из заданий и дают общую оценку по итогам выполнения заданий.

После проведения анализа олимпиадных заданий и их решений в установленное организатором время жюри по запросу участников проводит показ выполненных ими олимпиадных работ.

Показ выполненных олимпиадных работ участников осуществляется в сроки, уставленные оргкомитетом в соответствии с оргмоделью соответствующего этапа олимпиады.

Показ работы осуществляется лично участнику олимпиады, выполнившему данную работу. Перед показом участник предъявляет членам жюри и оргкомитета документ, удостоверяющий его личность (паспорт), либо свидетельство о рождении (для участников, не достигших 14-летнего возраста).

Каждый участник олимпиады вправе убедиться в том, что выполненная им олимпиадная работа проверена и оценена в соответствии с критериями и методикой оценивания выполненных олимпиадных работ.

Во время показа запрещено выносить работы участников, выполнять фото- и

видеофиксацию работы, делать в ней какие-либо пометки.

Во время показа выполненных олимпиадных работ жюри не вправе изменять баллы, выставленные при проверке олимпиадных заданий.

Участник олимпиады вправе подать апелляцию. Срок окончания подачи заявлений на апелляцию и время ее проведения устанавливается оргмоделью соответствующего этапа олимпиады.

Апелляция, по решению организатора, может проводиться как в очной форме, так и с использованием ИКТ. В случае проведения апелляции с использованием ИКТ организатор должен обеспечить все необходимые условия для качественного и объективного проведения данной процедуры.

Апелляция подается лично участником олимпиады в оргкомитет на имя председателя апелляционной комиссии в письменной форме по установленному организатором образцу. В случаях проведения апелляции с использованием ИКТ форму подачи заявления на апелляцию определяет оргкомитет.

При рассмотрении апелляции могут присутствовать общественные наблюдатели, сопровождающие лица, должностные лица Министерства просвещения Российской Федерации, Рособрнадзора, ОИВ при предъявлении служебных удостоверений или документов, подтверждающих право участия в данной процедуре. Указанные лица не вправе принимать участие в рассмотрении апелляции. В случае нарушения указанного требования перечисленные лица удаляются апелляционной комиссией из аудитории с составлением акта об их удалении, который предоставляется организатору.

Рассмотрение апелляции проводится в присутствии участника олимпиады, если он в своем заявлении не просит рассмотреть её без его участия.

Для проведения апелляции организатором олимпиады, в соответствии с Порядком проведения ВсОШ создается апелляционная комиссия. Рекомендуемое количество членов комиссии – нечетное, не менее 3-х человек.

Состав апелляционных комиссий формируется из представителей ОМС, ОИВ или ОПВ «Сириус», организаций, осуществляющих образовательную деятельность, научных, общественных и иных организаций и объединений.

Общее руководство работой апелляционной комиссии осуществляется её председателем.

Апелляционная комиссия до начала рассмотрения апелляции запрашивает у участника документ, удостоверяющий личность (паспорт), либо свидетельство о рождении (для участников, не достигших 14-летнего возраста).

Апелляционная комиссия не рассматривает апелляции по вопросам содержания и

структуры олимпиадных заданий, критериев (включая ключи ответов) и методики оценивания их выполнения. Черновики при проведении апелляции не рассматриваются.

На заседании апелляционной комиссии рассматривается оценивание только тех заданий, которые указаны в заявлении участника.

В связи с комплексным характером коммуникативной компетенции, проверяемой в заданиях конкурса письменной речи и конкурса устной речи, при подаче участником апелляции по данным конкурсам апелляционная комиссия рассматривает не фрагмент задания, по которому подана апелляция, а и все задание в целом.

Решения апелляционной комиссии принимаются простым большинством голосов.

В случае равенства голосов председатель комиссии имеет право решающего голоса.

Для рассмотрения апелляции членам апелляционной комиссии предоставляются либо копии, либо оригинал проверенной жюри работы участника олимпиады (в случае выполнения задания, предусматривающего устный ответ, – аудиозаписи устных ответов участников олимпиады), олимпиадные задания, критерии и методика их оценивания, предварительный протокол оценивания работ участников.

В случае неявки по уважительным причинам (болезни или иных обстоятельств), подтвержденных документально, участника, не просившего о рассмотрении апелляции без его участия, рассмотрение апелляции по существу проводится без его участия.

В случае неявки на процедуру очного рассмотрения апелляции без объяснения причин участника, не просившего о рассмотрении апелляции без его участия, рассмотрение апелляции по существу не проводится.

Апелляционная комиссия может принять следующие решения:

- отклонить апелляцию, сохранив количество баллов;
- удовлетворить апелляцию с понижением количества баллов;
- удовлетворить апелляцию с повышением количества баллов.

Апелляционная комиссия по итогам проведения апелляции информирует участников олимпиады о принятом решении.

Решение апелляционной комиссии является окончательным.

Решения апелляционной комиссии оформляются протоколами по установленной организатором форме.

Протоколы апелляции передаются председателем апелляционной комиссии в оргкомитет.

5. Порядок подведения итогов олимпиады

На основании протоколов апелляционной комиссии председатель жюри вносит изменения в рейтинговую таблицу и определяет победителей и призёров соответствующего этапа олимпиады по конкретному общеобразовательному предмету.

В случае выявления организатором олимпиады при пересмотре индивидуальных результатов технических ошибок в протоколах жюри, допущенных при подсчёте баллов за выполнение заданий, в итоговые результаты соответствующего этапа олимпиады должны быть внесены соответствующие изменения.

Организатор олимпиады в срок до 14 календарных дней с момента окончания проведения олимпиады должен утвердить итоговые результаты соответствующего этапа по каждому общеобразовательному предмету.

Итоговые результаты олимпиады организатор публикует на своем официальном ресурсе в сети Интернет.

РАЗДЕЛ II

1. Принципы формирования комплектов олимпиадных заданий и методические подходы к составлению заданий школьного этапа олимпиады

1.1. Принципы формирования комплектов олимпиадных заданий

Участники школьного этапа всероссийской олимпиады школьников по английскому языку выполняют задания письменного и устного туров. В комплект олимпиадных заданий **письменного тура** олимпиады по каждой возрастной группе (классу) входят:

- бланк заданий (образец бланка заданий дан в Приложении 1);
- аудиозапись для конкурса понимания устной речи;
- бланк ответов (образец бланка ответов дан в Приложении 2);
- критерии и методика оценивания выполненных олимпиадных заданий (образец дан в Приложении 3): ответы (ключи) к тестовым заданиям, скрипт (текст) аудиозаписи, критерии оценивания к конкурсу письменной речи, схема подсчета баллов, методические рекомендации по проведению конкурсов (продолжительность конкурсов, типы заданий, материально-техническое обеспечение конкурсов), протоколы оценивания конкурса письменной речи для экспертов.

В комплект олимпиадных заданий **устного тура** олимпиады по каждой возрастной группе (классу) входят:

- бланк заданий (Приложение 1);
- критерии и методика оценивания выполненных олимпиадных заданий (Приложение 3): критерии оценивания к конкурсу устной речи, методические рекомендации по проведению конкурса (продолжительность конкурса, процедура проведения конкурса, материально-техническое обеспечение конкурса), карточка члена жюри, протоколы оценивания конкурса устной речи для экспертов.

При составлении заданий, бланков ответов, критериев и методики оценивания выполненных олимпиадных заданий необходимо соблюдать единый стиль оформления. Рекомендуемые технические параметры оформления материалов:

- размер бумаги (формат листа) – А4;
- размер полей страниц: правое – 1 см, верхнее и нижнее – 2 см, левое – 3 см;
- размер колонтитулов – 1,25 см;
- отступ первой строки абзаца – 1,25 см;
- размер межстрочного интервала – 1,5;
- размер шрифта – кегль не менее 12;
- тип шрифта – Times New Roman;

– выравнивание – по ширине;

– нумерация страниц: страницы должны быть пронумерованы арабскими цифрами в центре нижней части листа без точки с соблюдением сквозной нумерации ко всему документу;

– титульный лист должен быть включен в общую нумерацию страниц бланка ответов, номер страницы на титульном листе не ставится;

– рисунки и изображения должны быть хорошего разрешения (качества) и в цвете, если данное условие является принципиальным и необходимым для выполнения заданий;

– таблицы и схемы должны быть четко обозначены, сгруппированы и рационально размещены относительно параметров страницы.

Бланки ответов не должны содержать сведений, которые могут раскрыть содержание заданий.

При разработке бланков ответов необходимо учитывать следующее:

– первый лист бланка ответов – титульный. На титульном листе должна содержаться следующая информация: указание этапа олимпиады (школьный, муниципальный); текущий учебный год; поле, отведенное под код/шифр участника; строки для заполнения данных участником (Ф.И.О., класс, полное наименование образовательной организации);

– второй и последующие листы содержат поле, отведенное под код/шифр участника; указание номера задания; поле для выполнения задания участником (разлинованный лист, таблица, схема, рисунок, и т.д.); максимальный балл, который может получить участник за его выполнение; поле для выставления фактически набранных баллов; поле для подписи членов жюри.

1.2. Методические подходы к составлению заданий школьного этапа олимпиады

При подготовке олимпиадных заданий для школьного этапа рекомендуется подготовить три пакета заданий разного уровня сложности (для определения объективного уровня сложности олимпиады можно рекомендовать шестиуровневую модель, предложенную Советом Европы[1]):

– для 5-6 классов – рекомендуемый уровень сложности по шкале Совета Европы A1-A2;

– для 7-8 классов – рекомендуемый уровень сложности по шкале Совета Европы A2-B1;

– для 9-11 классов – рекомендуемый уровень сложности по шкале Совета Европы B1-B2.

При подготовке заданий рекомендуется сочетать задания разного уровня сложности (т. е. сочетать более сложные и менее сложные задания, чтобы участники могли выполнить

[1] Общеевропейские компетенции владения языком: Изучение, преподавание, оценка. – МГЛУ, 2003.

хотя бы одно олимпиадное задание). Уровни сложности разных заданий внутри пакета заданий для одной возрастной группы не должны расходиться больше, чем на одну ступень.

Задачей школьного этапа олимпиады является популяризация английского языка в школах, привлечение как можно большего числа школьников к участию в олимпиаде, поэтому уровень сложности заданий на этом этапе не должен быть завышен, задания должны быть интересными и посильными для учащихся соответствующих возрастных групп.

Для обеспечения комплексного характера проверки уровня коммуникативной компетенции участников рекомендуется проводить школьный этап олимпиады по пяти конкурсам:

- конкурс понимания устной речи (Listening);
- конкурс понимания письменной речи (Reading);
- лексико-грамматический тест (Use of English);
- конкурс письменной речи (Writing);
- конкурс устной речи (Speaking).

Конкурсы понимания устной и письменной речи, лексико-грамматический тест и конкурс письменной речи составляют письменный тур олимпиады, конкурс устной речи составляет устный тур олимпиады.

Участники олимпиады должны быть допущены до всех конкурсов (т. е. промежуточное отсеивание участников не допускается).

К олимпиадным заданиям предъявляются следующие общие требования:

- соответствие уровня сложности заданий заявленной возрастной группе;
- тематическое разнообразие заданий;
- корректность формулировок заданий;
- указание максимального балла за каждое задание и за тур в целом;
- соответствие заданий критериям и методике оценивания;
- наличие заданий, выявляющих склонность к научной деятельности и высокий уровень интеллектуального развития участников;
- наличие заданий, выявляющих склонность к получению специальности, для поступления на которую(-ые) могут быть потенциально востребованы результаты олимпиады;
- недопустимо наличие заданий, противоречащих правовым, этическим, эстетическим, религиозным нормам, демонстрирующих аморальные, противоправные модели поведения и т.п.;
- недопустимо наличие заданий, представленных в неизменном виде, дублирующих

задания прошлых лет, в том числе для другого уровня образования.

При разработке критериев и методики выполненных олимпиадных заданий важно руководствоваться следующими требованиями:

– полнота (достаточная детализация) описания критериев и методики оценивания выполненных олимпиадных заданий и начисления баллов;

– понятность, полноценность и однозначность приведенных индикаторов оценивания.

1.3. Методические подходы к составлению заданий письменного тура школьного этапа олимпиады

Длительность письменного тура составляет:

5-6 класс – 45-60 минут;

7-8 класс – 60-90 минут;

9-11 класс – 90-120 минут.

Тексты, которые служат основой для составления заданий, должны удовлетворять следующим требованиям: быть современными, тематически и социокультурно адекватными, в текстах не должна использоваться ненормативная лексика.

Рекомендуется использовать аутентичные тексты для старшей возрастной категории (9-11 классы). Для младших возрастных категорий (5-8 классы) рекомендуется адаптация текстов. Тип и жанр текста должен соответствовать проверяемому речевому умению. Их тематика может быть связана с образованием, выбором профессии и жизнью молодого поколения, а дискурсивные и прагматические параметры – с актуальной социокультурной ситуацией в России и/или странах изучаемого языка.

В ходе обработки в текстах допускаются сокращения, не приводящие к искажению общего смысла. Языковая сложность текстов должна соответствовать выбранному уровню сложности, а интеллектуальная сложность предложенных для решения экстралингвистических задач – возрасту участников олимпиады.

К факторам, делающим текст неприемлемым для выбора, следует отнести:

– тематический: война, смерть, расовая и религиозная нетерпимость;

– возрастной: тема не вписывается в круг интересов той возрастной группы, на которую ориентирован текст;

– социокультурный: в тексте слишком много специфичной социокультурной информации, которой не владеют участники олимпиады;

– лингвистический: слишком высокий уровень языковой сложности.

При подборе текстовых материалов **рекомендуется включать материал о России** (истории, культуре, географии), наряду с текстами об англоязычных странах.

При составлении заданий для лексико-грамматического теста рекомендуется

использовать **связные тексты**, а не отдельные предложения.

Рекомендуется использовать разнообразные **типы заданий** (т.е. внутри одного пакета заданий рекомендуется сочетать задания разного типа):

– задания на множественный выбор: выбор среди трех или четырех вариантов ответов, или выбор вариантов ответов из предложенного меню (списка вариантов);

– задания на альтернативный выбор (правильно/неправильно) или усложненный альтернативный выбор (правильно/неправильно/ в тексте не сказано);

– задания на перекрестный выбор (из двух списков единиц подобрать пары по тем или иным предложенным признакам);

– задания на упорядочение (составить связный текст из разрозненных предложений или абзацев; восстановить последовательность событий, представленных в произвольном порядке; вставить в текст пропущенные предложения или части предложений);

– задания на трансформацию (при проверке лексико-грамматических навыков);

– задания на завершение высказывания (нахождение недостающего компонента);

– ответы на вопросы закрытого и открытого типа (краткие и развернутые);

– внутриязыковое перефразирование (относится к продуктивным типам тестовых заданий, требует от составителя четкой формулировки задания);

– клоуз-процедура или клоуз-тест (заполнение допущенных в тексте пробелов словами, артиклями и т. д.).

Необходимо обратить внимание на **корректность формулировки заданий**: формулировка должна быть законченной, простой, доступной. Проверяемые единицы должны иметь коммуникативную ценность (не должны носить экзотического характера).

В связи с техническими сложностями, связанными с организацией экспертной проверки конкурса письменной речи (Writing), ЦПМК по английскому языку рекомендует не проводить этот конкурс для 5-6 и 7-8 классов на школьном этапе. Однако вопрос о проведении конкурса письменной речи в рамках школьного этапа решает организатор школьного и муниципального этапов в данном регионе. Если организатор школьного и муниципального этапов считает технически возможным и целесообразным проведение конкурса письменной речи в данном регионе, то этот конкурс проводится. В этом случае он должен проводиться для данных возрастных групп и на муниципальном этапе.

Для 9-11 классов конкурс письменной речи рекомендуется проводить, но в каждом регионе решение о проведении конкурса письменной речи для 9-11 классов принимает организатор школьного этапа.

При составлении заданий для конкурса письменной речи рекомендуется

формулировать задания в виде конкретной коммуникативной задачи.

При составлении заданий письменного тура для 9-11 классов допускается составление отдельных комплектов заданий для 9-10 и 11 классов или для 9 и 10-11 классов.

Рекомендуется вести видеозапись письменного тура.

1.4. Методические подходы к составлению заданий устного тура школьного этапа олимпиады

В связи с техническими сложностями, связанными с проведением конкурса устной речи (Speaking), ЦПМК по английскому языку рекомендует не проводить этот конкурс для 5-6 и 7-8 классов на школьном этапе. Однако вопрос о проведении конкурса устной речи в рамках школьного этапа решает организатор школьного и муниципального этапов в данном регионе. Если организатор школьного и муниципального этапов считает технически возможным и целесообразным проведение конкурса устной речи в данном регионе, то этот конкурс проводится. В этом случае он должен проводиться для данных возрастных групп и на муниципальном этапе.

Для 9-11 классов конкурс устной речи рекомендуется проводить, но в каждом регионе решение о проведении конкурса устной речи для 9-11 классов принимает организатор школьного этапа. Формат конкурса и способ проведения (компьютерная запись ответа одного участника, диалог участников в паре, диалог с экзаменатором-собеседником) зависят от технических возможностей региона. ЦПМК рекомендует использовать формат ответа участников в парах.

Длительность устного тура составляет:

5-6 класс – не более 20 минут на пару участников (включая время на подготовку ответа и ответ участников);

7-8 класс – не более 30 минут на пару участников (включая время на подготовку ответа и ответ участников);

9-11 класс – не более 30 минут на пару участников (включая время на подготовку ответа и ответ участников).

Для проведения устного тура необходимы аудитории, оборудованные звукозаписывающей аппаратурой для записи устных ответов участников[1].

Для участников, ожидающих своей очереди, выделяется отдельная аудитория, соответствующая действующим на момент проведения олимпиады санитарно-эпидемиологическим правилам и нормам. Проведению устного тура предшествует краткий инструктаж участников о правилах проведения устного тура. Время ожидания для участников не должно превышать: один час – для 5-6 классов, два часа – для 7-8 классов,

[1] Процедура проведения устного конкурса подробно описана в Приложении 3.

три часа – для 9-11 классов. При большом количестве участников рекомендуется деление участников на два потока. В этом случае готовятся разные варианты заданий для каждого потока.

При составлении заданий для конкурса устной речи рекомендуется **формулировать задания в виде конкретной коммуникативной задачи**.

2. Принципы формирования комплектов олимпиадных заданий и методические подходы к составлению заданий муниципального этапа олимпиады

Основные принципы формирования комплектов олимпиадных заданий и методические подходы к составлению заданий муниципального этапа олимпиады соответствуют аналогичным принципам и подходам школьного этапа, приведённым в п. 1. При этом следует учитывать ряд отличий.

При подготовке олимпиадных заданий для муниципального этапа рекомендуется подготовить два пакета заданий разного уровня сложности:

- для 7-8 классов – рекомендуемый уровень сложности по шкале Совета Европы B1–B1+[1];
- для 9-11 классов – рекомендуемый уровень сложности по шкале Совета Европы B2–B2+[2].

Длительность письменного тура составляет:

- 7-8 класс – 60-90 минут;
- 9-11 класс – 90-120 минут.

В конкурс «Use of English» на муниципальном этапе рекомендуется включить **задания на проверку социолингвистической и социокультурной компетенции**.

При составлении заданий муниципального этапа для 9-11 классов рекомендуется частично использовать формат заданий регионального этапа, чтобы обеспечить преемственность в подготовке обучающихся к региональному этапу.

Рекомендуется вести видеозапись письменного тура.

В связи с техническими сложностями, связанными с проведением конкурса устной речи (Speaking), ЦПМК по английскому языку рекомендует не проводить этот конкурс для 7-8 классов на муниципальном этапе. Однако вопрос о проведении конкурса устной речи в рамках муниципального этапа решает организатор муниципального этапа в данном регионе. Если организатор муниципального этапа считает технически возможным и целесообразным проведение конкурса устной речи в данном регионе, то этот конкурс проводится.

---

[1] B1+ означает усложнение заданий: то есть большинство заданий должны соответствовать уровню B1, но возможно включение 2-3 заданий уровня B2.

[2] B2+ означает усложнение заданий: то есть большинство заданий должны соответствовать уровню B2, но возможно включение 2-3 заданий уровня C1.

Для 9-11 классов конкурс устной речи рекомендуется проводить. Формат конкурса и способ проведения (компьютерная запись ответа одного участника, диалог участников в паре, диалог с экзаменатором-собеседником) зависят от технических возможностей региона. ЦПМК рекомендует использовать формат ответа участников в парах.

Длительность устного тура составляет:

7-8 классы – не более 30 минут на пару участников (включая время на подготовку ответа и ответ участников);

9-11 классы – не более 30 минут на пару участников (включая время на подготовку ответа и ответ участников).

Для участников устного тура, ожидающих своей очереди, выделяется отдельная аудитория, соответствующая действующим на момент проведения олимпиады санитарно-эпидемиологическим правилам и нормам. Проведению устного тура предшествует краткий инструктаж участников о правилах проведения устного тура. Время ожидания для участников не должно превышать: два часа – для 7-8 классов, три часа – для 9-11 классов. При большом количестве участников рекомендуется деление участников на два потока. В этом случае готовятся разные варианты заданий для каждого потока.

3. Необходимое материально-техническое обеспечение для выполнения олимпиадных заданий школьного этапа олимпиады

Для проведения всех мероприятий олимпиады необходима соответствующая материальная база, которая включает в себя элементы для проведения двух туров: письменного и устного.

3.1. Письменный тур

Во всех аудиториях, задействованных для проведения письменного тура, должны быть часы, поскольку выполнение заданий требует контроля за временем.

В каждой аудитории должен быть компьютер и динамики (колонки) для прослушивания. В аудитории должна быть обеспечена хорошая акустика. Задание конкурса понимания устного текста (Listening) записывается в формате MP3 (аудиофайл). В каждой аудитории, где проводится конкурс, на рабочем столе компьютера должен быть необходимый файл с записью задания. Звук должен транслироваться через динамики.

Для проведения конкурса понимания письменного текста (Reading), лексико-грамматического теста (Use of English) и конкурса письменной речи (Writing) не требуется специальных технических средств. Помимо необходимого количества бланков заданий и бланков ответов, в аудитории должны быть запасные ручки, запасные бланки заданий и запасные бланки ответов. Для конкурса письменной речи необходима бумага для

черновиков.

Всех участников желательно обеспечить капиллярными или гелевыми ручками с чернилами черного цвета.

3.2. Устный тур

Для проведения устного тура ЦПМК рекомендует предусмотреть оборудование для видеозаписи ответов участников.

При подготовке устного ответа участников необходимо обеспечить ручками и бумагой для черновиков.

4. Необходимое материально-техническое обеспечение для выполнения олимпиадных заданий муниципального этапа олимпиады

Для проведения всех мероприятий олимпиады необходима соответствующая материальная база, которая включает в себя элементы для проведения двух туров: письменного и устного.

4.1. Письменный тур

Во всех аудиториях, задействованных для проведения письменного тура, должны быть часы, поскольку выполнение заданий требует контроля за временем.

В каждой аудитории должен быть компьютер и динамики (колонки) для прослушивания. В аудитории должна быть обеспечена хорошая акустика. Задание конкурса понимания устного текста (Listening) записывается в формате MP3 (аудиофайл). В каждой аудитории, где проводится конкурс, на рабочем столе компьютера должен быть необходимый файл с записью задания. Звук должен транслироваться через динамики.

Для проведения конкурса понимания письменного текста (Reading), лексико-грамматического теста (Use of English) и конкурса письменной речи (Writing) не требуется специальных технических средств. Помимо необходимого количества комплектов заданий и листов ответов, в аудитории должны быть запасные ручки, запасные комплекты заданий и запасные листы ответов. Для конкурса письменной речи необходима бумага для черновиков.

Всех участников желательно обеспечить капиллярными или гелевыми ручками с чернилами черного цвета.

4.2. Устный тур

Для проведения устного тура ЦПМК рекомендует предусмотреть оборудование для видеозаписи ответов участников.

При подготовке устного ответа участников необходимо обеспечить ручками и бумагой для черновиков.

5. Перечень справочных материалов, средств связи и электронно-вычислительной техники, разрешенных к использованию во время проведения олимпиады

Участникам не разрешается брать в аудиторию бумагу, справочные материалы (словари, справочники, учебники и т. д.), мобильные телефоны, диктофоны, плейеры, планшеты, «умные» часы и любые другие технические средства. Все вышеперечисленные средства связи не разрешается приносить в места проведения соревновательных туров. Если средства связи (**даже в выключенном состоянии**) будут обнаружены у участника олимпиады во время проведения соревновательных туров, представитель организатора или оргкомитета олимпиады удаляет данного участника олимпиады из аудитории, составив акт об удалении участника олимпиады. Выполненная данным участником работа не проверяется, его участие в олимпиаде оценивается в *0 баллов.*

6. Критерии и методика оценивания выполненных олимпиадных заданий

Методика оценивания заданий разрабатывается в полном соответствии с параметрами задания. Предметно-методическая комиссия соответствующего этапа может вводить коэффициенты с учетом сложности и количества заданий.

Для конкурсов понимания устного и письменного текстов и для лексико-грамматического теста возможна автоматическая проверка работ.

При включении в комплект заданий **вопросов на трансформацию и перефразирование**, а также **вопросов открытого типа** (например, заданий на дополнение, заданий на решение кроссворда, и т.д.) следует предусмотреть возможность расширения ключей для данных заданий. При этом в ходе проверки работ жюри следует предусмотреть обсуждение (отсмотр) ответов участников, не совпадающих с ключом, и процедуру принятия решения о добавлении некоторых предложенных участниками вариантов ответов в ключ (эти варианты будут засчитываться как правильные, наряду с предложенными в первоначальном ключе). Члены жюри, проверяющие задания данного типа, должны обязательно иметь текст самого задания во время проверки работ для своевременного принятия решения о расширении ключей. Решение о расширении ключей должно быть оформлено протоколом жюри соответствующего этапа и должно быть принято до проведения разбора заданий, показа работ и апелляций.

Критерии оценивания продуктивных видов речевой деятельности (конкурсов письменной и устной речи) требуют особого внимания со стороны жюри олимпиады: следует отдельно оценивать полноту выполнения коммуникативной задачи. В данных конкурсах важна процедура оценивания письменных работ и устных ответов. Желательно привлечение опытных экспертов для проверки письменных работ и оценивания устных

ответов. Для фиксации устных ответов необходима видеозапись устного конкурса.

Оценивание **письменной речи** производится по составленным методической комиссией критериям оценивания и включает следующие этапы:

– фронтальная проверка одной (случайно выбранной и отксерокопированной для всех экспертов) работы;

– обсуждение выставленных оценок с целью выработки сбалансированной модели проверки;

– индивидуальная проверка работ: каждая работа проверяется в обязательном порядке двумя экспертами, которые работают независимо друг от друга (никаких пометок на оригиналах работ не допускается, эксперты работают со сканами работ участников), каждый эксперт заносит свои оценки в свой протокол оценивания;

– если расхождение в оценках экспертов не превышает двух баллов, то выставляется средний балл. Например, если первый эксперт ставит 9 балов, а второй 8 баллов, выставляется итоговая оценка в 9 баллов; если первый эксперт ставит 9 балов, а второй 7 баллов, выставляется итоговая оценка в 8 баллов;

– в сложных случаях (при расхождении оценок членов жюри в 3 и более баллов) письменная работа перепроверяется третьим членом жюри из числа наиболее опытных экспертов. Оценка третьего эксперта является окончательной и заносится в итоговую ведомость.

Оценивание **устной речи** производится по составленным методической комиссией критериям оценивания и включает следующие этапы:

– оценивание ответа участника двумя членами жюри (при этом в Протокол выставляется либо их общая согласованная оценка, либо средние баллы на основании независимых оценок двух членов жюри);

– при расхождении оценок двух членов жюри в три и более баллов (или при разногласии между двумя членами жюри, слушающими ответы участников в паре) ответ прослушивается комиссией. Комиссия формируется председателем жюри. В комиссию должны войти председатель жюри и все эксперты, принимавшие участие в оценивании данного ответа. Решение об итоговой оценке ответа принимает председатель жюри.

Для каждого участника баллы, полученные за каждый конкурс, суммируются и при подведении итогов учитывается сумма баллов за все конкурсы данного этапа.

7. Использование учебной литературы и интернет-ресурсов при подготовке школьников к олимпиаде

При подготовке участников к школьному и муниципальному этапам олимпиады целесообразно использовать следующие нижеприведенные источники:

1. Virginia Evans, Neil O'Sullivan: Click On 1: Student's Book, Workbook, Express Publishing
2. Virginia Evans, Neil O'Sullivan: Click On 2: Student's Book, Workbook, Express Publishing
3. Virginia Evans, Neil O'Sullivan: Click On 3: Student's Book, Workbook, Express Publishing
4. Virginia Evans, Neil O'Sullivan: Click On 4: Student's Book, Workbook, Express Publishing
5. Diana Goodey, Noel Goodey, Miles Craven, Meredith Levy: Messages 1: Student's Book, Workbook, Cambridge University Press
6. Diana Goodey, Noel Goodey, Miles Craven, Meredith Levy: Messages 2: Student's Book, Workbook, Cambridge University Press
7. Diana Goodey, Noel Goodey, Miles Craven, Meredith Levy: Messages 3: Student's Book, Workbook, Cambridge University Press
8. Diana Goodey, Noel Goodey, Miles Craven, Meredith Levy: Messages 4: Student's Book, Workbook, Cambridge University Press
9. Michael Harris, Amanda Harris, David Mower, Anna Sikorzynska, Lindsay White: New Challenges 3: Student's Book, Workbook, Pearson
10. Michael Harris, Amanda Harris, David Mower, Anna Sikorzynska, Lindsay White: New Challenges 4: Student's Book, Workbook, Pearson
11. Herbert Puchta, Jeff Stranks, Peter Lewis-Jones: Think 1: Student's Book, Workbook, Cambridge
12. Herbert Puchta, Jeff Stranks, Peter Lewis-Jones: Think 2: Student's Book, Workbook, Cambridge
13. Herbert Puchta, Jeff Stranks, Peter Lewis-Jones: Think 3: Student's Book, Workbook, Cambridge
14. Joanna Kosta, Melanie Williams: Prepare. Level 1: Student's Book, Workbook, Cambridge
15. Joanna Kosta, Melanie Williams: Prepare. Level 2: Student's Book, Workbook, Cambridge
16. Joanna Kosta, Melanie Williams: Prepare. Level 3: Student's Book, Workbook, Cambridge
17. Joanna Kosta, Melanie Williams: Prepare. Level 4: Student's Book, Workbook, Cambridge
18. Joanna Kosta, Melanie Williams: Prepare. Level 5: Student's Book, Workbook, Cambridge

19. Joanna Kosta, Melanie Williams: Prepare. Level 6: Student's Book, Workbook, Cambridge
20. Joanna Kosta, Melanie Williams: Prepare. Level 7: Student's Book, Workbook, Cambridge
21. Christina Latham-Koenig, Clive Oxenden, Jerry Lambert, Kate Chomacki: English File Intermediate: Student's Book, Workbook, Oxford University Press.
22. Christina Latham-Koenig, Clive Oxenden, Jerry Lambert, Kate Chomacki: English File Upper-Intermediate: Student's Book, Workbook, Oxford University Press.
23. Caroline Krantz, Rachael Roberts: Navigate B2, Coursebook, Upper-intermediate. Oxford.
24. Rachael Roberts, Caroline Krantz: Navigate B2, Workbook, Upper-intermediate. Oxford.
25. David Spencer: Gateway B1, Student’s Book. Macmillan.
26. David Spencer, Lynda Edwards: Gateway B1, Workbook. Macmillan.
27. David Spencer: Gateway B2, Student’s Book. Macmillan.
28. Treloar Frances, Holley Gill: Gateway B1, Workbook. Macmillan.
29. McCarthy, O`Dell: English Vocabulary in Use. Elementary. Cambridge.
30. Stuart Redman: English Vocabulary in Use. Pre-intermediate and Intermediate. Cambridge.
31. McCarthy, O`Dell: English Vocabulary in Use. Upper-Intermediate. Cambridge.
32. Jenney Dooley, Virginia Evans: Grammarway 1. Express Publishing.
33. Jenney Dooley, Virginia Evans: Grammarway 2. Express Publishing.
34. Jenney Dooley, Virginia Evans: Grammarway 3. Express Publishing.
35. Jenney Dooley, Virginia Evans: Grammarway 4. Express Publishing.
36. Forsyth Will, Lavender Sue: Grammar Activities 1 Intermediate. Oxford.
37. Forsyth Will, Lavender Sue: Grammar Activities 2 Upper- Intermediate. Oxford.
38. Norman Coe, Mark Harrison, Ken Paterson: Oxford Practice Grammar Basic with Tests. Oxford.
39. John Eastwood: Oxford Practice Grammar Intermediate with Tests. Oxford.
40. Work on your Vocabulary Elementary (A1). Collins.
41. Work on your Vocabulary Pre-Intermediate (A2). Collins.
42. Work on your Vocabulary Intermediate (B1). Collins.
43. Work on your Vocabulary Upper-intermediate (B2). Collins.
44. Rawdon Wyatt: Check your Vocabulary for FCE. Macmillan.
45. Rawdon Wyatt: Check your Vocabulary for Phrasal Verbs and Idioms. London
46. Key to success. Сборник тренировочных упражнений для подготовки к Всероссийской олимпиаде по английскому языку. Ю. Б. Курасовская, Т. А. Симонян, О. А. Титова. – М.: МЦНМО, 2018.
47. Сайт всероссийской олимпиады школьников: https://vserosolimp.edsoo.ru
48. Сайт всероссийской олимпиады школьников в г. Москве: https://olimpiada.ru
49. Сайт Центра педагогического мастерства (Москва): https://vos.olimpiada.ru

Приложение 1

ФОРМА БЛАНКА ЗАДАНИЙ

ВСЕРОССИЙСКАЯ ОЛИМПИАДА ШКОЛЬНИКОВ ПО АНГЛИЙСКОМУ ЯЗЫКУ

(_____ЭТАП)

ПИСЬМЕННЫЙ ТУР

возрастная группа (____ классы)

Уважаемый участник олимпиады!

Вам предстоит выполнить письменные задания.

Время выполнения заданий письменного тура _____ академических часа (____минут).

Выполнение заданий целесообразно организовать следующим образом:

– не спеша, внимательно прочитайте формулировку задания;

– напишите правильный вариант ответа в бланке ответов;

– после выполнения всех предложенных заданий еще раз удостоверьтесь в правильности ваших ответов;

– если потребуется корректировка выбранного Вами варианта ответа, то неправильный вариант ответа зачеркните крестиком и рядом напишите новый.

– Предупреждаем Вас, что:

– при оценке тестовых заданий, где необходимо определить один правильный ответ, **0** баллов выставляется за неверный ответ и в случае, если участником отмечены несколько ответов (в том числе правильный), или все ответы;

– при оценке тестовых заданий, где необходимо определить все правильные ответы, 0 баллов выставляется, если участником отмечены неверные ответы, большее количество ответов, чем предусмотрено в задании (в том числе правильные ответы), или все ответы.

Задание письменного тура считается выполненным, если Вы вовремя сдаете его членам жюри.

Максимальная оценка – ___ баллов.

ПИСЬМЕННЫЙ ТУР

Образец комплекта олимпиадных заданий для муниципального этапа всероссийской олимпиады школьников по английскому языку (комплект заданий для учащихся 9-11 классов)

Внимание! Представленный вариант заданий является демонстрационным и не может быть использован в качестве рабочего комплекта заданий для муниципального этапа олимпиады.

LISTENING (20 points)

Time: 20 min

Task 1. Part 1. You will hear five speakers talking about the scents. For questions 1-7, choose from the speakers (1-5) what the smell reminds each speaker of. The speakers may be chosen more than once. You will hear the recording for the first time in Part 1 of the task and for the second time in Part 2 of the task.

Which person...

• associates the smell with a feeling of reassurance about their current life?	**1.**	
• mentions that the smell is a combination of two distinct things?	**2.**	
• links the smell to a memory of waiting for someone?	**3.**	
• says the smell helps them regain a sense of self-confidence?	**4.**	
• says the smell instantly brings back feelings of childhood exploration?	**5.**	
• says that this smell helps them stop trying to impress others and be their real self?	**6.**	
• connects the smell to a memory from their first job?	**7.**	

Task 1. Part 2. Now you will hear the recording again. For questions 8-14, decide whether the statements are True (T) or False (F).

8. Speaker 1 used to eat bread while doing their homework.

9. Speaker 2 would often wait for their brother inside the temple.

10. Speaker 2 feels the scent helps them slow down and relax.

11. Speaker 3 links the smell to a single, specific memory.

12. Speaker 3 believes the smell helps them to be less concerned about what other people think.

13. Speaker 4 finds the combination of smells from their first job easy to forget.

14. Speaker 5 currently lives in a rural area where they can often experience the smell.

Task 2. You will hear an interview with a woman called Farza Abad who runs an online business selling house plants. For questions 15-20, choose the best answer (a, b or c). You will hear the recording twice.

15. Farza gained her retail plant experience when she
a) worked in a shop in her hometown.
b) was employed on a farm in Australia.
c) realised there were not enough green spaces in her city.

16. Farza says her business has grown quickly because
a) she spends a lot of money on marketing.
b) she posts a lot on social media.
c) she has a famous customer.

17. When asked about starting a business, Farza says in her opinion, you should
a) be flexible.
b) be decisive.
c) have leadership skills.

18. What does Farza enjoy most about running her own business?
a) Taking time off when she wants to.
b) Having a good income.
c) Learning new skills.

19. What does Farza say is the most difficult thing for her about running a business?
a) Sometimes mistakes can be expensive.
b) It can be hard to trust her own decisions.
c) She often compares herself to others.

20. What's Farza's next plan for her business?
a) To increase the number of staff.
b) To open a large shop in the city.
c) To sell a wider variety of products.

TRANSFER YOUR ANSWERS TO THE ANSWER SHEET.

READING (20 points)

Time: 25 min

Task 1. Part 1. You are going to read the texts about city nicknames. For questions 1-7, choose the correct texts (A-G). The text may be chosen more than once or not chosen at all.

Which nickname…

• refers to a city whose name has a direct translation from the ancient language?	**1.**	
• was inspired by the confidence of its ancient inhabitants in its permanent power?	**2.**	
• is built on a specific number of prominent geographical features?	**3.**	
• was named after a prince's likely mistaken sighting of an animal?	**4.**	
• originated from the world of sports journalism before being popularised by advertisers?	**5.**	
• was given to a city because of air pollution caused by burning a common fossil fuel for home heating?	**6.**	
• belongs to a city whose iconic landmark lights up every evening?	**7.**	

What's in a Name?

Big and small cities around the world have their own nicknames. Many of them point to a place's fascinating history, and some are tied to emotions such as romance or joy. Let's go around the world to explore the truth behind city nicknames.

A MOSCOW: ***The City on Seven Hills***

Moscow is one of the rare cities in Russia that kept its name unchanged throughout the centuries. It also has several unofficial titles that reflect its special status and rich history. One of them is The City on Seven Hills. Moscow's centre is situated on multiple hills. Actually, there are seven 'main' hills highlighted: Borovitsky, Sretensky, Tverskoy, Three Mountain, Tagansky, Lefortovsky, Vorobievy Hills. That's why the landscape is so different around the city, which can make cycling commutes, or just plain walking, a real chore. What you get in return are some gorgeous views from atop those numerous hills.

B LONDON: ***The Big Smoke***

The UK's capital got its nickname because the city was frequently enveloped in thick smoke which billowed from thousands of residential and factory chimneys. Londoners in the 19th and early 20th centuries used coal to heat their homes, and the resulting smog, combined with typical dreary British weather, meant regular days of London "fog".

C SINGAPORE: ***The Lion City***

There's a straightforward reason why Singapore is referred to as the Lion City. Its Malay name, Singapura, is derived from Sanskrit, with "singa" meaning "lion" and "pura" meaning "city". Another suggestion, though, is based on a legend that tells a tale of a prince who decided to build the city after catching a glimpse of a lion, thought to be a sign of good fortune. Lions, however, have never lived in this part of the world, so the animal was most likely a Malayan tiger.

D PARIS: ***The City of Lights***

Although often considered a romantic destination, the City of Love is also known as the City of Lights, but there's some debate as to why. One theory evolves from the fact that Paris was the birthplace of the Age of Enlightenment. Another bases itself around the idea that the French capital was one of the first European cities to illuminate dark streets in the bid to prevent night-time crime. Whatever the truth, 20,000 light bulbs transform the Eiffel Tower in the evenings today.

E MUMBAI: ***The City of Dreams***

The commercial capital of India and also the home of Bollywood's movie industry, Mumbai attracts budding entrepreneurs, actors and, it would appear, anyone with a dream. People flock to the bustling city, despite its already huge population, believing anything is possible here. Optimistic that opportunities abound, hopefuls call their home the City of Dreams.

F NEW YORK: ***The Big Apple***

This has little to do with healthy Americans eating one of their "five a day" (the amount of fruit or vegetables one should eat in order to be healthy), but refers more to horse racing. Back in the 1920s, a sports writer repetitively used the phrase in his newspaper column about jockeys and races. It became even more popular after a tourism campaign in the 1970s, which used the fruity name.

G ROME: ***The Eternal City***

The nickname of Italy's capital can be traced back to ancient times, when self-assured Romans convinced themselves that they'd always live in a thriving city. Inhabitants watched other empires rise and fall but refused to accept Rome would face a similar crushing fate. The empire was eternal, they insisted, and would last forever.

Task 1. Part 2. For questions 8-13, choose the answer (a, b, c or d) which you think fits best according to the texts.

8. According to the text, what is a common challenge for commuters in Moscow due to its geography?

a) Frequent flooding in the city centre.

b) Navigating the complex network of seven rivers.

c) The strenuous nature of moving across its hilly terrain.

d) The high cost of living on the main hills.

9. The nickname "The Big Smoke" for London primarily resulted from

a) the famous London fog that occurs naturally.

b) the smoke from the Great Fire of London in 1666.

c) the historical burning of waste in the city's outskirts.

d) the widespread domestic and industrial use of coal.

10. What mismatch does the text point out regarding Singapore's nickname, "The Lion City"?

a) The name was chosen by colonists, not by the local population.

b) The animal seen by the prince could hardly be a lion.

c) The city's symbol is actually a merlion, a mythical creature.

d) Lions were once common but were hunted to extinction.

11. According to the text, what are the two main theories behind Paris's nickname, "The City of Lights"?

a) Its romantic atmosphere and its beautiful sunsets.

b) Its famous artists and its intellectual history.

c) Its role in the Age of Enlightenment and its early use of street lighting.

d) The sparkling Eiffel Tower and its bright city squares.

12. Mumbai's nickname, "The City of Dreams," is most directly attributed to its role as

a) the political capital of India.

b) a centre for spiritual and religious enlightenment.

c) a capital of commerce and the Bollywood film industry.

d) the oldest continuously inhabited city in the country.

13. According to the text, why did ancient Rome become known as "The Eternal City"?

a) Because its leaders promised it would have eternal power.

b) Because its people were convinced it would never fall or be destroyed.

c) Because it was the largest and most powerful city at the time.

d) Because it had more historical monuments than any other place.

Task 2. You are going to read a text about Leo Tolstoy, well known for his interest in technological innovations. Seven sentences have been removed from the text. Choose from the sentences (a-h) the one which fits each gap (14-20). There is one extra sentence which you do not need to use.

Leo Tolstoy and the technological revolution: an uneasy embrace

The famous Russian writer Leo Tolstoy enjoyed using new inventions like cameras, gramophones, and telephones. However, he was never completely sure if the technological revolution was a positive development.

14)_____ During his lifetime, he saw the arrival of railroads, photography, movies, sound recording, typewriters, and electricity. **15)_____**

Tolstoy was very excited about the first photographic experiments. In 1856, Sergey Levitsky, who is considered the father of Russian photography, made the first photos of Tolstoy, which were printed on paper. **16)_____**They are Ivan Turgenev, Ivan Goncharov, Alexander Ostrovsky and others.

Later, Tolstoy visited photography studios and had formal portraits taken, which basically were the first "business cards" that he even attached to letters when exchanging photos with his pen pals, such as Alexander Herzen.

In 1862, Tolstoy took his first self-portrait. **17) _____** His wife, Sofia Andreyevna, signed the card, "I took a picture of myself."

Photography became an obsession for Tolstoy, and even today, no writer's archive can boast of so many pictures. **18)_____** She was also very fond of taking photos and it was her preferred hobby for more than 20 years. She even developed the films herself.

An entire series of psychological portraits was made by Tolstoy's secretary and friend, Vladimir Chertkov. **19)_____** Those were some of Tolstoy's last photos, taken in 1910, and turned into GIFs by the State Tolstoy Museum.

What was the great Russian writer and thinker's opinion about technological innovations and their usefulness? Did he think they were an important part of mankind's advancement? **20)_____** He concluded that technical development is necessary only if its purpose is to benefit mankind. "When people's lives are immoral and their relations are based not on love but on egoism, all technical improvements - the increase in human's power over nature, such as steam, electricity, telegraph, all kinds of machines, gunpowder, dynamite - give the impression of dangerous toys placed into the hands of children," Tolstoy wrote in his diary in 1903.

a) He was able to experience all these inventions for himself.

b) To do this, he needed two horses to pull his huge and heavy camera equipment.

c) Having lived to the age of 82, Tolstoy's life crossed the turn of the 19th and 20th centuries, which was an era of industrialization and technological progress.

d) The author of "War and Peace" was concerned about the moral aspect of progress.

e) His main concern was whether art could truly represent human experience.

f) Here, the still very young writer is depicted alone and in the company of other authors who wrote for the popular literary magazine, Sovremennik.

g) The writer's intense feelings are evident in them.

h) In many ways Tolstoy's wife helped to feed his passion for photography.

TRANSFER YOUR ANSWERS TO THE ANSWER SHEET.

USE OF ENGLISH (20 points)

Time: 25 min

Task 1. Read the text and fill in the gaps (1-7) with the words from the crossword below. The numbers of the crossword clues correspond to the numbers of the gaps in the text.

One of the many roles of a food photographer is to take pictures of delicious meals and fresh food for menus, advertisements, and the _____(1 - the materials used to wrap or protect products for sale, often including boxes and plastic) that covers our goods in supermarkets. But how exactly do they keep ice cream _____(2 - a state of matter that has a definite shape and volume) for hours on end during a photoshoot, and fresh produce such as apples and lemons shiny? Perhaps not surprisingly, the food you see in most images _____(3 - without doubt) wouldn't taste as good as you'd expect it to. Much of it is fake, with alternative, _____(4 - food that cannot be eaten because it is unsafe or unfit for consumption) products being used instead of real food. In fact, hours are often spent on preparing the 'food', so it looks as realistic as possible, while just minutes are spent on taking the actual pictures.

It is said some of the most _____(5 - something that happens frequently or is widely accepted by many people) used tricks behind the scenes include using cardboard to add _____(6 - the measurement of how tall something is) to burgers or replacing milk with white glue to _____(7 -guarantee) it has the bright colour and creamy appearance consumers expect to see.



Task 2. Match the parts of the idioms and use some of them in the sentences (8-13). There are two idioms you do not need to use.

like a fish	*order*
jazz	*fish in a barrel*
in the blink	*to cry on*
teething	*out of water*
a tall	*record*
like shooting	*of an eye*
a shoulder	*up*
like a broken	*problems*

8. As a lifelong city dweller, I felt _____ in the rural area.

9. Finishing the entire project by tomorrow is_____, but we'll do our best.

10. Let's _____ the living room by adding some colourful cushions and new artwork.

11. Our new online booking system has had a few _____, but the IT team is fixing them.

12. When I'm sad, it's great to have my sister as _____ .

13. The children grew up_____; it feels like just yesterday they were starting school.

Task 3. Match the descriptions of the landmarks (14-20) to their names (A-I). There are two

names you do not need to use.

Description	Landmark
14. It was inspired by the landmark in the capital of a European country and lets the visitors enjoy the skyline of the coastal resort. The maintenance of the construction is considered to be one of the most difficult jobs in the UK. **15**. The construction has a clearance of about 30 m to allow tall sailing ships to pass. It took over 30 years to build it, with numerous difficulties including protests and lack of money. **16**. The story goes that the landmark was built as a result of a competition between an Irish and a Scottish heroes. A lake and an island were also formed in that fight according to the legend. The geological version says that it was formed after a volcano eruption: the lava formed over 40,000 pillars. **17**. This landmark is about 19 centuries old and was built to the orders of the Roman emperor. One of its forts provides useful information about life at the time, which was inscribed on the wooden tablets. **18**. Built on top of an extinct volcano, the landmark dominates the skyline and attracts the tourists. One of the world's biggest military shows takes place there. Part of it, the 12th Century Chapel, is today the oldest building in the city. **19**. The construction of the landmark took some years longer than it was planned. Located in the hustle and bustle of the city, it goes by the name of one of its parts, but in fact it bears the name of one of the monarchs. **20**. The landmark was built under William the Conqueror and occupied an advantageous position near the capital. It has been rebuilt and modified by succeeding monarchs many times. It was badly damaged in the blaze and it took several years and a large sum of money to undo the damage.	**A.** Windsor Castle **B.** Hadrian's Wall **C.** Tower Bridge **D.** Big Ben **E.** Edinburgh Castle **F.** The Giant's Causeway **G.** Clifton Suspension Bridge **H.** Warwick Castle **I.** Blackpool Tower

TRANSFER YOUR ANSWERS TO THE ANSWER SHEET.

WRITING (20 points)

Time: 50 min

You have decided to enter a short story competition. The competition rules state that the story must begin with the sentence provided below.

The old man in the park told me the statue would make one wish come true, but he never told me what it would cost.

Write 180-250 words (the title is included in the word count).

Remember to:

- give a title to your story;
- clearly describe the wish and its unexpected cost;
- use at least 2 different modal verbs and 2 different phrasal verbs of your choice;
- make sure your story has a moral.

Underline the required modal and phrasal verbs in your story.

TRANSFER YOUR ANSWER TO THE ANSWER SHEET.

УСТНЫЙ ТУР

Образец комплекта олимпиадных заданий для муниципального этапа всероссийской олимпиады школьников по английскому языку

(комплект заданий для учащихся 9-11 классов)

Внимание! Представленный вариант заданий является демонстрационным и не может быть использован в качестве рабочего комплекта заданий для муниципального этапа олимпиады. В данных Методических рекомендациях в качестве образца приводится только один вариант карточки с заданием и один вариант факт-файла.

КАРТОЧКА УЧАСТНИКА

SPEAKING

Famous Dynasties

Set 1 Student 1: The Surikov-Konchalovsky Dynasty

Preparation 15 minutes

Presentation and questions 10 minutes

Task 1

1. Monologue (3-4 minutes).

Your English Club is organising a contest to choose the best project on Famous Dynasties. Your project is called 'The Surikov-Konchalovsky Dynasty'**.** If your project wins, you will present it during the regional contest. Now you are to present information about the members of the Surikov-Konchalovsky dynasty at the Club meeting.

Prepare to speak about **the Surikov-Konchalovsky dynasty** using the Fact File. You need to speak about:

- the person who started the dynasty;
- famous members of the family;
- current members of the family;
- the family contribution to the country.

Persuade your fellow students that your project will be the best choice and remember to make an introduction and conclusion.

You can make notes during the preparation time, but you **are not allowed to read them** during your presentation.

2. Questions and answers (2- 3 minutes).

Answer two questions asked by your partner, who wants to get ADDITIONAL INFORMATION not mentioned in your presentation.

Task 2

1. Listen to your partner's presentation (Set 2 Student 2: The Coppola Dynasty) (3-4 minutes).

2. Questions and answers (2- 3 minutes).

Ask two questions about the Coppola dynasty to get ADDITIONAL INFORMATION not mentioned in the presentation. Questions about your partner's opinion are NOT accepted.

YOUR ANSWERS WILL BE RECORDED.

FACT FILE	
	The Surikov-Konchalovsky Dynasty
The Person who Started the Dynasty	**The Surikov-Konchalovsky Dynasty** is a Russian famous dynasty, dating back to the 18-th century. **Vasily Surikov (**1848-1916), the greatest master of Russian painting. The origins of his ability to experience historical events and convey his visions to the viewer with an amazing expressiveness come from his Siberian upbringing. ● Ancestors - from the Don with the Cossack roots, participated in the conquest of Siberia with Yermak. ● born in Krasnoyarsk, poor family, studied at the Academy of Arts in St. Petersburg, member of the Peredvizhniki (“Wanderers”), worked as a mural painter at the Moscow Cathedral of Christ the Saviour. ● The most significant paintings: *The Morning* of *the Execution of the Streltsy, Menshikov in the Village of Beryozovo* and *Boyarynya Morozova*. ●1878– married Elizabeth Charais, a French woman, had two daughters: **Olga and Elena**; ● wife‟s death, moved to Siberia, masterpiece *Yermak's Conquest of Siberia*.
Famous Members of the Family	**Pyotr Konchalovsky (**1876 – 1956), a Russian and Soviet painter; ● born in a village of Slavianka near Kharkov; studied in France and Russia; style „Russian primitivism‟; 1922 - first solo exhibition, the Tretyakov Gallery. 1902 - married **Olga Surikova,** two children: **Michail and Natalia**. **Mikhail Petrovich Konchalovsky** (1906-2000) - a notable painter, realistic manner; still lives, landscapes and portraits. **Natalia Konchalovskaya** (1903 – 1988) - a notable children's writer and translator; lots of poems for children, unusual toy books, screen books. ● deep understanding of music, excellent skills in playing the piano, „*Note alphabet’*, „Note alphabet‟ – a popular book to teach children the basics of piano performance. ● „*The Gift is Priceless*‟, about the history of the family and the life of her famous grandfather Vasily Surikov. ● „*Our Ancient Capital*‟, a poem, most outstanding work; a deep knowledge of history and sincere love for the great city, Moscow. ● married **Sergey Mikhalkov** - an outstanding Soviet poet. ● two sons: **Andrei** and **Nikita**.
Current Members of the Family	**Andrei Konchalovsky** (b.1937) - a film maker and a painter, trained as a concert pianist; scripts for acclaimed director Andrei Tarkovsky, awarded more than 30 times; ● worked in Soviet, Hollywood, and contemporary Russian cinematography; ● theatrical motion pictures, telefilms, documentaries, and stage productions; ● *The First Teacher,* 1964, first full-length film, favourably received in the Soviet Union, screened at numerous film festivals

	abroad. ● son **Egor** - a film director.
Family Contribution to the country	Art **Vasily Surikov** - greatest master of Russian historical painting, phenomenon - unique ability to truthfully convey historical events capturing the past in its gripping essence. **Pyotr Konchalovsky** –more than five thousand works, long creative life, a complex evolution of styles; a significant contribution to the development of Soviet Realistic Art. **Mikhail Petrovich Konchalovsky** - represented in many museum collections (the State Russian Museum, The State Historical Museum, art galleries and museums of Russia). Literature **Natalia Konchalovskaya** - many books and poems, valued by more than one generation. Filmmaking **Andrei Konchalovsky** - distinguished directing careers (the stage and screen), best-known film credits from international pictures *'Uncle Vanya'* (Chekhov‟s play) to a popular English language blockbuster *'Runaway Train'* (three Academy Award nominations).

Приложение 2

ФОРМА БЛАНКА ОТВЕТОВ

Бланк ответов

Титульный лист

Всероссийская олимпиада школьников по английскому языку 2026/27 уч. г.

Муниципальный этап

Шифр участника

Фамилия _____

Имя_____

Отчество_____

Класс_____

Сокращенное наименование образовательной организации (школы)

_____

ANSWER SHEET

Шифр участника

LISTENING

Time: 20 minutes

1.	
2.	
3.	
4.	
5.	
6.	
7.	
8.	
9.	
10.	
11.	
12.	
13.	
14.	
15.	
16.	
17.	
18.	
19.	
20.	

Оценочные баллы: максимальный – 20 баллов; фактический - _____.

Фамилии членов жюри _____ _____

Подписи членов жюри _____ _____

ANSWER SHEET

Шифр участника

READING

Time: 25 minutes

1.	
2.	
3.	
4.	
5.	
6.	
7.	
8.	
9.	
10.	
11.	
12.	
13.	
14.	
15.	
16.	
17.	
18.	
19.	
20.	

Оценочные баллы: максимальный – 20 баллов; фактический - _____.

Фамилии членов жюри _____ _____

Подписи членов жюри _____ _____

ANSWER SHEET

Шифр участника

USE OF ENGLISH

Time: 25 minutes

1.	
2.	
3.	
4.	
5.	
6.	
7.	
8.	
9.	
10.	
11.	
12.	
13.	
14.	
15.	
16.	
17.	
18.	
19.	
20.	

Оценочные баллы: максимальный – 20 баллов; фактический - _____.

Фамилии членов жюри _____ _____

Подписи членов жюри _____ _____

ANSWER SHEET

Шифр участника

WRITING

Time: 50 minutes

Оценочные баллы: максимальный – 20 баллов; фактический - _____.

Фамилии членов жюри _____ _____

Подписи членов жюри _____ _____

Приложение 3

КРИТЕРИИ И МЕТОДИКА ОЦЕНИВАНИЯ ВЫПОЛНЕННЫХ ОЛИМПИАДНЫХ ЗАДАНИЙ

ВСЕРОССИЙСКАЯ ОЛИМПИАДА ШКОЛЬНИКОВ ПО АНГЛИЙСКОМУ ЯЗЫКУ

_____ ПРЕДМЕТНО-МЕТОДИЧЕСКАЯ КОМИССИЯ

КРИТЕРИИ И МЕТОДИКА ОЦЕНИВАНИЯ

ВЫПОЛНЕННЫХ ОЛИМПИАДНЫХ ЗАДАНИЙ ПИСЬМЕННОГО ТУРА

возрастной группы (___класс) _____ этапа всероссийской олимпиады школьников по английскому языку

20__ / 20__ учебный год

LISTENING (SCRIPT)

Task 1. Part 1. You will hear five speakers talking about the scents. For questions 1-7, choose from the speakers (1-5) what the smell reminds each speaker of. The speakers may be chosen more than once. You will hear the recording for the first time in Part 1 of the task and for the second time in Part 2 of the task.

Now you have 30 seconds to look through the items.

[pause **30** seconds]

Now we begin.

Speaker 1.

For me it has to be the smell of bread baking in the oven. My mum baked every week on Wednesdays and there would be warm out-of-the-oven bread and homemade jam greeting me when I got off the school bus. It was the best thing ever, and I used to munch it while struggling with my homework in my room in the evening. Even now when I walk past a baker's, whenever I notice that scent, it smells like comfort and security all mixed in together. It's like I'm running off that bus again! I'd love to be back in that situation now. Whatever the future brings, I know it'll be fine.

Speaker 2.

There's one scent that makes me stop whatever I'm doing and take a few moments. It makes me think I should ignore the pressing matters of my life and take time to just let my mind wander, remember how everything has a solution. That scent is the smell of a little purple flower. I grew up in Kerala in India and there was a tree that overhung a tiled pool in front of the temple. Sometimes I had to hang around outside waiting for my brother, and I used to enjoy watching those little flowers drop into the water. It was so relaxing smelling the trees and watching them float around against the bright white tiles, making patterns. My school days were so happy.

Speaker 3.

If I think of nostalgic smells, for me it's the smell of roller coasters, when you get to the last part of the line and you're inside and nearly on the ride. I have to admit, it's a kind of cool feeling, mixed

with the oily smell of the rails. It was a relief that the wait was nearly over. It's not so much associated with a particular memory. But when I think back to the thrill and goose bumps of that moment, it helps me to keep other things in perspective – to stop showing off for others or worrying about their opinion, and focus on myself. It's so easy to get hooked up on ambition and work.

Speaker 4.
My first paid work, while I was still at school, was in an old distribution warehouse. It was hard going because I had to make sure packages went out fast and I was all new to it. There were a number of smells around the building, but there's one combination that just grabs my attention and takes me straight back there – the smell of cardboard and car engines. It was an unmistakeable combination. Even now, I can't ignore it. Now I've got a real career, I remember just how far I've come in life and how much further I may still have to go.

Speaker 5.
There were lots of smells around me growing up, some of which still make me feel emotional even now. The scent of slightly boggy woodland in springtime is my favourite. I don't get to smell it that often, now I live and work in the city, but when it does come my way, it just stops me right there in my tracks. The childhood memories of exploring the land around my grandparents' home come flooding back. We felt we were unbeatable and up for anything. That scent just gives me the same feeling of confidence we had back then and helps me to feel able to deal with things. They were happy times.
Now you have 20 seconds to check your answers.
[pause **20** seconds]

Task 1. Part 2. Now you will hear the text again. For questions 8-14, decide whether the statements are True (T) or False (F).
Now you have 30 seconds to look through the items.
[pause **30** seconds]
[Text repeated.]
Now you have 20 seconds to complete the task and transfer your answers into the answer sheet.

Task 2. You will hear an interview with a woman called Farza Abad who runs an online business selling house plants. For questions 15-20, choose the best answer (a, b or c). You will hear the recording twice.

Now you have 30 seconds to look through the items.
[pause **30** seconds]
Now we begin.

M: Today I'm speaking to Farza Abad, the founder of an online house plant company. Can you tell us how you got the idea for your business?

F: I grew up in a capital city, surrounded by huge apartment buildings, and didn't really have any green space around me – not that I noticed as a child. As I got older, I explored the world a bit more and I went backpacking, until I found work on a farm for a year in Australia. There, I learnt a lot about growing food. When I came back, I was looking for work, and gained employment selling

house plants in an independent high street business. A short while later, I launched my own business doing something similar, but online.

M: And has the business grown quickly?

F: Absolutely. My online shop has expanded so fast with hardly any paid promotion. I was really lucky that I had a media personality in the shop who posted their plant online, then things took off. They now shop with us regularly! I think in future, though, I'll have to pay more attention to my social media account and post more, so I can continue to grow the business.

M: Can you tell me who can start a business?

F: Although some say you need good decision skills and to be a strong leader, I personally believe it depends on what your business is. The simple answer is anyone. But you need to be able to adapt to different situations because things might happen which are beyond your control.

M: That's really good to know. Now, you've had your business for some time, what would you say you enjoy most about being your own boss?

F: If you'd have asked me this question a year ago, I'd have said it's having no limits to my earnings, but I now realise money isn't why I do this, really. It's about discovering myself and what I'm capable of. I enjoy finding out that I can do things, even if it takes me a while to understand or teach myself how to do them. You'd imagine it would be having as much free time as I want, but unfortunately, it's the opposite!

M: And what would you say is the most challenging thing about running your own company?

F: There are many challenges, and I would say that for some people, it's tempting to make comparisons between your business and a similar business. That's just not me though – I like to think we're different from our competitors. For me, I tend to doubt myself and my choices, and I don't think that will ever go away, but I've also heard other business owners say they've lost a lot of money if they haven't had the right support around them, so it's important to learn who to trust.

M: What do you look for in an employee?

F: Typically, business owners check out a person's certificates and what they studied at university, but none of that matters to me, as long as you're passionate and show enthusiasm for what we do. I also don't care about someone's experience in a shop like ours, because our business is unique.

M: What's your ambition for your company in the near future?

F: Well, as we've just taken on four new members of staff we won't need new employees in the short term, but maybe in a few years' time. I'd like to expand our product range, so we not only sell house plants but also seeds so people can start growing their own vegetables, and maybe some outdoor plants as well. My mum suggested I open a bigger shop in the centre as we currently only sell online, but I'm unsure I want to make that jump!

Now you have 20 seconds to check your answers.

[pause **20** seconds]

Now listen to the text again.

[Text repeated.]

Now you have 20 seconds to complete the task and transfer your answers into the answer sheet.

[pause 20 seconds]

This is the end of the Listening task.

KEYS

LISTENING

1.	1	11.	F
2.	4	12.	T
3.	2	13.	F
4.	5	14.	F
5.	5	15.	a
6.	3	16.	c
7.	4	17.	a
8.	T	18.	c
9.	F	19.	b
10.	T	20.	c

READING

1.	C	11.	c
2.	G	12.	c
3.	A	13.	b
4.	C	14.	c
5.	F	15.	a
6.	B	16.	f
7.	D	17.	b
8.	c	18.	h
9.	d	19.	g
10.	b	20.	d

USE OF ENGLISH

1.	packaging	11.	teething problems
2.	solid	12.	a shoulder to cry on
3.	certainly	13.	in the blink of an eye
4.	inedible	14.	I

5.	commonly	15.	G
6.	height	16.	F
7.	ensure	17.	B
8.	like a fish out of water	18.	E
9.	a tall order	19.	D
10.	jazz up	20.	A

КРИТЕРИИ ОЦЕНИВАНИЯ И СХЕМА ПОДСЧЕТА БАЛЛОВ

Listening. Максимальное количество баллов **20. Задание проверяется по ключам. Каждый правильный ответ оценивается в 1 балл.** За неверный ответ или отсутствие ответа выставляется 0 баллов.

Reading. Максимальное количество баллов **20. Задание проверяется по ключам. Каждый правильный ответ оценивается в 1 балл.** За неверный ответ или отсутствие ответа выставляется 0 баллов.

Use of English. Максимальное количество баллов **20. Задание проверяется по ключам. Каждый правильный ответ оценивается в 1 балл (при этом орфографические ошибки, не влияющие на понимание слов, не учитываются).** За неверный ответ или отсутствие ответа выставляется 0 баллов.

Writing. Максимальное количество баллов **20. Задание оценивается по критериям оценивания с учётом параметров оценивания и методических рекомендаций.**

При подведении итогов баллы за все конкурсы суммируются.

Максимальное количество баллов за все конкурсы – 80 баллов.

При оценивании работ конкурса письменной речи (Writing) членам жюри необходимо руководствоваться критериями оценивания, параметрами оценивания и методическими рекомендациями по оцениванию работ конкурса письменной речи (Writing). Баллы заносятся в протокол оценивания.

КРИТЕРИИ ОЦЕНИВАНИЯ КОНКУРСА ПИСЬМЕННОЙ РЕЧИ (WRITING)
МАКСИМАЛЬНОЕ КОЛИЧЕСТВО БАЛЛОВ: 20

Внимание! При оценке 0 по критерию «Решение коммуникативной задачи» выставляется общая оценка 0.

БАЛЛЫ за решение коммуника-тивной задачи	**РЕШЕНИЕ КОММУНИКАТИВНОЙ ЗАДАЧИ (максимум 10 баллов)**	**ОРГАНИЗАЦИЯ ТЕКСТА И ЯЗЫКОВОЕ ОФОРМЛЕНИЕ (максимум 10 баллов)**			
		Организация текста (максимум 2 балла)	**Лексика (максимум 3 балла)**	**Грамматика (максимум 3 балла)**	**Орфография и пунктуация (максимум 2 балла)**
10 баллов	**Коммуникативная задача полностью выполнена**: 1) У рассказа есть название (max 1 балл). Рассказ начинается со слов ***The old man in the park told me the statue would make one wish come true, but he never told me what it would cost.*** (max 1 балл). 2) Есть следующие описания (max 2 балла): - желание; - неожиданная цена исполнения желания. 3) Корректно использованы 2 разных модальных глагола (max 2 балла). 4) Корректно использованы 2 разных фразовых глагола (max 2 балла). 5) Рассказ содержит соответствующую теме мораль (max 2 балла). Объем работы либо соответствует заданному, либо отклоняется от заданного не более чем на 10% в сторону увеличения		**3 балла** Участник демонстрирует точный выбор слов и адекватное владение лексической сочетаемостью. Работа не имеет лексических ошибок.	**3 балла** Участник демонстрирует грамотное и уместное употребление грамматических структур. Работа не имеет грамматических ошибок.	

	до 275 слов, в сторону уменьшения до 162 слов.				
9 баллов	Коммуникативная задача выполнена: содержание отражает все аспекты, указанные в задании. Один аспект раскрыт не полностью или отсутствует название.	**2 балла** Текст построен логично. Текст правильно разделен на абзацы. Правильно используются средства логической связи.	**2 балла** В целом участник демонстрирует точный выбор слов и адекватное владение лексической сочетаемостью. В работе имеются 1-3 лексические ошибки.	**2 балла** В целом участник демонстрирует грамотное и уместное употребление грамматических структур. В работе имеются 1-3 грамматические ошибки.	**2 балла** Участник демонстрирует уверенное владение навыками орфографии и пунктуации. Работа не имеет ошибок с точки зрения орфографии и пунктуации.
8 баллов	Коммуникативная задача в основном выполнена. Не раскрыт один аспект ИЛИ два аспекта раскрыты не полностью.				
7 баллов	Коммуникативная задача в основном выполнена. Не раскрыт один аспект и один аспект раскрыт не полностью ИЛИ три аспекта раскрыты не полностью.				
6 баллов	Коммуникативная задача выполнена частично. Не раскрыты два аспекта ИЛИ не раскрыт один аспект и два аспекта раскрыты не полностью ИЛИ четыре аспекта раскрыты не полностью.	**1 балл** В целом текст построен логично и правильно разделён на абзацы. В тексте присутствуют правильно употреблённые средства логической связи. Имеется 1-2 нарушения логики И/ИЛИ 1-2 нарушения абзацного членения И/ИЛИ 1-2 нарушения, связанных с использованием средств логической связи.	**1 балл** В работе имеются 4-7 лексических ошибок.	**1 балл** В работе имеются 4-7 грамматических ошибок.	**1 балл** В работе присутствуют **орфографические (1-4)** и/или **пунктуационные ошибки (1-4)**.
5 баллов	Коммуникативная задача выполнена частично. Не раскрыты два аспекта и один аспект раскрыт не полностью ИЛИ один аспект не раскрыт и три аспекта раскрыты не полностью ИЛИ пять аспектов раскрыты не полностью.				
4 балла	Коммуникативная задача выполнена частично. Не раскрыт один аспект и остальные аспекты раскрыты не полностью ИЛИ два аспекта не раскрыты и два аспекта раскрыты не полностью ИЛИ два аспекта не раскрыты и остальные аспекты раскрыты не полностью.				

3 балла	Коммуникативная задача выполнена в ограниченном объеме. Не раскрыты три аспекта ИЛИ три аспекта не раскрыты и один аспект раскрыт не полностью.				
2 балла **1 балл** **0 баллов**	Коммуникативная задача выполнена в ограниченном объеме. Не раскрыты три аспекта и два аспекта раскрыты не полностью ИЛИ не раскрыты четыре аспекта. Коммуникативная задача выполнена в ограниченном объеме. Не раскрыты четыре аспекта и один аспект раскрыт не полностью. **Не выполнена коммуникативная задача** (не раскрыты 5 аспектов, жанр написанного не соответствует заданию). И/ИЛИ **Объем** письменного текста **менее 162 слов.** И/ИЛИ более 30% ответа имеет непродуктивный характер.	**0 баллов** В работе имеются 3-4 нарушения логики И/ИЛИ 3-4 нарушения абзацного членения И/ИЛИ 3-4 нарушения, связанных с использованием средств логической связи.	**0 баллов** В работе имеются **многочисленные лексические ошибки (более 7).**	**0 баллов** В работе имеются **многочисленные грамматические ошибки (более 7)**.	**0 баллов** В работе присутствуют многочисленные **орфографические (более 4)** и/или **пунктуационные ошибки (более 4)**.

Примечания: 1. При оценивании задания следует учитывать объем письменного текста. Требуемый объем в задании – 180-250 слов. Допустимое отклонение от заданного объема составляет 10%. Если в выполненном задании менее 162 слов, то задание проверке не подлежит и оценивается в 0 баллов. При превышении объема более, чем на 10% (более 275 слов), проверяются только первые 250 слов. Название **учитывается** при подсчете слов.
2. При получении участником 0 баллов по критерию «Решение коммуникативной задачи» все задание оценивается в 0 баллов.
3. За фактическую ошибку снижаем один балл по критерию «Решение коммуникативной задачи».
4. Неправильное употребление двух фразовых глаголов и двух модальных глаголов оценивается только по критерию «Решение коммуникативной задачи».
5. При подсчете пунктуационных ошибок учитываются **только** следующие ошибки:
а) отсутствие вопросительного знака в конце вопроса;
б) отсутствие запятой при перечислении;

в) отсутствие (или ошибка в употреблении) необходимого знака или необходимых знаков препинания при прямой речи или цитировании;
г) отсутствие запятой при вводных словах.
6. При подсчете орфографических ошибок учитывать следующее:
а) если в слове более одной буквы написано неправильно, такое нарушение считается как одна орфографическая ошибка;
б) если ребенок пишет слово один раз правильно, другой раз неправильно, считаем это ошибкой;
в) при любых исправлениях, учитывается последний вариант;
г) если буква написана непонятно, и по другим словам в этой работе невозможно понять, какая это буква, то такое слово считается ошибкой.
7. При оценивании выполнения задания особое внимание уделяется способности участника продуцировать развернутое письменное высказывание. Если более 30% ответа имеет непродуктивный характер (т.е. текстуально совпадает с опубликованным источником или источником в сети Интернет), то выставляется 0 баллов по критерию «Решение коммуникативной задачи» и, соответственно, все задание оценивается в 0 баллов.

Параметры оценивания конкурса письменной речи (Writing)

Критерий	Параметры	0 баллов	1 балл	2 балла
Решение коммуникативной задачи (К1 – макс. 10 баллов)	1) Есть: - название рассказа; - вступительная фраза ***The old man in the park told me the statue would make one wish come true, but he never told me what it would cost.***	У рассказа нет названия и вступительной фразы.	У рассказа есть название **или** вступительная фраза.	У рассказа есть название **и** вступительная фраза.
	2) Есть: - желание персонажа; - неожиданная цена исполнения желания.	В рассказе нет описания ни по одному из пунктов.	В рассказе есть описание по одному из пунктов.	В рассказе есть описание по обоим пунктам.
	3) Использование 2 разных модальных глаголов.	В рассказе нет примеров использования модальных глаголов.	В рассказе корректно использован 1 модальный глагол.	В рассказе корректно использованы 2 разных модальных глагола.
	4) Использование 2 разных фразовых глаголов.	В рассказе не использованы фразовые глаголы.	В рассказе корректно использован 1 фразовый глагол.	В рассказе корректно использованы 2 фразовых глагола.
	5) Рассказ содержит соответствующую теме мораль.	Рассказ не содержит соответствующей теме морали.		Рассказ содержит соответствующую теме мораль.

Методические рекомендации по оцениванию работ конкурса письменной речи (Writing)

1. Не снижаем балл за использование американской лексики, грамматики и орфографии.

2. Лексическими ошибками считаются:

1. ошибка в сочетаемости (коллокациях), например to do progress вместо to make progress;
2. ошибка в словообразовании, если не меняется часть речи, например improvance вместо improvement;
3. ошибка в послелоге в фразовом глаголе, например I look behind my pets вместо I look after my pets;
4. ошибка в употреблении идиом, например, вместо “take care of” участник экзамена пишет/говорит “take care for”;
5. ошибка, в результате которой получается другое слово, которое существует в английском, например I thing вместо I think; their – there, then – than. Если участник олимпиады путает местоимения, это грамматическая ошибка (см. п.6 в разделе «Грамматические ошибки» ниже) или ошибка в организации (см. 7 «Ошибки в местоимениях» ниже).
6. ошибка в неправильном употреблении слова в контексте, когда участник экзамена имеет в виду другое слово, например Exams take us the opportunity…
7. пропуск слова, когда это не влияет на грамматическую структуру предложения, например There are some people who want to express their and feelings. Но пропуск подлежащего или (части) сказуемого – это грамматическая ошибка, например There some people who want to express their emotions and feelings.

3. Грамматическими ошибками считаются:

1. ошибка, связанная с употреблением местоимений (если это не ошибка в логике – см. п.7 «Ошибки в местоимениях» ниже), артиклей, времён, неличных форм глагола, модальных глаголов, степеней сравнения прилагательных и наречий, притяжательного падежа существительных, неправильных глаголов (если ошибка не относится к орфографии, например, choosed и teached – грамматические ошибки, tought вместо taught – орфографическая ошибка), so/such, as/like;
2. ошибка в порядке слов, например My friend is enough clever вместо My friend is clever enough;
3. ошибка в словообразовании, если меняется часть речи, например It was inimportantly вместо It was unimportant;
4. ошибка, связанная с неправильным употреблением частей речи, например It is unpleasantly вместо It is unpleasant;
5. ошибка в предлогах (но не в фразовых глаголах), например It depends of people’s opinions вместо It depends on people’s opinions;
6. its - it’s, their - them, they – them, you – your, other – another, the – there, this - these и другие ошибки такого же типа;
7. ошибки с апострофом в местоимении its или его отсутствие в краткой форме глагола it’s, ошибки в thank’s вместо thanks, lot’s of вместо lots of, my fathers birthday вместо my father’s birthday, Russian teenagers hobbies вместо Russian teenagers’ hobbies, но пропуск апострофа в кратких глагольных формах является пунктуационной ошибкой;
8. ошибка, связанная с множественным числом существительных, в том числе irregular plurals, например, lifes или childs;
9. пропуск подлежащего или (части) сказуемого, например In autumn often rains. или What time your classes start?

4. Орфографическими ошибками считаются ошибки в написании слов, которые не приводят к образованию нового слова (например different - differen). Также к орфографическим ошибкам относятся:

1. ошибки, связанные с неправильным слитным/раздельным написанием слов, например everyday (в качестве обстоятельства) вместо every day, in stead of вместо instead of и ошибки такого же типа (рекомендуется проверить написание слова в https://www.collinsdictionary.com);
2. i вместо I;
3. заглавная буква в слове, которое должно быть написано со строчной буквы, например How did You prepare for your contest?
4. отсутствие заглавной буквы в слове, которое пишется с заглавной буквы, например thursday или july или I like basketball. **it** is the best game I've ever played.
5. орфографические ошибки в линкерах, например futhermore.

5. Однотипные ошибки считаются один раз.

6. Ошибки в **средствах логической связи (линкерах)** учитываются по критерию «Организация текста» (например *to* my opinion вместо *in* my opinion). Использование firstly без secondly считаем ошибкой в использовании средств логической связи. Орфографические ошибки в средствах логической связи учитываются по критерию «Орфография и пунктуация».

7. Ошибки в местоимениях считаются грамматическими или логическими в зависимости от контекста, например I like good clothes but **it** is expensive. – грамматическая ошибка; I get on very well with my friends. Sadly, I see **him** seldom. - логическая ошибка.

8. Критерии оценивания не предполагают оценивание в 0,5 балла. Следовательно, итоговый балл за конкурс Writing может быть только целым числом (например, 16). БАЛЛ, ЯВЛЯЮЩИЙСЯ НЕЦЕЛЫМ ЧИСЛОМ (НАПРИМЕР, 16,5) ПРИ СОБЛЮДЕНИИ ПРОЦЕДУРЫ ОЦЕНИВАНИЯ НЕВОЗМОЖЕН.

Методика оценивания работ конкурса письменной речи (Writing)

Оценивание письменной речи включает следующие этапы:

- фронтальная проверка одной (случайно выбранной и отксерокопированной для всех членов жюри) работы;
- обсуждение выставленных оценок с целью выработки сбалансированной модели проверки;
- индивидуальная проверка работ: каждая работа проверяется в обязательном порядке двумя членами жюри, которые работают независимо друг от друга (никаких пометок на оригиналах работ не допускается, члены жюри работают со сканами работ участников), каждый член жюри заносит свои оценки в свой протокол оценивания.

При расхождении между двумя членами жюри в 1 балл округление происходит в пользу участника олимпиады. Например, если первый член жюри ставит 9 баллов, а второй 8 баллов, выставляется итоговая оценка в 9 баллов. При расхождении между двумя членами жюри в 2 балла выставляется средний балл. Например, если первый член жюри ставит 9 баллов, а второй 7 баллов, выставляется итоговая оценка в 8 баллов.

В сложных случаях (при расхождении оценок членов жюри в 3 балла) письменная работа перепроверяется третьим членом жюри из числа наиболее опытных членов жюри. Оценка третьего члена жюри является окончательной и заносится в итоговую ведомость (при условии, что оценка третьего члена жюри отличается от оценки предыдущих членов жюри не более, чем на три балла).

При расхождении оценок двух членов жюри в четыре и более баллов или при расхождении оценки третьего члена жюри с оценками предыдущих членов жюри в четыре и более баллов работа проверяется комиссией. Комиссия формируется председателем жюри. В комиссию должны войти председатель жюри и все члены жюри, принимавшие участие в проверке данной работы. Решение об итоговой оценке работы принимает председатель жюри.

ДОПОЛНИТЕЛЬНАЯ СХЕМА ОЦЕНИВАНИЯ КОНКУРСА ПИСЬМЕННОЙ РЕЧИ (9-11 КЛАССЫ)

Номер участника											
Объём высказывания соответствует поставленной задаче: 162 – 275 слов.											
Решение коммуникативной задачи	**Аспект 1.** Рассказ - имеет название; - начинается со слов *The old man in the park told me the statue would make one wish come true, but he never told me what it would cost.*										
	Аспект 2. Есть следующие описания: - желание; - неожиданная цена исполнения желания.										
	Аспект 3. Корректно используются 2 различных модальных глагола.										
	Аспект 4. Корректно используются 2 различных фразовых глагола.										
	Аспект 5. Рассказ содержит соответствующую теме мораль.										
	ИТОГОВЫЙ БАЛЛ (Максимальный балл -10)										
Организация текста	Логичность										
	Деление на абзацы										
	Использование средств логической связи										
	ИТОГОВЫЙ БАЛЛ (максимальный балл - 2)										
Лексика (максимальный балл – 3)											
Грамматика (максимальный балл – 3)											
Орфография и пунктуация (максимальный балл – 2)											
ИТОГО (максимальный балл – 20)											

ПРОТОКОЛ ОЦЕНКИ КОНКУРСА ПИСЬМЕННОЙ РЕЧИ

Член жюри (ФИО и подпись) _____

ID участника	**К1 решение коммуника-тивной задачи**	**К2 организация текста**	**К3 лексика**	**К4 грамматика**	**К5 орфография и пунктуация**	**Сумма баллов (макс. 20 баллов)**

МЕТОДИЧЕСКИЕ РЕКОМЕНДАЦИИ ПО ПРОВЕДЕНИЮ КОНКУРСОВ

№	Конкурсы	Количество и тип заданий (все задания по уровню сложности соответствуют уровню B1-B1+ по шкале Совета Европы)	Коли-чество баллов	Время выпол-нения конкурса
1	Listening	1. Задание на соотнесение и поиск необходимой информации в прослушанном тексте (Multiple matching). 2. Задание на установление соответствия утверждений прослушанному тексту (True/ False). 3. Задание на множественный выбор (Multiple choice).	7 7 6	20 мин.
2	Reading	1. Задание на соотнесение и поиск необходимой информации в тексте (Multiple matching). 2. Задание на множественный выбор (Multiple choice). 3. Задание на заполнение пропусков в тексте (Gapped text)	7 6 7	25 мин.
3	Use of English	1. Задание на заполнение пропуска в тексте, словом, соответствующим предложенному определению (Crossword puzzle). 2. Задание на соотнесение частей идиом и заполнение ими пропусков в предложениях (Matching idioms). 3. Задание на перекрестный выбор (Country studies)	7 7 6	25 мин.
4	Writing	Продуктивное письменное высказывание (объем 180-250 слов).	20	50 мин.
	ИТОГО		**80**	**120 минут**

Материально-техническое обеспечение конкурсов

Для проведения муниципального этапа ВсОШ требуются кабинеты для рассадки участников. При этом необходимо обеспечить рассадку таким образом, чтобы участники, выступающие за 7-8 классы, и участники, выступающие за 11 класс, находились в разных кабинетах.

Участники должны сидеть по одному за партой и находиться на таком расстоянии друг от друга, чтобы не видеть работу соседа.

Во всех «рабочих» кабинетах должны быть часы, поскольку выполнение тестов требует контроля за временем.

В каждом кабинете должен быть компьютер и динамики (колонки) для прослушивания. В кабинете должна быть обеспечена хорошая акустика. Задание конкурса понимания устного текста записывается в формате MP3 (аудиофайл). В каждом кабинете, где проводится конкурс, на рабочем столе компьютера должен быть необходимый файл с записью задания. Звук должен транслироваться через динамики (колонки).

Для проведения лексико-грамматического теста и конкурса письменной речи не требуется специальных технических средств.

Помимо необходимого количества комплектов заданий и листов ответов в кабинете должны быть запасные ручки, запасные комплекты заданий и запасные листы ответов. Для конкурса письменной речи необходима бумага для черновиков.

Участники выполняют задания чёрными гелевыми ручками.

Перечень справочных материалов, средств связи и электронно-вычислительной техники, разрешенных к использованию во время проведения олимпиады

Участникам не разрешается брать в кабинет бумагу, справочные материалы (словари, справочники, учебники и т.д.), мобильные телефоны, диктофоны, плейеры, планшеты, умные часы и **любые другие технические средства**. Если средство связи (**даже в выключенном состоянии**) будет найдено у участника олимпиады на территории пункта проведения олимпиады, руководитель пункта проведения олимпиады составляет акт о нарушении процедуры проведения олимпиады и результаты участника аннулируются.

Рекомендации по проведению олимпиады

Участники регистрируются оргкомитетом с присвоением каждому участнику идентификационного номера (шифр участника).

Перед входом в кабинет участник должен предъявить паспорт или другое удостоверение личности.

Участник может взять с собой в кабинет ручку (ручки), карандаш, очки, воду, шоколад.

Перед началом выполнения заданий организатор в аудитории проводит инструктаж участников и объясняет им правила работы.

Во время выполнения заданий участник может выходить из кабинета только в сопровождении дежурного. Участник не может выйти из кабинета с заданием, листом ответов или черновиком.

Организатор в аудитории должен зафиксировать время начала и окончания выполнения заданий на доске.

За 15 и 5 минут до окончания выполнения заданий организатор в аудитории должен напомнить участникам об оставшемся времени и предупредить о необходимости тщательной проверки работы.

Тексты заданий можно использовать в качестве черновика. Однако проверке подлежат только ответы, перенесённые в лист ответов. Сами тексты заданий сдаются вместе с листами ответов после окончания выполнения задания, но не проверяются.

Организатор в аудитории должен строго следить за тем, чтобы все листы ответов были сданы. Каждый участник после сдачи своего листа ответов ставит подпись в ведомости с фамилиями участников в данном кабинете, подтверждающую факт сдачи листа ответов.

На листе ответов категорически запрещается указывать фамилию и делать условные пометки. В противном случае работа считается дешифрованной и не оценивается.

Исправления на листе ответов ошибками не считаются, однако почерк участника должен быть понятным. Спорные случаи трактуются не в пользу участника.

Участник может завершить выполнение заданий ранее предусмотренного времени.

Рекомендации по проведению конкурса понимания устной речи (Listening)

Перед началом выполнения заданий конкурса понимания устной речи организатор в аудитории открывает аудиофайл и дает участникам возможность прослушать самое начало аудиозаписи с текстом инструкций. Затем организатор в аудитории нажимает на паузу и обращается к участникам с вопросом, хорошо ли всем слышно запись. Если в кабинете кто-то из участников плохо слышит запись, регулируется громкость звучания аудиозаписи и устраняются все технические неполадки, влияющие на качество её звучания. После устранения неполадок аудиозапись ставится на самое начало и еще раз прослушивается текст инструкций. Далее аудиозапись прослушивается до самого конца.

Вся процедура аудирования записана: текст инструкций, предусмотренные паузы, текст заданий. Скрипт не входит в комплект раздаточных материалов для участников и не может быть выдан участникам во время проведения конкурса.

Во время аудирования участники не могут задавать вопросы организатор в аудитории или выходить из кабинета, так как шум может нарушить процедуру проведения конкурса.

КРИТЕРИИ И МЕТОДИКА ОЦЕНИВАНИЯ

УСТНОГО ТУРА

возрастной группы (___класс) _____ этапа

всероссийской олимпиады школьников по английскому языку

20__ / 20__ учебный год

КАРТОЧКА ЧЛЕНА ЖЮРИ

1. **В конкурсе устной речи участвуют 2 члена жюри.**
2. **Все инструкции участникам конкурса устной речи даются на английском языке.**
3. **Члены жюри приглашают к своему столу пару участников.**
   Пары составляются методом случайной подборки.

I Разминка

Каждому участнику задается 2 - 3 вопроса для того, чтобы снять напряжение, расположить их к беседе и подготовить к выполнению устного задания олимпиады.
Время, отводимое на данный этап задания, – 1 – 2 минуты.

Примерный перечень вопросов для снятия напряжения:

How are you?
What do you think about the weather today?
How long have you been learning English?
How big is your family?
What activities do you and your family enjoy doing together?
Is family important to you? Why or why not?
What traditions does your family have?
What is your favorite holiday to celebrate with your family?
What do you like most about your family?
Are you an only child in your family?
What are the benefits of having a big family?
What famous families do you know?

Внимание! Не допускаются вопросы, которые направлены на выяснение фамилии участника, номера школы, в которой учится участник, и т.д.

II ОСНОВНОЕ ЗАДАНИЕ

В задачу каждого участника входит:
1. Подготовить презентацию по заданной теме, используя материалы фактического файла.
2. Задать вопросы по заданной теме.
3. Ответить на вопросы собеседника.

1 этап - мини-презентация участника №1 (File 1) – 3-4 минуты (монолог)
2 этап: Участник №2 задает вопросы Участнику №1 – 2-3 минуты (диалог)
3 этап: мини-презентация Участника №2 (File 2) – 3-4 минуты (монолог)

4 этап: Участник №1 задает вопросы Участнику №2 – 2-3 минуты (диалог)

Максимально отводимое время на пару участников для выступления составляет 15 минут; время, отводимое на подготовку задания, – 15 минут.

В части «РКЗ (содержание) монолог» фактическая ошибка приводит к 0 баллов за тот аспект, в котором она сделана.

В том случае, если один из партнеров вместо вопроса начинает высказывать свою точку зрения, т.е. вместо вопросов звучат утверждения, члены жюри обязаны вмешаться и предложить выступающему придерживаться условия задания.

В части «РКЗ (содержание) диалог (взаимодействие с собеседником)» принимаются любые типы вопросов, кроме opinion questions (см. Методические рекомендации).

Члены жюри должны иметь наготове несколько вопросов на тот случай, если один из собеседников не сможет задать вопросы.

Выступления участников записываются на электронный носитель. Запись включается в момент начала ответа на задание 1. Перед началом, а также по окончании ответа члены жюри записывают идентификационные номера участников ответившей пары: «Это были участники номер … и номер ...».

Если остается трое участников, следует предложить одному из 3-х оставшихся участников дважды выполнить две разные роли в образовывающихся таким образом разных парах: A + B и A + C. Ответ этого участника оценивается только один раз в первой паре. Также возможно предложить одному остающемуся участнику вести диалог с членом жюри.

МЕТОДИЧЕСКИЕ РЕКОМЕНДАЦИИ

Конкурс устной речи

В комплект материалов, необходимых для проведения конкурса устной речи, входят:

1. Методические рекомендации.
2. Описание процедуры проведения конкурса устной речи.
3. Фактические файлы с текстом на английском языке.
<u>Важно:</u> непосредственно перед ответом участник 1 получает Fact File участника 2, участник 2 получает Fact File участника 1. Участники могут использовать полученный Fact File для составления двух вопросов.

Участник 1 отвечает монолог, при необходимости используя свой черновик, и отвечает на вопросы участника 2. После этого участник 2 отвечает монолог, при необходимости используя свой черновик, и отвечает на вопросы участника 1.

4. Жюри получает:
комплект текстовых файлов: Fact File 1 и Fact File 2.
карточку жюри
протокол устного ответа (1 экземпляр на двух членов жюри в аудитории)
критерии оценивания конкурса устной речи (2 экземпляра)
дополнительную схему оценивания.

В конкурсе устной речи участвуют 2 члена жюри и 2 участника олимпиады.

1. **Все инструкции участникам конкурса устной речи даются на английском языке.**

2. **Преподаватели – члены жюри приглашают к своему столу пару участников. Пары составляются методом случайной подборки.**

I этап – разминка (см. описание в карточке члена жюри).

Внимание! **Не допускаются вопросы, которые направлены на выяснение фамилии участника, номера школы, в которой учится участник, и т.д.**

II этап – основное задание (см. описание в карточке члена жюри).

Время ответа пары участников:
Подготовка ответа – 15 минут.
1. Разминка – 1 – 2 минуты.
2. Мини-презентация участника №1 (Fact File 1) – 3-4 минуты.
3. Ответы Участника №1 на вопросы Участника №2 по мини-презентации – 2-3 минуты.
4. Мини-презентация участника №2 (Fact File 2) – 3-4 минуты.
5. Ответы Участника №2 на вопросы по мини-презентации Участнику №1 – 2-3 минуты.
Максимально отводимое время на пару участников для выступления составляет 15 минут; время, отводимое на подготовку задания – 15 минут.

Для первого потока региональная предметно-методическая комиссия подготовила два равноценных варианта заданий (Set 1 для участника 1 и Set 2 для участника 2 соответственно). На случай организации второго потока комиссия подготовила два других варианта заданий (Set 3 для участника 1 и Set 4 для участника 2 соответственно).

Методическое обоснование

При подготовке материалов для конкурса устной речи методическая комиссия исходила из следующих положений:
По сложности задания соответствуют уровню B2 по шкале Совета Европы. Предполагается, что на этом уровне владения языком участник олимпиады должен уметь продуцировать как монологическую, так и диалогическую речь.

Оценка за конкурс устной речи выставляется по критериям оценивания (см. критерии оценивания конкурса устной речи)
Максимальное количество баллов – 20

УКАЗАНИЯ ПО ОЦЕНИВАНИЮ

Процедура оценивания устной речи включает следующие этапы:

1) запись всех этапов устного ответа на диктофон (или электронный носитель);

2) заполнение общего протокола двумя членами жюри в аудитории;

Устное выступление оценивается двумя членами жюри (используются **Критерии оценивания** и **Дополнительная схема оценивания**), которые заносят баллы каждого участника пары в **протокол** (общий для двух членов жюри в аудитории) после обсуждения;

в случае значительного расхождения мнений членов жюри принимается решение о прослушивании сделанной записи устного ответа всем составом жюри, и оценка обсуждается всеми членами жюри. При этом окончательное решение об оценке ответа принимает председатель жюри.

Примечания к Критериям оценивания и Дополнительной схеме оценивания

1. При оценивании выступления участника по критерию «Решение коммуникативной задачи (содержание) монолог», **аспект 1-4** считается **раскрытым** и оценивается в 1 балл, если участник использует любую информацию по этому аспекту, данную в Fact File. Если участник вообще не использует информацию из Fact File по данному аспекту, аспект считается **нераскрытым** и оценивается в 0 баллов.

2. При оценивании аспекта 5 критерия «Решение коммуникативной задачи (содержание) монолог» аспект считается раскрытым и оценивается в 1 балл, если участник обосновывает свой выбор. Если участник не приводит ни одного аргумента, аспект считается нераскрытым и оценивается в 0 баллов.

3. При оценивании **аспекта 6** критерия «Решение коммуникативной задачи (содержание). Монолог» (**участник говорит свободно, а не читает выступление по записям)** 0 баллов за аспект ставится, если участник **читает** выступление по записям. Если участник время от времени смотрит в свои записи, аспект оценивается в 1 балл.

4. При оценивании ответа по критерию «РКЗ (содержание) диалог (взаимодействие с собеседником)» за ответ Sorry, I don't know в любом словесном выражении или за вопрос о мнении собеседника, например, Do you like…? How do you like…? What's your opinion of…? What do you think of …? **участник получает 0 баллов** за этот ответ или вопрос. За фактически неточный, но вероятный/допустимый (не абсурдный) ответ на вопрос собеседника **участник получает 1 балл**.

5. Выступление участника по критерию «Организация речи» оценивается по трем аспектам. Каждый аспект оценивается в 1 балл, если не допущено ни одной ошибки по данному аспекту. Аспект оценивается в 0 баллов, если допущена хотя бы одна ошибка по данному аспекту. Итоговый балл по данному критерию вычисляется как сумма баллов за 3 аспекта.

6. Критерии оценивания не предполагают оценивание аспектов в 0,5 балла. Следовательно, итоговый балл за конкурс Speaking может быть только целым числом (например, 16). Нецелое число баллов (например, 16,5) за ответ участника при соблюдении процедуры оценивания выставлено быть не может.

ПРОЦЕДУРА ПРОВЕДЕНИЯ КОНКУРСА УСТНОЙ РЕЧИ

Общие правила

Перед входом в аудиторию для ожидания участник должен предъявить паспорт или другое удостоверение личности.

Участник может взять с собой в аудиторию для ожидания ручку, очки, шоколад, воду.

В аудиторию для ожидания не разрешается брать бумагу, справочные материалы (словари, справочники, учебники и т.д.), мобильные телефоны, диктофоны и любые другие технические средства.

Во время выполнения устного задания участник не может выходить из аудитории, где проводится конкурс.

Для проведения конкурса устной речи необходимы большая аудитория/большие аудитории для ожидания, аудитория/ аудитории для подготовки и аудитории для работы членов жюри с участниками олимпиады, оснащённые качественными средствами аудиозаписи/ видеозаписи.

Организаторы, обеспечивающие порядок в аудитории для ожидания, проводят соответствующий инструктаж участников, ожидающих своей очереди в аудиторию для подготовки. Они формируют очередь участников и проводят их из аудитории для ожидания в аудиторию для подготовки. Подготовка ответа длится 15 минут. После окончания времени подготовки участников парами проводят в аудитории для работы членов жюри с участниками олимпиады. Пары формируются организаторами в аудитории для подготовки методом случайной подборки. Участники не забирают с собой материалы для участников (Fact Files участников и задания для участников). Они могут забрать с собой в аудиторию для работы членов жюри с участниками олимпиады только свои записи. В каждой аудитории для работы членов жюри с участниками олимпиады находятся два члена жюри.

Члены жюри в аудиториях для работы с участниками олимпиады проводят беседу с участниками олимпиады согласно инструкциям, приводимым в карточке члена жюри, заполняют протокол оценки устного тура и осуществляют аудиозапись ответов участников.

Все инструкции участникам даются на английском языке.

Выступления участников записываются на электронный носитель. Запись включается перед началом ответа пары участников. Перед началом ответа один из членов жюри включает аудиозапись и говорит: «Отвечают участники номер … и номер …». После окончания ответа данной пары участников один из членов жюри говорит: «Это были участники номер … и номер …» и выключает аудиозапись.

Если остается трое участников, следует предложить одному из трёх оставшихся участников выполнить две разные роли в образовывающихся таким образом разных парах: A+B и A+C. Ответ этого участника оценивается только один раз в первой паре. Также возможно предложить одному остающемуся участнику вести диалог с членом жюри. Решение принимает председатель жюри.

Ответившая пара участников должна покинуть место проведения конкурса. **Организаторам следует обратить особое внимание на то, чтобы ответившие участники не контактировали с участниками, ожидающими своей очереди.**

Ответы участников оцениваются по **Критериям оценивания**. К Критериям оценивания прилагается **Дополнительная схема оценивания**. Баллы участников заносятся в **Протокол**. Процедура оценивания подробно описана в **Методических рекомендациях** к данному конкурсу.

Технические средства

Для проведения конкурса устной речи требуются качественные средства аудиозаписи

в каждой аудитории для работы членов жюри с участниками олимпиады для записи ответов участников.

КРИТЕРИИ ОЦЕНИВАНИЯ ЗАДАНИЙ В РАЗДЕЛЕ «УСТНАЯ РЕЧЬ» (МАКСИМАЛЬНОЕ КОЛИЧЕСТВО БАЛЛОВ: 20)

Внимание! При оценке «0» по критерию «РКЗ Монолог» выставляется общая оценка

БАЛЛЫ	**РЕШЕНИЕ КОММУНИКАТИВНОЙ ЗАДАЧИ (СОДЕРЖАНИЕ)**		**ОРГАНИЗАЦИЯ РЕЧИ (3 балла)**	**ЯЗЫКОВОЕ ОФОРМЛЕНИЕ РЕЧИ**		
	МОНОЛОГ (6 баллов)	**ДИАЛОГ (взаимодействие с собеседником) (5 баллов)**		**Лексическое оформление речи (2 балла)**	**Грамматическое оформление речи (2 балла)**	**Фонетическое оформление речи (2 балла)**
6	Коммуникативная задача полностью выполнена: цель общения успешно достигнута, тема раскрыта в заданном объеме (**6 аспектов задания раскрыты полностью**): **Выполнение задания** 1-5. В выступлении участника прокомментированы все пункты задания (5 пунктов). **Стиль презентации** 6. Участник говорит свободно, а не читает свое выступление по своим записям					
5	Коммуникативная задача выполнена не полностью: **не раскрыт 1 аспект задания**	**5 аспектов задания по диалогу:** 1-2. Участник задает два вопроса по теме выступления для получения дополнительной информации, которая не была озвучена				

		выступающим в своих комментариях				
		3-4. Участник дает два логичных и фактически допустимых ответа на поставленные вопросы. 5. Участник соблюдает нормы вежливости при ведении диалога с собеседником				
4	Коммуникативная задача выполнена не полностью: **не раскрыты 2 аспекта задания**	Коммуникативная задача по диалогу выполнена не полностью: **не раскрыт 1 аспект задания**. Участник не может задать один вопрос или дать один ответ. **ИЛИ** задан вопрос, ответ на который прозвучал в речи собеседника. **ИЛИ** участник допускает отдельные явные фактические ошибки в ответе. **ИЛИ** не соблюдаются нормы вежливости при взаимодействии с собеседником				
3	Коммуникативная задача выполнена частично: **не раскрыты 3 аспекта задания**	Коммуникативная задача по диалогу выполнена не полностью: **не раскрыты 2 аспекта задания**	**3 аспекта:** . Презентация участника логична. 2. В презентации участника имеются вступление и заключение, соответствующие теме. 3. Средства логической связи используются			

			правильно			
2	Коммуникативная задача выполнена частично **не раскрыты 4 аспекта задания**	Коммуникативная задача по диалогу выполнена частично: **не раскрыты 3 аспекта задания**	Не выполнены требования по **одному аспекту** организации речи	В речи участника допускается до **2** лексических ошибок	В речи участника допускается до **2** грамматических ошибок	В речи участника допускается до **2** фонетических ошибок
1	Коммуникативная задача выполнена в ограниченном объеме: **не раскрыты 5 аспектов задания**	Коммуникативная задача по диалогу выполнена частично: **не раскрыты 4 аспекта задания**	Не выполнены требования по **двум аспектам** организации речи	В речи участника имеются **3-4** лексические ошибки	В речи участника имеются **3-4** грамматические ошибки	В речи участника имеются **3-4** фонетические ошибки
0	Коммуникативная задача не выполнена: **Отказ от ответа или не раскрыты 6 аспектов задания.**[1]	Коммуникативная задача по диалогу не выполнена: **Отказ от выполнения задания по диалогу или не раскрыты 5 аспектов задания**	Не выполнены требования по **трем аспектам** организации речи	В речи участника присутствуют многочисленные (**5 и более**) лексические ошибки.	В речи участника присутствуют многочисленные (**5 иболее**) грамматические ошибки	В речи участника присутствуют многочисленные (**5 иболее**) фонетические ошибки

1 При оценке «0» по данному критерию выставляется общая оценка «0» за конкурс устной речи.

Примечание

Фактическая ошибка в «РКЗ (содержание) монолог» приводит к 0 баллов за тот аспект (1-5), в котором она сделана.

При оценивании ответа по критерию «РКЗ (содержание) диалог (взаимодействие с собеседником)» за ответ Sorry, I don’t know в любом словесном выражении или за вопрос о мнении собеседника, например, Do you like…? How do you like…? What’s your opinion of…? What do you think of …? **участник получает 0 баллов** за этот ответ или вопрос.

За фактически неточный, но вероятный/допустимый (не абсурдный) ответ **участник получает 1 балл**.

! Фонетические ошибки в именах и фамилиях Carmine Coppola, Gian-Carlo Coppola, Elizabeth Charais (Surikova), El-Registan, Jacqueline Lee Bouvier, Lee Harvey Oswald НЕ учитываются.

ДОПОЛНИТЕЛЬНАЯ СХЕМА ОЦЕНИВАНИЯ ЗАДАНИЙ В РАЗДЕЛЕ «УСТНАЯ РЕЧЬ»
(МАКСИМАЛЬНОЕ КОЛИЧЕСТВО БАЛЛОВ: 20)

№ УЧАСТНИКА							
1. РКЗ (содержание) Монолог (макс. 6 баллов)	**Аспект 1. Участник рассказывает об основателе семейной династии**						
	Аспект 2. Участник говорит об известных представителях династии						
	Аспект 3. Участник рассказывает о современных представителях династии						
	Аспект 4. Участник рассказывает о роли династии в жизни страны						
	Аспект 5. Участник приводит аргументы почему именно его проект должен участвовать в региональном конкурсе						
	Аспект 6. Участник говорит свободно, а не читает свое выступление по записям						
2. РКЗ (содержание) Диалог (взаимодействие с собеседником) (макс. 5 баллов)	**Аспект 1. Участник задает вопрос 1 по теме выступления для получения дополнительной информации, которая не была озвучена выступающим в его презентации**						
	Аспект 2. Участник задает вопрос 2 по теме выступления для получения дополнительной информации, которая не была озвучена выступающим в его презентации						
	Аспект 3. Участник дает логичный и фактически допустимый ответ на вопрос 1 собеседника						
	Аспект 4. Участник дает логичный и фактически допустимый ответ на вопрос 2 собеседника						
	Аспект 5. Участник соблюдает нормы вежливости при ведении диалога с собеседником						

№ УЧАСТНИКА							
Организация речи (макс. 3 балла)	**Аспект 1. Презентация участника не содержит логических ошибок**						
	Аспект 2. В презентации участника имеются вступление и заключение						
	Аспект 3. Средства логической связи присутствуют и используются правильно						
4. Лексическое оформление речи (макс. 2 балла)	**1-2 ошибки – 2 балла** **3-4 ошибки – 1 балл** **5 и более ошибок – 0 баллов**						
5. Грамматическое оформление речи (макс. 2 балла)	**1-2 ошибки – 2 балла** **3-4 ошибки – 1 балл** **5 и более ошибок – 0 баллов**						
6. Фонетическое оформление речи (макс. 2 балла)	**1-2 ошибки – 2 балла** **3-4 ошибки – 1 балл** **5 и более ошибок – 0 баллов**						
	ИТОГОВЫЙ БАЛЛ						

ПРИМЕЧАНИЯ: УКАЗАНИЯ ПО ОЦЕНИВАНИЮ ДАНЫ В **МЕТОДИЧЕСКИХ РЕКОМЕНДАЦИЯХ** К ДАННОМУ КОНКУРСУ. ВСЕ ЧЛЕНЫ ЖЮРИ, УЧАСТВУЮЩИЕ В ПРОВЕРКЕ КОНКУРСА SPEAKING, ДОЛЖНЫ ОЗНАКОМИТЬСЯ С МЕТОДИЧЕСКИМИ РЕКОМЕНДАЦИЯМИ К ДАННОМУ КОНКУРСУ **ДО НАЧАЛА ПРОВЕРКИ**.

ПРОТОКОЛ

оценки устного тура олимпиады

Члены жюри _____

№ п/п	Шифр участника	Оценка	Примечание
1.			
2.			
3.			
4.			
5.			
6.			
7.			
8.			
9.			
10.			
11.			
12.			
13.			
14.			
15.			
16.			
17.			
18.			
19.			
20.			

Утверждены на заседании центральной предметно-методической комиссии всероссийской олимпиады школьников по астрономии 03.06.2026 г. (Протокол № 1)

Методические рекомендации по проведению школьного и муниципального этапов всероссийской олимпиады школьников по астрономии в 2026/27 учебном году

СОДЕРЖАНИЕ

Введение ... 3
РАЗДЕЛ I ... 5
1. Общие положения ... 5
2. Порядок проведения соревновательных туров олимпиады ... 11
3. Порядок проверки олимпиадных работ ... 14
4. Порядок проведения процедур анализа олимпиадных заданий и их решений, показа работ участников и апелляции ... 15
5. Порядок подведения итогов олимпиады ... 17
РАЗДЕЛ II ... 18
1. Принципы формирования комплектов олимпиадных заданий и методические подходы к составлению заданий школьного этапа олимпиады ... 18
1.1. Принципы формирования комплектов олимпиадных заданий ... 18
1.2. Методические подходы к составлению заданий школьного этапа олимпиады ... 19
1.3. Минимальный уровень требований к заданиям школьного этапа ... 20
2. Принципы формирования комплектов олимпиадных заданий и методические подходы к составлению заданий муниципального этапа олимпиады ... 21
3. Необходимое материально-техническое обеспечение для выполнения олимпиадных заданий школьного и муниципального этапов олимпиады ... 22
4. Перечень справочных материалов, средств связи и электронно-вычислительной техники, разрешенных к использованию во время проведения олимпиады ... 23
5. Критерии и методика оценивания выполненных олимпиадных заданий ... 23
6. Интернет-ресурсы ... 25

Введение

Настоящие методические рекомендации предназначены для специалистов органов местного самоуправления, осуществляющих управление в сфере образования, органов публичной власти федеральной территории «Сириус», осуществляющих полномочия, предусмотренные пунктом 5 части 1 статьи 8 Федерального закона «О федеральной территории «Сириус», руководителей и сотрудников общеобразовательных организаций, членов жюри и апелляционных комиссий, иных категорий специалистов, задействованных при подготовке и проведении школьного и муниципального этапов всероссийской олимпиады школьников (далее – ВсОШ, олимпиада). Рекомендации составлены в соответствии с Порядком проведения всероссийской олимпиады школьников, утвержденным приказом Министерства просвещения РФ от 27 ноября 2020 г. № 678 «Об утверждении Порядка проведения всероссийской олимпиады школьников».

Олимпиада по астрономии проводится в целях выявления и развития у обучающихся творческих способностей и интереса к научной (научно-исследовательской) деятельности, пропаганды научных знаний. Задачи олимпиады: выявление и развитие у обучающихся творческих способностей и интереса к научной (научно-исследовательской) деятельности, пропаганда научных знаний

Олимпиада проводится на территории Российской Федерации.

Рабочим языком проведения олимпиады является русский язык.

Участие в олимпиаде индивидуальное, олимпиадные задания выполняются участником самостоятельно, без помощи посторонних лиц.

Сроки окончания этапов олимпиады: школьного этапа олимпиады – не позднее 01 ноября; муниципального этапа олимпиады – не позднее 25 декабря.

Школьный этап олимпиады проводится по заданиям, разработанным для 5–11 классов, муниципальный – для 7–11 классов. Участник каждого этапа олимпиады выполняет олимпиадные задания, разработанные для класса, программу которого он осваивает, или для более старших классов. В случае прохождения участников, выполнивших задания, разработанные для более старших классов по отношению к тем, программы которых они осваивают, то на всех последующих этапах олимпиады, указанные участники продолжают выполнять задания для того же выбранного класса (который он указал на предыдущем этапе).

Допускается централизованное проведение школьного этапа с применением информационно-коммуникационных технологий.

Методические рекомендации включают: методические подходы к составлению олимпиадных заданий школьного и муниципального этапов олимпиады; принципы

формирования комплектов олимпиадных заданий; необходимое материально-техническое обеспечение для выполнения олимпиадных заданий; перечень справочных материалов, средств связи и электронно-вычислительной техники, разрешенных к использованию во время проведения олимпиады; критерии и методику оценивания выполненных олимпиадных заданий.

Дополнительную информацию по представленным методическим материалам можно получить по электронной почте, обратившись в центральную предметно-методическую комиссию всероссийской олимпиады школьников по астрономии (далее – ЦПМК) по адресу **ignatiev.v@gmail.com** или **cpmk@astroolymp.ru**.

РАЗДЕЛ I

1. Общие положения

Всероссийская олимпиада школьников проводится в соответствии с приказом Министерства просвещения Российской Федерации от 27 ноября 2020 г. № 678 «Об утверждении Порядка проведения всероссийской олимпиады школьников» (далее – Порядок), приказами (распоряжениями) органов исполнительной власти субъекта Российской Федерации, осуществляющими государственное управление в сфере образования (далее – ОИВ), органов публичной власти федеральной территории «Сириус», осуществляющих полномочия, предусмотренные пунктом 5 части 1 статьи 8 Федерального закона «О федеральной территории «Сириус» (далее – ОПВ «Сириус»), локальными нормативными актами органов местного самоуправления, осуществляющими управление в сфере образования (далее – ОМС), и образовательных организаций (далее – ОО).

Школьный этап олимпиады проводится по заданиям, разработанным для обучающихся 5-11 классов.

Муниципальный этап олимпиады проводится по заданиям, разработанным для обучающихся 7-11 классов.

Участник олимпиады выполняет по своему выбору олимпиадные задания, разработанные для класса, программу которого он осваивает, или для более старших классов. В случае прохождения участников олимпиады, выполнявших задания, разработанные для более старших классов по отношению к тем классам, программы которых они осваивают, на следующий этап олимпиады указанные участники олимпиады и на следующих этапах олимпиады выполняют олимпиадные задания, разработанные для класса, который они выбрали на предыдущем этапе олимпиады.

Не допускается повторное участие в соответствующем этапе олимпиады текущего учебного года по одному и тому же общеобразовательному предмету.

Организатором школьного и муниципального этапов олимпиады является ОМС, ОПВ «Сириус».

Организатору соответствующего этапа олимпиады рекомендуется:

1. Уделить особое внимание:

– недопущению конфликта интересов при формировании составов предметно-методических комиссий, жюри и апелляционных комиссий соответствующих этапов олимпиады;

– обеспечению конфиденциальности информации, содержащейся в комплектах олимпиадных заданий;

– созданию благоприятных условий для работы общественных наблюдателей;

– исключению возможности доступа посторонних лиц в места проведения соревновательных туров и места проверки выполненных участниками олимпиадных работ;

– контролю за соблюдением порядка проведения процедур анализа олимпиадных заданий и их решений, показа выполненных олимпиадных работ и апелляций;

– контролю за соблюдением участниками Порядка и Требований требования к организации и проведению соответствующего этапа олимпиады по конкретным общеобразовательным предметам.

2. Установить соответствующими распорядительными документами персональную ответственность членов оргкомитетов, жюри и апелляционных комиссий за соблюдение Порядка, принципов академической честности и обеспечение конфиденциальности информации, содержащейся в комплектах олимпиадных заданий.

В соответствии с Порядком организатору необходимо:

– не позднее чем за 30 календарных дней подготовить и утвердить график проведения соответствующего этапа олимпиады в соответствии со сроками, установленными ОИВ, ОМС, ОПВ «Сириус»;

– не позднее чем за 15 календарных дней до начала проведения соответствующего этапа олимпиады утвердить составы организационного комитета, жюри и апелляционной комиссии по каждому общеобразовательному предмету;

– не позднее чем за 15 календарных дней подготовить и утвердить сроки, расписание и продолжительность проведения соответствующего этапа олимпиады по каждому общеобразовательному предмету, перечень материально-технического оборудования, используемого при его проведении, процедуры регистрации участников олимпиады, соревновательных туров, анализа выполненных олимпиадных работ участников, показа работ, а также рассмотрения апелляций участников олимпиады о несогласии с выставленными баллами (далее – апелляция);

– не позднее чем за 15 календарных дней до проведения соответствующего этапа по каждому предмету подготовить и утвердить сроки выдачи олимпиадных заданий, критериев и методики оценивания выполненных олимпиадных работ;

– не позднее чем за 10 календарных дней до даты начала соответствующего этапа олимпиады (путем рассылки официальных писем и/или публикации на официальных интернет-ресурсах) информировать руководителей ОО, расположенных на территории соответствующих муниципальных образований, участников соответствующего этапа олимпиады и их родителей (законных представителей) о сроках и местах проведения школьного и муниципального этапов олимпиады по каждому общеобразовательному предмету, а также о Порядке и утвержденных нормативных правовых актах,

регламентирующих организацию и проведение муниципального этапа олимпиады по каждому общеобразовательному предмету;

– обеспечить создание специальных условий для участников соответствующего этапа олимпиады с ограниченными возможностями здоровья (далее – ОВЗ) и детей-инвалидов, учитывающих состояние их здоровья, особенности психофизического развития с учетом требований Порядка;

– организовать процедуру пересмотра индивидуальных результатов в случае выявления в протоколах жюри технических ошибок, допущенных при подсчёте баллов за выполнение заданий, и утверждения итоговых результатов соответствующего этапа олимпиады с учётом внесенных изменений;

– установить квоту победителей и призёров соответствующего этапа олимпиады;

– в срок до 21 календарного дня со дня последней даты проведения соревновательных туров утвердить итоговые результаты соответствующего этапа олимпиады на основании протоколов жюри и опубликовать их на своем официальном сайте в сети Интернет.

Методическое обеспечение школьного этапа олимпиады осуществляют муниципальные предметно-методические комиссии (далее – МПМК) по каждому общеобразовательному предмету.

МПМК разрабатывают олимпиадные задания школьного этапа олимпиады по каждому общеобразовательному предмету на основе содержания образовательных программ основного общего и среднего общего образования базового (углубленного) уровня и соответствующей направленности (профиля), критерии и методики оценивания выполненных олимпиадных заданий (далее – комплекты олимпиадных заданий); требования к организации и проведению школьного этапа олимпиады по соответствующему общеобразовательному предмету с учетом настоящих методических рекомендаций.

Методическое обеспечение муниципального этапа олимпиады осуществляют региональные предметно-методические комиссии (далее – РПМК) по каждому общеобразовательному предмету.

РПМК разрабатывают комплекты олимпиадных заданий для проведения муниципального этапа олимпиады по соответствующему общеобразовательному предмету и требования к организации и проведению муниципального этапа олимпиады по соответствующему общеобразовательному предмету с учетом настоящих методических рекомендаций.

МПМК и РПМК при разработке Требований к организации и проведению соответствующих этапов олимпиады по конкретному общеобразовательному предмету рекомендуется включить следующую информацию:

– продолжительность соревновательных туров;

– материально-техническое обеспечение;

– перечень справочных материалов, средств связи и электронно-вычислительной техники, разрешенных к использованию во время проведения олимпиады;

– порядок проверки и оценивания выполненных олимпиадных заданий;

– описание процедуры анализа олимпиадных заданий и их решений;

– описание процедуры показа проверенных работ участников олимпиады;

– порядок проведения апелляций и подведения итогов соответствующего этапа олимпиады.

По решению ОИВ, ОПВ «Сириус» МПМК по каждому общеобразовательному предмету, по которому проводится олимпиада, могут не создаваться, а их функции выполняют соответствующие РПМК.

Для проведения соответствующего этапа олимпиады не позднее чем за 15 календарных дней до начала проведения формируется организационный комитет (далее – оргкомитет), состоящий не менее чем из 5 человек. В состав оргкомитета могут входить руководители (заместители руководителей) ОМС, руководители организаций, являющиеся операторами (координаторами) соответствующего этапа олимпиады, представители администрации ОО, представители МПМК и РПМК, педагогических, научно-педагогических работников, а также представители общественных и иных организаций, средств массовой информации.

Оргкомитет соответствующего этапа олимпиады обеспечивает:

– проведение олимпиады в соответствии с Порядком, нормативными правовыми актами, регламентирующими проведение соответствующего этапа олимпиады и действующими на момент проведения олимпиады санитарно-эпидемиологическими требованиями к условиям и организации обучения в образовательных организациях;

– сбор и хранение заявлений от совершеннолетних обучающихся, родителей (законных представителей) несовершеннолетних обучающихся, заявивших о своем участии в олимпиаде, об ознакомлении с Порядком и о согласии на публикацию результатов по каждому общеобразовательному предмету на своем официальном сайте в информационно-телекоммуникационной сети «Интернет» с указанием фамилии, инициалов, класса, наименования образовательной организации, муниципального образования субъекта Российской Федерации, количества баллов, набранных при выполнении заданий, и передает их организатору соответствующего этапа олимпиады.

– выполнение требований к материально-техническому оснащению олимпиады по каждому общеобразовательному предмету;

– информирование участников о сроках и местах проведения олимпиады, продолжительности и времени начала выполнения олимпиадных заданий, правилах оформления выполненных олимпиадных работ, основаниях для удаления с олимпиады, времени и месте ознакомления с результатами олимпиады, процедурах анализа заданий олимпиады и их решений, показа выполненных олимпиадных работ, порядке подачи и рассмотрения апелляций, в том числе с использованием информационных стендов ОО – площадок проведения олимпиады;

– назначение организаторов в аудитории проведения, вне аудиторий проведения и их инструктаж, включающий правила проведения олимпиады, особенности проведения туров по каждому общеобразовательному предмету, обязанности участников и организаторов;

– проведение регистрации участников олимпиады;

– тиражирование материалов в день проведения олимпиады;

– контроль соблюдения выполнения участниками Порядка и Требований к организации и проведению соответствующих этапов олимпиады по конкретному общеобразовательному предмету;

– кодирование (обезличивание) и декодирование олимпиадных работ участников соответствующего этапа олимпиады;

– своевременную передачу обезличенных работ участников членам жюри для проверки;

– подготовку и внесение данных в протокол предварительных результатов;

– информирование участников о результатах выполнения ими олимпиадных заданий;

– проведение процедур анализа выполненных олимпиадных заданий и их решений, показа работ участников;

– приём заявлений на апелляцию от участников олимпиады;

– проведение апелляций по каждому общеобразовательному предмету.

– хранение работ участников олимпиады в течение срока, установленного оргмоделью.

Для проведения соответствующего этапа олимпиады оргкомитет разрабатывает организационно-технологическую модель (далее – оргмодель).

Оргмодель проведения соответствующего этапа олимпиады должна быть утверждена ОМС, ОИВ или ОПВ «Сириус».

Оргмодель проведения соответствующего этапа олимпиады может содержать:

– порядок организации и проведения соревновательных туров по каждому общеобразовательному предмету;

– порядок тиражирования комплектов олимпиадных заданий;

– порядок регистрации участников олимпиады;

– порядок информирования руководителей ОО, расположенных на территории соответствующих муниципальных образований, участников олимпиады и их родителей (законных представителей);

– описание процедуры кодирования (обезличивания) и декодирования олимпиадных работ участников;

– порядок организации проверки выполненных олимпиадных работ участников;

– порядок организации процедуры анализа олимпиадных заданий и их решений;

– порядок показа выполненных олимпиадных работ участников;

– порядок проведения апелляции;

– квоты на участие в соответствующем этапе по соответствующему общеобразовательному предмету;

– порядок определения победителей и призёров соответствующего этапа;

– порядок подведения итогов и награждения победителей и призёров;

– программу соответствующего этапа олимпиады;

– финансовое обеспечение проведения соответствующего этапа олимпиады.

В соответствии с Порядком состав жюри соответствующего этапа олимпиады формируется из числа педагогических, научно-педагогических работников, руководящих работников ОО, аспирантов, ординаторов, победителей международных олимпиад школьников и победителей и призёров заключительного этапа всероссийской олимпиады школьников по соответствующим общеобразовательным предметам завершивших обучение по программам общего образования и достигших возраста 18 лет, а также специалистов, обладающих профессиональными знаниями, навыками и опытом в сфере, соответствующей общеобразовательному предмету олимпиады, и утверждается организатором олимпиады.

В состав жюри соответствующего этапа входят председатель жюри, заместитель председателя жюри и члены жюри.

Жюри соответствующего этапа олимпиады:

– осуществляет оценивание выполненных олимпиадных работ участников;

– проводит анализ олимпиадных заданий и их решений, показ выполненных олимпиадных работ в соответствии с Порядком и оргмоделью этапа олимпиады;

– определяет победителей и призёров олимпиады на основании ранжированного списка участников по каждому общеобразовательному предмету с учетом результатов рассмотрения апелляций и в соответствии с квотой, установленной организатором соответствующего этапа олимпиады, и оформляет итоговый протокол;

– направляет организатору соответствующего этапа олимпиады протокол жюри,

подписанный председателем и членами жюри по соответствующему общеобразовательному предмету, с результатами олимпиады, оформленными в виде рейтинговой таблицы с указанием сведений об участниках: Ф.И.О., класс обучения, класс участия, наименование образовательной организации, муниципалитет (округ), город, количество набранных баллов, статус (победитель / призёр / участник) по общеобразовательному предмету (далее – рейтинговая таблица);

– направляет организатору соответствующего этапа олимпиады аналитический отчет о результатах выполнения олимпиадных заданий, подписанный председателем жюри;

– своевременно передает данные в оргкомитет соответствующего этапа для заполнения соответствующих баз данных олимпиады.

Протоколы работы жюри и рейтинговые таблицы направляются организатору соответствующего этапа олимпиады в форме, определённой организатором (электронная форма, скан-копии, письменная форма и т.п.).

2. Порядок проведения соревновательных туров олимпиады

Места проведения олимпиады должны соответствовать требованиям нормативных правовых актов, регламентирующих проведение соответствующего этапа олимпиады, и действующих на момент проведения олимпиады санитарно-эпидемиологическим требованиям к условиям и организации обучения в образовательных организациях.

Решение о проведении школьного и муниципального этапов олимпиады с использованием информационно-коммуникационных технологий (далее – ИКТ) принимается организатором школьного и муниципального этапов олимпиады по согласованию с ОИВ.

В случаях проведения олимпиады с использованием ИКТ особенности проведения определяются с учетом технических возможностей организатора и площадок проведения (пропускная способность канала Интернет, наличие соответствующего информационного ресурса, личных кабинетов участников и пр.) и отражаются в оргмодели.

Механизм передачи комплектов олимпиадных заданий для работы жюри определяет организатор соответствующего этапа олимпиады. Рекомендуется осуществлять передачу комплектов олимпиадных заданий в зашифрованном виде либо в распечатанном виде в закрытых конвертах (пакетах) в день проведения олимпиады по соответствующему общеобразовательному предмету.

Лицо, получившее комплекты олимпиадных заданий (в распечатанном либо электронном виде), несёт персональную ответственность за конфиденциальность переданных ему комплектов олимпиадных заданий и подписывает соглашение о

неразглашении информации.

При проведении олимпиады каждому участнику должно быть предоставлено отдельное рабочее место, оборудованное с учетом требований к проведению олимпиады по каждому общеобразовательному предмету.

До начала соревновательных туров для участников должен быть проведен краткий инструктаж, в ходе которого они должны быть проинформированы о продолжительности олимпиады, справочных материалах, средствах связи и электронно-вычислительной техники, разрешенных к использованию во время проведения олимпиады, правилах поведения, запрещенных действиях, датах опубликования результатов, процедурах анализа олимпиадных заданий и их решений, показа работ и порядке подачи апелляции в случаях несогласия с выставленными баллами.

Во время проведения соревновательных туров участникам запрещается:

– общаться друг с другом, свободно перемещаться по аудитории;

– выносить из аудиторий и мест проведения олимпиады олимпиадные задания на бумажном и (или) электронном носителях, листы ответов и черновики, копировать олимпиадные задания;

– обмениваться любыми материалами и предметами, использовать справочные материалы, средства связи и электронно-вычислительную технику, если иное не предусмотрено и не прописано в требованиях к проведению олимпиады по конкретному общеобразовательному предмету;

– покидать место проведения без разрешения организаторов или членов оргкомитета.

В случае нарушения установленных правил участник олимпиады удаляется из аудитории, а его работа не проверяется. В отношении удаленного участника составляется акт, который подписывается представителем организатора или оргкомитета.

Опоздание участников олимпиады к началу ее проведения, выход из аудитории участников по уважительной причине не дают им права на продление времени выполнения заданий соревновательного тура.

Во время выполнения олимпиадных заданий участник олимпиады вправе покинуть аудиторию только по уважительной причине.

В каждой аудитории, где проходят соревновательные туры, необходимо обеспечить наличие часов. Время начала и окончания соревновательного тура олимпиады фиксируется организатором на информационном стенде (школьной доске).

Все участники во время выполнения письменных заданий должны размещаться по 1 человеку за столом (партой). Рассадка осуществляется таким образом, чтобы участники олимпиады не могли видеть записи в бланках (листах) ответов других участников.

В местах проведения соревновательных туров олимпиады вправе присутствовать:

представители организатора, оргкомитета и жюри, технические специалисты (в случае необходимости), а также граждане, аккредитованные в качестве общественных наблюдателей в порядке, установленном Министерством просвещения Российской Федерации.

Общественным наблюдателям необходимо предъявить членам оргкомитета документы, подтверждающие их полномочия (удостоверение общественного наблюдателя, документ, удостоверяющий личность).

Все участники соответствующего этапа олимпиады обеспечиваются:

– заданиями, бланками (листами) ответов;

– необходимым оборудованием в соответствии с требованиями по каждому общеобразовательному предмету олимпиады;

– черновиками (при необходимости).

До начала работы участники олимпиады под руководством организаторов в аудитории заполняют титульный лист. Титульный лист заполняется от руки разборчивым почерком буквами русского алфавита. Время инструктажа и заполнения титульного листа не включается во время выполнения олимпиадных заданий.

После заполнения титульных листов участники одновременно приступают к выполнению заданий.

Задания могут выполняться участниками только на бланках (листах) ответов, выданных организаторами.

За 30 минут и за 5 минут до времени окончания выполнения заданий организаторам необходимо сообщить участникам о времени, оставшемся до завершения выполнения заданий.

Участники олимпиады, досрочно завершившие выполнение олимпиадных заданий, могут сдать их организаторам и покинуть место проведения соревновательного тура.

Участники олимпиады, досрочно завершившие выполнение олимпиадных заданий и покинувшие аудиторию, не имеют права вернуться для выполнения заданий или внесения исправлений в бланки (листы) ответов.

После окончания времени выполнения олимпиадных заданий все листы, используемые участниками в качестве черновиков, должны быть помечены словом «черновик». Черновики сдаются организаторам, членами жюри не проверяются, а также не подлежат кодированию.

Бланки (листы) ответов сдаются организаторам, которые после окончания выполнения работ всеми участниками передают их работы членам оргкомитета (шифровальной комиссии).

Кодирование работ осуществляется шифровальной комиссией, сформированной из

представителей оргкомитета, после выполнения олимпиадных заданий всеми участниками олимпиады.

Работы участников олимпиады не подлежат декодированию до окончания проверки всех работ участников членами жюри.

3. Порядок проверки олимпиадных работ

Проверку выполненных олимпиадных работ осуществляет жюри соответствующего этапа олимпиады по конкретному общеобразовательному предмету.

Число членов жюри и школьного, и муниципального этапов олимпиады по каждому общеобразовательному предмету должно составлять не менее 5 человек.

Бланки (листы) ответов участников олимпиады не должны содержать никаких пометок, которые могли бы выделить работу среди других или идентифицировать её исполнителя. В случае обнаружения вышеперечисленного олимпиадная работа участника олимпиады не проверяется, участнику выставляется 0 баллов за данный тур, о чем составляется протокол представителем организатора или оргкомитета.

Обезличенные работы участников олимпиады передаются членами шифровальной комиссии председателю жюри соответствующего этапа олимпиады для проверки.

Жюри осуществляют проверку выполненных олимпиадных работ участников в соответствии с предоставленными критериями и методикой оценивания выполненных олимпиадных заданий, разработанными МПМК или РПМК.

Проверку выполненных олимпиадных работ участников олимпиады рекомендуется проводить не менее чем двумя членами жюри.

Членам жюри олимпиады запрещается копировать и выносить выполненные олимпиадные работы участников из аудиторий, в которых они проверяются, комментировать процесс проверки выполненных олимпиадных работ, а также разглашать результаты проверки до публикации предварительных результатов олимпиады.

После проверки всех выполненных олимпиадных работ участников жюри составляет протокол результатов и передаёт бланки (листы) ответов в оргкомитет для их декодирования.

После проведения процедуры декодирования результаты участников размещаются на информационном стенде ОО, и / или на информационном ресурсе организатора в сети Интернет.

По итогам проверки выполненных олимпиадных работ участников олимпиады, а также проведения процедуры апелляции организатору направляется аналитический отчёт о результатах выполнения олимпиадных заданий, подписанный председателем жюри.

После проведения процедуры апелляции жюри олимпиады вносятся изменения в

рейтинговую таблицу результатов участников олимпиады.

Итоговый протокол подписывается председателем жюри с последующим размещением его на информационном стенде площадки проведения, а также публикацией на информационном ресурсе определенного организатором соответствующего этапа.

4. Порядок проведения процедур анализа олимпиадных заданий и их решений, показа работ участников и апелляции

Анализ олимпиадных заданий и их решений проходит в сроки, уставленные оргкомитетом.

По решению организатора анализ олимпиадных заданий и их решений может проводиться очно или с использованием ИКТ.

Анализ олимпиадных заданий и их решений осуществляют члены жюри соответствующего этапа олимпиады.

В ходе анализа олимпиадных заданий и их решений представители жюри подробно объясняют критерии оценивания каждого из заданий и дают общую оценку по итогам выполнения заданий.

После проведения анализа олимпиадных заданий и их решений в установленное организатором время жюри по запросу участников проводит показ выполненных ими олимпиадных работ.

Показ выполненных олимпиадных работ участников осуществляется в сроки, уставленные оргкомитетом в соответствии с оргмоделью соответствующего этапа олимпиады.

Показ работы осуществляется лично участнику олимпиады, выполнившему данную работу. Перед показом участник предъявляет членам жюри и оргкомитета документ, удостоверяющий его личность (паспорт), либо свидетельство о рождении (для участников, не достигших 14-летнего возраста).

Каждый участник олимпиады вправе убедиться в том, что выполненная им олимпиадная работа проверена и оценена в соответствии с критериями и методикой оценивания выполненных олимпиадных работ.

Во время показа запрещено выносить работы участников, выполнять фото- и видеофиксацию работы, делать в ней какие-либо пометки.

Во время показа выполненных олимпиадных работ жюри не вправе изменять баллы, выставленные при проверке олимпиадных заданий.

Участник олимпиады вправе подать апелляцию. Срок окончания подачи заявлений на апелляцию и время ее проведения устанавливается оргмоделью соответствующего этапа

олимпиады.

Апелляция, по решению организатора, может проводиться как в очной форме, так и с использованием ИКТ. В случае проведения апелляции с использованием ИКТ организатор должен обеспечить все необходимые условия для качественного и объективного проведения данной процедуры.

Апелляция подается лично участником олимпиады в оргкомитет на имя председателя апелляционной комиссии в письменной форме по установленному организатором образцу. В случаях проведения апелляции с использованием ИКТ форму подачи заявления на апелляцию определяет оргкомитет.

При рассмотрении апелляции могут присутствовать общественные наблюдатели, сопровождающие лица, должностные лица Министерства просвещения Российской Федерации, Рособрнадзора, ОИВ при предъявлении служебных удостоверений или документов, подтверждающих право участия в данной процедуре. Указанные лица не вправе принимать участие в рассмотрении апелляции. В случае нарушения указанного требования перечисленные лица удаляются апелляционной комиссией из аудитории с составлением акта об их удалении, который предоставляется организатору.

Рассмотрение апелляции проводится в присутствии участника олимпиады, если он в своем заявлении не просит рассмотреть её без его участия.

Для проведения апелляции организатором олимпиады, в соответствии с Порядком проведения ВсОШ создается апелляционная комиссия. Рекомендуемое количество членов комиссии – нечетное, не менее 3-х человек.

Состав апелляционных комиссий формируется из представителей ОМС, ОИВ или ОПВ «Сириус», организаций, осуществляющих образовательную деятельность, научных, общественных и иных организаций и объединений.

Общее руководство работой апелляционной комиссии осуществляется её председателем.

Апелляционная комиссия до начала рассмотрения апелляции запрашивает у участника документ, удостоверяющий личность (паспорт), либо свидетельство о рождении (для участников, не достигших 14-летнего возраста).

Апелляционная комиссия не рассматривает апелляции по вопросам содержания и структуры олимпиадных заданий, критериев и методики оценивания их выполнения. Черновики при проведении апелляции не рассматриваются.

На заседании апелляционной комиссии рассматривается оценивание только тех заданий, которые указаны в заявлении участника.

Решения апелляционной комиссии принимаются простым большинством голосов.

В случае равенства голосов председатель комиссии имеет право решающего голоса.

Для рассмотрения апелляции членам апелляционной комиссии предоставляются либо копии, либо оригинал проверенной жюри работы участника олимпиады (в случае выполнения задания, предусматривающего устный ответ, – аудиозаписи устных ответов участников олимпиады), олимпиадные задания, критерии и методика их оценивания, предварительный протокол оценивания работ участников.

В случае неявки по уважительным причинам (болезни или иных обстоятельств), подтвержденных документально, участника, не просившего о рассмотрении апелляции без его участия, рассмотрение апелляции по существу проводится без его участия.

В случае неявки на процедуру очного рассмотрения апелляции без объяснения причин участника, не просившего о рассмотрении апелляции без его участия, рассмотрение апелляции по существу не проводится.

Апелляционная комиссия может принять следующие решения:

- отклонить апелляцию, сохранив количество баллов;
- удовлетворить апелляцию с понижением количества баллов;
- удовлетворить апелляцию с повышением количества баллов.

Апелляционная комиссия по итогам проведения апелляции информирует участников олимпиады о принятом решении.

Решение апелляционной комиссии является окончательным.

Решения апелляционной комиссии оформляются протоколами по установленной организатором форме.

Протоколы апелляции передаются председателем апелляционной комиссии в оргкомитет.

5. Порядок подведения итогов олимпиады

На основании протоколов апелляционной комиссии председатель жюри вносит изменения в рейтинговую таблицу и определяет победителей и призёров соответствующего этапа олимпиады по конкретному общеобразовательному предмету.

В случае выявления организатором олимпиады при пересмотре индивидуальных результатов технических ошибок в протоколах жюри, допущенных при подсчёте баллов за выполнение заданий, в итоговые результаты соответствующего этапа олимпиады должны быть внесены соответствующие изменения.

Организатор олимпиады в срок до 14 календарных дней с момента окончания проведения олимпиады должен утвердить итоговые результаты соответствующего этапа по каждому общеобразовательному предмету.

Итоговые результаты олимпиады организатор публикует на своем официальном ресурсе в сети Интернет.

РАЗДЕЛ II

1. Принципы формирования комплектов олимпиадных заданий и методические подходы к составлению заданий школьного этапа олимпиады

1.1. Принципы формирования комплектов олимпиадных заданий

В комплект олимпиадных заданий школьного этапа олимпиады по каждой возрастной группе (классу) входят:

- бланк заданий;
- бланк для решений;
- критерии и методика оценивания выполненных олимпиадных заданий.

При составлении заданий, бланков ответов, критериев и методики оценивания выполненных олимпиадных заданий необходимо соблюдать единый стиль оформления. Рекомендуемые технические параметры оформления материалов:

- размер бумаги (формат листа) – А4;
- размер полей страниц: правое – 1 см, верхнее и нижнее – 2 см, левое – 3 см;
- размер колонтитулов – 1,25 см;
- отступ первой строки абзаца – 1,25 см;
- размер межстрочного интервала – 1,5;
- размер шрифта – кегль не менее 12;
- тип шрифта – Times New Roman;
- выравнивание – по ширине;
- нумерация страниц: страницы должны быть пронумерованы арабскими цифрами в центре нижней части листа без точки с соблюдением сквозной нумерации ко всему документу;
- титульный лист должен быть включен в общую нумерацию страниц бланка ответов, номер страницы на титульном листе не ставится;
- рисунки и изображения должны быть хорошего разрешения (качества) и в цвете, если данное условие является принципиальным и необходимым для выполнения заданий;
- таблицы и схемы должны быть четко обозначены, сгруппированы и рационально размещены относительно параметров страницы.

При разработке бланков ответов необходимо учитывать следующее:

- первый лист бланка ответов – титульный. На титульном листе должна содержаться следующая информация: указание этапа олимпиады (школьный, муниципальный); текущий учебный год; поле, отведенное под код/шифр участника; строки для заполнения данных участником (Ф.И.О., класс, полное наименование образовательной организации);
- второй и последующие листы содержат поле, отведенное под код/шифр участника;

указание номера задания; поле для выполнения задания участником (разлинованный лист, таблица, схема, рисунок, и т.д.); максимальный балл, который может получить участник за его выполнение; поле для выставления фактически набранных баллов; поле для подписи членов жюри.

1.2. Методические подходы к составлению заданий школьного этапа олимпиады

На школьном этапе олимпиады участникам предлагаются комплекты заданий, разработанные муниципальной предметно-методической комиссией. Оптимальное количество заданий: 4-6. При тестовом формате заданий (эффективном при проведении этапа с использованием информационно-коммуникационных технологий) количество заданий может быть увеличено до 10.

Участникам из каждой параллели должен быть предложен свой комплект заданий, при этом некоторые задания могут входить в комплекты нескольких возрастных параллелей (как в идентичной, так и в отличающейся формулировке). Комплекты заданий должны обладать тематической полнотой, то есть соответствовать различным вопросам тематической программы олимпиады (см. раздел 6 Интернет-ресурсы).

Задания должны иметь теоретический характер, то есть не требовать для решения использования каких-либо астрономических приборов и электронно-вычислительных средств, за исключением непрограммируемого калькулятора, и выполняться без выхода на улицу.

Комплект заданий должен содержать задания различной сложности. Большинство заданий школьного этапа должно представлять **категорию 1** (Задачи в одно действие или задача с одним логическим ходом) – наиболее простые задания, доступные большинству участников этапа. Решение этих заданий должно предусматривать однократное применение какого-либо астрономического или физического закона с его возможным приложением к математическим вычислениям. Одно-два задания комплекта (не более 33% от всех заданий комплекта) относятся к **категории 2** (задачи с двумя или тремя логическими действиями), в рамках которого фактически задаются несколько вопросов, нахождение последовательных ответов на которые приводит в конечном итоге к решению всего задания. Соотношение количества заданий категории 1 и 2 может изменяться в разных возрастных параллелях с учетом специфики конкретной ситуации и уровня подготовки участников. Не рекомендуется реализовывать комплект только из заданий 1 категории. Такой комплект будет скучным для участников. Результаты решения такого комплекта будут завышены, а оргкомитетам будет сложно провести адекватную адекватный граничный балл для прохождения на следующий этап олимпиады. Стоимость одной ошибки участника будет крайне высока.

Необходимые справочные сведения для решения задания (значения физических и астрономических постоянных, физические характеристики планет и т. п.), которые заведомо не являются общеизвестными, приводятся в тексте условия или, если это предусмотрено соответствующей предметно-методической комиссией, выносятся на листы со справочными данными, которые выдаются участникам олимпиады вместе с условиями заданий. Ссылка на справочные материалы (которые могут быть полностью или частично использованы предметно-методическими комиссиями) содержится в разделе 6 настоящих рекомендаций.

В приложении приводятся примеры олимпиадных заданий различной тематики и сложности, которые в целом характеризуют возможный уровень сложности комплектов школьного этапа всероссийской олимпиады по астрономии. Сами задания непосредственно ***не могут заимствоваться без изменений*** при подготовке комплектов заданий.

1.3. Минимальный уровень требований к заданиям школьного этапа

Задания школьного этапа основываются на тематической программе, составленной ЦПМК ВсОШ по астрономии (см. раздел 6 ссылки на Интернет-ресурсы). В ней отражается список тем курса астрономии, которые могут быть отражены в заданиях того или иного класса обучения.

Уровень сложности заданий должен быть определен таким образом, чтобы участник смог выполнить их за время, отведенное организатором для данного этапа олимпиады. Рекомендованная длительность школьного этапа 45–60 минут (8 класс и моложе), 60–90 минут (9 класс) и 90–120 минут (10-11 классы). Длительность тура в том числе зависит от числа задач.

Задания школьного этапа олимпиады могут быть разработаны как отдельно для каждого класса (параллели), так и для возрастных групп, объединяющих несколько классов (параллелей).

К олимпиадным заданиям предъявляются следующие общие требования:

- соответствие уровня сложности заданий заявленной возрастной группе;
- тематическое разнообразие заданий;
- корректность формулировок заданий;
- соответствие заданий критериям и методике оценивания;
- наличие заданий, заинтересовывающих участников к научной деятельности;
- наличие заданий, выявляющих склонность к получению специальности, для поступления на которую могут быть потенциально востребованы результаты олимпиады;
- недопустимо наличие заданий, противоречащих правовым, этическим, эстетическим, религиозным нормам, демонстрирующих аморальные, противоправные модели поведения

и т. п.;

- недопустимо наличие заданий, представленных в неизменном виде, дублирующих задания прошлых лет, в том числе для другого уровня олимпиады.

При разработке критериев и методики оценивания выполненных олимпиадных заданий важно руководствоваться следующими требованиями:

- полнота (достаточная детализация) описания критериев и методики оценивания выполненных олимпиадных заданий и начисления баллов;
- понятность и однозначность приведенных критериев оценивания.

Для комплектов заданий, которые проводятся с использованием информационно-коммуникационных технологий, рекомендуется использовать иллюстрации к каждой задаче. Применение такого подхода усложняет участникам использование ИИ для решения заданий олимпиады.

2. Принципы формирования комплектов олимпиадных заданий и методические подходы к составлению заданий муниципального этапа олимпиады

Основные принципы формирования комплектов олимпиадных заданий и методические подходы к составлению заданий муниципального этапа (далее – МЭ) олимпиады соответствуют аналогичным принципам и подходам школьного этапа, приведённым в п. 1. Отличие заключается в более широком тематическом охвате курса астрономии для каждого класса обучения, большей сложности заданий и большей длительности тура.

Комплект заданий должен содержать задания различной сложности. Примерно половина заданий муниципального этапа должна представлять категорию 1, другая половина заданий относится к категории 2. Соотношение количества заданий категории 1 и 2 может изменяться в разных возрастных параллелях с учетом специфики конкретной ситуации и уровня подготовки участников.

Задания муниципального этапа олимпиады могут быть разработаны как отдельно для каждого класса (параллели), так и для возрастных групп, объединяющих несколько классов (параллелей), например:

а) первая возрастная группа – обучающиеся 7-8 классов общеобразовательных организаций;

б) вторая возрастная группа – обучающиеся 9 класса общеобразовательных организаций;

в) третья возрастная группа – обучающиеся 10 класса общеобразовательных организаций;

г) четвертая возрастная группа – обучающиеся 11 класса общеобразовательных

организаций.

В Приложении приводятся примеры олимпиадных заданий различной тематики и сложности, которые в целом характеризуют возможный уровень сложности комплектов муниципального этапа ВсОШ по астрономии. Сами задания непосредственно **не могут заимствоваться без изменений** при подготовке комплектов заданий.

Рекомендуется в задачах МЭ делать несколько вопросов в рамках одной задачи. Также стоит упомянуть про практические задачи, где необходимо получить нужные параметры из графиков, таблиц или изображений, а также применить навыки геометрических построений или анализа данных чтобы учащиеся на МЭ получали опыт решения типов задач, которые их могут ждать на региональном этапе, но в более простых формулировках. В этих заданиях на МЭ стоит проверять базовые навыки работы с графиками и изображениями такие, как измерения линейкой, считывание данных с графиков.

При составлении заданий не следует использовать в задачах МЭ задания регионального и заключительного этапов прошлых лет, а также задания МЭ других регионов без изменений. Рекомендуется проверять задачи на возможность их поиска через сеть интернет.

Для затруднения поиска решений или ответов через интернет рекомендуется менять в задачах исходные числа, чтобы участник, взяв данные из Википедии или других ресурсов, не мог получить правильный ответ в сжатые сроки. Это делается для того, чтобы ответы с цифрами из интернет-энциклопедий не оказывались правильными.

3. Необходимое материально-техническое обеспечение для выполнения олимпиадных заданий школьного и муниципального этапов олимпиады

Школьный и муниципальный этапы не предусматривают выполнения каких-либо практических и наблюдательных задач по астрономии, их проведение **не требует** специального оборудования (телескопов и других астрономических приборов), поэтому материальные требования для их организации не выходят за рамки организации стандартного аудиторного режима. Каждому участнику олимпиады должны быть предоставлены листы формата А4 для выполнения олимпиадных заданий. В случае проведения этапа с использованием информационно-коммуникационных технологий участникам должен быть предоставлен доступ к онлайн-платформе, на которой проводится этап.

Участники могут использовать свои письменные принадлежности (включая циркуль, транспортир, линейку и т. п.) и непрограммируемый инженерный калькулятор. Рекомендуется иметь в аудитории несколько запасных ручек черного цвета.

4. Перечень справочных материалов, средств связи и электронно-вычислительной техники, разрешенных к использованию во время проведения олимпиады

При выполнении заданий школьного и муниципального этапов олимпиады допускается использование только справочных материалов, предоставленных организаторами, предусмотренных в заданиях и критериях оценивания. Возможен вариант, при котором справочные данные будут включены в само задание. Использование любых средств связи на олимпиаде категорически запрещается. Участники могут использовать собственные непрограммируемые калькуляторы.

5. Критерии и методика оценивания выполненных олимпиадных заданий

Для проверки решений участников формируется жюри, состоящее из числа педагогических, научно-педагогических работников, руководящих работников образовательных организаций, аспирантов, победителей международных олимпиад школьников и победителей и призеров заключительного этапа всероссийской олимпиады школьников по астрономии и физике, а также специалистов, обладающих профессиональными знаниями, навыками и опытом в области астрономии и физики. Численность жюри школьного и муниципального этапов олимпиады составляет не менее 5 человек.

Для обеспечения объективной и единообразной проверки решение каждого задания должно проверяться одним и тем же членом жюри у всех участников в данной возрастной параллели, а при достаточном количестве членов жюри – независимо двумя членами жюри с последующей коррекцией существенного различия в их оценках одной и той же работы.

Решение каждого задания оценивается в соответствии с рекомендациями, разработанными предметно-методической комиссией. Альтернативные способы решения, не учтенные составителями заданий, также оцениваются в полной мере при условии их корректности. Во многих заданиях этапы решения можно выполнять в произвольном порядке; это не влияет на оценку за выполнение каждого этапа и за задание в целом.

Система оценивания не должна быть чрезмерно подробной. Решение должно быть разбито на крупные логические блоки. При оценивании задач первой категории должно быть, как минимум два смысловых блока. При оценивании задач второй категории оценивание задачи может быть разделено на 2-4 смысловых блока. В системе оценивания рекомендуется явно указывать, когда происходит связанное или несвязанное оценивание (перенос ошибки).

При частичном выполнении задания оценка зависит от степени и правильности выполнения каждого этапа решения, при этом частичное выполнение этапа **оценивается**

пропорциональной частью баллов за этот этап. При проверке решения необходимо отмечать степень выполнения его этапов и выставленные за каждый этап количества баллов.

Рекомендуется при разработке системы оценивания закладывать, что если тот или иной этап решения можно выполнить отдельно от остальных, то такой этап оценивается независимо. Если ошибка, сделанная на предыдущих этапах, не нарушает логику выполнения последующего и не приводит к абсурдным результатам, то последующий этап при условии правильного выполнения оценивается полностью.

Жюри не учитывает решения или части решений заданий, изложенные в черновике, даже при наличии ссылки на черновик в чистовом решении. Об этом необходимо отдельно предупредить участников перед началом олимпиады.

Жюри должно придерживаться принципа соразмерности: так, если в решении допущена грубая астрономическая или физическая ошибка с абсурдным выводом (например, скорость больше скорости света, масса звезды, существенно меньшая реальной массы Земли и т. д.), все решение оценивается в 0 баллов, тогда как незначительная математическая ошибка должна снижать итоговую оценку не более, чем на 2 балла.

Система и методика оценивания олимпиадных заданий должны позволять объективно выявить реальный уровень подготовки участников олимпиады.

С учетом этого при разработке методики оценивания олимпиадных заданий предметно-методическим комиссиям рекомендуется:

- по всем заданиям начисление баллов производить целыми, а не дробными числами;
- размер максимальных баллов за задания установить одинаковым либо меняющимся в зависимости от уровня сложности задания, за задания одного уровня сложности начислять одинаковый максимальный балл;

Ниже представлена примерная схема оценивания решений по 8-балльной системе:

0 баллов: решение отсутствует, либо абсолютно некорректно, либо в нем допущена грубая астрономическая или физическая ошибка;

1 балл: правильно угадан бинарный ответ («да-нет») без обоснования;

1-2 балла: попытка решения не принесла существенных продвижений, однако приведены содержательные астрономические или физические соображения, которые можно использовать при решении данного задания;

2-3 балла: правильно угадан сложный ответ без обоснования или с неверным обоснованием;

3-6 баллов: задание частично решено;

5-7 баллов: задание решено полностью с некоторыми недочетами;

8 баллов: задание решено полностью.

Выставление премиальных баллов сверх максимальной оценки за задание не

допускается.

В тестовых заданиях, эффективных при проведении олимпиады с использованием информационно-коммуникационных технологий, оценка определяется формально на основе ответа участника по алгоритму, задаваемому для каждого задания.

Оценка выполнения участником любого задания **не может быть отрицательной.** Минимальная оценка, выставляемая за выполнение отдельно взятого задания, **– 0 баллов.**

6. Интернет-ресурсы

1. https://vserosolimp.edsoo.ru/ – Сайт всероссийской олимпиады школьников.
2. http://www.astroolymp.ru/ – Сайт всероссийской олимпиады школьников по астрономии.
3. http://www.astroolymp.ru/syllabus.php – программа всероссийской олимпиады школьников по астрономии.
4. https://os.mipt.ru/#/astro/ – Физтех регионам, раздел Астрономия, подготовка и решения задач по астрономии и астрофизике
5. https://rutube.ru/channel/24810327/ – интерактивный базовый курс Астрономия от Степана Санникова, ЦПМ
6. http://astroolymp.ru/2026/files/spdatareg.pdf – справочные данные

Приложение 1

Примеры задач школьного и муниципального этапа:

Задание №1

Сопоставьте два списка. В одном приведены астрономические объекты, в другой колонке показано в каких единицах вы должны выразить размеры (диаметры) этих объектов. Подтвердите свой выбор расчетами, в ответе нарисуйте табличку, такую же как в условии, только с указанными размерами объектов в нужных единицах.

Объект	Размеры в
Солнце	в а. е.
Уран	в радиусах Земли
Планетарная туманность Кольцо	в световых годах
Нейтронная звезда	в радиусах Луны

Радиус туманности Кольцо принять R_k = 47 500 а. е. Типичный радиус нейтронной звезды взять R_{NS} = 10 км. Диаметр окружности равен двум радиусам окружности.

Решение.

Солнце: имеет диаметр $D_\odot = 2R_\odot = 2 \cdot 697000 = 1.394 \cdot 10^6$ км, 1 $a.e. = 1.496 \cdot 10^8$ км:

$$D_\odot = 2R_\odot / 1a.e. = 1.394 \cdot 10^6 / 1.496 \cdot 10^8 \approx 0.00932$$

Радиус Урана из справочных данных $R_{\text{Урана}}$ = 25559 км, радиус Земли $R_\oplus$ = 6378 км, следовательно:

$$D_{\text{Урана}} = 2R_{\text{Урана}}/R_\oplus = 2 \cdot 25559 / 6378 \approx 8$$

Планетарная туманность Кольцо M57 (R_{M27} = 47 500 а. е.):

$D_{M27} = 2 \cdot 47500 \cdot 1.5 \cdot 10^8$ км $= 3 \cdot 47500 \cdot 10^8 / (365.25 \cdot 24 \cdot 3600 \cdot 3 \cdot 10^5) \approx 1.5$ св. г.

Диаметр нейтронной звезды составляет R_{NS} = 10 км, следовательно, в радиусах Луны – это будет:

$$D_{NS} = 2\, R_{NS} / R_{\text{Луны}} = 2 \cdot 10 / 1731 \approx 0.0116$$

Ответ.

1. Диаметр Солнца составляет 0.00932,

2. Диаметр Урана в радиусах Земли 8,

3 Диаметр планетарной туманности M57 в световых годах 1.5

4. Диаметр нейтронной звезды в радиусах Луны 0.0116.

Пример критериев оценивания задачи из 8 баллов

Верно найден размер Солнца в а.е. 2

Верно найден размер Урана в радиусах Земли. 2

Верно найден размер планетарной туманности M57 в световых годах 2

Верно найден размер нейтронной звезды в радиусах Луны 2

Задание №2

В нашей Галактике находится 400 миллиардов звезд, подавляющее большинство из которых находятся в звездном диске. Масса звезд диска составляет $5 \cdot 10^{10} M_{\odot}$ масс Солнца, а радиус диска – 15 кпк и 300 пк в толщину. Определите:

1. среднюю плотность звездного вещества в галактическом диске в единицах системы СИ;
2. среднюю плотность звездного вещества в галактическом диске в массах Солнца на кубический парсек;
3. среднюю концентрацию звезд в диске в штуках на кубический парсек.

Считать, что звезды распределены равномерно внутри диска.

Решение.

Данная задача не кажется сложной. Возможно, ее ключевая сложность – работа с внесистемными единицами измерения расстояния и массы. Определим сначала объем звездного диска. Он представляет из себя цилиндр

$$V_d = \pi R^2 \cdot h = \pi \cdot 15000 \cdot 2 \cdot 300 = 212.1 \cdot 10^9 \text{ пк}^{3/}$$

Поскольку в задаче просят дать ответ во внесистемных единицах измерения, а также в единицах системы СИ, выразим это объем в кубических метрах.

1 парсек – это расстояние, при котором одна астрономическая единица видна под углом 1″. В одном парсеке находится 206 265 астрономических единиц.

$$1 \text{ пк} = 206\,265 \cdot 150\,000\,000 \text{ км} = 3.1 \cdot 10^{16} \text{ м}.$$

Следовательно, объем звездного диска в метрах будет

$$V_d = 212.1 \cdot 10^9 \text{ пк}^3 = 212.1 \cdot 10^9 \cdot (3.1 \cdot 10^{16} \text{ м})^3 = 6.31 \cdot 10^{60} \text{ м}^3.$$

Глядя на такие огромные цифры, становится понятно, почему астрономы используют внесистемные единицы измерения.

Теперь перейдем к определению средней плотности звездного вещества, для этого всю массу разделим на весь объем. Сначала посчитаем эту величину в массах Солнца на кубический парсек.

$$\rho_1 = 5 \cdot 10^{10} M_{\odot} / (212.1 \cdot 10^9 \text{ пк}^3) = 50 / 212.1 \, M_{\odot}/\text{пк}^3 = 0.24 \, M_{\odot}/\text{пк}^3.$$

Теперь сделаем все тоже самое в системе СИ.

$$\rho_2 = 5 \cdot 10^{10} \cdot 2 \cdot 10^{30} \text{ кг} / (6.31 \cdot 10^{60} \text{ м}^3) = 1.6 \cdot 10^{-20} \text{ кг/м}^3.$$

Ответим на последний вопрос задачи. Определим среднюю концентрацию звезд в звездном диске:

$$n = N / V = 400 \cdot 10^9 \text{ штук} / (212.1 \cdot 10^9 \text{ пк3}) = 1.89 \text{ звезд / пк}^3.$$

Ответ. Средняя плотность звездного диска $\rho_1 = 0.24\ M_\odot$/пк^3, или $\rho = 1.6 \cdot 10^{-20}$ кг/м^3, концентрация звезд $n = 1.89$ звезд / пк^3 или 1 звезда на 0.53 пк^3.

Пример критериев оценивания задачи из 8 баллов

Нахождение объема цилиндра и выражение для плотности. 1

Нахождение выражения для концентрации 1

Нахождение средней плотности в системе СИ. 2

Нахождение средней плотности в массах Солнца на пк^3 2

Нахождение концентрации звезд 2

Задание №3

При прослушивании радиосигналов по программе SETI (поиска внеземных цивилизаций) удалось зафиксировать сигнал от инопланетной цивилизации. В результате расшифровки удалось узнать, что сигнал шел до Земли 10.5 лет, а радиоисточник обращается по круговой орбите радиусом 3.39 а. е. и периодом 6.85 лет.

Определите:

А. Параллакс Солнца при наблюдении с планеты в этой планетной системе.

В. Массу звезды в массах Солнца, вокруг которой обращается населенная планета.

Решение.

Определим расстояние до системы в пк:

$$R = 10.5 / 3.26 = 3.22 \text{ пк}.$$

Следовательно, параллакс системы π при наблюдении с Солнца:

$$R = 1'' / \pi \ \rightarrow \pi = 1''/ R = 0.31''.$$

Из принципа обратимости следует, что в планетной системе масштаб будет:

$$1 \text{ а. е.} \rightarrow 0.31''.$$

Еще раз воспользуемся определением параллакса. Поскольку база для наблюдений в 3.39 раза больше, то и значение наблюдаемого параллакса Солнца будет больше на это же число.

$$\pi_\odot = 3.39 \cdot 0.31 = 1.05''.$$

Найдем массу звезды через уточненный 3-й Закон Кеплера:

$$M/M_\odot = (T/ T_\oplus)^{-2} (a/a_\oplus)^3 = (6.85/ 1)^{-2} (3.39/1)^3 = 0.83.$$

Следовательно, $M = 0.83 M_\odot$.

Ответ. Параллакс Солнца при наблюдении из планетной системы $\pi_{\odot} = 1.05''$, масса звезды $M = 0.83M_{\odot}$.

Пример критериев оценивания задачи из 8 баллов

Нахождение параллакса Солнца при наблюдении из планетной системы. 3

Перевод в пк. 2

Нахождение массы звезды. 3

Утверждены на заседании центральной предметно-методической комиссии всероссийской олимпиады школьников по биологии 04.06.2026 г. (Протокол № 01)

Методические рекомендации по проведению школьного и муниципального этапов всероссийской олимпиады школьников по биологии в 2026/27 учебном году

СОДЕРЖАНИЕ

Введение ... 3
РАЗДЕЛ I ... 5
1. Общие положения ... 5
2. Порядок проведения соревновательных туров олимпиады ... 11
3. Порядок проверки олимпиадных работ ... 14
4. Порядок проведения процедур анализа олимпиадных заданий и их решений, показа работ участников и апелляции ... 15
5. Порядок подведения итогов олимпиады ... 17
РАЗДЕЛ II ... 18
1. Методические рекомендации по проведению школьного этапа ВсОШ ... 18
1.1. Методические подходы к составлению заданий школьного этапа олимпиады ... 18
1.2. Принципы формирования комплектов олимпиадных заданий школьного этапа ВсОШ.. 20
1.3. Необходимое материально-техническое обеспечение для выполнения олимпиадных заданий школьного этапа олимпиады ... 21
2. Методические рекомендации по проведению муниципального этапа ВсОШ ... 22
2.1. Методические подходы к составлению заданий муниципального этапа олимпиады ... 22
2.2. Принципы формирования комплектов олимпиадных заданий муниципального этапа олимпиады ... 23
2.3. Необходимое материально-техническое обеспечение для выполнения олимпиадных заданий муниципального этапа олимпиады ... 24
3. Перечень справочных материалов, средств связи и электронно-вычислительной техники, разрешенных к использованию во время проведения олимпиады ... 24
4. Критерии и методика оценивания выполненных олимпиадных заданий ... 24
5. Использование учебной литературы и Интернет-ресурсов при подготовке школьников к олимпиаде ... 26
Приложение 1 ... 28
Приложение 2 ... 37

Введение

Настоящие методические рекомендации предназначены для специалистов органов местного самоуправления, осуществляющие управление в сфере образования, органов публичной власти федеральной территории «Сириус», осуществляющих полномочия, предусмотренные пунктом 5 части 1 статьи 8 Федерального закона «О федеральной территории «Сириус», руководителей и сотрудников общеобразовательных организаций, членов жюри и апелляционных комиссий, иных категорий специалистов, задействованных при подготовке и проведении школьного и муниципального этапов всероссийской олимпиады школьников (далее – ВсОШ, олимпиада). Рекомендации составлены в соответствии с Порядком проведения всероссийской олимпиады школьников, утвержденным приказом Министерства просвещения РФ от 27 ноября 2020 г. № 678 «Об утверждении Порядка проведения всероссийской олимпиады школьников».

Олимпиада по биологии проводится в целях выявления и развития у обучающихся творческих способностей и интереса к научной (научно-исследовательской) деятельности, пропаганды научных знаний.

Задачи олимпиады:

– пропаганда биологической науки и биологического образования;

– поддержание единства образовательного пространства в Российской Федерации;

– выявление и развитие у обучающихся творческих способностей и интереса к научно-исследовательской деятельности в области биологии;

– создание необходимых условий для выявления и сопровождения одаренных детей, увлеченных биологической наукой;

– отбор лиц, проявивших выдающиеся способности, для участия в международной биологической олимпиаде в составе сборной команды Российской Федерации и предшествующих ей учебно-тренировочных сборах.

Олимпиада проводится на территории Российской Федерации.

Рабочим языком проведения олимпиады является русский язык.

Участие в олимпиаде индивидуальное, олимпиадные задания выполняются участником самостоятельно, без помощи посторонних лиц.

Сроки окончания этапов олимпиады: школьного этапа олимпиады – не позднее 01 ноября; муниципального этапа олимпиады – не позднее 25 декабря.

Школьный этап олимпиады проводится по заданиям, разработанным для 5-11 классов, муниципальный – для 7-11 классов. Участник каждого этапа олимпиады выполняет олимпиадные задания, разработанные для класса, программу которого он осваивает, или для более старших классов. В случае прохождения участников, выполнивших задания,

разработанные для более старших классов по отношению к тем, программы которых они осваивают, на следующий этап олимпиады, указанные участники и на следующих этапах олимпиады выполняют олимпиадные задания, разработанные для класса, который они выбрали на предыдущем этапе олимпиады.

Методические рекомендации включают: методические подходы к составлению олимпиадных заданий школьного и муниципального этапов олимпиады; принципы формирования комплектов олимпиадных заданий; необходимое материально-техническое обеспечение для выполнения олимпиадных заданий; перечень справочных материалов, средств связи и электронно-вычислительной техники, разрешенных к использованию во время проведения олимпиады; критерии и методику оценивания выполненных олимпиадных заданий.

Дополнительную информацию по представленным методическим материалам можно получить по электронной почте, обратившись по адресу: **bio_olymp_jury@mail.ru** в центральную предметно-методическую комиссию всероссийской олимпиады школьников по биологии (далее – ЦПМК).

РАЗДЕЛ I

1. Общие положения

Всероссийская олимпиада школьников проводится в соответствии с приказом Министерства просвещения Российской Федерации от 27 ноября 2020 г. № 678 «Об утверждении Порядка проведения всероссийской олимпиады школьников» (далее – Порядок), приказами (распоряжениями) органов исполнительной власти субъекта Российской Федерации, осуществляющими государственное управление в сфере образования (далее – ОИВ), органов публичной власти федеральной территории «Сириус», осуществляющих полномочия, предусмотренные пунктом 5 части 1 статьи 8 Федерального закона «О федеральной территории «Сириус» (далее – ОПВ «Сириус»), локальными нормативными актами органов местного самоуправления, осуществляющими управление в сфере образования (далее – ОМС), и образовательных организаций (далее – ОО).

Школьный этап олимпиады проводится по заданиям, разработанным для обучающихся 5-11 классов.

Муниципальный этап олимпиады проводится по заданиям, разработанным для обучающихся 7-11 классов.

Участник олимпиады выполняет по своему выбору олимпиадные задания, разработанные для класса, программу которого он осваивает, или для более старших классов. В случае прохождения участников олимпиады, выполнявших задания, разработанные для более старших классов по отношению к тем классам, программы которых они осваивают, на следующий этап олимпиады указанные участники олимпиады и на следующих этапах олимпиады выполняют олимпиадные задания, разработанные для класса, который они выбрали на предыдущем этапе олимпиады.

Не допускается повторное участие в соответствующем этапе олимпиады текущего учебного года по одному и тому же общеобразовательному предмету.

Организатором школьного и муниципального этапов олимпиады является ОМС, ОПВ «Сириус».

Организатору соответствующего этапа олимпиады рекомендуется:

1. Уделить особое внимание:

– недопущению конфликта интересов при формировании составов предметно-методических комиссий, жюри и апелляционных комиссий соответствующих этапов олимпиады;

– обеспечению конфиденциальности информации, содержащейся в комплектах олимпиадных заданий;

– созданию благоприятных условий для работы общественных наблюдателей;

– исключению возможности доступа посторонних лиц в места проведения соревновательных туров и места проверки выполненных участниками олимпиадных работ;

– контролю за соблюдением порядка проведения процедур анализа олимпиадных заданий и их решений, показа выполненных олимпиадных работ и апелляций;

– контролю за соблюдением участниками Порядка и Требований требования к организации и проведению соответствующего этапа олимпиады по конкретным общеобразовательным предметам.

2. Установить соответствующими распорядительными документами персональную ответственность членов оргкомитетов, жюри и апелляционных комиссий за соблюдение Порядка, принципов академической честности и обеспечение конфиденциальности информации, содержащейся в комплектах олимпиадных заданий.

В соответствии с Порядком организатору необходимо:

– не позднее чем за 30 календарных дней подготовить и утвердить график проведения соответствующего этапа олимпиады в соответствии со сроками, установленными ОИВ, ОМС, ОПВ «Сириус»;

– не позднее чем за 15 календарных дней до начала проведения соответствующего этапа олимпиады утвердить составы организационного комитета, жюри и апелляционной комиссии по каждому общеобразовательному предмету;

– не позднее чем за 15 календарных дней подготовить и утвердить сроки, расписание и продолжительность проведения соответствующего этапа олимпиады по каждому общеобразовательному предмету, перечень материально-технического оборудования, используемого при его проведении, процедуры регистрации участников олимпиады, соревновательных туров, анализа выполненных олимпиадных работ участников, показа работ, а также рассмотрения апелляций участников олимпиады о несогласии с выставленными баллами (далее – апелляция);

– не позднее чем за 15 календарных дней до проведения соответствующего этапа по каждому предмету подготовить и утвердить сроки выдачи олимпиадных заданий, критериев и методики оценивания выполненных олимпиадных работ;

– не позднее чем за 10 календарных дней до даты начала соответствующего этапа олимпиады (путем рассылки официальных писем и/или публикации на официальных интернет-ресурсах) информировать руководителей ОО, расположенных на территории соответствующих муниципальных образований, участников соответствующего этапа олимпиады и их родителей (законных представителей) о сроках и местах проведения школьного и муниципального этапов олимпиады по каждому общеобразовательному предмету, а также о Порядке и утвержденных нормативных правовых актах,

регламентирующих организацию и проведение муниципального этапа олимпиады по каждому общеобразовательному предмету;

– обеспечить создание специальных условий для участников соответствующего этапа олимпиады с ограниченными возможностями здоровья (далее – ОВЗ) и детей-инвалидов, учитывающих состояние их здоровья, особенности психофизического развития с учетом требований Порядка;

– организовать процедуру пересмотра индивидуальных результатов в случае выявления в протоколах жюри технических ошибок, допущенных при подсчёте баллов за выполнение заданий, и утверждения итоговых результатов соответствующего этапа олимпиады с учётом внесенных изменений;

– установить квоту победителей и призёров соответствующего этапа олимпиады;

– в срок до 21 календарного дня со дня последней даты проведения соревновательных туров утвердить итоговые результаты соответствующего этапа олимпиады на основании протоколов жюри и опубликовать их на своем официальном сайте в сети Интернет.

Методическое обеспечение школьного этапа олимпиады осуществляют муниципальные предметно-методические комиссии (далее – МПМК) по каждому общеобразовательному предмету.

МПМК разрабатывают олимпиадные задания школьного этапа олимпиады по каждому общеобразовательному предмету на основе содержания образовательных программ основного общего и среднего общего образования базового (углубленного) уровня и соответствующей направленности (профиля), критерии и методики оценивания выполненных олимпиадных заданий (далее – комплекты олимпиадных заданий); требования к организации и проведению школьного этапа олимпиады по соответствующему общеобразовательному предмету с учетом настоящих методических рекомендаций.

Методическое обеспечение муниципального этапа олимпиады осуществляют региональные предметно-методические комиссии (далее – РПМК) по каждому общеобразовательному предмету.

РПМК разрабатывают комплекты олимпиадных заданий для проведения муниципального этапа олимпиады по соответствующему общеобразовательному предмету и требования к организации и проведению муниципального этапа олимпиады по соответствующему общеобразовательному предмету с учетом настоящих методических рекомендаций.

МПМК и РПМК при разработке Требований к организации и проведению соответствующих этапов олимпиады по конкретному общеобразовательному предмету рекомендуется включить следующую информацию:

– продолжительность соревновательных туров;

– материально-техническое обеспечение;

– перечень справочных материалов, средств связи и электронно-вычислительной техники, разрешенных к использованию во время проведения олимпиады;

– порядок проверки и оценивания выполненных олимпиадных заданий;

– описание процедуры анализа олимпиадных заданий и их решений;

– описание процедуры показа проверенных работ участников олимпиады;

– порядок проведения апелляций и подведения итогов соответствующего этапа олимпиады.

По решению ОИВ, ОПВ «Сириус» МПМК по каждому общеобразовательному предмету, по которому проводится олимпиада, могут не создаваться, а их функции выполняют соответствующие РПМК.

Для проведения соответствующего этапа олимпиады не позднее чем за 15 календарных дней до начала проведения формируется организационный комитет (далее – оргкомитет), состоящий не менее чем из 5 человек. В состав оргкомитета могут входить руководители (заместители руководителей) ОМС, руководители организаций, являющиеся операторами (координаторами) соответствующего этапа олимпиады, представители администрации ОО, представители МПМК и РПМК, педагогических, научно-педагогических работников, а также представители общественных и иных организаций, средств массовой информации.

Оргкомитет соответствующего этапа олимпиады обеспечивает:

– проведение олимпиады в соответствии с Порядком, нормативными правовыми актами, регламентирующими проведение соответствующего этапа олимпиады и действующими на момент проведения олимпиады санитарно-эпидемиологическими требованиями к условиям и организации обучения в образовательных организациях;

– сбор и хранение заявлений от совершеннолетних обучающихся, родителей (законных представителей) несовершеннолетних обучающихся, заявивших о своем участии в олимпиаде, об ознакомлении с Порядком и о согласии на публикацию результатов по каждому общеобразовательному предмету на своем официальном сайте в информационно-телекоммуникационной сети «Интернет» с указанием фамилии, инициалов, класса, наименования образовательной организации, муниципального образования субъекта Российской Федерации, количества баллов, набранных при выполнении заданий, и передает их организатору соответствующего этапа олимпиады.

– выполнение требований к материально-техническому оснащению олимпиады по каждому общеобразовательному предмету;

– информирование участников о сроках и местах проведения олимпиады, продолжительности и времени начала выполнения олимпиадных заданий, правилах оформления выполненных олимпиадных работ, основаниях для удаления с олимпиады, времени и месте ознакомления с результатами олимпиады, процедурах анализа заданий олимпиады и их решений, показа выполненных олимпиадных работ, порядке подачи и рассмотрения апелляций, в том числе с использованием информационных стендов ОО – площадок проведения олимпиады;

– назначение организаторов в аудитории проведения, вне аудиторий проведения и их инструктаж, включающий правила проведения олимпиады, особенности проведения туров по каждому общеобразовательному предмету, обязанности участников и организаторов;

– проведение регистрации участников олимпиады;

– тиражирование материалов в день проведения олимпиады;

– контроль соблюдения выполнения участниками Порядка и Требований к организации и проведению соответствующих этапов олимпиады по конкретному общеобразовательному предмету;

– кодирование (обезличивание) и декодирование олимпиадных работ участников соответствующего этапа олимпиады;

– своевременную передачу обезличенных работ участников членам жюри для проверки;

– подготовку и внесение данных в протокол предварительных результатов;

– информирование участников о результатах выполнения ими олимпиадных заданий;

– проведение процедур анализа выполненных олимпиадных заданий и их решений, показа работ участников;

– приём заявлений на апелляцию от участников олимпиады;

– проведение апелляций по каждому общеобразовательному предмету.

– хранение работ участников олимпиады в течение срока, установленного оргмоделью.

Для проведения соответствующего этапа олимпиады оргкомитет разрабатывает организационно-технологическую модель (далее – оргмодель).

Оргмодель проведения соответствующего этапа олимпиады должна быть утверждена ОМС, ОИВ или ОПВ «Сириус».

Оргмодель проведения соответствующего этапа олимпиады может содержать:

– порядок организации и проведения соревновательных туров по каждому общеобразовательному предмету;

– порядок тиражирования комплектов олимпиадных заданий;

– порядок регистрации участников олимпиады;

– порядок информирования руководителей ОО, расположенных на территории соответствующих муниципальных образований, участников олимпиады и их родителей (законных представителей);

– описание процедуры кодирования (обезличивания) и декодирования олимпиадных работ участников;

– порядок организации проверки выполненных олимпиадных работ участников;

– порядок организации процедуры анализа олимпиадных заданий и их решений;

– порядок показа выполненных олимпиадных работ участников;

– порядок проведения апелляции;

– квоты на участие в соответствующем этапе по соответствующему общеобразовательному предмету;

– порядок определения победителей и призёров соответствующего этапа;

– порядок подведения итогов и награждения победителей и призёров;

– программу соответствующего этапа олимпиады;

– финансовое обеспечение проведения соответствующего этапа олимпиады.

В соответствии с Порядком состав жюри соответствующего этапа олимпиады формируется из числа педагогических, научно-педагогических работников, руководящих работников ОО, аспирантов, ординаторов, победителей международных олимпиад школьников и победителей и призёров заключительного этапа всероссийской олимпиады школьников по соответствующим общеобразовательным предметам завершивших обучение по программам общего образования и достигших возраста 18 лет, а также специалистов, обладающих профессиональными знаниями, навыками и опытом в сфере, соответствующей общеобразовательному предмету олимпиады, и утверждается организатором олимпиады.

В состав жюри соответствующего этапа входят председатель жюри, заметитель председателя жюри и члены жюри.

Жюри соответствующего этапа олимпиады:

– осуществляет оценивание выполненных олимпиадных работ участников;

– проводит анализ олимпиадных заданий и их решений, показ выполненных олимпиадных работ в соответствии с Порядком и оргмоделью этапа олимпиады;

– определяет победителей и призёров олимпиады на основании ранжированного списка участников по каждому общеобразовательному предмету с учетом результатов рассмотрения апелляций и в соответствии с квотой, установленной организатором соответствующего этапа олимпиады, и оформляет итоговый протокол;

– направляет организатору соответствующего этапа олимпиады протокол жюри,

подписанный председателем и членами жюри по соответствующему общеобразовательному предмету, с результатами олимпиады, оформленными в виде рейтинговой таблицы с указанием сведений об участниках: Ф.И.О., класс обучения, класс участия, наименование образовательной организации, муниципалитет (округ), город, количество набранных баллов, статус (победитель / призёр / участник) по общеобразовательному предмету (далее – рейтинговая таблица);

– направляет организатору соответствующего этапа олимпиады аналитический отчет о результатах выполнения олимпиадных заданий, подписанный председателем жюри;

– своевременно передает данные в оргкомитет соответствующего этапа для заполнения соответствующих баз данных олимпиады.

Протоколы работы жюри и рейтинговые таблицы направляются организатору соответствующего этапа олимпиады в форме, определённой организатором (электронная форма, скан-копии, письменная форма и т.п.).

2. Порядок проведения соревновательных туров олимпиады

Места проведения олимпиады должны соответствовать требованиям нормативных правовых актов, регламентирующих проведение соответствующего этапа олимпиады, и действующих на момент проведения олимпиады санитарно-эпидемиологическим требованиям к условиям и организации обучения в образовательных организациях.

Решение о проведении школьного и муниципального этапов олимпиады с использованием информационно-коммуникационных технологий (далее – ИКТ) принимается организатором школьного и муниципального этапов олимпиады по согласованию с ОИВ.

В случаях проведения олимпиады с использованием ИКТ особенности проведения определяются с учетом технических возможностей организатора и площадок проведения (пропускная способность канала Интернет, наличие соответствующего информационного ресурса, личных кабинетов участников и пр.) и отражаются в оргмодели.

Механизм передачи комплектов олимпиадных заданий для работы жюри определяет организатор соответствующего этапа олимпиады. Рекомендуется осуществлять передачу комплектов олимпиадных заданий в зашифрованном виде либо в распечатанном виде в закрытых конвертах (пакетах) в день проведения олимпиады по соответствующему общеобразовательному предмету.

Лицо, получившее комплекты олимпиадных заданий (в распечатанном либо электронном виде), несёт персональную ответственность за конфиденциальность переданных ему комплектов олимпиадных заданий и подписывает соглашение о

неразглашении информации.

При проведении олимпиады каждому участнику должно быть предоставлено отдельное рабочее место, оборудованное с учетом требований к проведению олимпиады по каждому общеобразовательному предмету.

До начала соревновательных туров для участников должен быть проведен краткий инструктаж, в ходе которого они должны быть проинформированы о продолжительности олимпиады, справочных материалах, средствах связи и электронно-вычислительной техники, разрешенных к использованию во время проведения олимпиады, правилах поведения, запрещенных действиях, датах опубликования результатов, процедурах анализа олимпиадных заданий и их решений, показа работ и порядке подачи апелляции в случаях несогласия с выставленными баллами.

Во время проведения соревновательных туров участникам запрещается:

– общаться друг с другом, свободно перемещаться по аудитории;

– выносить из аудиторий и мест проведения олимпиады олимпиадные задания на бумажном и (или) электронном носителях, листы ответов и черновики, копировать олимпиадные задания;

– обмениваться любыми материалами и предметами, использовать справочные материалы, средства связи и электронно-вычислительную технику, если иное не предусмотрено и не прописано в требованиях к проведению олимпиады по конкретному общеобразовательному предмету;

– покидать место проведения без разрешения организаторов или членов оргкомитета.

В случае нарушения установленных правил участник олимпиады удаляется из аудитории, а его работа не проверяется. В отношении удаленного участника составляется акт, который подписывается представителем организатора или оргкомитета.

Опоздание участников олимпиады к началу ее проведения, выход из аудитории участников по уважительной причине не дают им права на продление времени выполнения заданий соревновательного тура.

Во время выполнения олимпиадных заданий участник олимпиады вправе покинуть аудиторию только по уважительной причине.

В каждой аудитории, где проходят соревновательные туры, необходимо обеспечить наличие часов. Время начала и окончания соревновательного тура олимпиады фиксируется организатором на информационном стенде (школьной доске).

Все участники во время выполнения письменных заданий должны размещаться по 1 человеку за столом (партой). Рассадка осуществляется таким образом, чтобы участники олимпиады не могли видеть записи в бланках (листах) ответов других участников.

В местах проведения соревновательных туров олимпиады вправе присутствовать:

представители организатора, оргкомитета и жюри, технические специалисты (в случае необходимости), а также граждане, аккредитованные в качестве общественных наблюдателей в порядке, установленном Министерством просвещения Российской Федерации.

Общественным наблюдателям необходимо предъявить членам оргкомитета документы, подтверждающие их полномочия (удостоверение общественного наблюдателя, документ, удостоверяющий личность).

Все участники соответствующего этапа олимпиады обеспечиваются:

– заданиями, бланками (листами) ответов;

– необходимым оборудованием в соответствии с требованиями по каждому общеобразовательному предмету олимпиады;

– черновиками (при необходимости).

До начала работы участники олимпиады под руководством организаторов в аудитории заполняют титульный лист. Титульный лист заполняется от руки разборчивым почерком буквами русского алфавита. Время инструктажа и заполнения титульного листа не включается во время выполнения олимпиадных заданий.

После заполнения титульных листов участники одновременно приступают к выполнению заданий.

Задания могут выполняться участниками только на бланках (листах) ответов, выданных организаторами.

За 30 минут и за 5 минут до времени окончания выполнения заданий организаторам необходимо сообщить участникам о времени, оставшемся до завершения выполнения заданий.

Участники олимпиады, досрочно завершившие выполнение олимпиадных заданий, могут сдать их организаторам и покинуть место проведения соревновательного тура.

Участники олимпиады, досрочно завершившие выполнение олимпиадных заданий и покинувшие аудиторию, не имеют права вернуться для выполнения заданий или внесения исправлений в бланки (листы) ответов.

После окончания времени выполнения олимпиадных заданий все листы, используемые участниками в качестве черновиков, должны быть помечены словом «черновик». Черновики сдаются организаторам, членами жюри не проверяются, а также не подлежат кодированию.

Бланки (листы) ответов сдаются организаторам, которые после окончания выполнения работ всеми участниками передают их работы членам оргкомитета (шифровальной комиссии).

Кодирование работ осуществляется шифровальной комиссией, сформированной из

представителей оргкомитета, после выполнения олимпиадных заданий всеми участниками олимпиады.

Работы участников олимпиады не подлежат декодированию до окончания проверки всех работ участников членами жюри.

3. Порядок проверки олимпиадных работ

Проверку выполненных олимпиадных работ осуществляет жюри соответствующего этапа олимпиады по конкретному общеобразовательному предмету.

Число членов жюри и школьного, и муниципального этапов олимпиады по каждому общеобразовательному предмету должно составлять не менее 5 человек.

Бланки (листы) ответов участников олимпиады не должны содержать никаких пометок, которые могли бы выделить работу среди других или идентифицировать её исполнителя. В случае обнаружения вышеперечисленного олимпиадная работа участника олимпиады не проверяется, участнику выставляется 0 баллов за данный тур, о чем составляется протокол представителем организатора или оргкомитета.

Обезличенные работы участников олимпиады передаются членами шифровальной комиссии председателю жюри соответствующего этапа олимпиады для проверки.

Жюри осуществляют проверку выполненных олимпиадных работ участников в соответствии с предоставленными критериями и методикой оценивания выполненных олимпиадных заданий, разработанными МПМК или РПМК.

Проверку выполненных олимпиадных работ участников олимпиады рекомендуется проводить не менее чем двумя членами жюри.

Членам жюри олимпиады запрещается копировать и выносить выполненные олимпиадные работы участников из аудиторий, в которых они проверяются, комментировать процесс проверки выполненных олимпиадных работ, а также разглашать результаты проверки до публикации предварительных результатов олимпиады.

После проверки всех выполненных олимпиадных работ участников жюри составляет протокол результатов и передаёт бланки (листы) ответов в оргкомитет для их декодирования.

После проведения процедуры декодирования результаты участников размещаются на информационном стенде ОО, и / или на информационном ресурсе организатора в сети Интернет.

По итогам проверки выполненных олимпиадных работ участников олимпиады, а также проведения процедуры апелляции организатору направляется аналитический отчёт о результатах выполнения олимпиадных заданий, подписанный председателем жюри.

После проведения процедуры апелляции жюри олимпиады вносятся изменения в

рейтинговую таблицу результатов участников олимпиады.

Итоговый протокол подписывается председателем жюри с последующим размещением его на информационном стенде площадки проведения, а также публикацией на информационном ресурсе определенного организатором соответствующего этапа.

4. Порядок проведения процедур анализа олимпиадных заданий и их решений, показа работ участников и апелляции

Анализ олимпиадных заданий и их решений проходит в сроки, уставленные оргкомитетом.

По решению организатора анализ олимпиадных заданий и их решений может проводиться очно или с использованием ИКТ.

Анализ олимпиадных заданий и их решений осуществляют члены жюри соответствующего этапа олимпиады.

В ходе анализа олимпиадных заданий и их решений представители жюри подробно объясняют критерии оценивания каждого из заданий и дают общую оценку по итогам выполнения заданий.

После проведения анализа олимпиадных заданий и их решений в установленное организатором время жюри по запросу участников проводит показ выполненных ими олимпиадных работ.

Показ выполненных олимпиадных работ участников осуществляется в сроки, уставленные оргкомитетом в соответствии с оргмоделью соответствующего этапа олимпиады.

Показ работы осуществляется лично участнику олимпиады, выполнившему данную работу. Перед показом участник предъявляет членам жюри и оргкомитета документ, удостоверяющий его личность (паспорт), либо свидетельство о рождении (для участников, не достигших 14-летнего возраста).

Каждый участник олимпиады вправе убедиться в том, что выполненная им олимпиадная работа проверена и оценена в соответствии с критериями и методикой оценивания выполненных олимпиадных работ.

Во время показа запрещено выносить работы участников, выполнять фото- и видеофиксацию работы, делать в ней какие-либо пометки.

Во время показа выполненных олимпиадных работ жюри не вправе изменять баллы, выставленные при проверке олимпиадных заданий.

Участник олимпиады вправе подать апелляцию. Срок окончания подачи заявлений на апелляцию и время ее проведения устанавливается оргмоделью соответствующего этапа олимпиады.

Апелляция, по решению организатора, может проводиться как в очной форме, так и с использованием ИКТ. В случае проведения апелляции с использованием ИКТ организатор должен обеспечить все необходимые условия для качественного и объективного проведения данной процедуры.

Апелляция подается лично участником олимпиады в оргкомитет на имя председателя апелляционной комиссии в письменной форме по установленному организатором образцу. В случаях проведения апелляции с использованием ИКТ форму подачи заявления на апелляцию определяет оргкомитет.

При рассмотрении апелляции могут присутствовать общественные наблюдатели, сопровождающие лица, должностные лица Министерства просвещения Российской Федерации, Рособрнадзора, ОИВ при предъявлении служебных удостоверений или документов, подтверждающих право участия в данной процедуре. Указанные лица не вправе принимать участие в рассмотрении апелляции. В случае нарушения указанного требования перечисленные лица удаляются апелляционной комиссией из аудитории с составлением акта об их удалении, который предоставляется организатору.

Рассмотрение апелляции проводится в присутствии участника олимпиады, если он в своем заявлении не просит рассмотреть её без его участия.

Для проведения апелляции организатором олимпиады, в соответствии с Порядком проведения ВсОШ создается апелляционная комиссия. Рекомендуемое количество членов комиссии – нечетное, не менее 3-х человек.

Состав апелляционных комиссий формируется из представителей ОМС, ОИВ или ОПВ «Сириус», организаций, осуществляющих образовательную деятельность, научных, общественных и иных организаций и объединений.

Общее руководство работой апелляционной комиссии осуществляется её председателем.

Апелляционная комиссия до начала рассмотрения апелляции запрашивает у участника документ, удостоверяющий личность (паспорт), либо свидетельство о рождении (для участников, не достигших 14-летнего возраста).

Апелляционная комиссия не рассматривает апелляции по вопросам содержания и структуры олимпиадных заданий, критериев и методики оценивания их выполнения. Черновики при проведении апелляции не рассматриваются.

На заседании апелляционной комиссии рассматривается оценивание только тех заданий, которые указаны в заявлении участника.

Решения апелляционной комиссии принимаются простым большинством голосов.

В случае равенства голосов председатель комиссии имеет право решающего голоса.

Для рассмотрения апелляции членам апелляционной комиссии предоставляются либо

копии, либо оригинал проверенной жюри работы участника олимпиады (в случае выполнения задания, предусматривающего устный ответ, – аудиозаписи устных ответов участников олимпиады), олимпиадные задания, критерии и методика их оценивания, предварительный протокол оценивания работ участников.

В случае неявки по уважительным причинам (болезни или иных обстоятельств), подтвержденных документально, участника, не просившего о рассмотрении апелляции без его участия, рассмотрение апелляции по существу проводится без его участия.

В случае неявки на процедуру очного рассмотрения апелляции без объяснения причин участника, не просившего о рассмотрении апелляции без его участия, рассмотрение апелляции по существу не проводится.

Апелляционная комиссия может принять следующие решения:

- отклонить апелляцию, сохранив количество баллов;
- удовлетворить апелляцию с понижением количества баллов;
- удовлетворить апелляцию с повышением количества баллов.

Апелляционная комиссия по итогам проведения апелляции информирует участников олимпиады о принятом решении.

Решение апелляционной комиссии является окончательным.

Решения апелляционной комиссии оформляются протоколами по установленной организатором форме.

Протоколы апелляции передаются председателем апелляционной комиссии в оргкомитет.

5. Порядок подведения итогов олимпиады

На основании протоколов апелляционной комиссии председатель жюри вносит изменения в рейтинговую таблицу и определяет победителей и призёров соответствующего этапа олимпиады по конкретному общеобразовательному предмету.

В случае выявления организатором олимпиады при пересмотре индивидуальных результатов технических ошибок в протоколах жюри, допущенных при подсчёте баллов за выполнение заданий, в итоговые результаты соответствующего этапа олимпиады должны быть внесены соответствующие изменения.

Организатор олимпиады в срок до 14 календарных дней с момента окончания проведения олимпиады должен утвердить итоговые результаты соответствующего этапа по каждому общеобразовательному предмету.

Итоговые результаты олимпиады организатор публикует на своем официальном ресурсе в сети Интернет.

РАЗДЕЛ II

1. Методические рекомендации по проведению школьного этапа ВсОШ

1.1. Методические подходы к составлению заданий школьного этапа олимпиады

Для проведения школьного этапа олимпиады предметно-методическим комиссиям необходимо разработать задания, основанные на обязательном базовом содержании образовательной области и требованиях к уровню предметной подготовки выпускников основной и средней школы по биологии. Уровень сложности заданий должен быть определен таким образом, чтобы на их решение участник смог затратить в общей сложности не более 120 минут.

Задания школьного этапа олимпиады по биологии следует группировать в модули (части) по форме и критериям оценивания.

Часть 1 – задания с одним верным ответом из, например, четырех возможных;

Часть 2 – задания с множественными вариантами ответа (например, от 0 до 5);

Часть 3 – задания, требующие установления правильной последовательности событий и/или фактов, или задания на установление соответствия между двумя массивами данных.

Допустимо (на усмотрение методической комиссии, но без увеличения общего времени на проведение этапа) введение дополнительного модуля (Части 4), представленного или биологическими задачами, или тестовыми заданиями в виде суждений, с каждым из которых следует либо согласиться (да), либо отклонить (нет).

При разработке критериев и методики оценивания выполненных олимпиадных заданий важно руководствоваться следующими требованиями:

– полнота (достаточная детализация) описания критериев и методики оценивания выполненных олимпиадных заданий и начисления баллов;

– понятность, полноценность и однозначность приведенных критериев оценивания;

– единообразие критериев для оценивания однотипных по форме и сопоставимых по сложности заданий, особенно если задания сгруппированы в модули.

Примерное количество заданий для школьного этапа представлено в таблице 1.

Таблица 1. – Примерное количество заданий для школьного этапа олимпиады по биологии

Комплект	Часть I	Часть II	Часть III
5-6 классы	10	5	1
7 класс	15	5	1
8 класс	15	5	2
9 класс	20	10	3
10 класс	25	10	4
11 класс	30	10	5

К олимпиадным заданиям предъявляются следующие общие требования:

–соответствие уровня сложности заданий заявленной возрастной группе;

–тематическое разнообразие заданий;

–корректность формулировок заданий;

–указание максимального балла за каждое задание и за тур в целом;

–соответствие заданий критериям и методике оценивания;

–наличие заданий, выявляющих склонность к научной деятельности и высокий уровень интеллектуального развития участников;

–наличие заданий, выявляющих склонность к специальности (профессиональной деятельности), для получения которой могут быть потенциально востребованы результаты олимпиады;

–недопустимо наличие заданий, противоречащих правовым, этическим, эстетическим, религиозным нормам, демонстрирующих аморальные, противоправные модели поведения и т.п.;

–задания необходимо готовить в тестовой форме закрытого типа, что повышает объективность оценивания конкурсантов и позволяет охватить больший объем контролируемых элементов знаний и требований;

–форма заданий должна быть такой, чтобы на решение каждого участник тратил минимальное время;

–задания должны быть написаны понятно, доходчиво и лаконично и иметь однозначные решения (ответы);

–в закрытых тестовых заданиях для маскировки верного ответа должны быть использованы только реально существующие термины, понятия и формулировки, составляющие предметную область «Биология»;

–в заданиях рекомендуется использовать фактологический материал местного, регионального, национального и глобального уровней;

–отбор содержания конкурсных заданий олимпиады всегда осуществляется с учетом анализа результатов ВсОШ предыдущего года. Для олимпиады разрабатываются оригинальные, новые по содержанию задания. В число конкурсных заданий могут быть включены отдельные задания предыдущих олимпиад, решение которых вызвало у участников наибольшие затруднения;

–в содержание заданий в каждой параллели необходимо включать задания, охватывающие блоки содержания не только по темам, изучаемым в данном классе, но и блоки содержания из предыдущих классов.

Примерное распределение основных блоков содержания по классам представлено в Таблице 2.

Таблица 2. – Примерное распределение основных блоков содержания по классам

№ п/п	Блоки содержания	Класс
1	Биология как наука. Методы научного познания	5, 6
2	Признаки живых организмов	5, 6
3	Разнообразие прокариот и эукариот. Водоросли.	6
4	Биоразнообразие. Грибы и грибоподобные организмы.	6
5	Высшие растения	7
6	Животные	8
7	Система органического мира	9
8	Человек	9
9	Организм и окружающая среда. Экология	10
10	Клеточная биология	10
11	Микробиология и биотехнология	10
12	Многообразие и эволюция живой природы	11
13	Биология клетки. Биохимия	11
14	Молекулярная биология. Генетика	11

1.2. Принципы формирования комплектов олимпиадных заданий школьного этапа ВсОШ

В комплект олимпиадных заданий ВсОШ по каждой возрастной группе (классу) входят:

- бланк заданий (см. пример оформления в Приложении 1);
- бланк ответов (см. пример оформления в Приложении 2);
- критерии и методика оценивания выполненных олимпиадных заданий.

При составлении заданий, бланков ответов, критериев и методики оценивания выполненных олимпиадных заданий необходимо соблюдать единый стиль оформления. Рекомендуемые технические параметры оформления материалов:

- размер бумаги (формат листа) – А4;
- размер полей страниц: правое – 1 см, верхнее и нижнее – 2 мм, левое – 3 см;
- размер колонтитулов – 1,25 см;
- отступ первой строки абзаца – 1,25 см;

– размер межстрочного интервала – 1,5;

– размер шрифта – кегль не менее 12;

– тип шрифта – Times New Roman;

– выравнивание – по ширине;

– нумерация страниц: страницы должны быть пронумерованы арабскими цифрами в верхней части листа справа с соблюдением сквозной нумерации ко всему документу;

– титульный лист должен быть включен в общую нумерацию страниц бланка ответов, номер страницы на титульном листе не ставится;

– рисунки и изображения должны быть хорошего разрешения (качества) и в цвете, если данное условие является принципиальным и необходимым для выполнения заданий, все детали на рисунках и схемах, необходимые для понимания и выполнения заданий, должны быть чётко видны;

– таблицы и схемы должны быть четко обозначены (иметь заголовок, соотносящий таблицу или схему с номером модуля и задания), сгруппированы и рационально размещены на странице.

Бланки ответов не должны содержать сведений, которые могут раскрыть содержание заданий. При разработке бланков ответов необходимо учитывать следующее:

– первый лист бланка ответов – титульный. На титульном листе должна содержаться следующая информация: указание предмета и этапа олимпиады (школьный, муниципальный); текущий учебный год; поле, отведенное под код/шифр участника; строки для заполнения данных участником (Ф.И.О., класс, полное наименование образовательной организации) (пример титульного листа в Приложении 2);

– второй и последующие листы содержат поле, отведенное под код/шифр участника; указание номеров заданий; поле для выполнения задания участником (разлинованный лист, таблица, схема, рисунок, и т.д.); максимальный балл, который может получить участник за выполнение каждого задания и/или каждого модуля работы; поле для выставления фактически набранных баллов; поле для подписи членов жюри.

1.3. Необходимое материально-техническое обеспечение для выполнения олимпиадных заданий школьного этапа олимпиады

Для проведения всех мероприятий школьного этапа олимпиады необходима соответствующая материальная база, которая включает в себя все необходимые элементы для ее проведения.

Для выполнения заданий все участники олимпиады обеспечиваются отдельным рабочим местом. Каждому участнику должны быть предоставлены предусмотренные для

выполнения заданий раздаточные материалы (бланки заданий, бланки (листы) ответов, черновики) и оборудование (карандаши, линейки и т.п.). Желательно обеспечить участников одинаковыми ручками с чернилами установленного организатором цвета.

Комплект заданий олимпиады тиражируется организаторами из расчёта один комплект олимпиадных заданий на участника. Особое внимание следует уделять качеству воспроизведения графической информации (рисунков и схем), для этого необходимо использовать принтер с широким диапазоном воспроизведения градаций серого без потери контрастности, и только чистую (не черновики) офисную бумагу плотностью 80г/м^2.

При использовании для проведения школьного этапа олимпиады информационно-коммуникационных технологий каждый участник должен быть обеспечен персональным компьютером или другим электронным средством связи, на который будет загружен комплект заданий. Все рабочие места участников олимпиады должны обеспечивать им равные условия и соответствовать действующим на момент проведения олимпиады санитарно-эпидемиологическим правилам и нормам.

2. Методические рекомендации по проведению муниципального этапа ВсОШ

2.1. Методические подходы к составлению заданий муниципального этапа олимпиады

Для проведения **муниципального этапа** олимпиады предметно-методическим комиссиям необходимо разработать задания, основанные на обязательном базовом содержании образовательной области и требованиях к уровню предметной подготовки выпускников основной и средней школы по биологии.

Задания школьного этапа олимпиады по биологии следует группировать в модули (части) по форме и критериям оценивания.

Часть 1 – задания с одним верным ответом из, например, четырех возможных;

Часть 2 – задания с множественными вариантами ответа (например, от 0 до 5);

Часть 3 – задания, требующие установления правильной последовательности событий и/или фактов, или задания на установление соответствия между двумя массивами данных.

Допустимо (на усмотрение методической комиссии, но без увеличения общего времени на проведение этапа) введение дополнительного модуля (Части 4), представленного или биологическими задачами, или тестовыми заданиями в виде суждений, с каждым из которых следует либо согласиться (да), либо отклонить (нет).

При разработке критериев и методики оценивания выполненных олимпиадных заданий важно руководствоваться следующими требованиями:

– полнота (достаточная детализация) описания критериев и методики оценивания выполненных олимпиадных заданий и начисления баллов;

– понятность, полноценность и однозначность приведенных критериев оценивания;

– единообразие критериев для оценивания однотипных по форме и сопоставимых по сложности заданий, особенно если задания сгруппированы в модули.

2.2. Принципы формирования комплектов олимпиадных заданий муниципального этапа олимпиады

Основные принципы формирования комплектов олимпиадных заданий и методические подходы к составлению заданий муниципального этапа олимпиады соответствуют аналогичным принципам и подходам школьного этапа, приведённым в п. 1. при этом следует учитывать ряд отличий.

Примерное количество заданий для муниципального этапа представлено в Таблице 3.

Таблица 3. – Примерное количество заданий для муниципального этапа олимпиады

Комплект	Часть I	Часть II	Часть III
7 класс	15	5	1
8 класс	15	5	2
9 класс	20	10	3
10 класс	25	10	4
11 класс	30	10	5

Как и при подготовке комплектов заданий школьного этапа, уровень сложности заданий должен быть определен таким образом, чтобы на их решение участник смог затратить в общей сложности не более 120 минут. В содержание заданий в каждой параллели необходимо включать задания, охватывающие блоки содержания не только по темам, изучаемым в данном классе, но и блоки содержания из предыдущих классов. Примерное распределение основных блоков содержания по классам представлено в Таблице 4.

Таблица 4. – Примерное распределение основных блоков содержания по классам

№ п/п	Блоки содержания	Класс
1	Биология как наука. Методы научного познания	7
2	Признаки живых организмов	7
3	Разнообразие прокариот и эукариот. Водоросли.	7
4	Биоразнообразие. Грибы и грибоподобные организмы.	7
5	Высшие растения	7
6	Животные	8
7	Система органического мира	9
8	Человек	9
9	Организм и окружающая среда. Экология	10
10	Клеточная биология	10
11	Микробиология и биотехнология	10
12	Многообразие и эволюция живой природы	11
13	Биология клетки. Биохимия	11
14	Молекулярная биология. Генетика	11

2.3. Необходимое материально-техническое обеспечение для выполнения олимпиадных заданий муниципального этапа олимпиады

Для проведения всех мероприятий муниципального этапа олимпиады необходима соответствующая материальная база, которая включает в себя все необходимые элементы для ее проведения.

Как и на школьном этапе олимпиады, для выполнения заданий все участники обеспечиваются отдельным рабочим местом. Каждому участнику должны быть предоставлены предусмотренные для выполнения заданий раздаточные материалы (бланки заданий, бланки (листы) ответов, черновики) и оборудование (карандаши, линейки и т.п.). Желательно обеспечить участников одинаковыми ручками с чернилами установленного организатором цвета.

Комплект заданий олимпиады тиражируется организаторами из расчёта один комплект олимпиадных заданий на участника. Особое внимание следует уделять качеству воспроизведения графической информации (рисунков и схем), для этого необходимо использовать принтер с широким диапазоном воспроизведения градаций серого без потери контрастности, и только чистую (не черновики) офисную бумагу плотностью 80г/м^2.

При использовании для проведения муниципального этапа олимпиады информационно-коммуникационных технологий каждый участник должен быть обеспечен персональным компьютером или другим электронным средством связи, на который будет загружен комплект заданий. Все рабочие места участников олимпиады должны обеспечивать им равные условия и соответствовать действующим на момент проведения олимпиады санитарно-эпидемиологическим правилам и нормам.

3. Перечень справочных материалов, средств связи и электронно-вычислительной техники, разрешенных к использованию во время проведения олимпиады

При выполнении заданий как школьного, так и муниципального этапов олимпиады допускается использование только справочных материалов, средств связи и электронно-вычислительной техники, предоставленных организаторами, предусмотренных в заданиях и критериях оценивания. Запрещается пользоваться принесенными с собой калькуляторами, справочными материалами, средствами связи и электронно-вычислительной техникой.

4. Критерии и методика оценивания выполненных олимпиадных заданий

Система и методика оценивания олимпиадных заданий должна позволять объективно выявить реальный уровень подготовки участников олимпиады. Критерии оценивания заданий как школьного, так и муниципального этапов олимпиады, следующие: в тестовых

заданиях Части I за каждый верный ответ участник получает по 1 баллу. В тестовых заданиях Части II за каждое верно выполненное задание участник получает по 2,5 балла (за каждый правильный ответ (да/нет) – 0,5 балла). В тестовых заданиях части III участникам необходимо заполнить матрицы в соответствии с требованиями, описанными в условиях. Особенности оценивания описаны в тексте для каждого задания индивидуально. Основная цель введения таких заданий – ориентация участников олимпиады на содержание и типологию заданий последующих этапов ВсОШ по биологии.

При оценивании выполненных олимпиадных заданий не допускается выставление баллов, не предусмотренных критериями и методикой оценивания выполненных олимпиадных заданий, разработанными ЦПМК.

Итоговая оценка за выполнение заданий определяется путём сложения суммы баллов, набранных участником за выполнение заданий с последующим приведением к 100-балльной системе. Итоговая оценка участника определяется арифметической суммой всех абсолютных баллов, полученных участником за выполнение олимпиадных заданий, разделенной на максимально возможное количество баллов, которое можно набрать выполнение всех заданий, с последующим умножением на 100. Результат округляется до десятых. В результате максимальная оценка за выполнение всех заданий не должна превышать **100 баллов**.

Расчет проводится по формуле 1:

$$\text{Аотн.} = \frac{\text{Аабс.}}{\text{Амакс.}} \times 100,$$

где $A_{отн.}$ – итоговая оценка результата выполнения участником заданий (в баллах);

$A_{абс.}$ – сумма баллов, полученных за выполнение участником всех олимпиадных заданий (в баллах);

$A_{макс.}$ – максимальная сумма баллов, которое может быть получена участником за выполнение всех олимпиадных заданий (в баллах).

Например, за выполнение заданий олимпиады участник набрал 56 баллов, а за выполнение всех заданий можно было набрать 120 баллов. В этом случае итоговая оценка участника олимпиады по биологии составит:

$$\frac{56}{120} \times 100 = 46{,}7 \text{ балла (округляем до десятых)}$$

Оценка выполнения участником любого задания **не может быть отрицательной,** минимальная оценка, выставляемая за выполнение отдельно взятого задания, – 0 **баллов.**

По результатам проверки конкурсных работ по каждой параллели жюри выстраивается итоговый рейтинг конкурсантов, на основании которого определяются победители и призёры.

5. Использование учебной литературы и Интернет-ресурсов при подготовке школьников к олимпиаде

При подготовке участников к школьному и муниципальному этапам олимпиады целесообразно использовать следующие источники.

Основная литература:

Учебники биологии, включенные в федеральный перечень учебников, допущенных к использованию при реализации имеющих государственную аккредитацию образовательных программ.

Дополнительная литература:

1. Барабанов С. В. Биология. Человек. Атлас для 6-9 классов. – МЦНМО, 2019.
2. Биологические олимпиады школьников. Вопросы и ответы: методическое пособие / под ред. В. В. Пасечника. – М.: Мнемозина, 2012.
3. Биология. Всероссийские олимпиады. Серия 5 колец. Вып. 1 / под. ред. В. В. Пасечника. – М.: Просвещение, 2008.
4. Биология. Всероссийские олимпиады. Серия 5 колец. Вып. 2 / под. ред. В. В. Пасечника. – М.: Просвещение, 2011.
5. Биология. Международная олимпиада. Серия 5 колец / под ред. В. В. Пасечника. – М.: Просвещение, 2009.
6. Еськов К. Ю. Удивительная палеонтология. История Земли и жизни на ней. – 2016. – 312 с.
7. Камкин А., Каменский А. Фундаментальная и клиническая физиология. – М.: Академия, 2004.
8. Лотова Л. И. Морфология и анатомия высших растений. – М., 2001.
9. Малеева Ю. В., Чуб В. В Биология. Флора. Экспериментальный учебник для 7 класса. – М.: МИРОС, 1994. – 400 с.
10. Рейвн П.; Эверт Р.; Айкхорн С. Современная ботаника. В 2-х томах. – М.: Мир, 1990.
11. Сазанов А. А. Генетика. – СПб., 2011. – 264 с.
12. Сергеев И. Ю. Физиология человека и животных в 3 т. Т. 1 нервная система: анатомия, физиология, нейрофармакология : учебник и практикум для академического бакалавриата / И. Ю. Сергеев, В. А. Дубынин, А. А. Каменский. – М.: Издательство Юрайт, 2019. – 393 с. – (Бакалавр. Академический курс). – ISBN 978-5-9916-8578-8. – Текст: электронный // ЭБС Юрайт [сайт]. – URL: https://urait.ru/bcode/433616 (дата обращения: 07.07.2021).
13. Тейлор Д., Грин Н., Стаут У. Биология. В 3 т. Пер. с англ. – М.: Бином, 2013. – 1340 с.
14. Тимонин А. К. Ботаника. Т. 3. Высшие растения. – М., 2007.

15. Тимонин А. К., Соколов Д. Д., Шипунов А. Б. Ботаника. Т. 4. Систематика высших растений. Кн. 1-2. – М., 2009.

16. Хадорн Э., Венер Р. Общая зоология. Пер. с нем. – М.: Мир, 1989. – 528 с.

17. Чуб В. В. Ботаника. Часть 1. Строение растительного организма. Учебное пособие. – М.: МАКС Пресс, 2005. – 116 с.

Интернет-ресурсы:

1. https://biomolecula.ru/ – «Биомолекула» – это научно-популярный сайт, посвящённый молекулярным основам современной биологии и практическим применениям научных достижений в медицине и биотехнологии. Сайт основан в 2007 году выпускниками Биологического факультета МГУ Павлом Натальиным, Антоном Полянским и Антоном Чугуновым. Создатели и редакция сайта – действующие ученые, воплощающие концепцию «о науке из первых рук». Авторами тоже являются научные люди – аспиранты и научные сотрудники. Миссия проекта – нести просвещение в сфере современной биологии, пропагандировать научный взгляд на мир и повышать ценность образования и знаний среди русскоговорящей аудитории.

2. https://elementy.ru/ – Элементы большой науки. Создатели «Элементы» видят свою задачу в том, чтобы рассказывать о фундаментальной науке всем, кому интересно устройство мира и пути его познания. Авторы материалов пишут не только о том, что удалось выяснить ученым, но и о том, как эти результаты были получены, насколько они достоверны, что было известно раньше и что еще только предстоит узнать.

Приложение 1

Форма бланка заданий

БЛАНК ЗАДАНИЙ
школьного/муниципального этапа ВсОШ по биологии

Регион _____ 2026/27 уч. год
_____ класс

Уважаемый участник олимпиады!

Вам предстоит выполнить теоретические (письменные) и тестовые задания.

Время выполнения заданий теоретического тура 2 (два) астрономических часа (120 минут).

Выполнение тестовых заданий целесообразно организовать следующим образом:

− не спеша, внимательно прочитайте тестовое задание и уясните суть вопроса;

− внимательно прочитайте все предложенные варианты ответа и проанализируйте каждый из них, учитывая формулировку задания;

− определите, какой из предложенных вариантов ответа наиболее верный и полный; если требуется выбрать все правильные ответы, их может быть более одного, – в этом случае выявите все верные варианты ответа, соответствующие поставленным в задании условиям;

− запишите букву (или буквы), соответствующую выбранному Вами ответу, на черновике или бланке задания;

− продолжайте таким же образом работу до завершения выполнения тестовых заданий;

− после выполнения всех предложенных заданий еще раз проверьте правильность ваших ответов;

− не позднее чем за 10 минут до окончания времени работы начните переносить верные ответы в бланк ответов;

− если потребуется корректировка выбранного Вами варианта ответа, то неправильный вариант ответа зачеркните крестиком и рядом напишите новый.

Предупреждаем Вас, что:

− при оценке тестовых заданий, где необходимо определить один верный ответ, 0 баллов выставляется за неверный ответ, а также если участник отметил несколько ответов (в том числе верный) или все ответы;

− при оценке тестовых заданий, где необходимо определить все правильные ответы, 0 баллов выставляется, если участником отмечены неверные ответы, большее количество ответов, чем предусмотрено в задании (в том числе правильные ответы), или все ответы.

Задание теоретического тура считается выполненным, если Вы вовремя сдаете его членам жюри.

Максимальная оценка – ___ баллов.

Образцы олимпиадных заданий школьного/муниципального этапа олимпиады

Часть I. Вам предлагаются тестовые задания, требующие выбора только одного ответа из четырех возможных. Максимальное количество баллов, которое можно набрать, – ___ (по 1 баллу за каждое тестовое задание). Индекс ответа, который Вы считаете наиболее полным и правильным, укажите в матрице ответов. Образец заполнения матрицы:

№	а	б	в	г
…		X		

1. **Первыми наземными растениями были риниофиты, у которых сформировались покровные, проводящие и механические ткани. Одной из возможных причин перехода растений к наземному образу жизни стало:**
   а) изменение климата;
   б) недостаток солнечного света;
   в) повышение уровня солености воды;
   г) обитание некоторых водорослей на периодически осушавшемся мелководье.

2. **Мхи встречаются на всех континентах, в том числе в Антарктиде, нередко в экстремальных условиях обитания. Наиболее важным условием, необходимым мхам для осуществления своего жизненного цикла является:**
   а) высокое содержание кислорода;
   б) хорошая освещенность места обитания;
   в) низкая температура окружающей среды;
   г) наличие в окружающей среде капельно-жидкой воды.

3. **Когда у школьников спросили, что общего у голосеменных и моховидных, то самым оригинальным ответом был признан ответ, что они представляют собой зеленые растения, у которых никогда не бывает цветков и плодов! Если же сравнить жизненные циклы этих растений, то в качестве принципиальных различий можно отметить, что у голосеменных в отличие от моховидных:**
   а) спорофит развивается на гаметофите;
   б) гаметофит развивается на спорофите;
   в) преобладает стадия гаметофита;
   г) отсутствует стадия спорофита.

4. **Узкие, игольчатые листья позволяют хвойным:**
   а) более эффективно размножаться;
   б) лучше защищаться от вредителей;
   в) повысить интенсивность фотосинтеза;
   г) эффективно приспосабливаться к неблагоприятным условиям окружающей среды.

5. **Открытие клетки Робертом Гуком стало следствием изучения физических свойств пробки – материала растительного происхождения, обладающего высокой плавучестью. В настоящее время анатомическое строение растительных тканей хорошо изучено, что позволяет отнести пробку к растительным тканям:**
   а) покровным;
   б) запасающим;
   в) проводящим;
   г) образовательным.

6. **На рисунке представлены примеры аналогичных органов у растений (I–IV). Растение, у которого колючки являются видоизменением побегами:**

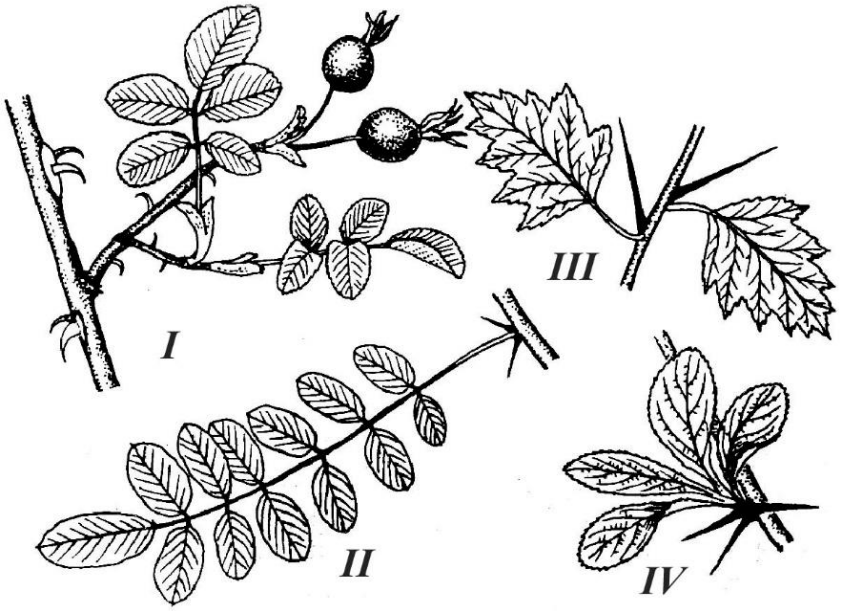

а) I; б) II; в) III; г) IV.

7. **Карбамид (мочевина) – первое органическое вещество, синтезированное в 1828 г. из неорганических веществ Фридрихом Вёлером. Внесение мочевины в почву способствует интенсивному росту зеленой массы растений. По своему составу она может быть отнесена к удобрениям:**
а) азотным; б) калийным; в) фосфорным; г) комплексным.

8. Выберите **из четырех диаграмм ту, которая соответствует цветку, изображенному на рисунке:**

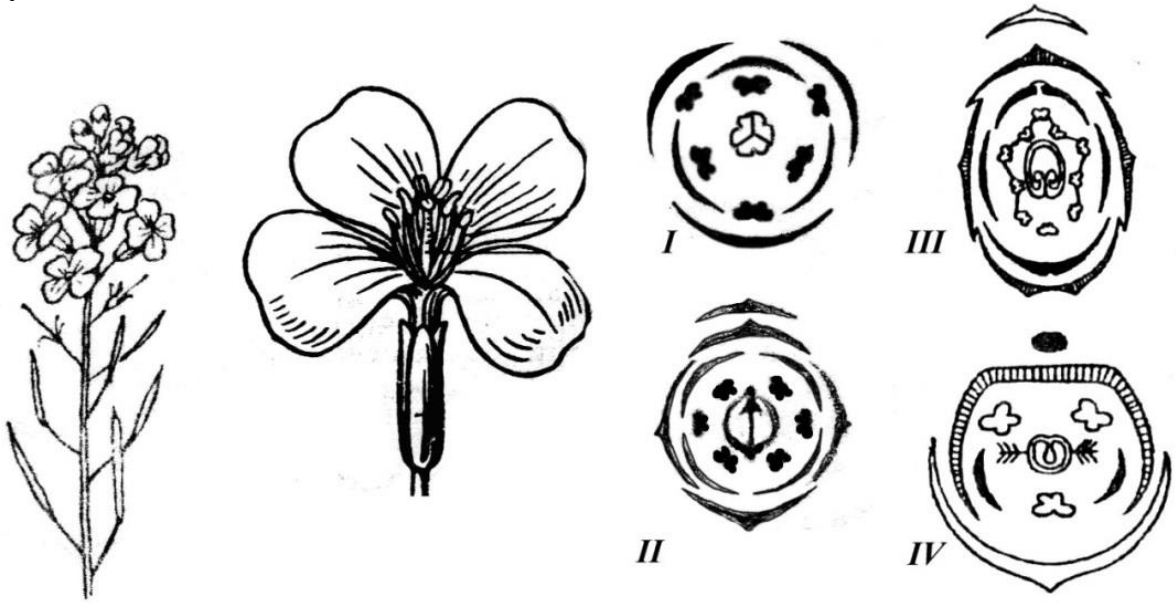

а) I; б) II; в) III; г) IV.

9. **На рисунке представлен видоизмененный орган растения, который человек не только использует в пищу, но с успехом использует в качестве посадочного материала с целью получения урожая. Исходно этот видоизмененный орган является:**
   а) плодом;
   б) побегом;
   в) корнеплодом;
   г) верхушкой бокового корня.

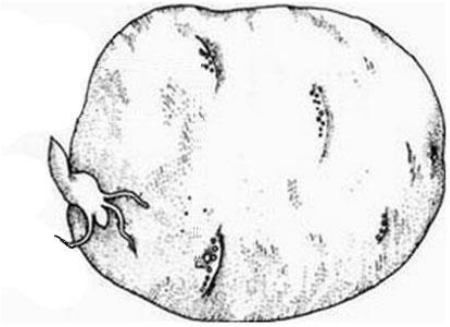

10. **Пшенную крупу изготовляют из:**
   а) пшеницы; б) проса; в) овса; г) ячменя.

11. **Если сравнить внутреннее строение круглых и кольчатых червей, то можно обнаружить, что в строении круглых червей отсутствует:**
   а) пищеварительная система;
   б) выделительная система;
   в) кровеносная система;
   г) нервная система.

12. **Основной хозяин малярийного плазмодия:**
   а) человек;
   б) малярийный комар;
   в) личинка малярийного комара;
   г) отсутствует, т. к. малярийный плазмодий не является паразитом.

13. **У гусениц бабочек имеется:**
   а) только три пары грудных ножек;
   б) три пары грудных ножек и пять пар брюшных ложных ножек;
   в) только восемь пар ложных ножек;
   г) конечности отсутствуют.

14. **У термитов большинство особей относится к кастам рабочих и солдат. Они не участвуют в размножении и являются:**
   а) гермафродитами;
   б) бесполыми особями;
   в) самцами и самками с недоразвитой половой системой;
   г) партеногенетическими самками с недоразвитой половой системой.

15. **Представителям какого семейства птиц может принадлежать лапа, изображенная на рисунке?**

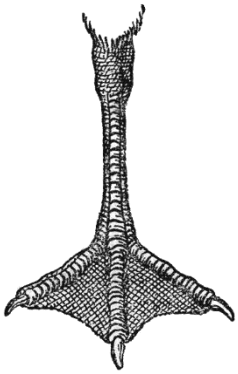

   а) Гусиные; б) Утиные; в) Лебединые; г) все причисленное верно.

16. Гекконы могут передвигаться по гладким вертикальным поверхностям и даже по потолку за счет того, что на подушечках пальцев у них есть:

а) маленькие крючочки;
б) присоски, образованные складками кожи;
в) железы, выделяющие клейкую жидкость;
г) щеточки из микроскопических волосков, увеличивающие сцепление.

17. Регенерация представляет собой:

а) бесполый способ размножения животных;
б) половой способ размножения животных;
в) восстановление утраченных частей тела;
г) процесс защиты от нападения.

18. На рисунке изображен череп:

а) крота;
б) коровы;
в) свиньи;
г) лошади.

19. У млекопитающих артериальная кровь течет по венам, а венозная по артериям:

а) в большом круге кровообращения;
б) в малом круге кровообращения;
в) в воротной системе печени;
г) в почках.

20. Центры защитных рефлексов - кашля, чихания, рвоты находятся в:

а) мозжечке;
б) спинном мозге;
в) промежуточном отделе головного мозга;
г) продолговатом отделе головного мозга.

21. На рисунке изображена ткань:

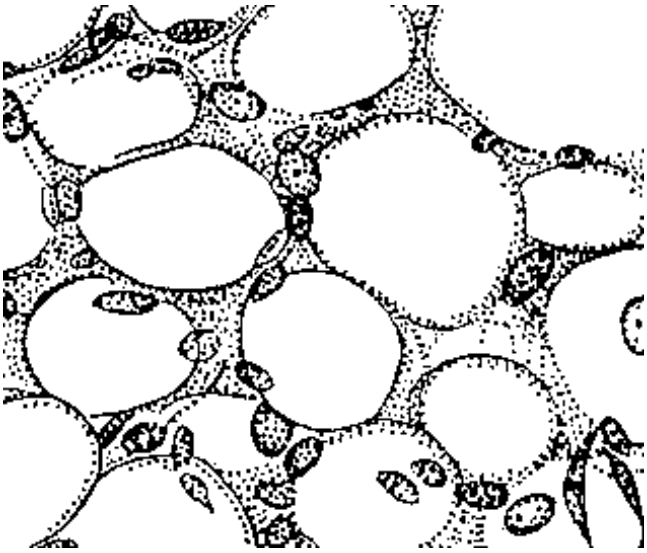

а) нервная;
б) мышечная;
в) эпителиальная;
г) соединительная.

22. Какие из изображённых костей входят в состав нижней конечности человека?

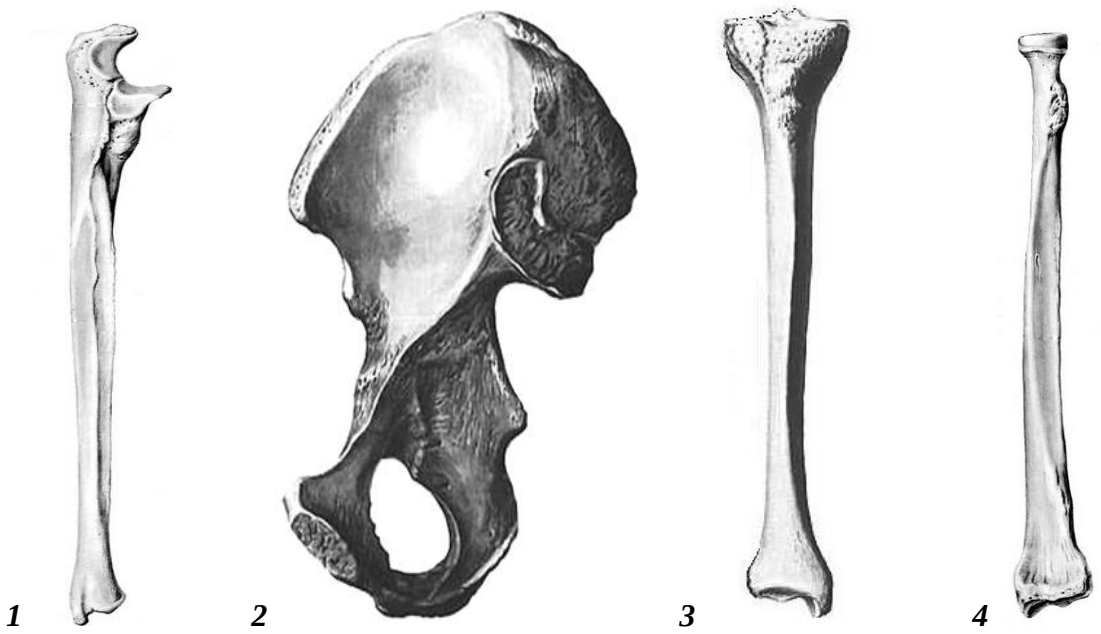

а) 1, 2; б) 2, 3; в) 1, 3; г) 2, 4.

23. Научный подход к исследованию, согласно которому считается, что поведение животных обусловлено воздействием окружающей среды, которое вызывает видимые изменения в активности животных, которые, в свою очередь, могут быть зафиксированы в ходе непосредственного наблюдения в природе:

а) виталистический подход;
б) механистический подход;
в) физиологический подход;
г) этологический подход.

24. Клеточная стенка бактерий:

а) не поддерживает форму бактериальной клетки;
б) не является мишенью действия некоторых антибиотиков;
в) не связана с проявлением некоторых симптомов болезней;
г) не защищает бактерии от фагоцитоза.

25. Основная причина порчи продуктов питания и большинства случаев расстройств пищеварения человека – это жизнедеятельность таких микроорганизмов, как бактерии, плесневые грибы, дрожжи и др. Все эти микроорганизмы могут быть отнесены к:

а) паразитам;
б) хищникам;
в) автотрофам;
г) сапротрофам.

26. Наибольшее видовое многообразие обитателей Мирового океана наблюдается:

а) на коралловых рифах;
б) в открытом океане в тропиках;
в) в приполярных областях;
г) в глубоководных впадинах.

27. Согласно гипотезе панспермии, жизнь:

а) занесена на нашу планету из космоса;
б) возникала и возникает неоднократно из неживого вещества;

в) была создана сверхъестественным существом в определенное время;
г) возникла в результате процессов, подчиняющихся физическим и химическим законам.

28. Капуста огородная *(Brássica olerácea)* – большая группа сортов одно- и двулетних растений, представленных несколькими родственными формами: бело- и краснокочанная, савойская, цветная, брюссельская, брокколи и кольраби. Родиной капусты является:
а) Средиземноморье;
б) Южная Америка;
в) Средняя Азия;
г) Индостан.

29. Утрата конечностей и одинаковая вытянутая форма тела у червяг, безногих ящериц и змей является результатом:
а) параллелизма в эволюции;
б) дегенерации;
в) мимикрии;
г) случайного сходства.

30. К анализирующему скрещиванию относят скрещивание типа:
а) AaBB x AaBb;
б) AABb x Aabb;
в) Aabb x aaBb;
г) AaBв x aaвв.

Часть II. Вам предлагаются тестовые задания с множественными вариантами ответа (от 0 до 5), некоторые задания требуют предварительного множественного выбора. Максимальное количество баллов, которое можно набрать, – 25 (по 2,5 балла за каждое тестовое задание). Индексы верных ответов (Да) и неверных ответов (Нет) укажите в матрице знаком «X».

1. На рисунке представлены различные типы листьев. Парноперистосложный лист представлен под номером/номерами:

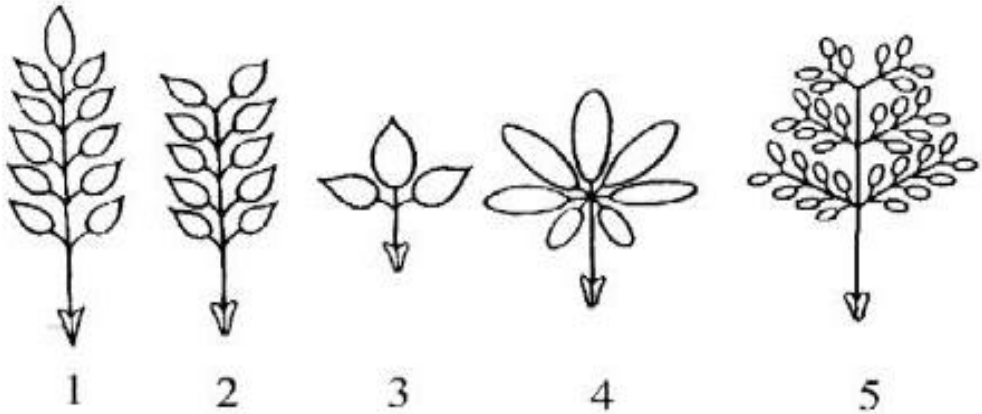

а) только 1; б) только 2; в) только 5; г) только 1 и 2; д) 1, 2 и 3.

2. Какие из перечисленных структур являются гаплоидными:
а) эндосперм диплоидного вида овса;
б) яйцеклетка тетраплоидного вида овса;
в) спермий диплоидного вида овса;
г) членик ситовидной трубки диплоидного вида овса;
д) волосковая клетка корня диплоидного вида овса.

3. **Укажите, какие ткани можно встретить на поперечном срезе корня однодольного растения:**
а) камбий;
б) экзодерма;
в) паренхима;
г) эпидерма;
д) ксилема.

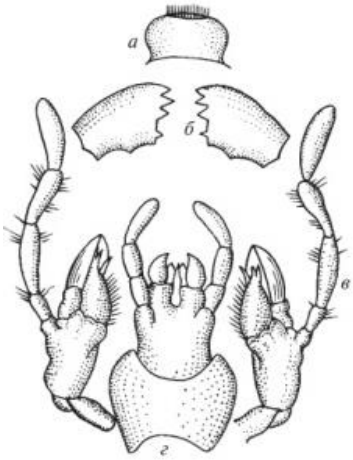

4. **Грызущий ротовой аппарат, общий план строения которого представлен на иллюстрации, имеется у имаго**:
а) рыжего таракана;
б) репейницы (отряд Чешуекрылые);
в) яблонной тли;
г) жука-оленя;
д) собачьей вши.

5. **Личиночная стадия присутствует в индивидуальном развитии у:**
а) губок;
б) кишечнополостных;
в) плоских червей;
г) круглых червей;
д) кольчатых червей.

6. **Чтобы достичь правой руки, кровь, несущая питательные вещества из кишечника, должна обязательно пройти через:**
а) сердце один раз;
б) сердце два раза;
в) левую руку;
г) лёгкие;
д) печень.

7. **Из названных желез смешанную секрецию осуществляет:**
а) яичник;
б) гипофиз;
в) надпочечник;
г) щитовидная железа;
д) поджелудочная железа.

8. **Кроссинговер обычно происходит в мейозе при конъюгации у:**
а) мужчин и женщин в любой из 22 пар аутосом;
б) женщин в паре половых хромосом;
в) мужчин в паре половых хромосом;
г) куриц в паре половых хромосом;
д) петухов в паре половых хромосом.

9. **В ходе научной работы этологи часто проводят наблюдения за животными в дикой природе. Из перечисленных условий применения этого метода на практике важнейшими являются:**
а) определение (постановка) цели;
б) составление плана наблюдений;
в) фиксация результатов в дневник;
г) постановка эксперимента в искусственных условиях;
д) обязательная фото и видео-фиксация результатов.

10. Из перечисленного обязательным условием научного исследования в области этологии является:

а) выдвижение и проверка гипотезы;
б) доказательство верности гипотезы;
в) выбор объекта и предмета исследования;
г) обзор и анализ количественных и качественных данных;
д) использование соответствующих методов для проверки гипотезы.

Часть 3. Вам предлагаются тестовые задания, требующие установления соответствия. Максимальное количество баллов, которое можно набрать, – 5,5. Заполните матрицы ответов в соответствии с требованиями заданий.

1. [3 балла] На рисунке представлены различные типы побегов, различающиеся по направлению роста. Соотнесите их изображения (1-6) с названием соответствующего типа побега (А-Е):

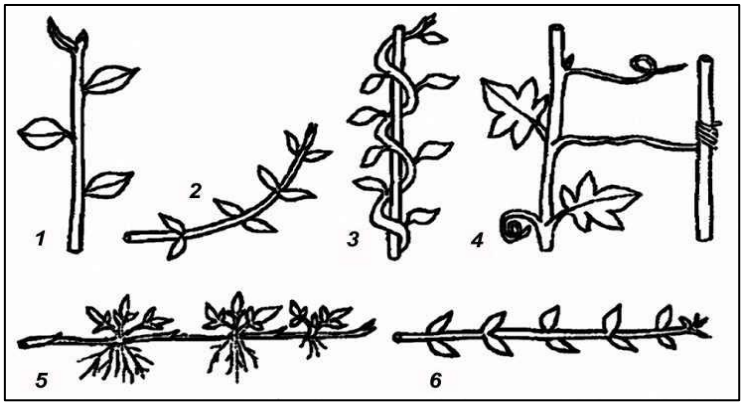

Типы побегов:
А – ползучий;
Б – вьющийся;
В – стелющийся;
Г – цепляющийся;
Д – прямостоячий;
Е – приподнимающийся.

Изображение	**1**	**2**	**3**	**4**	**5**	**6**
Тип побега						

2. [2,5 балла] Соотнесите органы дождевого червя (А-Д) с их обозначениями на рисунке (1-5).

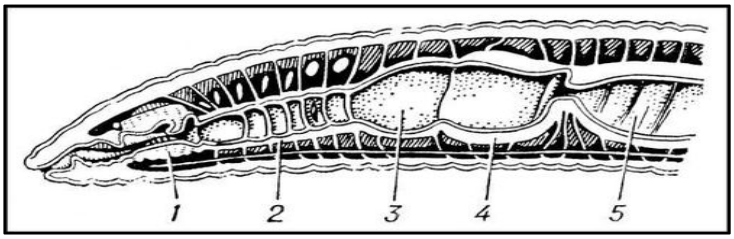

Органы:
А – глотка;
Б – желудок;
В – зоб;
Г – пищевод;
Д – средняя кишка.

Обозначения на рисунке	**1**	**2**	**3**	**4**	**5**
Органы					

Приложение 2

Форма бланка ответов

ШКОЛЬНЫЙ/МУНИЦИПАЛЬНЫЙ ЭТАП ВСЕРОССИЙСКОЙ ОЛИМПИАДЫ ШКОЛЬНИКОВ 2026/27 УЧЕБНОГО ГОДА
ПО _____

Код/шифр участника

_____

_____

(фамилия, имя, отчество)

_____

(класс участия)

_____

(класс обучения)

_____

_____

_____

_____

_____

(полное наименование образовательной организации)

Шифр _____

Матрица ответов на задания _____ этапа

всероссийской олимпиады школьников по биологии

Регион_____ 2026/27 уч. год. _____ класс

Часть 1. [30 баллов]

	1	2	3	4	5	6	7	8	9	10
1–10										
11–20										
21–30										

Часть 2. [25 баллов]

№	1		2		3		4		5		6		7		8		9		10	
Да/ нет	Д	Н	Д	Н	Д	Н	Д	Н	Д	Н	Д	Н	Д	Н	Д	Н	Д	Н	Д	Н
а																				
б																				
в																				
г																				
д																				

Часть 3. [13 баллов]

1. [3 балла]

Изображение	1	2	3	4	5	6
Тип побега						

2. [2,5 балла]

Обозначения на рисунке	1	2	3	4	5
Органы					

Утверждены на заседании центральной предметно-методической комиссии всероссийской олимпиады школьников по географии 23.06.2026 г. (Протокол № 5)

Методические рекомендации по организации и проведению школьного и муниципального этапов всероссийской олимпиады школьников по географии в 2026/27 учебном году

СОДЕРЖАНИЕ

Введение ... 3
РАЗДЕЛ I ... 5
1. Общие положения ... 5
2. Порядок проведения соревновательных туров олимпиады ... 11
3. Порядок проверки олимпиадных работ ... 14
4. Порядок проведения процедур анализа олимпиадных заданий и их решений, показа работ участников и апелляции ... 15
5. Порядок подведения итогов олимпиады ... 17
РАЗДЕЛ II ... 18
1. Порядок организации и проведения школьного и муниципального этапов олимпиады по географии ... 18
2. Организация школьного и муниципального этапов олимпиады по географии ... 20
3. Необходимое материально-техническое обеспечение для выполнения заданий школьного и муниципального этапов олимпиады по географии ... 22
4. Принципы формирования комплектов заданий и методические подходы к составлению заданий школьного и муниципального этапов олимпиады ... 23
5. Перечень справочных материалов, средств связи и электронно-вычислительной техники, разрешенных к использованию во время проведения олимпиады ... 29
6. Критерии и методика оценивания выполнения олимпиадных заданий ... 29
7. Использование учебной литературы и интернет-ресурсов при подготовке школьников к олимпиаде ... 30
Приложение 1 ... 37
Приложение 2 ... 38
Приложение 3 ... 39
Приложение 4 ... 40

Введение

Настоящие методические рекомендации предназначены для специалистов органов местного самоуправления, осуществляющие управление в сфере образования, органов публичной власти федеральной территории «Сириус», осуществляющих полномочия, предусмотренные пунктом 5 части 1 статьи 8 Федерального закона «О федеральной территории «Сириус», руководителей и сотрудников общеобразовательных организаций, членов жюри и апелляционных комиссий, иных категорий специалистов, задействованных при подготовке и проведении школьного и муниципального этапов всероссийской олимпиады школьников (далее – ВсОШ, олимпиада). Рекомендации составлены в соответствии с Порядком проведения всероссийской олимпиады школьников, утвержденным приказом Министерства просвещения РФ от 27 ноября 2020 г. № 678 «Об утверждении Порядка проведения всероссийской олимпиады школьников».

Методические рекомендации разработаны центральной предметно-методической комиссией по географии в качестве ориентира для муниципальных и региональных методических комиссий и жюри при составлении заданий и проведения школьного и муниципального этапов ВсОШ по географии в субъектах Российской Федерации.

Олимпиада по географии проводится в целях популяризация географической науки и географического образования, а также выявление школьников, проявляющих интерес к географии и талантливых в данной области науки.

Основными задачами проведения школьного и муниципального этапов ВсОШ по географии являются:

– стимулирование интереса учащихся к географии, в том числе к научно-исследовательской деятельности;

– выявление и развитие у обучающихся творческих способностей в области географии;

– формирование мотивации к самостоятельному приобретению систематических знаний в области географии;

– отбор обучающихся, которые будут представлять своё учебное заведение на последующих этапах олимпиады;

– повышение качества географического образования.

ВсОШ по географии, грамотно организованная на любом этапе, позволяет обучающимся раскрыть свой интеллектуальный и творческий потенциал, соотнести свой уровень знаний и способностей с уровнем других учащихся. Соревновательная форма олимпиады привлекательна для подростков, стремящихся к успеху, также участников привлекают оригинальные условия задач, отличающихся от традиционной формы школьных контрольных работ.

Сроки окончания этапов олимпиады: школьного этапа олимпиады – не позднее 01

ноября; муниципального этапа олимпиады – не позднее 25 декабря.

Форма проведения олимпиады – очная. При проведении олимпиады допускается использование информационно-коммуникационных технологий в части организации выполнения олимпиадных заданий, анализа и показа олимпиадных заданий, процедуры апелляции при условии соблюдения требований законодательства Российской Федерации в области защиты персональных данных.

Решение о проведении школьного и муниципального этапов олимпиады с использованием информационно-коммуникационных технологий принимается организатором школьного и муниципального этапов олимпиады по согласованию с органом исполнительной власти субъекта Российской Федерации, осуществляющим государственное управление в сфере образования.

Школьный этап олимпиады проводится по заданиям, разработанным для 5-11 классов, муниципальный – для 7-11 классов. Участник каждого этапа олимпиады выполняет олимпиадные задания, разработанные для класса, программу которого он осваивает, или для более старших классов. В случае прохождения участников, выполнивших задания, разработанные для более старших классов по отношению к тем, программы которых они осваивают, на следующий этап олимпиады, указанные участники и на следующих этапах олимпиады выполняют олимпиадные задания, разработанные для класса, который они выбрали на предыдущем этапе олимпиады.

Методические рекомендации включают: порядок организации и проведения школьного и муниципального этапов олимпиады, общие рекомендации по разработке требований к их проведению; методические подходы к составлению олимпиадных заданий и принципы формирования комплектов олимпиадных заданий для школьного и муниципального этапов олимпиады; необходимое материально-техническое обеспечение для выполнения олимпиадных заданий; перечень справочных материалов, средств связи и электронно-вычислительной техники, разрешенных к использованию во время проведения олимпиады; критерии и методику оценивания выполненных олимпиадных заданий; перечень рекомендуемых источников для подготовки школьников к олимпиаде. Представленные материалы имеют рекомендательный характер.

Дополнительную информацию по представленным методическим материалам можно получить по электронной почте, обратившись по адресу **dagam@list.ru** в центральную предметно-методическую комиссию всероссийской олимпиады школьников по географии (далее – ЦПМК).

РАЗДЕЛ I

1. Общие положения

Всероссийская олимпиада школьников проводится в соответствии с приказом Министерства просвещения Российской Федерации от 27 ноября 2020 г. № 678 «Об утверждении Порядка проведения всероссийской олимпиады школьников» (далее – Порядок), приказами (распоряжениями) органов исполнительной власти субъекта Российской Федерации, осуществляющими государственное управление в сфере образования (далее – ОИВ), органов публичной власти федеральной территории «Сириус», осуществляющих полномочия, предусмотренные пунктом 5 части 1 статьи 8 Федерального закона «О федеральной территории «Сириус» (далее – ОПВ «Сириус»), локальными нормативными актами органов местного самоуправления, осуществляющими управление в сфере образования (далее – ОМС), и образовательных организаций (далее – ОО).

Школьный этап олимпиады проводится по заданиям, разработанным для обучающихся 5-11 классов.

Муниципальный этап олимпиады проводится по заданиям, разработанным для обучающихся 7-11 классов.

Участник олимпиады выполняет по своему выбору олимпиадные задания, разработанные для класса, программу которого он осваивает, или для более старших классов. В случае прохождения участников олимпиады, выполнявших задания, разработанные для более старших классов по отношению к тем классам, программы которых они осваивают, на следующий этап олимпиады указанные участники олимпиады и на следующих этапах олимпиады выполняют олимпиадные задания, разработанные для класса, который они выбрали на предыдущем этапе олимпиады.

Не допускается повторное участие в соответствующем этапе олимпиады текущего учебного года по одному и тому же общеобразовательному предмету.

Организатором школьного и муниципального этапов олимпиады является ОМС, ОПВ «Сириус».

Организатору соответствующего этапа олимпиады рекомендуется:

1. Уделить особое внимание:

– недопущению конфликта интересов при формировании составов предметно-методических комиссий, жюри и апелляционных комиссий соответствующих этапов олимпиады;

– обеспечению конфиденциальности информации, содержащейся в комплектах олимпиадных заданий;

– созданию благоприятных условий для работы общественных наблюдателей;

– исключению возможности доступа посторонних лиц в места проведения соревновательных туров и места проверки выполненных участниками олимпиадных работ;

– контролю за соблюдением порядка проведения процедур анализа олимпиадных заданий и их решений, показа выполненных олимпиадных работ и апелляций;

– контролю за соблюдением участниками Порядка и Требований требования к организации и проведению соответствующего этапа олимпиады по конкретным общеобразовательным предметам.

2. Установить соответствующими распорядительными документами персональную ответственность членов оргкомитетов, жюри и апелляционных комиссий за соблюдение Порядка, принципов академической честности и обеспечение конфиденциальности информации, содержащейся в комплектах олимпиадных заданий.

В соответствии с Порядком организатору необходимо:

– не позднее чем за 30 календарных дней подготовить и утвердить график проведения соответствующего этапа олимпиады в соответствии со сроками, установленными ОИВ, ОМС, ОПВ «Сириус»;

– не позднее чем за 15 календарных дней до начала проведения соответствующего этапа олимпиады утвердить составы организационного комитета, жюри и апелляционной комиссии по каждому общеобразовательному предмету;

– не позднее чем за 15 календарных дней подготовить и утвердить сроки, расписание и продолжительность проведения соответствующего этапа олимпиады по каждому общеобразовательному предмету, перечень материально-технического оборудования, используемого при его проведении, процедуры регистрации участников олимпиады, соревновательных туров, анализа выполненных олимпиадных работ участников, показа работ, а также рассмотрения апелляций участников олимпиады о несогласии с выставленными баллами (далее – апелляция);

– не позднее чем за 15 календарных дней до проведения соответствующего этапа по каждому предмету подготовить и утвердить сроки выдачи олимпиадных заданий, критериев и методики оценивания выполненных олимпиадных работ;

– не позднее чем за 10 календарных дней до даты начала соответствующего этапа олимпиады (путем рассылки официальных писем и/или публикации на официальных интернет-ресурсах) информировать руководителей ОО, расположенных на территории соответствующих муниципальных образований, участников соответствующего этапа олимпиады и их родителей (законных представителей) о сроках и местах проведения школьного и муниципального этапов олимпиады по каждому общеобразовательному предмету, а также о Порядке и утвержденных нормативных правовых актах,

регламентирующих организацию и проведение муниципального этапа олимпиады по каждому общеобразовательному предмету;

– обеспечить создание специальных условий для участников соответствующего этапа олимпиады с ограниченными возможностями здоровья (далее – ОВЗ) и детей-инвалидов, учитывающих состояние их здоровья, особенности психофизического развития с учетом требований Порядка;

– организовать процедуру пересмотра индивидуальных результатов в случае выявления в протоколах жюри технических ошибок, допущенных при подсчёте баллов за выполнение заданий, и утверждения итоговых результатов соответствующего этапа олимпиады с учётом внесенных изменений;

– установить квоту победителей и призёров соответствующего этапа олимпиады;

– в срок до 21 календарного дня со дня последней даты проведения соревновательных туров утвердить итоговые результаты соответствующего этапа олимпиады на основании протоколов жюри и опубликовать их на своем официальном сайте в сети Интернет.

Методическое обеспечение школьного этапа олимпиады осуществляют муниципальные предметно-методические комиссии (далее – МПМК) по каждому общеобразовательному предмету.

МПМК разрабатывают олимпиадные задания школьного этапа олимпиады по каждому общеобразовательному предмету на основе содержания образовательных программ основного общего и среднего общего образования базового (углубленного) уровня и соответствующей направленности (профиля), критерии и методики оценивания выполненных олимпиадных заданий (далее – комплекты олимпиадных заданий); требования к организации и проведению школьного этапа олимпиады по соответствующему общеобразовательному предмету с учетом настоящих методических рекомендаций.

Методическое обеспечение муниципального этапа олимпиады осуществляют региональные предметно-методические комиссии (далее – РПМК) по каждому общеобразовательному предмету.

РПМК разрабатывают комплекты олимпиадных заданий для проведения муниципального этапа олимпиады по соответствующему общеобразовательному предмету и требования к организации и проведению муниципального этапа олимпиады по соответствующему общеобразовательному предмету с учетом настоящих методических рекомендаций.

МПМК и РПМК при разработке Требований к организации и проведению соответствующих этапов олимпиады по конкретному общеобразовательному предмету рекомендуется включить следующую информацию:

– продолжительность соревновательных туров;

– материально-техническое обеспечение;

– перечень справочных материалов, средств связи и электронно-вычислительной техники, разрешенных к использованию во время проведения олимпиады;

– порядок проверки и оценивания выполненных олимпиадных заданий;

– описание процедуры анализа олимпиадных заданий и их решений;

– описание процедуры показа проверенных работ участников олимпиады;

– порядок проведения апелляций и подведения итогов соответствующего этапа олимпиады.

По решению ОИВ, ОПВ «Сириус» МПМК по каждому общеобразовательному предмету, по которому проводится олимпиада, могут не создаваться, а их функции выполняют соответствующие РПМК.

Для проведения соответствующего этапа олимпиады не позднее чем за 15 календарных дней до начала проведения формируется организационный комитет (далее – оргкомитет), состоящий не менее чем из 5 человек. В состав оргкомитета могут входить руководители (заместители руководителей) ОМС, руководители организаций, являющиеся операторами (координаторами) соответствующего этапа олимпиады, представители администрации ОО, представители МПМК и РПМК, педагогических, научно-педагогических работников, а также представители общественных и иных организаций, средств массовой информации.

Оргкомитет соответствующего этапа олимпиады обеспечивает:

– проведение олимпиады в соответствии с Порядком, нормативными правовыми актами, регламентирующими проведение соответствующего этапа олимпиады и действующими на момент проведения олимпиады санитарно-эпидемиологическими требованиями к условиям и организации обучения в образовательных организациях;

– сбор и хранение согласий совершеннолетних участников (родителей (законных представителей) для несовершеннолетних участников) на обработку персональных данных; согласия совершеннолетних участников (родителей (законных представителей) для несовершеннолетних участников) на обработку персональных данных разрешенных субъектом персональных данных для распространения;

– выполнение требований к материально-техническому оснащению олимпиады по каждому общеобразовательному предмету;

– информирование участников о сроках и местах проведения олимпиады, продолжительности и времени начала выполнения олимпиадных заданий, правилах оформления выполненных олимпиадных работ, основаниях для удаления с олимпиады,

времени и месте ознакомления с результатами олимпиады, процедурах анализа заданий олимпиады и их решений, показа выполненных олимпиадных работ, порядке подачи и рассмотрения апелляций, в том числе с использованием информационных стендов ОО – площадок проведения олимпиады;

– назначение организаторов в аудитории проведения, вне аудиторий проведения и их инструктаж, включающий правила проведения олимпиады, особенности проведения туров по каждому общеобразовательному предмету, обязанности участников и организаторов;

– проведение регистрации участников олимпиады;

– тиражирование материалов в день проведения олимпиады;

– контроль соблюдения выполнения участниками Порядка и Требований к организации и проведению соответствующих этапов олимпиады по конкретному общеобразовательному предмету;

– кодирование (обезличивание) и декодирование олимпиадных работ участников соответствующего этапа олимпиады;

– своевременную передачу обезличенных работ участников членам жюри для проверки;

– подготовку и внесение данных в протокол предварительных результатов;

– информирование участников о результатах выполнения ими олимпиадных заданий;

– проведение процедур анализа выполненных олимпиадных заданий и их решений, показа работ участников;

– приём заявлений на апелляцию от участников олимпиады;

– проведение апелляций по каждому общеобразовательному предмету.

– хранение работ участников олимпиады в течение срока, установленного оргмоделью.

Для проведения соответствующего этапа олимпиады оргкомитет разрабатывает организационно-технологическую модель (далее – оргмодель).

Оргмодель проведения соответствующего этапа олимпиады должна быть утверждена ОМС, ОИВ или ОПВ «Сириус».

Оргмодель проведения соответствующего этапа олимпиады может содержать:

– порядок организации и проведения соревновательных туров по каждому общеобразовательному предмету;

– порядок тиражирования комплектов олимпиадных заданий;

– порядок регистрации участников олимпиады;

– порядок информирования руководителей ОО, расположенных на территории соответствующих муниципальных образований, участников олимпиады и их родителей (законных представителей);

– описание процедуры кодирования (обезличивания) и декодирования олимпиадных работ участников;

– порядок организации проверки выполненных олимпиадных работ участников;

– порядок организации процедуры анализа олимпиадных заданий и их решений;

– порядок показа выполненных олимпиадных работ участников;

– порядок проведения апелляции;

– квоты на участие в соответствующем этапе по соответствующему общеобразовательному предмету;

– порядок определения победителей и призёров соответствующего этапа;

– порядок подведения итогов и награждения победителей и призёров;

– программу соответствующего этапа олимпиады;

– финансовое обеспечение проведения соответствующего этапа олимпиады.

В соответствии с Порядком состав жюри соответствующего этапа олимпиады формируется из числа педагогических, научно-педагогических работников, руководящих работников ОО, аспирантов, ординаторов, победителей международных олимпиад школьников и победителей и призёров заключительного этапа всероссийской олимпиады школьников по соответствующим общеобразовательным предметам завершивших обучение по программам общего образования и достигших возраста 18 лет, а также специалистов, обладающих профессиональными знаниями, навыками и опытом в сфере, соответствующей общеобразовательному предмету олимпиады, и утверждается организатором олимпиады.

В состав жюри соответствующего этапа входят председатель жюри, заместитель председателя жюри и члены жюри.

Жюри соответствующего этапа олимпиады:

– осуществляет оценивание выполненных олимпиадных работ участников;

– проводит анализ олимпиадных заданий и их решений, показ выполненных олимпиадных работ в соответствии с Порядком и оргмоделью этапа олимпиады;

– определяет победителей и призёров олимпиады на основании ранжированного списка участников по каждому общеобразовательному предмету с учетом результатов рассмотрения апелляций и в соответствии с квотой, установленной организатором соответствующего этапа олимпиады, и оформляет итоговый протокол;

– направляет организатору соответствующего этапа олимпиады протокол жюри, подписанный председателем и членами жюри по соответствующему общеобразовательному предмету, с результатами олимпиады, оформленными в виде рейтинговой таблицы с указанием сведений об участниках: Ф.И.О., класс обучения, класс участия, наименование

образовательной организации, муниципалитет (округ), город, количество набранных баллов, статус (победитель / призёр / участник) по общеобразовательному предмету (далее – рейтинговая таблица);

– направляет организатору соответствующего этапа олимпиады аналитический отчет о результатах выполнения олимпиадных заданий, подписанный председателем жюри;

– своевременно передает данные в оргкомитет соответствующего этапа для заполнения соответствующих баз данных олимпиады.

Протоколы работы жюри и рейтинговые таблицы направляются организатору соответствующего этапа олимпиады в форме, определённой организатором (электронная форма, скан-копии, письменная форма и т.п.).

2. Порядок проведения соревновательных туров олимпиады

Места проведения олимпиады должны соответствовать требованиям нормативных правовых актов, регламентирующих проведение соответствующего этапа олимпиады, и действующих на момент проведения олимпиады санитарно-эпидемиологическим требованиям к условиям и организации обучения в образовательных организациях.

Решение о проведении школьного и муниципального этапов олимпиады с использованием информационно-коммуникационных технологий (далее – ИКТ) принимается организатором школьного и муниципального этапов олимпиады по согласованию с ОИВ.

В случаях проведения олимпиады с использованием ИКТ особенности проведения определяются с учетом технических возможностей организатора и площадок проведения (пропускная способность канала Интернет, наличие соответствующего информационного ресурса, личных кабинетов участников и пр.) и отражаются в оргмодели.

Механизм передачи комплектов олимпиадных заданий для работы жюри определяет организатор соответствующего этапа олимпиады. Рекомендуется осуществлять передачу комплектов олимпиадных заданий в зашифрованном виде либо в распечатанном виде в закрытых конвертах (пакетах) в день проведения олимпиады по соответствующему общеобразовательному предмету.

Лицо, получившее комплекты олимпиадных заданий (в распечатанном либо электронном виде), несёт персональную ответственность за конфиденциальность переданных ему комплектов олимпиадных заданий и подписывает соглашение о неразглашении информации.

При проведении олимпиады каждому участнику должно быть предоставлено отдельное рабочее место, оборудованное с учетом требований к проведению олимпиады по

каждому общеобразовательному предмету.

До начала соревновательных туров для участников должен быть проведен краткий инструктаж, в ходе которого они должны быть проинформированы о продолжительности олимпиады, справочных материалах, средствах связи и электронно-вычислительной техники, разрешенных к использованию во время проведения олимпиады, правилах поведения, запрещенных действиях, датах опубликования результатов, процедурах анализа олимпиадных заданий и их решений, показа работ и порядке подачи апелляции в случаях несогласия с выставленными баллами.

Во время проведения соревновательных туров участникам запрещается:

– общаться друг с другом, свободно перемещаться по аудитории;

– выносить из аудиторий и мест проведения олимпиады олимпиадные задания на бумажном и (или) электронном носителях, листы ответов и черновики, копировать олимпиадные задания;

– обмениваться любыми материалами и предметами, использовать справочные материалы, средства связи и электронно-вычислительную технику, если иное не предусмотрено и не прописано в требованиях к проведению олимпиады по конкретному общеобразовательному предмету;

– покидать место проведения без разрешения организаторов или членов оргкомитета.

В случае нарушения установленных правил участник олимпиады удаляется из аудитории, а его работа не проверяется. В отношении удаленного участника составляется акт, который подписывается представителем организатора или оргкомитета.

Опоздание участников олимпиады к началу ее проведения, выход из аудитории участников по уважительной причине не дают им права на продление времени выполнения заданий соревновательного тура.

Во время выполнения олимпиадных заданий участник олимпиады вправе покинуть аудиторию только по уважительной причине. При этом запрещается выносить олимпиадные задания (бланки заданий), черновики и бланки ответов.

В каждой аудитории, где проходят соревновательные туры, необходимо обеспечить наличие часов. Время начала и окончания соревновательного тура олимпиады фиксируется организатором на информационном стенде (школьной доске).

Все участники во время выполнения письменных заданий должны размещаться по 1 человеку за столом (партой). Рассадка осуществляется таким образом, чтобы участники олимпиады не могли видеть записи в бланках (листах) ответов других участников.

В местах проведения соревновательных туров олимпиады вправе присутствовать: представители организатора, оргкомитета и жюри, технические специалисты (в случае

необходимости), а также граждане, аккредитованные в качестве общественных наблюдателей в порядке, установленном Министерством просвещения Российской Федерации.

Общественным наблюдателям необходимо предъявить членам оргкомитета документы, подтверждающие их полномочия (удостоверение общественного наблюдателя, документ, удостоверяющий личность).

Все участники соответствующего этапа олимпиады обеспечиваются:

– заданиями, бланками (листами) ответов;

– необходимым оборудованием в соответствии с требованиями по каждому общеобразовательному предмету олимпиады;

– черновиками (при необходимости).

До начала работы участники олимпиады под руководством организаторов в аудитории заполняют титульный лист. Титульный лист заполняется от руки разборчивым почерком буквами русского алфавита. Время инструктажа и заполнения титульного листа не включается во время выполнения олимпиадных заданий.

После заполнения титульных листов участники одновременно приступают к выполнению заданий.

Задания могут выполняться участниками только на бланках (листах) ответов, выданных организаторами.

За 30 минут и за 5 минут до времени окончания выполнения заданий организаторам необходимо сообщить участникам о времени, оставшемся до завершения выполнения заданий.

Участники олимпиады, досрочно завершившие выполнение олимпиадных заданий, могут сдать их организаторам и покинуть место проведения соревновательного тура.

Участники олимпиады, досрочно завершившие выполнение олимпиадных заданий и покинувшие аудиторию, не имеют права вернуться для выполнения заданий или внесения исправлений в бланки (листы) ответов.

После окончания времени выполнения олимпиадных заданий все листы, используемые участниками в качестве черновиков, должны быть помечены словом «черновик». Черновики сдаются организаторам, членами жюри не проверяются, а также не подлежат кодированию.

Бланки (листы) ответов сдаются организаторам, которые после окончания выполнения работ всеми участниками передают их работы членам оргкомитета (шифровальной комиссии).

Кодирование работ осуществляется шифровальной комиссией, сформированной из

представителей оргкомитета, после выполнения олимпиадных заданий всеми участниками олимпиады.

Работы участников олимпиады не подлежат декодированию до окончания проверки всех работ участников членами жюри.

3. Порядок проверки олимпиадных работ

Проверку выполненных олимпиадных работ осуществляет жюри соответствующего этапа олимпиады по конкретному общеобразовательному предмету.

Число членов жюри и школьного, и муниципального этапов олимпиады по каждому общеобразовательному предмету должно составлять не менее 5 человек.

Бланки (листы) ответов участников олимпиады не должны содержать никаких пометок, которые могли бы выделить работу среди других или идентифицировать её исполнителя. В случае обнаружения вышеперечисленного олимпиадная работа участника олимпиады не проверяется, участнику выставляется 0 баллов за данный тур, о чем составляется протокол представителем организатора или оргкомитета.

Обезличенные работы участников олимпиады передаются членами шифровальной комиссии председателю жюри соответствующего этапа олимпиады для проверки.

Жюри осуществляют проверку выполненных олимпиадных работ участников в соответствии с предоставленными критериями и методикой оценивания выполненных олимпиадных заданий, разработанными МПМК или РПМК.

Проверку выполненных олимпиадных работ участников олимпиады рекомендуется проводить не менее чем двумя членами жюри.

Членам жюри олимпиады запрещается копировать и выносить выполненные олимпиадные работы участников из аудиторий, в которых они проверяются, комментировать процесс проверки выполненных олимпиадных работ, а также разглашать результаты проверки до публикации предварительных результатов олимпиады.

После проверки всех выполненных олимпиадных работ участников жюри составляет протокол результатов и передаёт бланки (листы) ответов в оргкомитет для их декодирования.

После проведения процедуры декодирования результаты участников (в виде рейтинговой таблицы) размещаются на информационном стенде ОО, а также на информационном ресурсе организатора в сети Интернет.

По итогам проверки выполненных олимпиадных работ участников олимпиады, а также проведения процедуры апелляции организатору направляется аналитический отчёт о результатах выполнения олимпиадных заданий, подписанный председателем жюри.

После проведения процедуры апелляции жюри олимпиады вносятся изменения в

рейтинговую таблицу результатов участников олимпиады.

Итоговый протокол подписывается председателем жюри с последующим размещением его на информационном стенде площадки проведения, а также публикацией на информационном ресурсе определенного организатором соответствующего этапа.

4. Порядок проведения процедур анализа олимпиадных заданий и их решений, показа работ участников и апелляции

Анализ олимпиадных заданий и их решений проходит в сроки, уставленные оргкомитетом.

По решению организатора анализ олимпиадных заданий и их решений может проводиться очно или с использованием ИКТ.

Анализ олимпиадных заданий и их решений осуществляют члены жюри соответствующего этапа олимпиады.

В ходе анализа олимпиадных заданий и их решений представители жюри подробно объясняют критерии оценивания каждого из заданий и дают общую оценку по итогам выполнения заданий.

После проведения анализа олимпиадных заданий и их решений в установленное организатором время жюри по запросу участников проводит показ выполненных ими олимпиадных работ.

Показ выполненных олимпиадных работ участников осуществляется в сроки, уставленные оргкомитетом в соответствии с оргмоделью соответствующего этапа олимпиады.

Показ работы осуществляется лично участнику олимпиады, выполнившему данную работу. Перед показом участник предъявляет членам жюри и оргкомитета документ, удостоверяющий его личность (паспорт), либо свидетельство о рождении (для участников, не достигших 14-летнего возраста).

Каждый участник олимпиады вправе убедиться в том, что выполненная им олимпиадная работа проверена и оценена в соответствии с критериями и методикой оценивания выполненных олимпиадных работ.

Во время показа запрещено выносить работы участников, выполнять фото- и видеофиксацию работы, делать в ней какие-либо пометки.

Во время показа выполненных олимпиадных работ жюри не вправе изменять баллы, выставленные при проверке олимпиадных заданий.

Участник олимпиады вправе подать апелляцию. Срок окончания подачи заявлений на апелляцию и время ее проведения устанавливается оргмоделью соответствующего этапа олимпиады.

Апелляция, по решению организатора, может проводиться как в очной форме, так и с использованием ИКТ. В случае проведения апелляции с использованием ИКТ организатор должен обеспечить все необходимые условия для качественного и объективного проведения данной процедуры.

Апелляция подается лично участником олимпиады в оргкомитет на имя председателя апелляционной комиссии в письменной форме по установленному организатором образцу. В случаях проведения апелляции с использованием ИКТ форму подачи заявления на апелляцию определяет оргкомитет.

При рассмотрении апелляции могут присутствовать общественные наблюдатели, сопровождающие лица, должностные лица Министерства просвещения Российской Федерации, Рособрнадзора, ОИВ при предъявлении служебных удостоверений или документов, подтверждающих право участия в данной процедуре. Указанные лица не вправе принимать участие в рассмотрении апелляции. В случае нарушения указанного требования перечисленные лица удаляются апелляционной комиссией из аудитории с составлением акта об их удалении, который предоставляется организатору.

Рассмотрение апелляции проводится в присутствии участника олимпиады, если он в своем заявлении не просит рассмотреть её без его участия.

Для проведения апелляции организатором олимпиады, в соответствии с Порядком проведения ВсОШ создается апелляционная комиссия. Рекомендуемое количество членов комиссии – нечетное, не менее 3-х человек.

Состав апелляционных комиссий формируется из представителей ОМС, ОИВ или ОПВ «Сириус», организаций, осуществляющих образовательную деятельность, научных, общественных и иных организаций и объединений.

Общее руководство работой апелляционной комиссии осуществляется её председателем.

Апелляционная комиссия до начала рассмотрения апелляции запрашивает у участника документ, удостоверяющий личность (паспорт), либо свидетельство о рождении (для участников, не достигших 14-летнего возраста).

Апелляционная комиссия не рассматривает апелляции по вопросам содержания и структуры олимпиадных заданий, критериев и методики оценивания их выполнения. Черновики при проведении апелляции не рассматриваются.

На заседании апелляционной комиссии рассматривается оценивание только тех заданий, которые указаны в заявлении участника.

Решения апелляционной комиссии принимаются простым большинством голосов.

В случае равенства голосов председатель комиссии имеет право решающего голоса.

Для рассмотрения апелляции членам апелляционной комиссии предоставляются либо

копии, либо оригинал проверенной жюри работы участника олимпиады (в случае выполнения задания, предусматривающего устный ответ, – аудиозаписи устных ответов участников олимпиады), олимпиадные задания, критерии и методика их оценивания, предварительный протокол оценивания работ участников.

В случае неявки по уважительным причинам (болезни или иных обстоятельств), подтвержденных документально, участника, не просившего о рассмотрении апелляции без его участия, рассмотрение апелляции по существу проводится без его участия.

В случае неявки на процедуру очного рассмотрения апелляции без объяснения причин участника, не просившего о рассмотрении апелляции без его участия, рассмотрение апелляции по существу не проводится.

Апелляционная комиссия может принять следующие решения:

- отклонить апелляцию, сохранив количество баллов;
- удовлетворить апелляцию с понижением количества баллов;
- удовлетворить апелляцию с повышением количества баллов.

Апелляционная комиссия по итогам проведения апелляции информирует участников олимпиады о принятом решении.

Решение апелляционной комиссии является окончательным.

Решения апелляционной комиссии оформляются протоколами по установленной организатором форме.

Протоколы апелляции передаются председателем апелляционной комиссии в оргкомитет.

5. Порядок подведения итогов олимпиады

На основании протоколов апелляционной комиссии председатель жюри вносит изменения в рейтинговую таблицу и определяет победителей и призёров соответствующего этапа олимпиады по конкретному общеобразовательному предмету.

В случае выявления организатором олимпиады при пересмотре индивидуальных результатов технических ошибок в протоколах жюри, допущенных при подсчёте баллов за выполнение заданий, в итоговые результаты соответствующего этапа олимпиады должны быть внесены соответствующие изменения.

Организатор олимпиады в срок до 14 календарных дней с момента окончания проведения олимпиады должен утвердить итоговые результаты соответствующего этапа по каждому общеобразовательному предмету.

Итоговые результаты олимпиады организатор публикует на своем официальном ресурсе в сети Интернет.

РАЗДЕЛ II

1. Порядок организации и проведения школьного и муниципального этапов олимпиады по географии

1.1. **Школьный этап олимпиады** состоит из двух туров индивидуальных состязаний участников (теоретического и тестового (или практического)[1].

1.1.1. Теоретический тур

Длительность теоретического тура составляет:

- 5 класс – 1 академический час (45 минут) [2];
- 6 класс – 1 академический час (45 минут);
- 7 класс – 1 астрономический час (60 минут);
- 8 класс – 1 астрономический час (60 минут);
- 9 класс – 2 академических часа (90 минут);
- 10 класс – 2 академических часа (90 минут);
- 11 класс – 2 академических часа (90 минут).

1.1.2. Участников рекомендовано развести в возрастные группы – 5-6 классы, 7-8 классы, 9-11 классы[3].

1.1.3. Для проведения теоретического тура необходимы аудитории, в которых каждому участнику олимпиады должно быть предоставлено отдельное рабочее место. Все рабочие места участников олимпиады должны обеспечивать участникам олимпиады равные условия, соответствовать действующим на момент проведения олимпиады санитарно-эпидемиологическим правилам и нормам

1.1.4. Расчет числа аудиторий определяется числом участников и посадочных мест в аудиториях[4]. Проведению теоретического тура предшествует краткий инструктаж участников о правилах участия в олимпиаде.

1.1.5. Тестовый (или практический) тур

Длительность тестового (или практического) тура составляет:

- 5 класс – 0,5 астрономического часа (30 минут) [5];
- 6 класс – 0,5 астрономического часа (30 минут);
- 7 класс – 0,5 астрономического часа (30 минут);
- 8 класс – 0,5 астрономического часа (30 минут);
- 9 класс – 1 академический час (45 минут);

[1] На усмотрение комиссии
[2] На усмотрение комиссии
[3] На усмотрение комиссии
[4] Пункт может быть дополнен по необходимости
[5] На усмотрение комиссии

– 10 класс – 1 академический час (45 минут);

– 11 класс – 1 академический час (45 минут).

1.1.6. Участники делятся на возрастные группы – 5-6 классы, 7-8 классы, 9-11 классы[6].

1.1.7. Для проведения тестового (или практического) тура необходимы аудитории, в которых каждому участнику олимпиады должно быть предоставлено отдельное рабочее место. Все рабочие места участников олимпиады должны обеспечивать участникам олимпиады равные условия, соответствовать действующим на момент проведения олимпиады санитарно-эпидемиологическим правилам и нормам

1.1.8. Расчет числа аудиторий определяется числом участников и посадочных мест в аудиториях[7]. Проведению тестового (или практического) тура предшествует краткий инструктаж участников о правилах выполнения заданий.

1.2. **Муниципальный этап олимпиады** состоит из *двух* туров индивидуальных состязаний участников *(теоретического и тестового (или практического).*

1.2.1. Теоретический тур

Длительность теоретического тура составляет:

– 7 класс – 2 академических часа (90 минут);

– 8 класс – 2 академических часа (90 минут);

– 9 класс – 2 астрономических часа (120 минут);

– 10 класс – 2 астрономических часа (120 минут);

– 11 класс – 2 астрономических часа (120 минут).

1.2.2. Участники делятся на возрастные группы – 7-8 классы, 9-11 классы[8].

1.2.3. Для проведения теоретического тура необходимы аудитории, в которых каждому участнику олимпиады должно быть предоставлено отдельное рабочее место. Все рабочие места участников олимпиады должны обеспечивать участникам олимпиады равные условия, соответствовать действующим на момент проведения олимпиады санитарно-эпидемиологическим правилам и нормам

1.2.4. Расчет числа аудиторий определяется числом участников и посадочных мест в аудиториях. Проведению теоретического тура предшествует краткий инструктаж участников о правилах участия в олимпиаде.

1.2.5. Тестовый (или практический) тур

Длительность тестового (или практического) тура составляет:

– 7 класс – 0,5 астрономического часа (30 минут);

[6] На усмотрение комиссии
[7] Пункт может быть дополнен по необходимости
[8] На усмотрение комиссии

– 8 класс – 0,5 астрономического часа (30 минут);
– 9 класс – 1 академический час (45 минут);
– 10 класс – 1 академический час (45 минут);
– 11 класс – 1 академический час (45 минут).

1.2.2. Участники делятся на возрастные группы – 7-8 классы, 9-11 классы[9].

1.2.3. Для проведения тестового (или практического) тура необходимы аудитории, в которых каждому участнику олимпиады должно быть предоставлено отдельное рабочее место. Все рабочие места участников олимпиады должны обеспечивать участникам олимпиады равные условия, соответствовать действующим на момент проведения олимпиады санитарно-эпидемиологическим правилам и нормам

1.2.4. Расчет числа аудиторий определяется числом участников и посадочных мест в аудиториях. Проведению тестового (или практического) тура предшествует краткий инструктаж участников о правилах выполнения заданий.

2. Организация школьного и муниципального этапов олимпиады по географии

2.1. Школьный и муниципальный этапы олимпиады проводятся в соответствии с требованиями, разработанными муниципальными предметно-методическими комиссиями на основе настоящих методических рекомендаций ЦПМК олимпиады. Требования к школьному этапу должны быть едиными для всех школ муниципалитета. Задания школьного этапа олимпиады разрабатываются муниципальной или региональной предметно-методической комиссией с учётом настоящих методических рекомендаций. Задания школьного этапа олимпиады подлежат рецензированию.

2.2. Требования к муниципальному этапу должны быть едиными для всех муниципальных образований субъекта Федерации. Задания муниципального этапа олимпиады разрабатываются региональной предметно-методической комиссией с учётом настоящих методических рекомендаций. Задания муниципального этапа олимпиады подлежат обязательному рецензированию.

2.3. Возможность принять участие в школьном этапе олимпиады должен иметь любой обучающийся 5-11 классов вне зависимости от его текущей успеваемости по предмету, в данном случае работает так называемое явочное право на участие. Участники школьного этапа олимпиады, набравшие необходимый проходной балл, могут участвовать в муниципальном этапе.

2.4. Школьный этап олимпиады должен состоять не менее чем из двух туров:

[9] На усмотрение комиссии

теоретического и тестового (или практического). Оба тура проводятся в письменной форме и могут быть проведены в один день непосредственно один за другим.

Муниципальный этап олимпиады должен состоять из двух туров: **теоретического и тестового (или практического)**. Оба тура проводятся в письменной форме в один день. Теоретический и тестовый (или практический) туры муниципального этапа олимпиады рекомендуется проводить в письменной форме по возрастным группам. Объединение параллелей в группы основано на специфике построения школьного курса географии.

2.5. Участники школьного и муниципального этапов олимпиады вправе выполнять олимпиадные задания, разработанные для более старших классов по отношению к тем, в которых они проходят обучение. В случае прохождения на последующие этапы олимпиады данные участники выполняют олимпиадные задания, разработанные для класса, который они выбрали на школьном этапе олимпиады.

2.6. **Теоретический тур** включает в себя задания, предусматривающие элементы научного творчества, и проводится в письменной форме. В комплект заданий теоретического тура школьного этапа олимпиады рекомендуется включать 3-4 задачи, а в комплект заданий теоретического тура муниципального этапа рекомендуется включать 4-5 задач. Тематика заданий подбирается с учётом принципа «накопленного итога».

В том случае, ***если организаторы школьного и муниципального этапов имеют возможность обеспечить использование всеми участниками одинаковых школьных географических атласов, допускается составление заданий на основе карт этих атласов.*** В противном случае организаторы олимпиады предоставляют участникам все необходимые для решения заданий картографические материалы в комплекте с текстами заданий.

2.7. **Тестовый тур** школьного и муниципального этапов олимпиады проводится в письменной форме по параллелям. Как и в случае теоретического тура, предпочтительно составление заданий тестового тура низовых этапов олимпиады по принципу «накопленного итога», когда вопросы на материале предыдущих классов повторяются для старших параллелей.

Целью тестового тура олимпиады является проверка знания участниками географической номенклатуры, основных терминов, понятий, определений, изучаемых в курсе школьной географии, а также знания географии своего родного края (включая особенности географии близлежащей местности, города и т. д.).

В задания тестового тура следует включить несколько вопросов, для правильного ответа на которые требуется не только знание фактического материала школьного курса географии, но и умение рассуждать логически.

В задания тестового тура школьного этапа рекомендуется включать не более 20 вопросов, а в задания тестового тура муниципального этапа рекомендуется включать не более 30 вопросов.

2.8. **Практический тур** школьного и муниципального этапов (решение о целесообразности проведения тестового или практического тура принимает соответствующая предметная комиссия) олимпиады представляет собой комплект заданий, связанных общей идеей практического решения какой-либо географической задачи или проблемы.

Для школьного этапа рекомендуется выбрать проблемную задачу или же ситуацию, с соответствующим иллюстративным и картографическим материалом. На основе вопросов и соответствующих материалов участник должен показать умение решать практические географические задачи. Существенными возможностями для создания практических заданий обладает краеведческий материал или же материал, собранный непосредственно в месте проведения олимпиады (в муниципалитете). Для муниципального этапа рекомендуется создать комплект вопросов на основе какого-либо картографического материала (карты любого масштаба).

3. Необходимое материально-техническое обеспечение для выполнения заданий школьного и муниципального этапов олимпиады по географии

3.1. Для проведения всех мероприятий олимпиады необходима соответствующая материальная база, которая включает в себя элементы для проведения *двух* туров: *теоретического* и *практического*[10].

3.2. Материально-техническое обеспечение школьного и муниципального этапов олимпиады включает:

– помещения (классы, кабинеты), в которых участники при выполнении заданий могли бы сидеть по одному за партой;

– помещение для проверки работ;

– оргтехнику (компьютер, принтер, копир) и бумагу для распечатки заданий и листов для ответов (по количеству участников);

– листы для ответов (по количеству участников);

– комплекты одинаковых атласов или географических карт для выполнения заданий (если это необходимо).

Письменные принадлежности, а также (при необходимости) линейки, транспортиры, непрограммируемые калькуляторы участники приносят с собой.

[10] На усмотрение комиссии

4. Принципы формирования комплектов заданий и методические подходы к составлению заданий школьного и муниципального этапов олимпиады

4.1. География как наука и предметная область характеризуется рядом отличительных особенностей. Прежде всего это специфика объекта изучения земной поверхности и её территориальной дифференциации, обусловленной природными и социально-экономическими факторами, а также их сложным взаимодействием и взаимовлиянием. Вследствие этого география использует синтез знаний и методологических подходов, относящихся как к естественным, так и к общественным наукам. Наряду с этим важной особенностью географии является использование пространственного подхода, предполагающее проецирование всей изучаемой совокупности объектов и явлений (как естественных, так и социально-экономических) на земную поверхность. Этот основополагающий в географии подход основан на полимасштабности – изучении территории на разных иерархических уровнях: от локального и регионального до глобального.

Основной трудностью при составлении заданий по географии является довольно низкая степень формализуемости географических знаний. Кроме того, эти знания обладают высокой степенью междисциплинарности, комплексности и системности.

Перечисленные особенности определяют специфику дедуктивного построения школьного курса географии, принципом которого является последовательный охват территории мира и изучение тематики по принципу от общего к частному: от курса «Окружающий мир», где школьники впервые знакомятся с элементами географии, и пропедевтических основ географии в начальном курсе географии через изучение географии материков и океанов к более детальному изучению физической и социально-экономической географии России и экономической и социальной географии зарубежных стран.

4.2. Особенности структуры школьной программы необходимо принимать во внимание при формировании комплектов заданий олимпиады. Комплекты должны различаться по возрастным группам. При этом набор теоретических задач олимпиады для каждой группы (5-6 классы, 7-8 классы, 9-11 классы) следует формировать по принципу «накопленного итога». Так, в комплект заданий для 7-8 класса наряду с задачами по курсу «География материков и океанов», изучаемом в данном классе, следует включать задачи из варианта для 6 класса, а для 9-11 класса (тема «География России. Население и хозяйство») – из вариантов для младших возрастных групп т. д. Таким образом, при составлении вариантов заданий для разных групп придётся добавлять всего несколько заданий, а не разрабатывать полностью отличающийся комплект. Однако при составлении заданий не рекомендуется опираться только на знания, получаемые школьником в рамках уроков и учебного материала,

необходимо опираться на широкие информационные возможности современного образовательного пространства и общественного развития. Главное, чтобы задания были интересными и посильными для выполнения учащимися.

4.3. Задания школьного и муниципального этапов олимпиады должны быть оригинальными; допускается использование задач и иных видов заданий, опубликованных в сборниках, профильных периодических изданиях и источниках в сети интернет только в качестве прототипов (моделей) для их составления; многократное использование олимпиадных заданий без их переработки (изменения условий, исходных данных и т. д.) не допускается.

Поскольку изучение базового курса географии в основном заканчивается в 10 классе, то задания для 11 класса должны охватывать темы всего школьного курса географии (как правило, наиболее сложные задачи из вариантов заданий для каждого класса).

4.4. Задачи, построенные на краеведческом материале, могут стать хорошим дополнением и прекрасной возможностью для обучающихся перенести полученные теоретические знания на знакомую территорию, а также изучить географические явления на локальном уровне. По уровню сложности и содержанию краеведческие задачи должны различаться для разных параллелей. Например, для 6 класса можно использовать задания, включающие в себя составление и анализ планов и карт местности, для 7-8 классов задачи должны строиться в основном на физико-географическом материале, а для 9-11 классов – на материале социально-экономической географии. Однако содержание заданий не должно опираться исключительно на материал школьного курса географии.

При проведении школьного этапа олимпиады для обучающихся из параллелей, где изучение географии только начинается, основное содержание заданий следует привязать к природоведению и к пройденным до этого времени разделам базового курса географии и к курсу «Окружающий мир».

4.5. В задания школьного и муниципального этапов олимпиады для всех параллелей необходимо включать вопросы на географическую эрудицию – знание участниками географической номенклатуры (названий и местоположения различных природных и социально-экономических объектов, стран мира и т. д.).

4.6. В комплект заданий необходимо включать задания, требующие понимания основных географических закономерностей, проверяющие умение делать логические выводы и прослеживать причинно-следственные связи, обобщать и систематизировать ранее полученные знания.

4.7. Особое место в заданиях должны занимать вопросы и задачи, связанные с умением читать и анализировать топографические планы и географические карты

различного масштаба и содержания – от топографических до мелкомасштабных тематических.

4.8. Задания теоретического тура. Задания школьного и муниципального этапов олимпиады должны удовлетворять ряду требований:

1. Задания должны отличаться от обычной контрольной работы по географии и включать в себя по возможности оригинальные и творческие задания.

2. В комплекты заданий следует включать вопросы только по разделам географии, уже изученным к моменту проведения олимпиады.

3. В комплекте заданий для каждого класса задачи и элементы задач должны различаться по сложности так, чтобы с самым простым вопросом справились почти все участники олимпиады, с самым сложным – лишь несколько лучших.

4. Условия задач должны быть чёткими и понятными, недопустима неоднозначность трактовки.

5. Задания не должны включать термины и понятия, незнакомые учащимся данной возрастной категории.

6. При составлении заданий следует использовать несколько различных источников, с которыми участники незнакомы.

Рекомендуемый набор заданий теоретического тура включает следующие типы задач, ориентированных на выявление у обучающихся различных навыков:

– задачи на пространственный анализ – знание особенностей расположения различных географических объектов, специфики формирования пространственного рисунка распространения различных природных явлений и т. д.;

– задачи на распознавание образов территорий (например, по изображениям на фотографиях и репродукциях картин, фрагментам художественных произведений, документальным фрагментам);

– задачи на определение логических цепочек и причинно-следственных связей (например, взаимосвязей компонентов ландшафта, их зависимость от общепланетарных и региональных географических закономерностей);

– задачи на сопоставление (перебор, выборку в соответствии с заданными критериями) различных географических объектов, территорий, стран и т. п.;

– задачи на классификацию географических объектов, приборов, понятий и т. п.

При составлении заданий на знание фактического материала рекомендуется использовать алгоритм задач типа «определи страну/территорию и её соседей».

4.9. Задания тестового тура. Рекомендуется использовать тестовые задания закрытого и открытого типов. При этом бóльшая часть тестовых заданий должна быть

закрытого типа. Тестовые задания закрытого типа предусматривают несколько (лучше 4) вариантов ответов на поставленный вопрос, среди которых лишь один является правильным.

Один из видов закрытых тестовых заданий – задания множественного выбора, которые предполагают наличие вариативности в выборе. Из ряда предлагаемых вариантов ответов участнику олимпиады необходимо выбрать один или несколько ответов, являющихся правильными (или неправильными) элементами списка и др. Это задания с предписанными ответами, что предполагает наличие ряда предварительно разработанных вариантов ответов на заданный вопрос. Другим видом закрытых тестовых заданий являются задания на восстановление соответствия, в которых необходимо найти или приравнять части, элементы, понятия – конструкции, утверждения; восстановить соответствие между элементами двух (и более) списков.

Ещё одним видом закрытых тестовых заданий являются задания на восстановление последовательности, когда одним из рядов является время, расстояние или иной континуальный конструкт, который подразумевается в виде ряда.

К тестовым заданиям открытого типа относятся задания двух видов.

Первый вид открытых тестовых заданий – задания-дополнения (другое название: задания с ограничением на ответ). Выполняя их, участники должны самостоятельно давать ответы на вопросы, но их возможности ограничены. Ответ выглядит в виде слова (значка, символа и т. д.) на месте пробела или многоточия.

Второй вид открытых тестовых заданий – задания свободного изложения или свободного конструирования. Они предполагают свободные ответы участников по сути задания. На ответы не накладываются ограничения. Чаще всего это задания вида: закончите предложение (фразу), впишите вместо многоточия правильный ответ, дополните определение, т. е. вместо многоточия можно вписать словосочетание, фразу, предложение.

Для ответа на открытые тестовые задания необходимо не просто знать правильный ответ, но и прийти к нему на основе логических заключений, основанных на знаниях основных закономерностей физической и социально-экономической географии. В отдельных вопросах рекомендуется использовать иллюстрации: схемы, картосхемы, рисунки.

Выбор возможной схемы составления тестовых заданий остаётся за предметно-методической комиссией соответствующего уровня, но в любом случае участники школьного или муниципального этапа должны быть оповещены о том, какая схема применена.

4.10. Задания практического тура. Рекомендуется составлять практические задачи, состоящие из нескольких заданий, связанных единым картографическим основанием или проблемной ситуацией, имеющей соответствующий иллюстративный ряд.

Практические задачи могут быть основаны на использовании:

– картографического материала (чтение карт и картометрия);

– проблемной ситуации (проблема, требующая при решении географические умения и компетенции) различного масштабного уровня.

Для формулировки условия задач могут быть использованы такие традиционные для географии виды заданий, как нанесение объектов на контурную карту, составление плана местности, схемы маршрута или профиля с его последующей характеристикой.

При решении картографических задач, предполагающих анализ участниками фрагмента географической карты, аэрофотоснимка, космического снимка, плана города, участники олимпиады должны показать умение «считывать» с исходного изображения информацию о природных и социально-экономических объектах. В условии задачи может содержаться требование описать местность по маршруту в пределах данной территории, обосновать маршрут для прокладки трассы автомобильной дороги, предложить места для размещения различных хозяйственных объектов и т.д.

4.11. В комплект олимпиадных заданий по каждой возрастной группе (классу) входит:

– бланк заданий;

– бланк ответов;

– критерии и методика оценивания выполненных олимпиадных заданий.

К олимпиадным заданиям предъявляются следующие общие требования:

– соответствие уровня сложности заданий заявленной возрастной группе;

– тематическое разнообразие заданий;

– корректность формулировок заданий;

– указание максимального балла за каждое задание и за тур в целом;

– соответствие заданий критериям и методике оценивания;

– наличие заданий, выявляющих склонность к научной деятельности и высокий уровень интеллектуального развития участников;

– наличие заданий, выявляющих склонность к получению специальности, для поступления на которую(-ые) могут быть потенциально востребованы результаты олимпиады;

– недопустимо наличие заданий, противоречащих правовым, этическим, эстетическим, религиозным нормам, демонстрирующих аморальные, противоправные модели поведения и т.п.;

– недопустимо наличие заданий, представленных в неизменном виде, дублирующих задания прошлых лет, в том числе для другого уровня образования.

4.12. Бланки ответов не должны содержать сведений, которые могут раскрыть содержание заданий.

При разработке бланков ответов необходимо учитывать следующее:

– первый лист бланка ответов – титульный. На титульном листе должна содержаться следующая информация: указание этапа олимпиады (школьный, муниципальный); текущий учебный год; поле, отведенное под код/шифр участника; строки для заполнения данных участником (Ф.И.О., класс, полное наименование образовательной организации) (Приложение 2);

– второй и последующие листы содержат поле, отведенное под код/шифр участника; указание номера задания; поле для выполнения задания участником (разлинованный лист, таблица, схема, рисунок, и т.д.); максимальный балл, который может получить участник за его выполнение; поле для выставления фактически набранных баллов; поле для подписи членов жюри.

4.13. При составлении заданий, бланков ответов, критериев и методики оценивания выполненных олимпиадных заданий необходимо соблюдать единый стиль оформления. Рекомендуемые технические параметры оформления материалов:

– размер бумаги (формат листа) – А4;

– размер полей страниц: правое – 1 см, верхнее и нижнее – 2 мм, левое – 3 см;

– размер колонтитулов – 1,25 см;

– отступ первой строки абзаца – 1,25 см;

– размер межстрочного интервала – 1,5;

– размер шрифта – кегль не менее 12;

– тип шрифта – Times New Roman;

– выравнивание – по ширине;

– нумерация страниц: страницы должны быть пронумерованы арабскими цифрами в центре нижней части листа без точки с соблюдением сквозной нумерации ко всему документу;

– титульный лист должен быть включен в общую нумерацию страниц бланка ответов, номер страницы на титульном листе не ставится;

– рисунки и изображения должны быть хорошего разрешения (качества) и в цвете, если данное условие является принципиальным и необходимым для выполнения заданий;

– таблицы и схемы должны быть четко обозначены, сгруппированы и рационально размещены относительно параметров страницы.

5. Перечень справочных материалов, средств связи и электронно-вычислительной техники, разрешенных к использованию во время проведения олимпиады

Письменные принадлежности, а также (при необходимости) линейки, транспортиры, непрограммируемые калькуляторы участники приносят с собой. Все прочие необходимые материалы и технические средства должны быть выданы организатором соответствующего этапа. Участникам муниципального и школьного этапов олимпиады **запрещено** пользоваться во время выполнения заданий своими предметными тетрадями, справочной литературой, учебниками, атласами (если они не одинаковые со всеми участниками), любыми электронными устройствами, служащими для передачи, получения или накопления информации.

6. Критерии и методика оценивания выполнения олимпиадных заданий

Критерии оценки участников школьного и муниципального этапов олимпиады определяются в зависимости от сложности задания и возраста участников. Для задач **теоретического тура** определяется одинаковое максимально возможное количество баллов за полностью правильный ответ. Если задания теоретического тура имеют разный уровень сложности, то они могут быть оценены разным максимально возможным количеством баллов. Максимально возможное количество баллов за выполненные задания теоретического тура должно составлять 70% от общего максимального количества баллов для соответствующего этапа.

При проверке недопустимо снятие баллов за слишком длинный или короткий ответ. Любые исправления в работе, в том числе зачёркивание ранее написанного текста, не являются основанием для снятия баллов, как и неаккуратность записи решений при выполнении задания (кроме заданий, где требуется построение плана местности, так как аккуратность – неотъемлемая часть создания плана). Не добавляются баллы «за усердие» (например, за написание текста большого объёма, не содержащего правильных выкладок и ответов).

За правильные ответы **тестового тура** рекомендуется начислять участнику до 1 балла. Возможно составление вопросов тестового тура нескольких уровней сложности: в таком случае количество баллов за ответ на вопросы разной сложности будет различаться. Максимальное количество баллов за тестовый тур олимпиады не должно превышать 30% от общей максимальной суммы баллов за все туры. Для проверки заданий тестового тура следует подготовить шаблон с правильными ответами (на прозрачных пластиковых листах). Таким образом, проверка ответов участников олимпиады на

задания тестового тура не должна занять много времени.

За правильные ответы на задания практического тура рекомендуется начисление баллов, не превышающее 30% от максимального количества баллов соответствующего этапа. При этом за сложные задания возможно большее начисление баллов, а за задания, подразумевающие односложный ответ или расчёт единственного показателя, – меньшее количество.

По результатам проверки создаётся итоговый список по каждой параллели. Победителями становятся участники школьного и муниципального этапов олимпиады, набравшие наибольшее количество баллов в своей параллели. Количество призёров школьного этапа олимпиады определяется согласно квоте победителей и призёров, установленной организатором муниципального этапа, а муниципального этапа – организатором регионального этапа соответственно.

7. Использование учебной литературы и интернет-ресурсов при подготовке школьников к олимпиаде

При подготовке участников к школьному и муниципальному этапам олимпиады целесообразно использовать следующие нижеприведенные источники.

Основные источники (сборники олимпиадных задач и методические пособия)

1. Богачёв Д.В., Даньшин А.И., Кириллов П.Л., Лев И.А., Мозгунов Н.А., Наумов А.С., Соколова Д.В. Олимпиадные задания по географии. Полевые маршруты и практические задания на местности. 9-11 классы. – М.: Русское слово. – 167 с., 2015
2. Всероссийская олимпиада школьников по географии: Метод. пособие / Сост. А.С. Наумов. – М.: АПК и ППРО, 2005.
3. Кунха С., Наумов А.С. Как готовиться к олимпиаде по географии. По материалам олимпиад National Geographic и Всероссийской олимпиады. – М.: АСТ: Астрель, 2008.
4. Наумов А. С. География. Олимпиады. – М.: Дрофа, 2011.
5. Олимпиады по географии. 6-11 кл.: Метод. пособие / Под ред. О.А. Климановой, А.С. Наумова. – М.: Дрофа, 2002.

Дополнительные источники (публикации отдельных подборок задач, словари, справочники, учебные пособия)

1. Агафонов В.К. Настоящее и прошлое Земли. Общедоступная геология и минералогия. – Книговек, 2014. – 336 с.
2. Алисов Н. В., Хореев Б. С. Экономическая и социальная география мира (общий обзор): Учебник. – М., 2000.

3. Баландин Р.К., Маркин В.А. Сто великих географических открытий. – М.: Вече, 2000. – 480 с.

4. Богачёв Д.В., Акимова В.В., Кириллов П.Л., Лысенко А.В., Максименко М.Р., Мозгунов Н.А., Мухаметов С.С., Наумов А.С., Петросян А.Н., Ромашина А.А., Соколова Д.В., Шевчук Е.И. XXVIII Всероссийская олимпиада школьников по географии. Заключительный этап. Задания I (теоретического) тура // География в школе. – 2019, №7. – С. 38-47.

5. Богачёв Д.В. Лысенко А.В., Наумов А.С., Усков А.А., Кириллов П.Л., Мазеин Н.В., Варенцов М.И. Задания III (тестового) тура XX Всероссийской олимпиады школьников по географии // География и экология в школе XXI века. – 2011. – № 6. – С. 75-77.

6. Богачёв Д.В., Данилов В.А., Даньшин А.И., Кириллов П.Л., Лев И.А., Наумов А.С., Соколова Д.В. Всероссийская олимпиада школьников по географии. Задания II (практического) тура. – География в школе. – № 9. – с. 59-64.

7. Богачёв Д.В., Данилов В.А., Даньшин А.И., Кириллов П.Л., Лев И.А., Мозгунов Н.А., Наумов А.С., Соколова Д.В. Задания практического тура и анализ ответов школьников // География и экология в школе XXI века. – 2013. – № 6. – С. 59-68.

8. Варенцов М.И., Кириллов П.Л., Лысенко А.В., Мазеин Н.В., Наумов А.С., Усков В.А. Задания III (тестового) тура 2011 г. // География в школе. – 2011. – №10. – С. 37-39.

9. Гальчук А.П. Удивительные природные явления. – Эксмо, 2012. – 368 с.

10. Генш К. Погода планеты Земля. – АСТ, 2006. – 416 с.

11. География России: Энциклопедический словарь. – М.: Большая Российская энциклопедия, 1998. – 800 с.

12. Гладкий Ю.Н., Сухоруков В.Д. Общая экономическая и социальная география. – Академия, 2013.

13. Грюневальд О., Бардинцефф Ж.-М. Вулканы. – Эксмо, 2013. – 192 с.

14. Гулевская Л.А. История Земли: прошлое и настоящее нашей планеты. – М.: Эксмо, 2012.– 240 с.

15. Даньшин А.И., Жеренков А.Г., Кириллов П.Л., Лобжанидзе А.А., Лысенко А.В., Мазеин Н.В., Наумов А.С., Панин А.В., Усков В.А. Задания III (тестового) тура // География в школе. – 2012. – № 10. – С. 58-60.

16. Даньшин А.И., Жеренков А.Г., Кириллов П.Л., Мазеин Н.В., Наумов А.С. Задания I (теоретического) тура // География в школе. – 2012. – № 9. – С. 53-59.

17. Даньшин А.И., Жеренков А.Г., Кириллов П.Л., Мазеин Н.В., Наумов А.С. Задания

первого (теоретического) тура 2010 г. // География в школе. – 2010. – №7. – С. 52-58.

18. Даньшин А.И., Жеренков А.Г., Кириллов П.Л., Мазеин Н.В., Наумов А.С. Задания второго (практического) тура 2010 г. // География в школе. – 2010. – № 9. – С. 59-62.

19. Даньшин А.И., Жеренков А.Г., Кириллов П.Л., Наумов А.С., Богачёв Д.В., Мазеин Н.В. Задания I (теоретического) тура 2011 г.// География в школе. – 2011. – № 8. – 2011. – С. 45-51.

20. Демографический энциклопедический словарь. – М.: Советская энциклопедия, 1985.

21. Заповедники мира. – М.: Аванта+, 2008, 184 с.

22. Заповедники России. – М.: Аванта+, 2009. – 184 с.

23. Зинченко Н.Н. География. Интерактивные формы работы с учащимися 6–8 классов. Продуктивный уровень. – Учитель, 2014. – 178 с.

24. Иванова М.Б. Пермская краевая олимпиада школьников по географии // География для школьников. – 2009. – № 2.

25. Иванова М.Б., Циберкин Н.Г., Орлова А.Г., Казаков Б.А., Котельникова Г.И. Об опыте проведения студенческой олимпиады по географии в Пермском университете // География и регион. VII. Географическое и экологическое образование в школе и вузе. VIII. Картография и геоинформатика: Материалы Международной научно-практической конференции. – Пермь, 2002.

26. Иванова М.Б., Циберкин Н.Г., Постников Д.А., Орлова А.Г., Лучников А.С. Задания отборочного этапа олимпиады «Юные таланты. География» // География для школьников. – 2013. – № 3.

27. Иллюстрированный атлас географических открытий. – М.: Махаон, 2015. – 270 с.

28. Иллюстрированный атлас мира. – Махаон, 2015. – 184 с.

29. Кингсеп К.А., Алексеенко Н.А., Богачёв Д.В., Варенцов М.И., Жеренков А.Г., Кириллов П.Л., Лев И.А., Лобжанидзе А.А., Лысенко А.В., Мазеин Н.В., Наумов А.С. Задания III (тестового) тура // География в школе. – 2014. – № 10. – С. 58-59.

30. Кириллов П.Л., Богачёв Д.В., Жеренков А.Г., Исаченко Г.А., Кингсеп К.А., Лев И.А., Ложкин И.В., Лысенко А.В., Мозгунов Н.А., Наумов А.С., Платонов П.Л., Тюрин А.Н. XXIII Всероссийская олимпиада школьников по географии. Задания II (практического) тура // География в школе. – 2014. – № 10. – С. 53-57.

31. Кириллов П.Л., Лев И.А., Исаченко Г.А., Наумов А.С., Лысенко А.В., Жеренков А.Г., Богачёв Д.В., Тюрин А.И., Ложкин И.В., Кингсеп К.А., Мозгунов Н.А., Платонов П.Л. Задания практического тура XXIII Всероссийской олимпиады школьников по географии //

География и экология в школе XXI века. – 2014. – № 7. – С. 53-63.

32. Колбовский Е.Ю. Изучаем природу в городе. – М.: Академия Развития, 2006.

33. Котляков В.М., Комарова А.И. География. Понятия и термины: Пятиязычный академический словарь. – М.: Наука, 2007.

34. Кравцова В.И. Космические снимки и экологические проблемы нашей планеты. – М.: ИТЦ «Сканекс», 2011.

35. Кучер Т. В. География для любознательных: 6-10 кл. – М.: Дрофа, 1996.

36. Любушкина С.Г., Пашканг К.В. Естествознание: Землеведение и краеведение. – Владос, 2002. – 456 с.

37. Магидович В. И., Магидович И.П. Географические открытия и исследования XVII–XVIII веков. – Центрополиграф, 2004. – 495 с.

38. Максаковский В.П. Литературная география. – М.: Просвещение, 2006.

39. Максаковский В.П. Общая экономическая и социальная география. Курс лекций. В 2 ч. Ч. 1. – Владос, 2009. – 367 с.

40. Максаковский В.П. Общая экономическая и социальная география. Курс лекций. В 2 ч. Ч. 2. – Владос, 2009. – 525 с.

41. Маневич И.А., Шахов М.А. Самые знаменитые чудеса природы. – М.: Белый город, 2010.

42. Михайлов И.Е. Литературная география в школе: Дидактический материал для учителей географии: 6-10 кл. – Вако, 2014. – 128 с.

43. Многопредметная олимпиада «Юные таланты» по предмету «География»: 2010-2012 гг.: Учеб.-метод. пособие / Под ред. М.Б. Ивановой. – Пермь, 2015.

44. Надеждин Н.Я. Энциклопедия географических открытий. – Звонница-МГ, 2008. – 520 с.

45. Наумов А.С. Всероссийская олимпиада школьников по географии: итоги 20-летия // География в школе. – 2011. – № 2. – С. 26-34.

46. Наумов А.С. Задание 5 (задания первого тура XVI Всероссийской олимпиады по географии) // География. – 2007. – № 22 (845) – С. 38-41.

47. Наумов А.С. Лучшие задания теоретических туров // География и экология в школе XXI века. – 2011. – № 4. – С. 52-61.

48. Наумов А.С. Международная олимпиада по географии // География в школе. – 2011. – № 1. – С. 33-37.

49. Наумов А.С., Богачёв Д.В., Лобжанидзе А.А., Баринова И.И., Лысенко А.В., Исаченко Г.А., Жеренков А.Г., Кингсеп К.А., Кириллов П.Л., Варенцов М.И. Задания теоретического тура и анализ ответов школьников // География и экология в школе XXI века. – 2014. – № 6.

– С. 54-76.

50. Наумов А.С., Исаченко Г.А., Кириллов П.Л., Варенцов М.И., Кингсеп К.А., Жеренков А.Г., Баринова И.И., Лобжанидзе А.А., Соколова Д.В. XXIII Всероссийская олимпиада школьников по географии. Задания I (теоретического) тура // География в школе. – 2015. – № 9. – С. 55-60.

51. Наумов А.С., Холина В.Н., Родионова И.А. География. Углублённый уровень. Атлас. – М.: Дрофа, 2015. – 80 с.

52. Наумов А.С., Холина В.Н., Родионова И.А. Социально-экономическая география мира: Справочное пособие. – М.: Дрофа, 2009. – 72 с.

53. Низовский А.Ю. 500 великих путешествий. – Вече, 2013. – 464 с.

54. Николаенко Д.В. Рекреационная география. – Владос, 2003. – 288 с.

55. Ниткина Н.А. География. 6–10 классы. Задания школьных олимпиад. – Вако, 2015. – 128 с.

56. Океан. Последняя тайна земли раскрыта. – АСТ, 2015. – 512 с.

57. Родионова И.А. Экономическая и социальная география мира. – Юрайт-Издат, 2012. – 693 с.

58. Родионова И.А., Бунакова Т.М. Экономическая география. – Московский лицей, 2008. – 464 с.

59. Самые красивые места мира. – Анаста+, 2009. – 312 с.

60. Снигирёв В.А. Игры на уроках географии: Метод. пособие. – Владос, 2015. – 240 с.

61. Социально-экономическая география: понятия и термины: Словарь-справочник. – Смоленск: Ойкумена, 2013.

62. Стадник А.Г. Увлекательная география. – М.: Феникс, 2016. – 268 с.

63. Тарасов Л.В. Атмосфера нашей планеты. – Физматлит, 2012. – 420 с.

64. Тарасов Л.В. Недра нашей планеты. – Физматлит, 2012. – 400 с.

65. Территориальная структура хозяйства и общества зарубежного мира / Под ред. А.С. Фетисова, И.С. Ивановой, И.М. Кузиной // Вопросы экономической и политической географии зарубежных стран. Вып. 18. – Ойкумена, 2009. – 228 с.

66. Фокин Д. Приволжье: Большая книга по краеведению. – Эксмо, 2012. – 240 с.

67. Фокина Л.А. Картография с основами топографии. – Владос, 2005. – 335 с.

68. Хатчинсон С., Макмиллан Б., Лутьехармс И. Океаны: Иллюстрированный атлас. – Махаон, 2015. – 240 с.

69. Хромов С.П., Петросянц М.А. Метеорология и климатология. – Изд-во Московского университета, 2012. – 584 с.

70. Чудеса природы. – Аванта+, 2009. – 320 с.
71. Чудеса природы. – Аванта+, 2012. – 184 с.
72. Шемарин А.Г. Атлас великих географических открытий всех времён и народов. – АСТ, 2014. – 192 с.
73. Энциклопедический географический словарь. – Рипол-Классик, 2011. – 800 с.

Интернет-источники:

1. Олимпиада.ру https://olimpiada.ru/activities?subject%5B10%5D=on&class=any&type=any&period_date=&period=year
2. Московская олимпиада школьников по географии // http://mosgeo.olimpiada.ru/tasks
3. Олимпиада Пермского государственного национального исследовательского университета «Юные таланты» // http://olymp.psu.ru/disciplines/geography/олимпиады-прошлых-лет/

Статистическая и иная справочная информация в сети Интернет для составления заданий

1. «Демоскоп» (демографические данные) // URL: http://demoscope.ru/weekly/pril.php
2. Всероссийская перепись населения 2010 г. // URL: http://www.gks.ru/free_doc/new_site/perepis2010/croc/perepis_itogi1612.htm.
3. География. Географический портал // URL: http://www.geo2000.nm.ru/
4. Геологическая служба США // URL: https://www.usgs.gov/
5. Климатограммы по всему миру // URL: http://www. klimadiagramme.de
6. Международное энергетическое агентство // URL: http://www.iea.org
7. Организация ООН по промышленному развитию // URL: http://www.unido.org
8. Вулканы мира // URL: http://esgeo.ru/
9. Всемирный фонд дикой природы // URL: http://www.wwf.ru/
10. Погода и климат // URL: http:// www.pogodaiklimat.ru
11. Половозрастные пирамиды // URL: http://populationpyramid.net/
12. Половозрастные пирамиды и образование // URL: http://www.sciencemag.org/site/special/population/1206964-lutz-f1.xhtml
13. Рекорды России // URL: http://ruxpert.ru/Рекорды_России
14. Федеральная служба государственной статистики. Регионы России. Социально-экономические показатели // URL: http://www.gks.ru/bgd/regl/b14_14p/Main.htm
15. Список объектов Всемирного наследия ЮНЕСКО // URL: http://whc.unesco.org/en/list
16. Справочник Центрального разведывательного управления США (The World Factbook) // URL: https://www.cia.gov/library/publications/the-world-factbook/index.html

17. Чудеса природы // URL: http://nature.worldstreasure.com
18. Экосистемы мира и физическая география // URL: http://www.ecosystema.ru/
19. Материалы по гидрологии, метеорологии и экологии // URL: http://abratsev.ru/
20. Примечательные места мира // URL: http://www.geographer.ru/
21. Портал «Ойкумена» // URL: http://world.geo-site.ru/

Приложение 1

ВСЕРОССИЙСКАЯ ОЛИМПИАДА ШКОЛЬНИКОВ ПО ГЕОГРАФИИ

(_____ЭТАП)

ТЕОРЕТИЧЕСКИЙ (ТЕСТОВЫЙ или ПРАКТИЧЕСКИЙ) ТУР

возрастная группа (____ классы)

Уважаемый участник олимпиады!

Вам предстоит выполнить теоретические (письменные) и тестовые задания.

Время выполнения заданий теоретического тура _____ часа (____минут).

Выполнение теоретических (письменных) заданий целесообразно организовать следующим образом:

– не спеша, внимательно прочитайте задание и определите наиболее верный и полный ответ;

– отвечая на теоретические вопросы и выполняя практические задания, обдумайте и сформулируйте конкретный ответ только на поставленный вопрос;

– если Вы отвечаете на задание, связанное с заполнением таблицы или схемы, не старайтесь детализировать информацию, вписывайте только те сведения или данные, которые указаны в вопросе;

– особое внимание обратите на задания, в выполнении которых требуется выразить Ваше мнение с учетом анализа ситуации или поставленной проблемы. Внимательно и вдумчиво определите смысл вопроса и логику ответа (последовательность и точность изложения). Отвечая на вопрос, предлагайте свой вариант решения проблемы, при этом ответ должен быть кратким, но содержать необходимую информацию;

– после выполнения всех предложенных заданий еще раз удостоверьтесь в правильности выбранных Вами ответов и решений.

Выполнение тестовых заданий целесообразно организовать следующим образом:

– не спеша, внимательно прочитайте тестовое задание;

– определите, какой из предложенных вариантов ответа наиболее верный и полный;

– напишите букву, соответствующую выбранному Вами ответу;

– продолжайте таким образом работу до завершения выполнения тестовых заданий;

– после выполнения всех предложенных заданий еще раз удостоверьтесь в правильности ваших ответов;

– если потребуется корректировка выбранного Вами варианта ответа, то неправильный вариант ответа зачеркните крестиком и рядом напишите новый.

Предупреждаем Вас, что:

– при оценке тестовых заданий, где необходимо определить один правильный ответ, **0** баллов выставляется за неверный ответ и в случае, если участником отмечены несколько ответов (в том числе правильный), или все ответы;

– при оценке тестовых заданий, где необходимо определить все правильные ответы, **0** баллов выставляется, если участником отмечены неверные ответы, большее количество ответов, чем предусмотрено в задании (в том числе правильные ответы) или все ответы.

Задание теоретического тура считается выполненным, если Вы вовремя сдаете его членам жюри. **Максимальная оценка – ___ баллов.**

Приложение 2

ШКОЛЬНЫЙ/МУНИЦИПАЛЬНЫЙ ЭТАП ВСЕРОССИЙСКОЙ ОЛИМПИАДЫ ШКОЛЬНИКОВ 2026/27 УЧЕБНОГО ГОДА
ПО _____

Код/шифр участника

_____

_____

(фамилия, имя, отчество)

_____

(класс участия)

_____

(класс обучения)

_____

_____

_____

_____

_____

(полное наименование образовательной организации)

Приложение 3

ВСЕРОССИЙСКАЯ ОЛИМПИАДА ШКОЛЬНИКОВ ПО _____

_____ ПРЕДМЕТНО-МЕТОДИЧЕСКАЯ КОМИССИЯ

КРИТЕРИИ И МЕТОДИКА ОЦЕНИВАНИЯ

ВЫПОЛНЕННЫХ ОЛИМПИАДНЫХ ЗАДАНИЙ ТЕОРЕТИЧЕСКОГО ТУРА

возрастной группы (___класс) _____ этапа всероссийской олимпиады школьников по географии

2026/27 учебный год

Приложение 4

ОБРАЗЦЫ ЗАДАНИЙ ШКОЛЬНОГО И МУНИЦИПАЛЬНОГО ЭТАПОВ ОЛИМПИАДЫ

Задания теоретического тура

Задания школьного и муниципального этапов олимпиады должны удовлетворять ряду требований:

1. Задания должны отличаться от обычной контрольной работы по географии и включать в себя по возможности оригинальные и творческие задания.

2. В комплекты заданий следует включать вопросы только по разделам географии, уже изученным к моменту проведения олимпиады.

3. В комплекте заданий для каждого класса задачи и элементы задач должны различаться по сложности так, чтобы с самым простым вопросом справились почти все участники олимпиады, с самым сложным – лишь несколько лучших.

5. Условия задач должны быть четкими и понятными, недопустима неоднозначность трактовки.

6. Задания не должны включать термины и понятия, не знакомые учащимся данной возрастной категории.

7. При составлении заданий следует использовать несколько различных источников, с которыми участники незнакомы.

Рекомендуемый набор заданий теоретического тура включает следующие типы задач, ориентированных на выявление у обучающихся различных навыков:

– задачи на пространственный анализ – знание особенностей расположения различных географических объектов, специфики формирования пространственного рисунка распространения различных природных явлений и т.д.;

– задачи на распознавание образов территорий (например, по изображениям на фотографиях и репродукциях картин, фрагментам художественных произведений, документальным фрагментам);

– задачи на определение логических цепочек и причинно-следственных связей (например, взаимосвязей компонентов ландшафта, их зависимость от общепланетарных и региональных географических закономерностей);

– задачи на сопоставление (перебор, выборку в соответствии с заданными критериями) различных географических объектов, территорий, стран и т.п.

– задачи на классификацию географических объектов, приборов, понятий и т.п.

– задачи картографического (в том числе, картометрического) содержания.

Для формулировки условия задач могут быть использованы такие традиционные для географии виды заданий, как нанесение объектов на контурную карту, составление плана местности, схемы маршрута или профиля с его последующей характеристикой.

При составлении заданий на знание фактического материала рекомендуется использовать алгоритм задач типа «определи страну/территорию и ее соседей», которые публикует журнал «География».

При решении картографических задач, предполагающих анализ участниками фрагмента географической карты, аэрофотоснимка, космического снимка, плана города участники Олимпиады должны показать умение «считывать» с исходного изображения информацию о природных и социально-экономических объектах. В условиях задачи может содержаться требование описать местность по маршруту в пределах данной территории, обосновать маршрут для прокладки трассы автомобильной дороги, предложить места для размещения различных хозяйственных объектов и т.д.

Тестовые задания

Рекомендуется использовать тестовые задания закрытого и открытого типов. При этом большая часть тестовых заданий должна быть закрытого типа. Тестовые задания закрытого типа предусматривают несколько (лучше 4) вариантов ответов на поставленный вопрос, среди которых лишь один является правильным.

Один из видов закрытых тестовых заданий – задания множественного выбора, которые предполагают наличие вариативности в выборе. Из ряда предлагаемых вариантов ответов участнику Олимпиады необходимо выбрать один или несколько ответов, являющихся правильными (или неправильными) элементами списка и др. Это задания с предписанными ответами, что предполагает наличие ряда предварительно разработанных вариантов ответов на заданный вопрос. Другим видом закрытых тестовых заданий являются задания на восстановление соответствия, в которых необходимо найти или приравнять части, элементы, понятия – конструкциям, утверждениям; восстановить соответствие между элементами двух (и более) списков.

Еще одним видом закрытых тестовых заданий являются задания на восстановление последовательности, когда одним из рядов является время или расстояние или иной континуальный конструкт, который подразумевается в виде ряда.

К тестовым заданиям открытого типа относятся задания двух видов.

Первый вид открытых тестовых заданий – задания-дополнения (другое название: задания с ограничением на ответ). Выполняя их, участники должны самостоятельно давать ответы на вопросы, но их возможности ограничены. Ответ выглядит в виде слова (значка, символа и т. д.) на месте пробела или многоточия.

Второй вид открытых тестовых заданий – задания свободного изложения или свободного конструирования. Они предполагают свободные ответы участников по сути задания. На ответы не накладываются ограничения. Чаще всего это задания вида: закончите предложение (фразу), впишите вместо многоточия правильный ответ, дополните определение, то есть вместо многоточия можно вписать словосочетание, фразу,

предложение.

Для ответа на открытые тестовые задания необходимо не просто знать правильный ответ, но прийти к нему на основе логических заключений, основанных на знаниях основных закономерностей физической и социально-экономической географии. В отдельных вопросах рекомендуется использовать иллюстрации: схемы, картосхемы, рисунки.

Выбор возможной схемы составления тестовых заданий за предметно-методической комиссией соответствующего уровня, но в любом случае участники школьного или муниципального этапов должны быть оповещены о том, какая схема применена.

Конкурс знатоков географии (опционально)

В конкурс знатоков географии рекомендуется включать задания разного уровня сложности. Правильные ответы на эти задания предполагают как знание программного материала из курса школьной географии, так и широкую эрудицию участников. Задания конкурса знатоков географии рекомендуется составлять с учетом следующих требований:

– знание географической номенклатуры (в том числе, экстремумы: самые высокие горы, самые длинные и полноводные реки, самые холодные и жаркие точки мира, самые крупные города, многочисленные народы, самые высокие доходы на душу населения, самые большие месторождения и запасы полезных ископаемых и т.п.);

– умение «привязать» географические объекты к местности (вопросы типа «где находится», «с чем граничит», «через территорию каких стран проходит», «куда впадает», «откуда начинается» и т.п.);

– наличие навыков чтения географических карт, в том числе для определения страны (территории) по расширяющемуся полю карты или по ее контуру;

– широкая эрудиция, в том числе знание национальной символики (флаги, гербы), национальных валют стран мира;

– знание персоналий: жизнеописаний, открытий, достижений и портретов путешественников, первооткрывателей, ученых-географов и других исторических личностей, внесших значительный вклад в развитие географической науки

– умение атрибутировать артефакты (предметы быта, одежды, «экзотические» продукты питания) со странами, на территории которых они распространены;

– знание культурных традиций, сооружений и визуальное представление о них («какая достопримечательность изображена на фотографии», «в каком городе находится данное сооружение»)

– умение «проецировать» на географическое поле знаний информацию, полученную в ходе изучения других школьных предметов (истории, биологии, литературы, музыки).

Материалы для составления заданий для мультимедийного конкурса знатоков географии подбираются на основе личных фотоархивов, коллекций школьных и муниципальных музеев, и/или из источников в сети Интернет.

Утверждены на заседании центральной предметно-методической комиссии всероссийской олимпиады школьников по информатике 24.06.2026 г. (Протокол № 3)

Методические рекомендации по проведению школьного и муниципального этапов всероссийской олимпиады школьников по информатике в 2026/27 учебном году

СОДЕРЖАНИЕ

Введение 4
РАЗДЕЛ I 5
1. Общие положения 5
2. Порядок проведения соревновательных туров олимпиады 11
3. Порядок проверки олимпиадных работ 14
4. Порядок проведения процедур анализа олимпиадных заданий и их решений, показа работ участников и апелляции 15
5. Порядок подведения итогов олимпиады 17
РАЗДЕЛ II 18
1.1. Проведение олимпиады по профилю «Программирование» 19
1.2. Принципы формирования комплектов олимпиадных заданий школьного и муниципального этапа олимпиады 21
1.3. Методические подходы к составлению заданий школьного и муниципального этапа олимпиады 24
1.4. Необходимое материально-техническое обеспечение для выполнения олимпиадных заданий школьного и муниципального этапа олимпиады 35
1.5. Перечень справочных материалов, средств связи и электронно- вычислительной техники, разрешенных к использованию во время проведения олимпиады 35
1.6. Критерии и методика оценивания выполненных олимпиадных заданий 36
1.7. Использование учебной литературы и интернет-ресурсов при подготовке школьников к олимпиаде 36
2. Профиль «Искусственный интеллект» 37
2.1. Общие принципы проведения олимпиады по профилю «Искусственный интеллект» 37
2.2. Принципы формирования комплектов олимпиадных заданий школьного и муниципального этапа олимпиады 38
2.3. Методические подходы к составлению заданий школьного и муниципального этапа олимпиады 40
2.4. Необходимое материально-техническое обеспечение для выполнения олимпиадных заданий школьного и муниципального этапа олимпиады 42
2.5. Перечень справочных материалов, средств связи и электронно- вычислительной техники, разрешенных к использованию во время проведения олимпиады 43

2.6. Использование учебной литературы и интернет-ресурсов при подготовке школьников к олимпиаде ... 44
3. Профиль «Робототехника» ... 45
3.1. Структура этапов ... 45
3.2. Общие правила и ограничения (дополнение к I.2) ... 45
3.3. Школьный этап ... 46
3.4. Муниципальный этап ... 47
3.5. Единое техническое задание ... 48
3.6. Апелляция (дополнение к I.4) ... 49
3.7. Методические рекомендации по составлению заданий ... 49
3.8. Ресурсы для подготовки к олимпиаде ... 54
4. Профиль «Информационная безопасность» ... 56
4.1. Специфика проведения олимпиады по профилю «Информационная безопасность» ... 56
4.2. Принципы формирования комплектов олимпиадных заданий школьного и муниципального этапа олимпиады ... 57
4.3. Задания школьного этапа профиля «Информационная безопасность» ... 58
4.4. Задания муниципального этапа профиля «Информационная безопасность» ... 60
4.5. Необходимое материально-техническое обеспечение для выполнения олимпиадных заданий школьного и муниципального этапа олимпиады ... 64
4.6. Перечень справочных материалов, средств связи и электронно- вычислительной техники, разрешенных к использованию во время проведения олимпиады ... 78
4.7. Использование учебной литературы и интернет-ресурсов при подготовке школьников к олимпиаде ... 79
РАЗДЕЛ III ... 80
1. Примеры заданий по профилю «Программирование» ... 80
2. Примеры заданий по профилю «Искусственный интеллект» ... 91
3. Приложения и примеры заданий по профилю «Робототехника» ... 102
4. Примеры заданий по профилю «Информационная безопасность» ... 125
Приложение 1 ... 131
Приложение 2 ... 138
Приложение 3 ... 140

Введение

Настоящие методические рекомендации предназначены для специалистов органов местного самоуправления, осуществляющие управление в сфере образования, органов публичной власти федеральной территории «Сириус», осуществляющих полномочия, предусмотренные пунктом 5 части 1 статьи 8 Федерального закона «О федеральной территории «Сириус», руководителей и сотрудников общеобразовательных организаций, членов жюри и апелляционных комиссий, иных категорий специалистов, задействованных при подготовке и проведении школьного и муниципального этапов всероссийской олимпиады школьников (далее – ВсОШ, олимпиада). Рекомендации составлены в соответствии с Порядком проведения всероссийской олимпиады школьников, утвержденным приказом Министерства просвещения РФ от 27 ноября 2020 г. № 678 «Об утверждении Порядка проведения всероссийской олимпиады школьников».

Олимпиада по информатике проводится в целях выявления и развития у обучающихся творческих способностей и интереса к научной (научно-исследовательской) деятельности, пропаганды научных знаний.

Олимпиада проводится на территории Российской Федерации. Рабочим языком проведения олимпиады является русский язык.

Участие в олимпиаде индивидуальное, олимпиадные задания выполняются участником самостоятельно, без помощи посторонних лиц.

Сроки окончания этапов олимпиады: школьного этапа олимпиады – не позднее 01 ноября; муниципального этапа олимпиады – не позднее 25 декабря.

Школьный этап олимпиады проводится по заданиям, разработанным для 5-11 классов, муниципальный – для 7-11 классов. Участник олимпиады выполняет по своему выбору олимпиадные задания, разработанные для класса, программу которого он осваивает, или для более старших классов. В случае прохождения участников олимпиады, выполнивших задания, разработанные для более старших классов по отношению к тем классам, программы которых они осваивают, на следующий этап олимпиады указанные участники олимпиады и на следующих этапах олимпиады выполняют олимпиадные задания, разработанные для класса, который они выбрали на предыдущем этапе олимпиады.

Методические рекомендации включают: методические подходы к составлению олимпиадных заданий школьного и муниципального этапов олимпиады; принципы формирования комплектов олимпиадных заданий; необходимое материально-техническое обеспечение для выполнения олимпиадных заданий; перечень справочных материалов, средств связи и электронно-вычислительной техники, разрешенных к использованию во время проведения олимпиады; критерии и методику оценивания выполненных олимпиадных заданий.

Дополнительную информацию по представленным методическим материалам можно получить по электронной почте, обратившись по адресу: **infolymp@mail.ru** в центральную предметно-методическую комиссию всероссийской олимпиады школьников по информатике (далее – ЦПМК).

РАЗДЕЛ I

1. Общие положения

Всероссийская олимпиада школьников проводится в соответствии с приказом Министерства просвещения Российской Федерации от 27 ноября 2020 г. № 678 «Об утверждении Порядка проведения всероссийской олимпиады школьников» (далее – Порядок), приказами (распоряжениями) органов исполнительной власти субъекта Российской Федерации, осуществляющими государственное управление в сфере образования (далее – ОИВ), органов публичной власти федеральной территории «Сириус», осуществляющих полномочия, предусмотренные пунктом 5 части 1 статьи 8 Федерального закона «О федеральной территории «Сириус» (далее – ОПВ «Сириус»), локальными нормативными актами органов местного самоуправления, осуществляющими управление в сфере образования (далее – ОМС), и образовательных организаций (далее – ОО).

Школьный этап олимпиады проводится по заданиям, разработанным для обучающихся 5-11 классов.

Муниципальный этап олимпиады проводится по заданиям, разработанным для обучающихся 7-11 классов.

Участник олимпиады выполняет по своему выбору олимпиадные задания, разработанные для класса, программу которого он осваивает, или для более старших классов. В случае прохождения участников олимпиады, выполнявших задания, разработанные для более старших классов по отношению к тем классам, программы которых они осваивают, на следующий этап олимпиады указанные участники олимпиады и на следующих этапах олимпиады выполняют олимпиадные задания, разработанные для класса, который они выбрали на предыдущем этапе олимпиады.

Не допускается повторное участие в соответствующем этапе олимпиады текущего учебного года по одному и тому же общеобразовательному предмету.

Организатором школьного и муниципального этапов олимпиады является ОМС, ОПВ «Сириус».

Организатору соответствующего этапа олимпиады рекомендуется:

1. Уделить особое внимание:

– недопущению конфликта интересов при формировании составов предметно-методических комиссий, жюри и апелляционных комиссий соответствующих этапов олимпиады;

– обеспечению конфиденциальности информации, содержащейся в комплектах олимпиадных заданий;

– созданию благоприятных условий для работы общественных наблюдателей;

– исключению возможности доступа посторонних лиц в места проведения соревновательных туров и места проверки выполненных участниками олимпиадных работ;

– контролю за соблюдением порядка проведения процедур анализа олимпиадных заданий и их решений, показа выполненных олимпиадных работ и апелляций;

– контролю за соблюдением участниками Порядка и Требований требования к организации и проведению соответствующего этапа олимпиады по конкретным общеобразовательным предметам.

2. Установить соответствующими распорядительными документами персональную ответственность членов оргкомитетов, жюри и апелляционных комиссий за соблюдение Порядка, принципов академической честности и обеспечение конфиденциальности информации, содержащейся в комплектах олимпиадных заданий.

В соответствии с Порядком организатору необходимо:

– не позднее чем за 30 календарных дней подготовить и утвердить график проведения соответствующего этапа олимпиады в соответствии со сроками, установленными ОИВ, ОМС, ОПВ «Сириус»;

– не позднее чем за 15 календарных дней до начала проведения соответствующего этапа олимпиады утвердить составы организационного комитета, жюри и апелляционной комиссии по каждому общеобразовательному предмету;

– не позднее чем за 15 календарных дней подготовить и утвердить сроки, расписание и продолжительность проведения соответствующего этапа олимпиады по каждому общеобразовательному предмету, перечень материально-технического оборудования, используемого при его проведении, процедуры регистрации участников олимпиады, соревновательных туров, анализа выполненных олимпиадных работ участников, показа работ, а также рассмотрения апелляций участников олимпиады о несогласии с выставленными баллами (далее – апелляция);

– не позднее чем за 15 календарных дней до проведения соответствующего этапа по каждому предмету подготовить и утвердить сроки выдачи олимпиадных заданий, критериев и методики оценивания выполненных олимпиадных работ;

– не позднее чем за 10 календарных дней до даты начала соответствующего этапа олимпиады (путем рассылки официальных писем и/или публикации на официальных интернет-ресурсах) информировать руководителей ОО, расположенных на территории соответствующих муниципальных образований, участников соответствующего этапа олимпиады и их родителей (законных представителей) о сроках и местах проведения школьного и муниципального этапов олимпиады по каждому общеобразовательному предмету, а также о Порядке и утвержденных нормативных правовых актах,

регламентирующих организацию и проведение муниципального этапа олимпиады по каждому общеобразовательному предмету;

– обеспечить создание специальных условий для участников соответствующего этапа олимпиады с ограниченными возможностями здоровья (далее – ОВЗ) и детей-инвалидов, учитывающих состояние их здоровья, особенности психофизического развития с учетом требований Порядка;

– организовать процедуру пересмотра индивидуальных результатов в случае выявления в протоколах жюри технических ошибок, допущенных при подсчёте баллов за выполнение заданий, и утверждения итоговых результатов соответствующего этапа олимпиады с учётом внесенных изменений;

– установить квоту победителей и призёров соответствующего этапа олимпиады;

– в срок до 21 календарного дня со дня последней даты проведения соревновательных туров утвердить итоговые результаты соответствующего этапа олимпиады на основании протоколов жюри и опубликовать их на своем официальном сайте в сети Интернет.

Методическое обеспечение школьного этапа олимпиады осуществляют муниципальные предметно-методические комиссии (далее – МПМК) по каждому общеобразовательному предмету.

МПМК разрабатывают олимпиадные задания школьного этапа олимпиады по каждому общеобразовательному предмету на основе содержания образовательных программ основного общего и среднего общего образования базового (углубленного) уровня и соответствующей направленности (профиля), критерии и методики оценивания выполненных олимпиадных заданий (далее – комплекты олимпиадных заданий); требования к организации и проведению школьного этапа олимпиады по соответствующему общеобразовательному предмету с учетом настоящих методических рекомендаций.

Методическое обеспечение муниципального этапа олимпиады осуществляют региональные предметно-методические комиссии (далее – РПМК) по каждому общеобразовательному предмету.

РПМК разрабатывают комплекты олимпиадных заданий для проведения муниципального этапа олимпиады по соответствующему общеобразовательному предмету и требования к организации и проведению муниципального этапа олимпиады по соответствующему общеобразовательному предмету с учетом настоящих методических рекомендаций.

МПМК и РПМК при разработке Требований к организации и проведению соответствующих этапов олимпиады по конкретному общеобразовательному предмету рекомендуется включить следующую информацию:

– продолжительность соревновательных туров;

– материально-техническое обеспечение;

– перечень справочных материалов, средств связи и электронно-вычислительной техники, разрешенных к использованию во время проведения олимпиады;

– порядок проверки и оценивания выполненных олимпиадных заданий;

– описание процедуры анализа олимпиадных заданий и их решений;

– описание процедуры показа проверенных работ участников олимпиады;

– порядок проведения апелляций и подведения итогов соответствующего этапа олимпиады.

По решению ОИВ, ОПВ «Сириус» МПМК по каждому общеобразовательному предмету, по которому проводится олимпиада, могут не создаваться, а их функции выполняют соответствующие РПМК.

Для проведения соответствующего этапа олимпиады не позднее чем за 15 календарных дней до начала проведения формируется организационный комитет (далее – оргкомитет), состоящий не менее чем из 5 человек. В состав оргкомитета могут входить руководители (заместители руководителей) ОМС, руководители организаций, являющиеся операторами (координаторами) соответствующего этапа олимпиады, представители администрации ОО, представители МПМК и РПМК, педагогических, научно-педагогических работников, а также представители общественных и иных организаций, средств массовой информации.

Оргкомитет соответствующего этапа олимпиады обеспечивает:

– проведение олимпиады в соответствии с Порядком, нормативными правовыми актами, регламентирующими проведение соответствующего этапа олимпиады и действующими на момент проведения олимпиады санитарно-эпидемиологическими требованиями к условиям и организации обучения в образовательных организациях;

– сбор и хранение заявлений от совершеннолетних обучающихся, родителей (законных представителей) несовершеннолетних обучающихся, заявивших о своем участии в олимпиаде, об ознакомлении с Порядком и о согласии на публикацию результатов по каждому общеобразовательному предмету на своем официальном сайте в информационно-телекоммуникационной сети «Интернет» с указанием фамилии, инициалов, класса, наименования образовательной организации, муниципального образования субъекта Российской Федерации, количества баллов, набранных при выполнении заданий, и передает их организатору соответствующего этапа олимпиады.

– выполнение требований к материально-техническому оснащению олимпиады по каждому общеобразовательному предмету;

– информирование участников о сроках и местах проведения олимпиады, продолжительности и времени начала выполнения олимпиадных заданий, правилах оформления выполненных олимпиадных работ, основаниях для удаления с олимпиады, времени и месте ознакомления с результатами олимпиады, процедурах анализа заданий олимпиады и их решений, показа выполненных олимпиадных работ, порядке подачи и рассмотрения апелляций, в том числе с использованием информационных стендов ОО – площадок проведения олимпиады;

– назначение организаторов в аудитории проведения, вне аудиторий проведения и их инструктаж, включающий правила проведения олимпиады, особенности проведения туров по каждому общеобразовательному предмету, обязанности участников и организаторов;

– проведение регистрации участников олимпиады;

– тиражирование материалов в день проведения олимпиады;

– контроль соблюдения выполнения участниками Порядка и Требований к организации и проведению соответствующих этапов олимпиады по конкретному общеобразовательному предмету;

– кодирование (обезличивание) и декодирование олимпиадных работ участников соответствующего этапа олимпиады;

– своевременную передачу обезличенных работ участников членам жюри для проверки;

– подготовку и внесение данных в протокол предварительных результатов;

– информирование участников о результатах выполнения ими олимпиадных заданий;

– проведение процедур анализа выполненных олимпиадных заданий и их решений, показа работ участников;

– приём заявлений на апелляцию от участников олимпиады;

– проведение апелляций по каждому общеобразовательному предмету.

– хранение работ участников олимпиады в течение срока, установленного оргмоделью.

Для проведения соответствующего этапа олимпиады оргкомитет разрабатывает организационно-технологическую модель (далее – оргмодель).

Оргмодель проведения соответствующего этапа олимпиады должна быть утверждена ОМС, ОИВ или ОПВ «Сириус».

Оргмодель проведения соответствующего этапа олимпиады может содержать:

– порядок организации и проведения соревновательных туров по каждому общеобразовательному предмету;

– порядок тиражирования комплектов олимпиадных заданий;

– порядок регистрации участников олимпиады;

– порядок информирования руководителей ОО, расположенных на территории соответствующих муниципальных образований, участников олимпиады и их родителей (законных представителей);

– описание процедуры кодирования (обезличивания) и декодирования олимпиадных работ участников;

– порядок организации проверки выполненных олимпиадных работ участников;

– порядок организации процедуры анализа олимпиадных заданий и их решений;

– порядок показа выполненных олимпиадных работ участников;

– порядок проведения апелляции;

– квоты на участие в соответствующем этапе по соответствующему общеобразовательному предмету;

– порядок определения победителей и призёров соответствующего этапа;

– порядок подведения итогов и награждения победителей и призёров;

– программу соответствующего этапа олимпиады;

– финансовое обеспечение проведения соответствующего этапа олимпиады.

В соответствии с Порядком состав жюри соответствующего этапа олимпиады формируется из числа педагогических, научно-педагогических работников, руководящих работников ОО, аспирантов, ординаторов, победителей международных олимпиад школьников и победителей и призёров заключительного этапа всероссийской олимпиады школьников по соответствующим общеобразовательным предметам завершивших обучение по программам общего образования и достигших возраста 18 лет, а также специалистов, обладающих профессиональными знаниями, навыками и опытом в сфере, соответствующей общеобразовательному предмету олимпиады, и утверждается организатором олимпиады.

В состав жюри соответствующего этапа входят председатель жюри, заместитель председателя жюри и члены жюри.

Жюри соответствующего этапа олимпиады:

– осуществляет оценивание выполненных олимпиадных работ участников;

– проводит анализ олимпиадных заданий и их решений, показ выполненных олимпиадных работ в соответствии с Порядком и оргмоделью этапа олимпиады;

– определяет победителей и призёров олимпиады на основании ранжированного списка участников по каждому общеобразовательному предмету с учетом результатов рассмотрения апелляций и в соответствии с квотой, установленной организатором соответствующего этапа олимпиады, и оформляет итоговый протокол;

– направляет организатору соответствующего этапа олимпиады протокол жюри,

подписанный председателем и членами жюри по соответствующему общеобразовательному предмету, с результатами олимпиады, оформленными в виде рейтинговой таблицы с указанием сведений об участниках: Ф.И.О., класс обучения, класс участия, наименование образовательной организации, муниципалитет (округ), город, количество набранных баллов, статус (победитель / призёр / участник) по общеобразовательному предмету (далее – рейтинговая таблица);

– направляет организатору соответствующего этапа олимпиады аналитический отчет о результатах выполнения олимпиадных заданий, подписанный председателем жюри;

– своевременно передает данные в оргкомитет соответствующего этапа для заполнения соответствующих баз данных олимпиады.

Протоколы работы жюри и рейтинговые таблицы направляются организатору соответствующего этапа олимпиады в форме, определённой организатором (электронная форма, скан-копии, письменная форма и т.п.).

2. Порядок проведения соревновательных туров олимпиады

Места проведения олимпиады должны соответствовать требованиям нормативных правовых актов, регламентирующих проведение соответствующего этапа олимпиады, и действующих на момент проведения олимпиады санитарно-эпидемиологическим требованиям к условиям и организации обучения в образовательных организациях.

Решение о проведении школьного и муниципального этапов олимпиады с использованием информационно-коммуникационных технологий (далее – ИКТ) принимается организатором школьного и муниципального этапов олимпиады по согласованию с ОИВ.

В случаях проведения олимпиады с использованием ИКТ особенности проведения определяются с учетом технических возможностей организатора и площадок проведения (пропускная способность канала Интернет, наличие соответствующего информационного ресурса, личных кабинетов участников и пр.) и отражаются в оргмодели.

Механизм передачи комплектов олимпиадных заданий для работы жюри определяет организатор соответствующего этапа олимпиады. Рекомендуется осуществлять передачу комплектов олимпиадных заданий в зашифрованном виде либо в распечатанном виде в закрытых конвертах (пакетах) в день проведения олимпиады по соответствующему общеобразовательному предмету.

Лицо, получившее комплекты олимпиадных заданий (в распечатанном либо электронном виде), несёт персональную ответственность за конфиденциальность переданных ему комплектов олимпиадных заданий и подписывает соглашение о неразглашении информации.

При проведении олимпиады каждому участнику должно быть предоставлено отдельное рабочее место, оборудованное с учетом требований к проведению олимпиады по каждому общеобразовательному предмету.

До начала соревновательных туров для участников должен быть проведен краткий инструктаж, в ходе которого они должны быть проинформированы о продолжительности олимпиады, справочных материалах, средствах связи и электронно-вычислительной техники, разрешенных к использованию во время проведения олимпиады, правилах поведения, запрещенных действиях, датах опубликования результатов, процедурах анализа олимпиадных заданий и их решений, показа работ и порядке подачи апелляции в случаях несогласия с выставленными баллами.

Во время проведения соревновательных туров участникам запрещается:

– общаться друг с другом, свободно перемещаться по аудитории;

– выносить из аудиторий и мест проведения олимпиады олимпиадные задания на бумажном и (или) электронном носителях, листы ответов и черновики, копировать олимпиадные задания;

– обмениваться любыми материалами и предметами, использовать справочные материалы, средства связи и электронно-вычислительную технику, если иное не предусмотрено и не прописано в требованиях к проведению олимпиады по конкретному общеобразовательному предмету;

– покидать место проведения без разрешения организаторов или членов оргкомитета.

В случае нарушения установленных правил участник олимпиады удаляется из аудитории, а его работа не проверяется. В отношении удаленного участника составляется акт, который подписывается представителем организатора или оргкомитета.

Опоздание участников олимпиады к началу ее проведения, выход из аудитории участников по уважительной причине не дают им права на продление времени выполнения заданий соревновательного тура.

Во время выполнения олимпиадных заданий участник олимпиады вправе покинуть аудиторию только по уважительной причине.

В каждой аудитории, где проходят соревновательные туры, необходимо обеспечить наличие часов. Время начала и окончания соревновательного тура олимпиады фиксируется организатором на информационном стенде (школьной доске).

Все участники во время выполнения письменных заданий должны размещаться по 1 человеку за столом (партой). Рассадка осуществляется таким образом, чтобы участники олимпиады не могли видеть записи в бланках (листах) ответов других участников.

В местах проведения соревновательных туров олимпиады вправе присутствовать:

представители организатора, оргкомитета и жюри, технические специалисты (в случае необходимости), а также граждане, аккредитованные в качестве общественных наблюдателей в порядке, установленном Министерством просвещения Российской Федерации.

Общественным наблюдателям необходимо предъявить членам оргкомитета документы, подтверждающие их полномочия (удостоверение общественного наблюдателя, документ, удостоверяющий личность).

Все участники соответствующего этапа олимпиады обеспечиваются:

– заданиями, бланками (листами) ответов;

– необходимым оборудованием в соответствии с требованиями по каждому общеобразовательному предмету олимпиады;

– черновиками (при необходимости).

До начала работы участники олимпиады под руководством организаторов в аудитории заполняют титульный лист. Титульный лист заполняется от руки разборчивым почерком буквами русского алфавита. Время инструктажа и заполнения титульного листа не включается во время выполнения олимпиадных заданий.

После заполнения титульных листов участники одновременно приступают к выполнению заданий.

Задания могут выполняться участниками только на бланках (листах) ответов, выданных организаторами.

За 30 минут и за 5 минут до времени окончания выполнения заданий организаторам необходимо сообщить участникам о времени, оставшемся до завершения выполнения заданий.

Участники олимпиады, досрочно завершившие выполнение олимпиадных заданий, могут сдать их организаторам и покинуть место проведения соревновательного тура.

Участники олимпиады, досрочно завершившие выполнение олимпиадных заданий и покинувшие аудиторию, не имеют права вернуться для выполнения заданий или внесения исправлений в бланки (листы) ответов.

После окончания времени выполнения олимпиадных заданий все листы, используемые участниками в качестве черновиков, должны быть помечены словом «черновик». Черновики сдаются организаторам, членами жюри не проверяются, а также не подлежат кодированию.

Бланки (листы) ответов сдаются организаторам, которые после окончания выполнения работ всеми участниками передают их работы членам оргкомитета (шифровальной комиссии).

Кодирование работ осуществляется шифровальной комиссией, сформированной из представителей оргкомитета, после выполнения олимпиадных заданий всеми участниками олимпиады.

Работы участников олимпиады не подлежат декодированию до окончания проверки всех работ участников членами жюри.

3. Порядок проверки олимпиадных работ

Проверку выполненных олимпиадных работ осуществляет жюри соответствующего этапа олимпиады по конкретному общеобразовательному предмету.

Число членов жюри и школьного, и муниципального этапов олимпиады по каждому общеобразовательному предмету должно составлять не менее 5 человек.

Бланки (листы) ответов участников олимпиады не должны содержать никаких пометок, которые могли бы выделить работу среди других или идентифицировать её исполнителя. В случае обнаружения вышеперечисленного олимпиадная работа участника олимпиады не проверяется, участнику выставляется 0 баллов за данный тур, о чем составляется протокол представителем организатора или оргкомитета.

Обезличенные работы участников олимпиады передаются членами шифровальной комиссии председателю жюри соответствующего этапа олимпиады для проверки.

Жюри осуществляют проверку выполненных олимпиадных работ участников в соответствии с предоставленными критериями и методикой оценивания выполненных олимпиадных заданий, разработанными МПМК или РПМК.

Проверку выполненных олимпиадных работ участников олимпиады рекомендуется проводить не менее чем двумя членами жюри.

Членам жюри олимпиады запрещается копировать и выносить выполненные олимпиадные работы участников из аудиторий, в которых они проверяются, комментировать процесс проверки выполненных олимпиадных работ, а также разглашать результаты проверки до публикации предварительных результатов олимпиады.

После проверки всех выполненных олимпиадных работ участников жюри составляет протокол результатов и передаёт бланки (листы) ответов в оргкомитет для их декодирования.

После проведения процедуры декодирования результаты участников размещаются на информационном стенде ОО, и / или на информационном ресурсе организатора в сети Интернет.

По итогам проверки выполненных олимпиадных работ участников олимпиады, а также проведения процедуры апелляции организатору направляется аналитический отчёт о результатах выполнения олимпиадных заданий, подписанный председателем жюри.

После проведения процедуры апелляции жюри олимпиады вносятся изменения в рейтинговую таблицу результатов участников олимпиады.

Итоговый протокол подписывается председателем жюри с последующим размещением его на информационном стенде площадки проведения, а также публикацией на информационном ресурсе определенного организатором соответствующего этапа.

4. Порядок проведения процедур анализа олимпиадных заданий и их решений, показа работ участников и апелляции

Анализ олимпиадных заданий и их решений проходит в сроки, уставленные оргкомитетом.

По решению организатора анализ олимпиадных заданий и их решений может проводиться очно или с использованием ИКТ.

Анализ олимпиадных заданий и их решений осуществляют члены жюри соответствующего этапа олимпиады.

В ходе анализа олимпиадных заданий и их решений представители жюри подробно объясняют критерии оценивания каждого из заданий и дают общую оценку по итогам выполнения заданий.

После проведения анализа олимпиадных заданий и их решений в установленное организатором время жюри по запросу участников проводит показ выполненных ими олимпиадных работ.

Показ выполненных олимпиадных работ участников осуществляется в сроки, уставленные оргкомитетом в соответствии с оргмоделью соответствующего этапа олимпиады.

Показ работы осуществляется лично участнику олимпиады, выполнившему данную работу. Перед показом участник предъявляет членам жюри и оргкомитета документ, удостоверяющий его личность (паспорт), либо свидетельство о рождении (для участников, не достигших 14-летнего возраста).

Каждый участник олимпиады вправе убедиться в том, что выполненная им олимпиадная работа проверена и оценена в соответствии с критериями и методикой оценивания выполненных олимпиадных работ.

Во время показа запрещено выносить работы участников, выполнять фото- и видеофиксацию работы, делать в ней какие-либо пометки.

Во время показа выполненных олимпиадных работ жюри не вправе изменять баллы, выставленные при проверке олимпиадных заданий.

Участник олимпиады вправе подать апелляцию. Срок окончания подачи заявлений на апелляцию и время ее проведения устанавливается оргмоделью соответствующего этапа

олимпиады.

Апелляция, по решению организатора, может проводиться как в очной форме, так и с использованием ИКТ. В случае проведения апелляции с использованием ИКТ организатор должен обеспечить все необходимые условия для качественного и объективного проведения данной процедуры.

Апелляция подается лично участником олимпиады в оргкомитет на имя председателя апелляционной комиссии в письменной форме по установленному организатором образцу. В случаях проведения апелляции с использованием ИКТ форму подачи заявления на апелляцию определяет оргкомитет.

При рассмотрении апелляции могут присутствовать общественные наблюдатели, сопровождающие лица, должностные лица Министерства просвещения Российской Федерации, Рособрнадзора, ОИВ при предъявлении служебных удостоверений или документов, подтверждающих право участия в данной процедуре. Указанные лица не вправе принимать участие в рассмотрении апелляции. В случае нарушения указанного требования перечисленные лица удаляются апелляционной комиссией из аудитории с составлением акта об их удалении, который предоставляется организатору.

Рассмотрение апелляции проводится в присутствии участника олимпиады, если он в своем заявлении не просит рассмотреть её без его участия.

Для проведения апелляции организатором олимпиады, в соответствии с Порядком проведения ВсОШ создается апелляционная комиссия. Рекомендуемое количество членов комиссии – нечетное, не менее 3-х человек.

Состав апелляционных комиссий формируется из представителей ОМС, ОИВ или ОПВ «Сириус», организаций, осуществляющих образовательную деятельность, научных, общественных и иных организаций и объединений.

Общее руководство работой апелляционной комиссии осуществляется её председателем.

Апелляционная комиссия до начала рассмотрения апелляции запрашивает у участника документ, удостоверяющий личность (паспорт), либо свидетельство о рождении (для участников, не достигших 14-летнего возраста).

Апелляционная комиссия не рассматривает апелляции по вопросам содержания и структуры олимпиадных заданий, критериев и методики оценивания их выполнения. Черновики при проведении апелляции не рассматриваются.

На заседании апелляционной комиссии рассматривается оценивание только тех заданий, которые указаны в заявлении участника.

Решения апелляционной комиссии принимаются простым большинством голосов.

В случае равенства голосов председатель комиссии имеет право решающего голоса.

Для рассмотрения апелляции членам апелляционной комиссии предоставляются либо копии, либо оригинал проверенной жюри работы участника олимпиады (в случае выполнения задания, предусматривающего устный ответ, – аудиозаписи устных ответов участников олимпиады), олимпиадные задания, критерии и методика их оценивания, предварительный протокол оценивания работ участников.

В случае неявки по уважительным причинам (болезни или иных обстоятельств), подтвержденных документально, участника, не просившего о рассмотрении апелляции без его участия, рассмотрение апелляции по существу проводится без его участия.

В случае неявки на процедуру очного рассмотрения апелляции без объяснения причин участника, не просившего о рассмотрении апелляции без его участия, рассмотрение апелляции по существу не проводится.

Апелляционная комиссия может принять следующие решения:

- отклонить апелляцию, сохранив количество баллов;
- удовлетворить апелляцию с понижением количества баллов;
- удовлетворить апелляцию с повышением количества баллов.

Апелляционная комиссия по итогам проведения апелляции информирует участников олимпиады о принятом решении.

Решение апелляционной комиссии является окончательным.

Решения апелляционной комиссии оформляются протоколами по установленной организатором форме.

Протоколы апелляции передаются председателем апелляционной комиссии в оргкомитет.

5. Порядок подведения итогов олимпиады

На основании протоколов апелляционной комиссии председатель жюри вносит изменения в рейтинговую таблицу и определяет победителей и призёров соответствующего этапа олимпиады по конкретному общеобразовательному предмету.

В случае выявления организатором олимпиады при пересмотре индивидуальных результатов технических ошибок в протоколах жюри, допущенных при подсчёте баллов за выполнение заданий, в итоговые результаты соответствующего этапа олимпиады должны быть внесены соответствующие изменения.

Организатор олимпиады в срок до 14 календарных дней с момента окончания проведения олимпиады должен утвердить итоговые результаты соответствующего этапа по каждому общеобразовательному предмету.

Итоговые результаты олимпиады организатор публикует на своем официальном ресурсе в сети Интернет.

РАЗДЕЛ II

Олимпиада по информатике проводится по четырем профилям:

- программирование;
- искусственный интеллект;
- робототехника;
- информационная безопасность.

На всех этапах олимпиады туры по всем профилям проводятся независимо. Предметные комиссии соответствующего этапа формируют задания для каждого профиля олимпиады. Состав туров, темы и формат заданий могут быть различными для различных профилей.

Рекомендуется в составе предметной комиссии и/или жюри выделить комитеты по каждому профилю. Члены предметной комиссии и/или могут входить в один или несколько комитетов. Комитет в составе предметной комиссии по соответствующему профилю занимается разработкой задач соответствующего этапа по профилю, жюри по соответствующему профилю занимается проверкой работ по соответствующему профилю.

Школьник, набравший на очередном этапе по некоторому профилю необходимое количество баллов для участия в следующем этапе, допускается к участию в следующем этапе по этому же профилю.

Для каждого профиля данные методические рекомендации содержат информацию о формировании туров для школьного и муниципального этапа и примеры заданий.

Особенности, связанные с проведением туров с использованием компьютеров

Все или некоторые туры по различным профилям могут проводиться с использованием компьютеров.

Для автоматизации проверки заданий на таких турах обычно используется *тестирующая система*. Для авторизации в тестирующей системе участники используют логин и пароль, предоставляемые организатором соответствующего тура. В качестве альтернативы могут использоваться другие методы авторизации, например, с использованием IP-адреса компьютера участника.

Участники с использованием специального интерфейса отправляют ответы на задания либо программы-решения на проверку во время тура и получают информацию о корректности своего решения в соответствии с процедурами, описанными далее в настоящих рекомендациях.

Каждый участник размещается за выделенным ему рабочим местом в соответствии с планом размещения участников, подготовленным оргкомитетом соответствующего этапа.

Перед началом каждого тура все компьютеры участников должны находиться во

включенном состоянии.

Участникам категорически запрещается перед началом и во время туров передавать свои логин и пароль другим участникам, пытаться получить доступ к информации на компьютерах других участников или пытаться войти в тестирующую систему от имени другого участника.

В случае досрочного завершения работы участник может покинуть свое рабочее место, однако до окончания тура не должен пытаться получить доступ к тестирующей системе с использованием своего или чужого логина и пароля с устройств, отличных от предоставленных оргкомитетом олимпиады. В интерфейсе тестирующей системы желательно предусмотреть кнопку досрочного завершения тура. В этом случае организаторы олимпиады должны проверить, что участник олимпиады завершил тур перед уходом.

Попытки осуществления доступа к тестирующей системе с альтернативных устройств являются поводом для удаления или дисквалификации участника и аннулированию результатов оценивания выполненной им работы.

В случае возникновения во время тура сбоев в работе компьютера или используемого программного обеспечения время, затраченное на восстановление работоспособности компьютера, может быть компенсировано по решению жюри, если сбой произошёл не по вине участника.

При выполнении заданий участники не должны иметь свободный доступ к сети интернет, доступ должен быть ограничен. Разрешается доступ только к сайту тестирующей системы и документации. Список разрешенных для доступа ресурсов для каждого профиля фиксируется в требованиях к проведению соответствующего этапа.

Участникам запрещается использовать для решения заданий любые ресурсы, за исключением явно разрешенных требованиями соответствующего этапа олимпиады, в том числе ресурсы, предоставляющие доступ к инструментам искусственного интеллекта. Если жюри соответствующего этапа олимпиады обнаруживает признаки использованиям при решении заданий инструментов искусственного интеллекта, если это не разрешается требованиями к соответствующему этапу олимпиады, участник дисквалифицируется результат оценивания выполненной им работы аннулируется.

1. Профиль «Программирование»

1.1. Проведение олимпиады по профилю «Программирование»

1.1.1. Основные принципы

Олимпиада по профилю «Программирование» проводится с использованием компьютеров.

Каждый участник размещается за выделенным ему рабочим местом в соответствии с планом размещения участников, подготовленным оргкомитетом соответствующего этапа.

Перед началом каждого тура все компьютеры участников должны находиться во включенном состоянии.

На каждом рабочем месте участника должны размещаться распечатанные тексты условий задач (если они используются, допускается использование электронной версии условий, в этом случае они должны быть доступны в интерфейсе тестирующей системы) и лист с логином и паролем для входа в тестирующую систему (если для авторизации используются логин и пароль). В распоряжение участников также должна предоставляться памятка участника олимпиады. Возможно также предоставление указанных материалов в электронном виде.

Участникам разрешается ознакомиться с условиями задач и приступить к их решению только после начала тура. Распечатанные тексты условий задач должны быть размещены таким образом, чтобы участники не могли свободно ознакомиться с ними до начала тура (например, упакованы в непрозрачный конверт или размещены лицевой стороной вниз).

Во время тура участники не вправе общаться друг с другом или свободно перемещаться по аудитории. Выход из места проведения олимпиады и вход в него во время тура возможны только в сопровождении дежурного.

При контроле времени тестирующей системой приём решений автоматически прекращается, отправка решений в тестирующую систему после окончания тура невозможна. Ответственность за сохранность своих данных во время тура каждый участник несёт самостоятельно. Чтобы минимизировать возможные потери данных, участники должны своевременно сохранять свои файлы.

1.1.2. Особенности показа работ

В случае использования онлайн-тестирования, при котором результаты проверки решений сообщаются участникам олимпиады во время тура, по мере того как они становятся известны, участники после окончания тура знают свои результаты.

Организатор соответствующего этапа публикует на своём сайте задания олимпиады и разбор задач. В случае компьютерного проведения тура также публикуются тесты и решения, подготовленные предметно-методической комиссией, возможно предоставление возможности решения задач вне зачёта после окончания тура.

1.1.3. Особенности процедуры апелляции

Участник, не согласный с оцениванием его решений, имеет право подать апелляцию. Предметом апелляции является несоответствие выставленной оценки критериям оценивания решений. Содержание заданий, критерии и методика оценивания не могут быть предметом

апелляции и пересмотру не подлежат. В частности, предметом апелляции не может быть распределение баллов за какие-то конкретные тесты, частные случаи решений и т. д.

Предметом апелляции в задачах по программированию может быть:

− несоответствие тестов условию задачи;

− несоответствие тестов ограничениям на подзадачи;

− некорректная работа проверяющей программы, т. е. правильный вывод решения участника олимпиады засчитывается как неправильный.

Оргкомитет устанавливает сроки и регламент подачи апелляций, однако срок, в течение которого могут быть поданы апелляции, должен составлять не менее одного часа.

Основанием для проведения апелляции является заявление участника на имя председателя апелляционной комиссии, написанное по установленной форме.

По результатам рассмотрения апелляции выносится одно из следующих решений:

− отклонить апелляцию, сохранив количество баллов;

− удовлетворить апелляцию с понижением количества баллов;

− удовлетворить апелляцию с повышением количества баллов.

Решение по каждой апелляции оформляется протоколом установленного вида, который подписывается членами апелляционной комиссии, принимавшими участие в рассмотрении апелляции. На основании протоколов рассмотрения апелляций вносятся соответствующие изменения в итоговые документы.

Окончательные итоги утверждаются жюри с учётом результатов рассмотрения апелляций и доводятся до сведения всех участников олимпиады.

1.2. Принципы формирования комплектов олимпиадных заданий школьного и муниципального этапа олимпиады

Школьный этап для учащихся 5-6 классов

Для учащихся 5-6 классов проводится только школьный этап олимпиады.

Рекомендуется проведение олимпиады в один тур, продолжительность тура от 45 до 90 минут. При наличии задач по программированию или заданий на составление алгоритмов в компьютерной среде исполнителя продолжительность тура может быть увеличена до 120 минут.

Школьный этап олимпиады для 5-6 классов может проводиться в одной из следующих форм или с использованием заданий нескольких форм:

– компьютерная форма заданий с кратким ответом – задания, ответ на которые записывается в виде одного или нескольких чисел, одной или нескольких строк текста, с вводом ответа в тестирующую систему и с последующей автоматической проверкой ответа;

– задания на использование компьютерных сред для формальных исполнителей или виртуальных лабораторий – задания выполняются в учебной среде, проверка заданий может быть автоматической или ручной.

Задания, требующие навыков использования какой-либо конкретной учебной среды программирования (например, Scratch или Логомиры), могут предлагаться на школьном этапе по решению соответствующей предметно-методической комиссии, только если во всех образовательных организациях данного муниципального образования созданы условия для изучения данной среды, т. е. такие задания должны быть доступны всем обучающимся.

Не рекомендуется предлагать задания по программированию с использованием универсальных языков, таких, как Python, C++, Pascal, Java, C#, но при наличии в регионе большого числа учащихся 5-6 классов, владеющих навыками программирования, задания школьного этапа могут включать несколько таких заданий.

Рекомендуется включать в вариант 4-6 заданий различной тематики и различного уровня сложности. Первая задача должна быть доступна практически всем участникам олимпиады, далее сложность заданий должна возрастать. Сложность последней задачи должна быть такой, чтобы её решали участники уровня победителя школьного этапа олимпиады.

1.2.2. Школьный и муниципальный этапы для учащихся 7-8 классов

Для учащихся 7-8 классов проводятся школьный и муниципальный этапы олимпиады. Рекомендуется проведение олимпиады в один тур, продолжительность тура школьного и муниципального этапов составляет от 90 до 180 минут.

Школьный и муниципальный этапы олимпиады рекомендуется проводить с использованием автоматической тестирующей системы для ввода и проверки решений участников, например, Яндекс-контест https://contest.yandex.ru, Codeforces https://codeforces.com, Ejudge http://ejudge.ru, тестирующей системы ОЦ «Сириус» https://uts.sirius.online и др. Для проведения олимпиады рекомендуется использовать задания нескольких видов из числа следующих:

– компьютерная форма заданий с кратким ответом – задания, ответ на которые записывается в виде одного или нескольких чисел, одной или нескольких строк текста;

– задания на использование компьютерных сред для формальных исполнителей или виртуальных лабораторий;

– задания по программированию с использованием универсальных языков, таких, как Python, C++, Pascal, Java, C# и т. д.

Ввиду того что в начале учебного года небольшое число учащихся 7-8 классов, как правило, владеют навыками программирования, в комплект заданий рекомендуется

включать как задания по программированию, так и задания, не требующие навыков программирования. То есть задания олимпиады должны быть доступны и интересны учащимся с различным уровнем подготовки по информатике и программированию, в том числе только начинающим изучать информатику.

Задания, требующие навыков использования какой-либо конкретной учебной среды программирования (например, Scratch или Логомиры), могут предлагаться по решению муниципальной или региональной предметно-методических комиссий, только если во всех образовательных организациях данного муниципального образования или региона созданы условия для изучения данной среды, то есть такие задания должны быть доступны всем обучающимся.

Рекомендуется включать в вариант школьного этапа 4-6 заданий различной тематики и различного уровня сложности. Первая задача должна быть доступна практически всем участникам олимпиады, далее сложность заданий должна возрастать. Сложность последней задачи должна быть такой, чтобы её решали участники уровня победителя соответствующего этапа олимпиады.

Возможно составление варианта из большего числа заданий, если вариант составляется из заданий различной формы (например, как задания по программированию, так и задания с вводом ответа), чтобы дать возможность учащимся с различным уровнем подготовки в области программирования проявить свои способности. В этом случае окончательный балл можно выставлять не по сумме баллов за все задачи, а по сумме баллов за фиксированное число задач, по которым получен наилучший результат.

1.2.3. Школьный и муниципальный этапы для учащихся 9-11 классов

Для учащихся 9-11 классов проводятся школьный и муниципальный этапы олимпиады. Далее участники муниципального этапа, набравшие необходимое для участия в региональном этапе олимпиады количество баллов, установленное организатором регионального этапа олимпиады, принимают участие в региональном этапе олимпиады. С учетом этого рекомендуется проведение олимпиады в формате, приближенном к региональному этапу, но с учётом более широкого охвата участников.

Рекомендуется проведение олимпиады в один тур, продолжительность тура школьного и муниципального этапов составляет от 120 до 240 минут.

Школьный и муниципальный этапы олимпиады рекомендуется проводить с использованием автоматической тестирующей системы, как правило, той же, что будет использоваться на региональном этапе в данном регионе.

Для проведения олимпиады рекомендуется использовать задания по программированию с использованием универсальных языков, таких, как Python, C++, Pascal,

Java, C# и т. д.

Рекомендуется включать в вариант школьного и муниципального этапов 4-6 заданий различной тематики и различного уровня сложности. Первая задача должна быть доступна практически всем участникам олимпиады, далее сложность заданий должна возрастать. Сложность последней задачи должна быть такой, чтобы её решали участники уровня победителя соответствующего этапа олимпиады.

При составлении варианта, с одной стороны, не рекомендуется включать задачи, требующие знания специфических алгоритмов, например, алгоритмов на графах, алгоритмов на строках, алгоритмов динамического программирования. В любом случае не следует включать более 1-2 таких задач, они должны быть максимальными по сложности; помимо таких задач, в комплект должно входить не менее 4 задач, не требующих знания специфических алгоритмов.

С другой стороны, не рекомендуется ограничиваться только задачами, единственной трудностью которых является реализация описанных в условии задачи действий, или задачами, решение которых полностью заключается в выводе математической формулы. Такие задачи могут входить в комплект, но необходимо также включать в комплект задачи, решение которых сочетает математическую или алгоритмическую идею и реализацию вычислений, необходимых для получения ответа, с использованием возможностей выбранного языка программирования.

1.3. Методические подходы к составлению заданий школьного и муниципального этапа олимпиады

1.3.1. Задания в компьютерной форме с кратким ответом

1.3.1.1. Принципы составления заданий

Задания в компьютерной форме с кратким ответом представляют собой задания, ответ на которые вводится участником в тестирующую систему и впоследствии проверяется автоматически. Ответом на такое задание может быть одно или несколько чисел, записанных в одной или нескольких строках, одна или несколько строк текста и т. д. Ответ вводится участником непосредственно в тестирующую систему в поле ввода ответа или записывается в текстовом файле, который сдаётся в тестирующую систему на проверку.

Проверка подобных заданий осуществляется при помощи автоматической тестирующей системы, поэтому ответ должен быть записан с соблюдением формата записи ответа, указанного в условии задачи. Например, в условии задачи может быть указано, что ответом является ровно пять чисел, записанных через пробел, или последовательность из букв английского алфавита, или последовательность команд исполнителя из фиксированного набора, записанных по одной в строке, или некоторое арифметическое

выражение, содержащее числа, переменные, арифметические операции, скобки и т. д.

1.3.1.2. Тематика заданий

Примерные темы заданий:

– задачи на составление выражений. Ответом на такую задачу является некоторая формула, использующая числа, переменные (описанные в условии задачи), арифметические операции, скобки. Задания такого рода являются введением в программирование, поскольку для их решения необходимо понимание понятий: переменная, операция, порядок вычисления выражения и т. д.;

– логические задачи. Ответом на эту задачу может быть конструкция, удовлетворяющая условиям задачи, например, перечисление, кто из людей является рыцарем, а кто – лжецом и т. д.;

– комбинаторные задачи, например, задачи на составление расписаний, турниров, упорядочивание или подсчёт объектов и т. д. Ответом на такие задачи может быть перестановка объектов, составленное расписание по заданному набору условий, разбиение объектов на несколько групп и т. д.;

– задачи на сортировки, взвешивания, перекладывания, переливания, переправы. Ответ на такие задачи можно записать в форме последовательности действий, необходимых для решения задачи, или, например, описать набор гирек, позволяющий выполнить требуемое условие, и т. д.;

– лабиринтные задачи. Ответом на эту задачу может быть последовательность шагов, приводящая к выходу из клетчатого лабиринта. В таких задачах исполнитель при движении по лабиринту может собирать объекты, набирать очки за прохождение через специальные клетки и т. д.;

– составление алгоритмов для исполнителя. В условии такой задачи даётся описание исполнителя и его системы команд, ответом на задание является алгоритм для исполнителя;

– выполнение описанного в условии задачи алгоритма;

– кодирование данных. В задачах такого рода необходимо составить код, удовлетворяющий определённым условиям, или закодировать (декодировать) сообщение по описанным правилам;

– обработка файла с данными. В задачах такого рода прилагается файл с данными в текстовом формате, формате CSV или в формате электронных таблиц. Задание заключается в необходимости обработки информации, содержащейся в данном файле, и нахождении ответа на задание. Для выполнения задания можно пользоваться любыми доступными программными средствами (системы программирования, редакторы электронных таблиц, текстовые редакторы и т. д.). Ответом на задание является одно или несколько чисел, или

одна или несколько строк текста.

1.3.1.3. Материально-техническое обеспечение

На компьютерах должна быть установлена программа для доступа в тестирующую систему (например, браузер, если доступ к тестирующей системе осуществляется через web-интерфейс). Если для выполнения заданий необходимо какое-либо специальное программное обеспечение, оно также должно быть установлено.

Задания тиражируются на листах бумаги формата А4 или А5, возможно также предоставлять условия задач только в электронном виде в тестирующей системе. Для черновых записей участникам предоставляется бумага, черновики не сдаются и не проверяются.

1.3.1.4. Критерии и методики оценивания

Для проверки решений используется автоматическая тестирующая система. Для проверки решения каждой задачи необходимо реализовать проверяющую программу, которая выдаёт для решения один из следующих статусов:

– «неправильный формат записи ответа»;

– «полное или частичное решение». В этом случае проверяющая программа также возвращает балл, которым оценивается данное решение (от 0 до максимально возможного балла за задачу);

– возможны и другие варианты статусов, например, «Неверное решение», «Полное решение», «Частичное решение».

Все задачи оцениваются одинаковым числом баллов.

При сдаче решения в тестирующую систему производится проверка на соблюдение формата записи ответа, если проверка не пройдена, решение не принимается на проверку и в тестирующей системе указывается статус «Неправильный формат записи ответа». В этом случае желательна выдача дополнительного комментария тестирующей системы о несоответствии сданного ответа формату, описанному в условии задачи.

Окончательная проверка решений с выставлением баллов может производиться как сразу же после сдачи заданий (онлайн-проверка), так и после окончания тура (оффлайн-проверка). Порядок проведения проверки должен быть доведён до сведения участников до начала олимпиады. Следует учесть, что в случае онлайн-проверки возможен подбор ответа участниками олимпиады путём многократной отправки различных решений, поэтому онлайн-проверка возможна только для некоторых видов задач.

Задачи должны предусматривать возможность выставления частичных баллов за сданное решение, однако при автоматической проверке невозможно оценить корректность рассуждения и доказательства, поэтому формулировка задачи должна указывать на

возможность выставления частичных баллов. Например, в формулировке условия задачи могут присутствовать фразы «Чем меньше команд будет содержать алгоритм, тем больше баллов вы получите» или «Чем меньше гирек будет в предложенном наборе, тем больше баллов вы получите» и т. д.

Рассмотрим несколько подходов к методике выставления частичных баллов за такие задачи.

Если ответом на задачу является формула, то проверяющая программа должна принимать любую формулу, эквивалентную правильному ответу. Для этого можно вычислять значение формулы-ответа участника на разных значениях переменных и сравнивать со значением формулы правильного ответа. Неполный балл можно выставлять за формулы, дающие правильный ответ только в частных случаях, или при типичных ошибках в составлении формулы, например, при ошибках в формулах на ± 1.

Если ответом является некоторая конструкция (перестановка, код, расписание турнира) и т. д., при этом в условии сказано, что оценивается эффективность найденного решения по некоторому параметру (суммарная длина кодовых слов, количество туров в расписании турнира, количество выполненных условий для найденной перестановки и т.д.), то полный балл выставляется за наилучшее возможное решение, частичные баллы выставляются за верное, но не наилучшее решение. Проверяющая программа проверяет ответ на корректность, в случае если ответ корректен, оценивается его эффективность в соответствии с условием задачи.

Если ответом является алгоритм для исполнителя, маршрут в лабиринте и т. д., баллы могут начисляться в зависимости от количества команд в алгоритме, длины найденного маршрута, количества очков за пройденные специальные клетки и т. д. Проверяющая программа устанавливает корректность алгоритма или маршрута. В случае его корректности баллы выставляются в зависимости от эффективности решения или числа набранных очков.

Задача может состоять из нескольких независимых заданий с общим условием. Например, дана строка из символов I, V, X, L, C, D, M, нужно разбить её на части, являющиеся корректными римскими числами с минимальной суммой. В такой задаче можно предложить несколько независимых примеров заданий разной сложности, например, первый пример состоит из символов I-X, второй пример – из I-C, третий пример – из I-M. Каждый пример оценивается независимо, оценка за задание складывается из суммы баллов за каждый пример.

1.3.2. Задания на использование компьютерных сред для формальных исполнителей или виртуальных лабораторий

1.3.2.1. Принципы составления заданий

Задания такого рода выполняются непосредственно на компьютере с использованием среды для составления алгоритма для исполнителя или виртуальной лаборатории для моделирования каких-либо процессов (переливания, взвешивания, управления транспортом и т. д.). В задании требуется составить алгоритм для исполнителя (например, выйти из лабиринта, собрать все объекты в лабиринте, расставить объекты по нужным местам, отмерить нужное число воды, определить массу груза и т. д.).

1.3.2.2. Тематика заданий

Примерные варианты лабораторий и исполнителей:

- сортировка объектов;
- взвешивания;
- перемещение объектов (например, движение транспорта);
- переливания;
- исполнитель «Робот» и его вариации (Лайтбот, Сокобан);
- исполнитель «Черепашка».

1.3.2.3. Материально-техническое обеспечение

Каждому участнику предоставляется персональный компьютер с установленной на него средой для выполнения заданий.

Среда для выполнения задания может быть интегрирована с тестирующей системой, используемой для сдачи и проверки решений, например, задания могут исполняться непосредственно в браузере или же быть отдельной программой. В этом случае среда для выполнения задания должна сохранять ответ участника в виде текста или файла, который потом сдаётся в тестирующую систему для проверки.

Для выполнения заданий на обработку данных в формате электронных таблиц, на компьютерах должно быть установлено необходимое программное обеспечение (например, Microsoft Excel или Libre Office Calc).

1.3.2.4. Критерии и методики оценивания

Задание должно предусматривать возможность выставления частичного балла в зависимости от эффективности решения (количество команд в алгоритме, количество выполненных операций, длина маршрута, пройденного исполнителем, количество собранных на маршруте очков и т. д.).

Проверку подобных заданий желательно производить автоматически при помощи тестирующей системы, проверяющая программа устанавливает корректность сданного

решения и оценивает его эффективность на основании критериев, составленных предметно-методической комиссией.

При отсутствии технической возможности для автоматической проверки решения могут проверяться членами жюри.

1.3.3. Задания по программированию для решения с использованием универсальных языков

1.3.3.1. Формирование списка языков программирования

Предметно-методическая комиссия формирует список языков программирования, доступных для решения задач. В список рекомендуется включить распространённые языки программирования общего назначения, в том числе:

- Python;
- C++;
- Pascal;
- Java;
- C#.

Не рекомендуется ограничивать участников небольшим количеством доступных языков программирования, в частности, в список могут быть добавлены языки, поддерживаемые используемой тестирующей системой, которые используются для преподавания в школах муниципалитета или региона, например: КуМир, Kotlin, Rust, C, D и др.

1.3.3.2. Принципы составления заданий

Задачи должны иметь алгоритмический характер.

Задача должна подразумевать ввод данных, обработку их в соответствии с условием задачи и вывод результата. Формат ввода данных и вывода результата должен быть корректно сформулирован и подробно описан в условии задачи. Рекомендуется использовать наиболее естественные и простые форматы ввода и вывода, чтобы этапы ввода данных и вывода результата не были основной трудностью при решении задачи. Рекомендуется использовать стандартный поток ввода (клавиатура) для ввода данных, стандартный поток вывода (экран) для вывода результатов, не рекомендуется использовать файловый ввод-вывод. При вводе нескольких чисел или массива рекомендуется вводить каждое число в отдельной строке (за исключением наиболее трудных задач в варианте, если входные данные в этих задачах устроены сложным образом, например, даны N пар чисел, в этом случае допускается во входных данных задать число N, затем N строк, содержащих по два числа, разделённых пробелом). Не рекомендуется подавать на вход последовательность данных неизвестной длины, для считывания которой необходимо считывать входной поток

до появления признака конца потока.

Условие задачи должно быть сформулировано однозначно, в её формулировке не должно быть неоднозначных трактовок, неполных или противоречивых формулировок. На школьном и муниципальном этапе не рекомендуется включать в условие длинную легенду или мотивацию, лучше стараться делать короткие относительно формальные условия.

В тексте условия задачи желательно не использовать термины и понятия, выходящие за пределы школьной программы, при необходимости использования они должны быть определены и конкретизированы.

Если ограничения на входные данные или возможное значение целых чисел в выводе верного решения задачи не укладываются в 32-битные знаковые целочисленные переменные, то в условии задачи рекомендуется разместить примечание об этом с указанием того, какие типы данных необходимо использовать для работы с такими переменными в различных языках программирования.

Решением задачи является программа, написанная с использованием одного из предлагаемых на олимпиаде языков программирования.

Все задачи школьного и муниципального этапов должны решаться на полный балл на наиболее распространённых языках программирования (Python и C++).

Методическая комиссия готовит для каждой задачи комплект материалов. Допускается использование задач, ранее использованных на других олимпиадах, но незнакомых школьникам данного региона. Не допускается непосредственное копирование комплектов задач прошлых лет, в том числе комплектов других регионов или муниципалитетов. Материалы задачи должны подразумевать автоматическую проверку с использованием тестирующей системы.

Комплект должен включать:

- условие задачи;
- тесты;
- проверяющую программу;
- основное авторское решение;
- примеры других правильных и неправильных решений;
- разбор задачи.

Условие задачи включает:

- описание задачи;
- формат входных данных;
- формат выходных данных;
- примеры входных и выходных данных;

– ограничение по памяти и пример ограничения по времени;

– информацию о подзадачах и системе оценивания;

– сведения о том, какая информация о результатах проверки решения сообщается участнику.

При подготовке материалов задач может, например, использоваться система Polygon polygon.codeforces.com, дополнительные методические рекомендации по разработке задач приведены в Приложении 2.

1.3.3.3. Тематика заданий

Задания на вывод формулы, верной при любых допустимых входных данных.

Задания на разбор случаев.

Задания на умение работать с датами и со временем.

Задания на моделирование, описанного в условии задачи процесса.

Задания на перебор вариантов.

Задания, требующие обнаружения каких-то закономерностей.

Задания на анализ строковых данных.

Задания на обработку числовых массивов.

1.3.3.4. Методика проверки заданий

Решением задачи является программа, написанная на одном из доступных на олимпиаде языков программирования. Для проверки и оценивания решений жюри использует автоматическую тестирующую систему.

На проверку отправляется исходный текст программы. При отправке решения на проверку участник указывает, с использованием какого языка программирования и компилятора выполнено решение. Разные решения, отправленные на проверку, могут использовать разные языки программирования и/или компиляторы.

Присланная программа компилируется с использованием строки компиляции, установленной жюри. Если компиляция завершается неудачно, участнику сообщается, что результат проверки его решения – Compilation Error.

Программа запускается на тестах. Для каждого теста, на котором был выполнен запуск, устанавливается результат выполнения на этом тесте. Верный ответ на тест, выданный при соблюдении указанных в условии задачи ограничений, соответствует результату OK. Для неверных ответов возможны различные результаты выполнения в зависимости от ошибки, например:

– Wrong answer – неверный ответ на тесте;

– Runtime error – ошибка выполнения на тесте либо ненулевой код возврата;

– Time limit exceeded – превышено ограничение времени на тесте;

– Memory limit exceeded – превышено ограничение по памяти на тесте.

– Допускаются другие варианты результата проверки на тесте.

Когда программа запускается, ей указанным в условии задачи способом передаются входные данные. Наиболее типичным является использование для ввода данных стандартного потока ввода или текстового файла с определённым в условии задачи именем, размещённого в каталоге запуска.

Сделанный программой описанным в условии задачи способом вывод сохраняется и проверяется с использованием разработанной предметно-методической комиссией проверяющей программы.

При запуске программы участника тестирующая система контролирует время работы решения и использованную память.

В условии каждой задачи должны быть приведены примеры входных и выходных данных для этой задачи. Решение участника запускается на тестах из примеров, приведённых в условии задачи, результат работы на этих тестах сообщается участнику. При наличии технической возможности рекомендуется показывать полный протокол проверки (вывод программы, вывод операционной системы о возникших исключениях, комментарий проверяющей программы в случае неправильного ответа) на тестах из условия задачи.

Во время тура участнику может сообщаться информация о результатах проверки его решения. Возможные формы сообщаемой информации:

– участнику сообщаются баллы, набранные решением, и результат проверки решения на каждом тесте («OK», «Неправильный ответ», «Превышено максимальное время работы» и т. д.). Сами тесты при этом не сообщаются;

– участнику сообщаются только баллы, набранные решением. Информация о прохождении отдельных тестов не сообщаются;

– участнику сообщается информация о прохождении только части тестов. Об этих тестах может сообщаться как детальная информация, так и только количество набранных баллов. О результатах проверки на остальных тестах участнику информация не предоставляется. Типичным вариантом использования такой частичной информации является случай, когда максимальные по ограничениям тесты (предполагающие реализацию наиболее эффективного решения) выделяются в группу, оцениваемую в 30-60% от полного балла, и результат проверки на этой группе является скрытым от участника, а открытым является результат проверки на тестах, не требующих наиболее эффективного решения;

– участнику сообщается только результат проверки на тестах из условия (оцениваемых в 0 баллов).

Допускается сочетание разных форм сообщаемой информации о результатах проверки

в разных задачах.

На школьном и муниципальном этапе рекомендуется сообщать информацию о результатах проверки во время тура. При потестовой оценке рекомендуется указывать результат проверки на каждом тесте или баллы за каждую подзадачу. При оценке только полностью решенных подзадач рекомендуется указывать результат на каждом тесте или баллы за подзадачу или вариант «первая ошибка» как на региональном и заключительном этапе (указывается номер первого не прошедшего теста и тип ошибки на нем).

1.3.3.5. Методика оценивания заданий

Каждое задание оценивается из максимального балла, указанного в условии задачи или в других документах, доступных участникам, – листа с информацией о задачах, правил олимпиады, памятки участника и т. п. Рекомендуется оценивать все задачи из одинакового максимального балла, например, 100 баллов.

Для каждой задачи необходимо предусмотреть возможность получения частичной оценки. Для этого в условии задачи могут быть указаны подзадачи – варианты дополнительных ограничений на входные данные, которые упрощают решение задачи. Альтернативой является потестовая оценка, когда каждый пройденный тест оценивается определённым количеством баллов.

Система оценивания каждой задачи указывается в условии задачи. Если используются общие схемы оценивания в разных задачах, например, для каждой задачи указаны подзадачи и определены зависимости между ними, информация об этом может быть указана в других документах, доступных участникам, – листе с информацией о задачах, правилах олимпиады, памятке участника и т. п.

При использовании потестовой оценки каждый тест оценивается отдельно указанным в условии задачи числом баллов. Балл участника за задачу равен сумме баллов за тесты. В условии задачи могут быть указаны характеристики набора тестов, например, доля или суммарный балл тестов, подходящих под некоторые дополнительные ограничения.

При использовании подзадач тесты к задаче разбиваются на группы, каждая группа соответствует одной подзадаче. Для каждой подзадачи устанавливается её «стоимость» в баллах. Участник получает баллы за подзадачу, если все тесты группы для этой подзадачи пройдены. В условии задачи могут быть указаны дополнительные ограничения на начисление баллов за подзадачу, например, требование прохождения тестов необходимых подзадач.

Допускается комбинированная система оценивания, когда за некоторые подзадачи баллы начисляются только в случае прохождения всех тестов, а в других подзадачах используется потестовая оценка. Информация об этом должна быть указана в условии

задачи.

Тесты, приведённые в условии задачи в качестве примеров, оцениваются в 0 баллов. Для школьного этапа в качестве основной рекомендуется потестовая система оценки.

Исключения составляют задачи с ответами вида «Да/нет» (их не следует давать при потестовой системе оценки, т. к. тогда легко пишется решение, набирающее большое количество баллов) и т. п. Если используется потестовая система оценки и одним из вариантов вывода программы является «No solution» или его аналоги (вывод специального значения, например, числа 0 или -1 при отсутствии решения), то тесты, в которых ответ является таким, должны оцениваться не более, чем в 20% от полного балла. Допускается также специальное условие для оценивания, что решения, выдающие правильный ответ только на тестах вида «No solution» оцениваются в 0 баллов.

1.3.3.6. Использование тестирующей системы

Организаторы школьного или муниципального этапа могут установить и настроить собственный экземпляр тестирующей системы либо использовать тестирующую систему, доступную по модели «software as a service», например:

- Яндекс-контест https://contest.yandex.ru;
- Codeforces https://codeforces.com;
- Система ОЦ «Сириус» https://uts.sirius.online.

В случае если школьный этап для всего региона проводится по общим заданиям, рекомендуется использование общей тестирующей системы для всего региона. Муниципальный этап рекомендуется проводить с использованием общей тестирующей системы для всего региона.

1.3.3.7. Необходимое материально-техническое обеспечение

В дополнение к материально-техническому обеспечению, указанному в разделе 1.4, на компьютерах участников должны быть установлены компиляторы и среды разработки для используемых на соответствующем этапе языков программирования. Ссылки на ресурсы в Интернете, содержащие компиляторы и среды разработки, указаны в Приложении 3.

Помимо ОС, компиляторов и сред разработки, на компьютерах участников может быть установлено дополнительное ПО (файловые менеджеры, текстовые редакторы, программы для чтения PDF-файлов), например:

- Far Manager;
- Vim;
- Sublime Text;
- Geany;
- Adobe reader;

– редакторы электронных таблиц.

1.4. Необходимое материально-техническое обеспечение для выполнения олимпиадных заданий школьного и муниципального этапа олимпиады

Каждый участник должен быть обеспечен рабочим местом, оснащённым современным персональным компьютером или ноутбуком. Характеристики компьютеров, предоставленных участникам, должны совпадать либо различаться незначительно. Компьютеры должны быть объединены в локальную сеть с доступом к тестирующей системе. Доступ в Интернет рекомендуется запретить, за исключением при необходимости доступа к серверу тестирующей системы.

Предметно-методическая комиссия может принять решение разрешить участникам использование своих клавиатур и мышей. Клавиатуры и мыши не должны быть программируемыми. Использование клавиатур не должно доставлять дискомфорта другим участникам олимпиады. На используемые клавиатуры и мыши могут быть наложены дополнительные требования.

Задания тиражируются на листах бумаги формата А4 или А5. Допускается предоставление доступа к электронным версиям заданий в интерфейсе тестирующей системы. В случае предоставления электронных версий заданий распечатанные задания могут не предоставляться.

Учащимся предоставляется бумага и письменные принадлежности для черновых записей. При этом черновики не собираются после окончания тура и не проверяются.

Дополнительное материально-техническое обеспечение (программное обеспечение, компиляторы, среды разработки) при использовании на соответствующих этапах различных видов задач приведено в описании этих видов задач в разделе 3.

Соответствующая предметно-методическая комиссия заранее утверждает список программного обеспечения, который будет использоваться для проведения школьного и муниципального этапов и доводит эту информацию до сведения участников и организаторов олимпиады.

1.5. Перечень справочных материалов, средств связи и электронно-вычислительной техники, разрешенных к использованию во время проведения олимпиады

Помимо компьютера, предоставленного организаторами соответствующего этапа в случае его проведения в компьютерной форме, участникам запрещается пользоваться любыми электронными устройствами, в том числе другими компьютерами и ноутбуками, мобильными телефонами и смартфонами, электронными книгами, планшетами, электронными часами, CD- и MP3-плеерами, любыми наушниками.

Участникам запрещается пользоваться любыми электронными носителями информации, в том числе компакт-дисками, модулями флеш-памяти, картами памяти.

Участникам разрешается пользоваться чистыми листами, в том числе листами в клетку, а также письменными принадлежностями: ручкой, карандашом, стирательной резинкой, циркулем, линейкой.

Для каждого основного языка программирования или среды виртуальных исполнителей на компьютерах участников или в локальной сети размещается документация. Также рекомендуется установить или сделать доступной документацию по дополнительным языкам программирования. Допустимо также при ограничении доступа в Интернет сохранить доступ к сайтам с документацией по языкам программирования.

Участникам категорически воспрещается пользоваться для решения задач инструментами искусственного интеллекта.

1.6. Критерии и методика оценивания выполненных олимпиадных заданий

Система и методика оценивания олимпиадных заданий должна позволять объективно выявить реальный уровень подготовки участников олимпиады.

Принципы формулирования критериев и методики оценки олимпиадных заданий для каждого типа заданий приведены в соответствующих пунктах раздела 3.

1.7. Использование учебной литературы и интернет-ресурсов при подготовке школьников к олимпиаде

При подготовке участников к школьному и муниципальному этапам олимпиады целесообразно использовать следующие нижеприведенные источники:

- https://informatics.msk.ru – сайт дистанционной подготовки к олимпиадам по информатике;
- https://edu.sirius.online – Сириус курсы;
- https://neerc.ifmo.ru/school – архив материалов различных олимпиад по информатике для школьников;
- https://codeforces.com – сайт онлайн-соревнований по информатике для разного уровня сложности.

2. Профиль «Искусственный интеллект»

2.1. Общие принципы проведения олимпиады по профилю «Искусственный интеллект»

2.1.1. Основные принципы

Олимпиада по профилю «Искусственный интеллект» проводится с использованием компьютеров.

Каждый участник размещается за выделенным ему рабочим местом в соответствии с планом размещения участников, подготовленным оргкомитетом соответствующего этапа.

Перед началом каждого тура все компьютеры участников должны находиться во включенном состоянии.

На каждом рабочем месте участника должны размещаться распечатанные тексты условий задач (если они используются, допускается использование электронной версии условий, в этом случае они должны быть доступны в интерфейсе тестирующей системы) и лист с логином и паролем для входа в тестирующую систему (если для авторизации используются логин и пароль). В распоряжение участников также должна предоставляться памятка участника олимпиады. Возможно также предоставление указанных материалов в электронном виде.

Участникам разрешается ознакомиться с условиями задач и приступить к их решению только после начала тура. Распечатанные тексты условий задач должны быть размещены таким образом, чтобы участники не могли свободно ознакомиться с ними до начала тура (например, упакованы в непрозрачный конверт или размещены лицевой стороной вниз).

Во время тура участники не вправе общаться друг с другом или свободно перемещаться по аудитории. Выход из места проведения олимпиады и вход в него во время тура возможны только в сопровождении дежурного.

При контроле времени тестирующей системой приём решений автоматически прекращается, отправка решений в тестирующую систему после окончания тура невозможна. В случае возникновения во время тура сбоев в работе компьютера или используемого программного обеспечения время, затраченное на восстановление работоспособности компьютера, может быть компенсировано по решению жюри, если сбой произошёл не по вине участника.

Ответственность за сохранность своих данных во время тура каждый участник несёт самостоятельно. Чтобы минимизировать возможные потери данных, участники должны своевременно сохранять свои файлы.

2.1.2. Особенности показа работ

В случае использования онлайн-тестирования, при котором результаты проверки

решений сообщаются участникам олимпиады во время тура, по мере того как они становятся известны, участники после окончания тура знают свои результаты.

Организатор соответствующего этапа публикует на своём сайте задания олимпиады и разбор задач. В случае компьютерного проведения тура также публикуются тесты и решения, подготовленные предметно-методической комиссией, возможно предоставление возможности решения задач вне зачёта после окончания тура.

2.1.3. Особенности процедуры апелляции

Участник, не согласный с оцениванием его решений, имеет право подать апелляцию. Предметом апелляции является несоответствие выставленной оценки критериям оценивания решений. Содержание заданий, критерии и методика оценивания не могут быть предметом апелляции и пересмотру не подлежат. В частности, предметом апелляции не может быть распределение баллов за какие-то конкретные тесты, частные случаи решений и т. д.

Предметом апелляции в задачах по искусственному интеллекту может быть:

– несоответствие тестов условию задачи;

– некорректная работа проверяющей программы, т. е. правильный вывод решения участника олимпиады засчитывается как неправильный.

Оргкомитет устанавливает сроки и регламент подачи апелляций, однако срок, в течение которого могут быть поданы апелляции, должен составлять не менее одного часа.

Основанием для проведения апелляции является заявление участника на имя председателя апелляционной комиссии, написанное по установленной форме.

По результатам рассмотрения апелляции выносится одно из следующих решений:

– отклонить апелляцию, сохранив количество баллов;

– удовлетворить апелляцию с понижением количества баллов;

– удовлетворить апелляцию с повышением количества баллов.

Решение по каждой апелляции оформляется протоколом установленного вида, который подписывается членами апелляционной комиссии, принимавшими участие в рассмотрении апелляции. На основании протоколов рассмотрения апелляций вносятся соответствующие изменения в итоговые документы.

Окончательные итоги утверждаются жюри с учётом результатов рассмотрения апелляций и доводятся до сведения всех участников олимпиады.

2.2. Принципы формирования комплектов олимпиадных заданий школьного и муниципального этапа олимпиады

2.2.1. Школьный этап для учащихся 5-6 классов, школьный и муниципальный этап для учащихся 7-8 классов

Для учащихся 5-6 классов проводится только школьный этап олимпиады.

Рекомендуется проведение олимпиады в один тур, продолжительность тура от 45 до 90 минут.

Для учащихся 7-8 классов проводятся школьный и муниципальный этапы олимпиады. Рекомендуется проведение олимпиады в один тур, продолжительность тура школьного и муниципального этапов составляет от 90 до 180 минут.

Указанные этапы проводятся проводится с использованием заданий нескольких форм:

– задания с кратким ответом – задания, ответ на которые записывается в виде одного или нескольких чисел, одной или нескольких строк текста, с вводом ответа в тестирующую систему и с последующей автоматической проверкой ответа;

– задания по программированию с использованием универсальных языков, таких, как Python, C++, Pascal, Java, C# и т. д.

– задания на анализ данных с использованием библиотек для работы с данными, обычно используется язык программирования Python. Такие задания рекомендуется включать только в комплект муниципального этапа для 7-8 класса.

Рекомендуется включать в вариант 6-8 заданий различной тематики и различного уровня сложности. Первая задача должна быть доступна практически всем участникам олимпиады, далее сложность заданий должна возрастать. Сложность последней задачи должна быть такой, чтобы её решали участники уровня победителя школьного этапа олимпиады.

Возможно составление варианта из большего числа заданий, если вариант составляется из заданий различной формы (например, как задания по программированию, так и задания с вводом ответа), чтобы дать возможность учащимся с различным уровнем подготовки в области программирования проявить свои способности. В этом случае окончательный балл можно выставлять не по сумме баллов за все задачи, а по сумме баллов за фиксированное число задач, по которым получен наилучший результат.

2.2.2. Школьный и муниципальный этапы для учащихся 9-11 классов

Для учащихся 9-11 классов проводится школьный и муниципальный этапы олимпиады. Далее участники муниципального этапа, набравшие необходимое для участия в региональном этапе олимпиады количество баллов, установленное организатором регионального этапа олимпиады, принимают участие в региональном этапе олимпиады. С учетом этого рекомендуется проведение олимпиады в формате, приближенном к региональному этапу, но с учётом более широкого охвата участников.

Рекомендуется проведение олимпиады в один тур, продолжительность тура школьного и муниципального этапов составляет от 120 до 180 минут.

Школьный и муниципальный этапы олимпиады рекомендуется проводить с

использованием автоматической тестирующей системы, как правило, той же, что будет использоваться на региональном этапе в данном регионе.

Для проведения олимпиады рекомендуется использовать задания по математике, задания по анализу данных и машинному обучению с использованием языка программирования Python, задания по программированию с использованием универсальных языков, таких, как Python, C++, Pascal, Java, C# и т. д.

Рекомендуется включать в вариант школьного и муниципального этапов 6-8 заданий различной тематики и различного уровня сложности. При составлении варианта, с одной стороны, не рекомендуется включать задачи, требующие знания специфических алгоритмов, терминологии и моделей машинного обучения. В любом случае не следует включать более 1-2 таких задач, они должны быть максимальными по сложности; помимо таких задач, в комплект должно входить не менее 4 задач, не требующих знания специфических алгоритмов и моделей.

2.3. Методические подходы к составлению заданий школьного и муниципального этапа олимпиады

2.3.1. Тематика заданий

- комбинаторика;
- теория вероятностей;
- условная вероятность;
- формула полной вероятности;
- теорема Байеса;
- метод Монте-Карло;
- линейная алгебра;
- векторы и матрицы;
- умножение матриц;
- анализ данных;
- обработка данных;
- подсчет характеристик по данным;
- задания на ручную классификацию и кластеризацию;
- программирование;
- задания на вывод формулы, верной при любых допустимых входных данных;
- задания на разбор случаев;
- задания на моделирование, описанного в условии задачи процесса;
- задания на перебор вариантов;

– задания, требующие обнаружения каких-то закономерностей;

– задания на анализ строковых данных;

– задания на обработку числовых массивов.

2.3.2. Использование тестирующей системы

Организаторам школьного и/или муниципального этапов предлагается использовать тестирующую систему, доступную по модели «software as a service»:

– Яндекс-контест https://contest.yandex.ru;

– Система ОЦ «Сириус» https://uts.sirius.online;

– Codeforces https://codeforces.com/

2.3.3. Материально-техническое обеспечение

На компьютерах должна быть установлена программа для доступа в тестирующую систему (например, браузер, если доступ к тестирующей системе осуществляется через web-интерфейс). Если для выполнения заданий необходимо какое-либо специальное программное обеспечение, оно также должно быть установлено.

Задания тиражируются на листах бумаги формата А4 или А5, возможно также предоставлять условия задач только в электронном виде в тестирующей системе. Для черновых записей участникам предоставляется бумага, черновики не сдаются и не проверяются.

2.3.4. Методика проверки заданий

Для заданий по математике и анализу данных с текстовым или численным ответом происходит сравнение полученного ответа с эталонным. Баллы могут выставляться в том числе за частично верные или близкие по значению ответы.

Для проверки заданий по программированию, где решением задачи является программа, написанная на одном из доступных на олимпиаде языков программирования, используется методика, аналогичная описанной в разделе 1.3.3.4 для решений в профиле «программирование».

2.3.5. Критерии и методики оценивания

Для проверки решений используется автоматическая тестирующая система. Для проверки решения каждой задачи необходимо реализовать проверяющую программу, которая выдаёт для решения один из следующих статусов:

– «неправильный формат записи ответа»;

– «полное или частичное решение». В этом случае проверяющая программа также возвращает балл, которым оценивается данное решение (от 0 до максимально возможного балла за задачу);

– возможны и другие варианты статусов, например, «Неверное решение», «Полное

решение», «Частичное решение».

Все задачи оцениваются одинаковым числом баллов.

При сдаче решения в тестирующую систему производится проверка на соблюдение формата записи ответа, если проверка не пройдена, решение не принимается на проверку и в тестирующей системе указывается статус «Неправильный формат записи ответа». В этом случае желательна выдача дополнительного комментария тестирующей системы о несоответствии сданного ответа формату, описанному в условии задачи.

Окончательная проверка решений с выставлением баллов может производиться как сразу же после сдачи заданий (онлайн-проверка), так и после окончания тура (оффлайн-проверка). Порядок проведения проверки должен быть доведён до сведения участников до начала олимпиады. Следует учесть, что в случае онлайн-проверки возможен подбор ответа участниками олимпиады путём многократной отправки различных решений, поэтому онлайн-проверка возможна только для некоторых видов задач.

Задачи должны предусматривать возможность выставления частичных баллов за сданное решение, однако при автоматической проверке невозможно оценить корректность рассуждения и доказательства, поэтому формулировка задачи должна указывать на возможность выставления частичных баллов. Например, в формулировке условия задачи могут присутствовать фразы «Чем меньше команд будет содержать алгоритм, тем больше баллов вы получите» или «Чем меньше гирек будет в предложенном наборе, тем больше баллов вы получите» и т. д.

Если ответом на задачу является формула, то проверяющая программа должна принимать любую формулу, эквивалентную правильному ответу. Для этого можно вычислять значение формулы-ответа участника на разных значениях переменных и сравнивать со значением формулы правильного ответа. Неполный балл можно выставлять за формулы, дающие правильный ответ только в частных случаях, или при типичных ошибках в составлении формулы, например, при ошибках в формулах на ±1.

Для задач, в которых необходима оптимизация решения, необходимо предусмотреть возможность частичной оценки за каждый тест, в зависимости от качества решения.

2.4. Необходимое материально-техническое обеспечение для выполнения олимпиадных заданий школьного и муниципального этапа олимпиады

Каждый участник должен быть обеспечен рабочим местом, оснащённым современным персональным компьютером или ноутбуком. Характеристики компьютеров, предоставленных участникам, должны совпадать либо различаться незначительно. Компьютеры должны быть объединены в локальную сеть с доступом к тестирующей системе. Доступ в Интернет рекомендуется запретить, за исключением при необходимости

доступа к серверу тестирующей системы.

Предметно-методическая комиссия может принять решение разрешить участникам использование своих клавиатур и мышей. Клавиатуры и мыши не должны быть программируемыми. Использование клавиатур не должно доставлять дискомфорта другим участникам олимпиады. На используемые клавиатуры и мыши могут быть наложены дополнительные требования.

Задания тиражируются на листах бумаги формата А4 или А5. Допускается предоставление доступа к электронным версиям заданий в интерфейсе тестирующей системы. В случае предоставления электронных версий заданий распечатанные задания могут не предоставляться.

Учащимся предоставляется бумага и письменные принадлежности для черновых записей. При этом черновики не собираются после окончания тура и не проверяются.

Соответствующая предметно-методическая комиссия заранее утверждает список программного обеспечения, который будет использоваться для проведения школьного и муниципального этапов и доводит эту информацию до сведения участников и организаторов олимпиады.

На компьютерах участников должны быть установлены компиляторы и среды разработки для используемых на соответствующем этапе языков программирования. Также рекомендуется установить дополнительное программное обеспечение, например:

- Far Manager;
- Vim;
- Sublime Text;
- Geany;
- Adobe reader;
- редакторы электронных таблиц.

2.5. Перечень справочных материалов, средств связи и электронно-вычислительной техники, разрешенных к использованию во время проведения олимпиады

Помимо компьютера, предоставленного организаторами соответствующего этапа в случае его проведения в компьютерной форме, участникам запрещается пользоваться любыми электронными устройствами, в том числе другими компьютерами и ноутбуками, мобильными телефонами и смартфонами, электронными книгами, планшетами, электронными часами, CD- и MP3-плеерами, любыми наушниками.

Участникам запрещается пользоваться любыми электронными носителями информации, в том числе компакт-дисками, модулями флеш-памяти, картами памяти.

Участникам разрешается пользоваться чистыми листами, в том числе листами в клетку, а также письменными принадлежностями: ручкой, карандашом, стирательной резинкой, циркулем, линейкой.

Для каждого основного языка программирования или среды виртуальных исполнителей на компьютерах участников или в локальной сети размещается документация. Также рекомендуется установить или сделать доступной документацию по дополнительным языкам программирования. Допустимо также при ограничении доступа в Интернет сохранить доступ к сайтам с документацией по языкам программирования.

Участникам категорически воспрещается пользоваться для решения задач инструментами искусственного интеллекта.

2.6. Использование учебной литературы и интернет-ресурсов при подготовке школьников к олимпиаде

При подготовке участников к школьному и муниципальному этапам олимпиады целесообразно использовать следующие нижеприведенные источники.

– https://dls.samcs.ru/olympics – сайт олимпиады по машинному и глубокому обучению;

– https://www.kaggle.com – сайт онлайн-соревнований по машинному обучению;

– https://problems.ru – сборник задач по математике;

– https://informatics.msk.ru – сайт дистанционной подготовки к олимпиадам по информатике;

– https://neerc.ifmo.ru/school – архив материалов различных олимпиад по информатике для школьников;

– https://codeforces.com – сайт онлайн-соревнований по информатике для разного уровня сложности;

– https://mos-inf.olimpiada.ru/ – сайт московской олимпиады школьников по информатике.

3. Профиль «Робототехника»

3.1. Структура этапов

Туры	Школьный этап	Муниципальный этап
	Теоретический + Практический (или совмещённый)	Теоретический + Практический
Теоретический тур	90-120 мин.	120-180 мин.
Практический тур	90-120 мин.	180-240 мин.
Доля теории	40-100%	40-100%
Доля практики	0-60%	0-60%
Классы	5-11	7-11
Формат практики	Симулятор	Реальное оборудование или симулятор

Сценарии проведения туров могут быть различными. Решение о применяемом сценарии принимает оргкомитет соответствующего этапа олимпиады по согласованию с МПМК (на школьном) и РПМК (на муниципальном этапе).

3.2. Общие правила и ограничения (дополнение к I.2)

Самовольные перемещения по аудитории во время теоретического тура запрещены. Во время практического и проектного тура участник может самовольно перемещаться от своего рабочего места к полигону, который определен для него организатором. Выход возможен только с разрешения и в сопровождении дежурного; материалы (работа, бланки) остаются на рабочем месте участника.

Участник обязан соблюдать указания представителей оргкомитета, жюри и дежурных, а также правила техники безопасности и пожарной безопасности.

Запрещено умышленное повреждение оборудования, полигонов, расходных материалов или создание условий, препятствующих работе жюри и других участников.

Письменные принадлежности участника допускаются в составе: ручка, карандаш, ластик, циркуль, линейка. Оргкомитет обеспечивает резервные принадлежности.

Запрещенные и допустимые материалы и устройства

Запрещено приносить собственную бумагу, справочные материалы (словари, учебники и т. п.), а также электронные устройства связи: мобильные телефоны, смартфоны, планшеты, электронные книги, умные часы, наушники, диктофоны, плееры, ноутбуки и т. п. (если иное не установлено регламентом тура).

Разрешён непрограммируемый (инженерный, научный) калькулятор.

Документация сред программирования размещается на компьютерах участников или в локальной сети. Документация может предоставляться только в виде статических страниц, исключающих возможность задать вопрос и получить ответ от ИИ-ассистентов, пользователей форумов или любым иным путём.

Любое подключение участниками к сети Интернет и внешним сервисам во время туров запрещено.

По требованию организатора участник обязан показать отсутствие активных беспроводных интерфейсов на своих устройствах, если их использование допускается туром (например, в проектном туре – ноутбук и инженерный проект/устройство участника).

Запрещена любая форма удалённой помощи, обмена информацией между участниками, использование внешних каналов связи, помощь ассистентов на искусственном интеллекте (в т.ч. встроенных в среды разработки) и пр.

Участнику добавляется время, затраченное на технический перерыв (время, затраченное на устранение неисправности робота оргкомитета, если сбой произошел не по вине участника).

3.3. Школьный этап

3.3.1. Теоретический тур

Теоретический тур рекомендуется проводить в одной из следующих форм:

– бланковая форма – задания с развёрнутым ответом, решения записываются на бумаге, проверяются жюри;

– компьютерная форма с кратким ответом – ответ вводится в тестирующую систему и проверяется автоматически;

– компьютерная форма с отправкой решений-программ – программа-решение вводится в тестирующую систему, программа-решение запускается на некотором наборе входных данных, корректность ответов проверяется автоматически (программа-решение может быть написана участником на C, C++, Python; перечень языков программирования может быть расширен оргкомитетом).

Рекомендуется включать в вариант 4-6 заданий различной тематики и различного уровня сложности. Допускается комбинация форм проведения теоретического тура. Допускается проведение теории и практики в совмещенном виде в одном туре.

3.3.2. Практический тур

Практический тур рекомендуется проводить в симуляторе – TRIK Studio + TestSys, Кулибин, Wokwi, Elsiros, CopelliaSim, Webots, Gazebo для ROS, платформа Яндекс.Образование, Makecode или аналоги; проверка автоматическая или ручная (при проведении этапа по единым региональным заданиям рекомендуется единая тестирующая

система для всего региона).

Допускается проведение практического тура на реальном оборудовании. В этом случае необходимо руководствоваться рекомендациями к практическому туру следующего, муниципального, этапа (п. 3.4.2).

Допустимыми языками программирования являются C, C++, Python. Перечень языков программирования может быть расширен оргкомитетом.

3.4. Муниципальный этап

3.4.1. Теоретический тур

Теоретический тур проводится в тех же формах, что и на школьном этапе (бланковая или компьютерная). Рекомендуется 4-6 заданий различной тематики и уровня сложности.

3.4.2. Практический тур

Практический тур проводится на реальном оборудовании – участнику предоставляется типовой мобильный робот ВсОШ (Приложение 1) или школьный набор (Приложение 2) или может использоваться оборудование, принесенное самим участником.

Допустимыми языками программирования являются C, C++, Python. Перечень языков программирования может быть расширен оргкомитетом.

Если оргкомитет предоставляет оборудование, с которым участники не знакомы, рекомендуется до тура провести предварительное знакомство с оборудованием.

Рабочее место участника на практическом туре должно быть укомплектовано в соответствии с Приложением 3.

Для тренировочных и зачетных попыток оргкомитет обеспечивает:

– полигон (1 на 7-10 участников), представляющий из себя литой баннер 550 г/м² с типографской печатью;

– калибровочный фрагмент 300×300 мм (по одному на каждого участника), требования к баннеру те же, что и к полигону;

– стационарные объекты, стены;

– перемещаемые объекты (банки 0,33 л, кубики 40 мм или 80 мм).

3.4.2.1. Рекомендуемый регламент проведения

Ограничения практического тура

Разрешено использование персонального компьютера, предоставленного оргкомитетом (включая справочные материалы, размещенные на нём или организованном оргкомитетом сетевом хранилище).

За несоблюдение правил техники безопасности труда при выполнении заданий участники могут быть удалены с места проведения практического тура с составлением протокола о нарушении. Участникам, удалённым с места проведения практического тура за

несоблюдение правил техники безопасности труда, по решению жюри может быть выставлена оценка 0 (ноль) баллов за участие в данном туре.

Задачи практического тура не должны подразумевать проведение паяльных, слесарных или столярных работ. Однако, если возникнет такая необходимость, то такие работы должны проводиться в технической зоне техническим специалистом.

Статусы и разрешенные действия

В рамках практического тура выделяются три статуса:

– период отладки (можно использовать полигоны, программировать и модифицировать робота);

– карантин (не разрешается программировать и модифицировать робота; на время карантина жюри может указать место хранения, куда робот/устройство должно быть перемещено);

– зачетные попытки (разрешается поместить робота в зону старта, запустить робота, дождаться разрешения членов жюри полигона забрать робота; если участник в течении первых 30 секунд с момента запуска обнаружит некорректное поведение робота, рекомендуется дать ему право на перезапуск; при перезапуске можно механически и электрически исправить робота, но не разрешено изменение управляющей программы).

Процедура проведения

Структура основного этапа практического тура, следующая:

– первый период отладки – длительность 120 минут;

– первый карантин;

– жеребьевка (если предусмотрено заданием) и первая зачетная попытка;

– второй период отладки – длительность 60 минут;

– второй карантин;

– жеребьевка (если предусмотрено заданием) и вторая зачетная попытка.

Число зачетных попыток у всех участников одинаково. Участник имеет право отказаться от зачетной попытки, но робот передается в карантин в любом случае.

Члены жюри оценивают каждую зачетную попытку участника в соответствии с критериями и методикой оценивания.

Длительность зачетной попытки, включая оценивание и фиксацию результатов, рекомендуется установить в 7 минут.

Результат лучшей зачетной попытки практического тура считается результатом тура участника.

3.5. Единое техническое задание

На школьном и муниципальном этапе проектный тур не предусмотрен настоящими

рекомендациями. Однако к региональному и заключительному этапу участник должен будет выполнить инженерный проект по единому техническому заданию (ЕТЗ), т.е. самостоятельно изготовить робототехническое устройство, удовлетворяющее требованиям ЕТЗ. ЕТЗ разрабатывается ЦПМК. Текст ЕТЗ публикуется на сайте ЦПМК https://robot.mipt.ru не позднее 01 октября 2026 г.

3.6. Апелляция (дополнение к I.4)

Общий порядок апелляции регулируется пунктом 4 раздела I. Для профиля «Робототехника» дополнительно установлено:

Предметом апелляции в части практического и теоретического туров может быть:

– несоответствие тестов или ключей условию задачи;

– некорректная работа тестирующей системы (правильный ответ засчитан как неправильный);

– техническая ошибка при ручном вводе результатов.

Не подлежат апелляции:

– результаты испытаний устройства на проектном туре;

– результаты действий робота на полигоне в практическом туре;

– экспертная оценка проекта и документации;

– распределение баллов за конкретные конфигурации полигона;

– условия проведения тура.

3.7. Методические рекомендации по составлению заданий

3.7.1. Тематика теоретических заданий (ШЭ и МЭ)

Примерные темы заданий:

– автоматизация и роботизация, принципы работы робота;

– алгоритмы и программы управления роботизированными системами;

– основные принципы теории автоматического управления и регулирования;

– мобильная робототехника, принципы программирования и организация перемещения;

– физические и математические основы робототехники;

– цветовые модели, кодирование изображений, математические основы анализа изображений;

– беспилотные летательные, подводные и надводные аппараты: принципы управления и навигации (теоретические задачи);

– элементная база автоматизированных систем; контроллеры, сенсоры, исполнители;

– электротехнические схемы и их обозначения в робототехнике, ГОСТы;

– устройство контроллера, его назначение и функции; программирование контроллера;

– исполнительные устройства, механические передачи;

– промышленные и сервисные роботы: классификация, назначение, применение;

– протоколы связи.

При формировании заданий рекомендуется учитывать привязку тем к школьной программе по физике, информатике и математике, с учетом сроков прохождения тем в соответствии с федеральными образовательными программами и федеральными государственными образовательными стандартами.

3.7.2. Задания для проведения теоретического тура в бланковой форме

3.7.2.1. Принципы составления заданий

Задания теоретического тура в бланковой форме могут предлагаться на школьном этапе учащимся 5-11 классов. Задания предполагают запись решения в форме с развёрнутым ответом; проверка заданий осуществляется членами жюри. Если критерии оценивания какого-либо задания предусматривают снижение баллов за отсутствие обоснования ответа, в условии задания должно быть указано: «Обоснуйте полученный ответ». Желательно включение задач, в которых возможно получение различных верных ответов с возможностью оценивания их эффективности: например, длина пути, пройденного роботом, количество команд, использованных для составления алгоритма, количество шестерен, использованных для решения задачи, и т. д. В условиях таких задач должно быть указание на то, что необходимо получить наилучший ответ, например, в виде «Постарайтесь составить алгоритм, содержащий наименьшее число команд» или «Желательно использовать как можно меньше шестерен» и т. д. В условиях задач, где может потребоваться округление ответа, должны быть указаны конкретные значения необходимых для решения констант, например, «считать ускорение свободного падения $g=10$ м/с^2» или «считать число Пи=3,14».

3.7.2.2. Критерии и методики оценивания

Жюри олимпиады проверяет выполненные задания в соответствии с критериями, разработанными предметно-методическими комиссиями. Задания могут оцениваться различным максимальным числом баллов в зависимости от сложности. Критерии оценивания заданий должны предусматривать выставление частичного балла за решения, по каждой задаче должна быть составлена шкала оценивания решений задачи. Возможные подходы к составлению такой шкалы:

– если задача предусматривает обоснование полученного ответа, то баллы могут снижаться за отсутствие такого обоснования, наличие ошибок в обосновании, рассмотрение только отдельных частных случаев и т. д. При этом оценка не может снижаться за сложность, запутанность или большой объем приведенного решения в случае его полноты и корректности;

– если задание предусматривает нахождение ответа разной эффективности (количество команд в алгоритме, количество операций при переливаниях, количество использованных шестерен в механической передаче, длина пройденного роботом пути и т. д.), то баллы выставляются в зависимости от эффективности найденного ответа (максимальный балл выставляется за наилучшее возможное решение, далее баллы снижаются в зависимости от эффективности найденного ответа. За любое решение, без требований к его эффективности, рекомендуется выставлять 25-50% от максимального балла).

Задача может разбиваться на несколько отдельных пунктов, подзадач или примеров, при этом каждый пункт оценивается отдельно. Баллы за всю задачу разбиваются на баллы за отдельные пункты.

3.7.3. Задания в компьютерной форме с кратким ответом

3.7.3.1. Принципы составления заданий

Задания в компьютерной форме с кратким ответом представляют собой задания, ответ на которые вводится участником в тестирующую систему и впоследствии проверяется автоматически. Ответом на такое задание может быть одно или несколько чисел, записанных в одной или нескольких строках, одна или несколько строк текста и т. д. Ответ вводится участником непосредственно в тестирующую систему в поле ввода ответа или записывается в текстовом файле, который сдаётся в тестирующую систему на проверку.

Проверка подобных заданий осуществляется при помощи автоматической тестирующей системы, поэтому ответ должен быть записан с соблюдением формата записи ответа, указанного в условии задачи. Например, в условии задачи может быть указано, что ответом является ровно пять чисел, записанных через пробел, или последовательность из букв английского алфавита, или последовательность команд робота из фиксированного набора, записанных по одной в строке, или некоторое арифметическое выражение, содержащее числа, переменные, арифметические операции, скобки и т. д. В условиях таких задач может быть указание на то, что необходимо получить наилучший ответ, например, в виде «какое наименьшее число действий должен выполнить робот для получения желаемого результата» или «укажите минимальное целое значение емкости аккумулятора необходимое для выполнения работы» и т. д. При возможности получения участником дробного результата следует указать принцип его округления (до какого знака, вверх или вниз, до ближайшего целого и пр.).

3.7.3.2. Критерии и методики оценивания

Для проверки решений используется автоматическая тестирующая система. Задания могут оцениваться различным максимальным числом баллов в зависимости от сложности. Каждое задание оценивается по принципу верно/неверно. Правильный ответ дает баллы,

соответствующий весу задания. Если при вводе ответа предусмотрено поле для ввода комментариев к решению, оно может быть учтено при рассмотрении апелляции.

3.7.4. Задания в компьютерной форме с отправкой решений-программ

3.7.4.1. Принципы составления заданий

Допустимы задания на компьютерную/алгоритмическую обработку данных. Для этих задач рекомендуется эмулировать сигналы с набора датчиков робота/устройства с дальнейшей обработкой этих данных для ответа на вопрос задачи. В заданиях необходимо обязательно указывать ограничения на объем данных и диапазоны значений, которые могут принимать величины. В качестве решения принимается исходный код программы, который затем запускать в тестирующей системе на различных наборах эмулированных данных. Участник должен иметь возможность записать свое решение на основных языках программирования.

3.7.4.2. Критерии и методики оценивания

При создании наборов данных для тестирования рекомендуется предусмотреть различную стоимость тестов.

3.7.5. Практический тур в симуляторе (ШЭ)

3.7.5.1. Принципы составления заданий

Задания такого рода выполняются непосредственно на компьютере с использованием среды для составления алгоритма для виртуального робота в симуляторе с возможностью его предварительной настройки (конфигурирования портов датчиков, составления схемы и пр.). В задании требуется составить алгоритм для робота (например, проехать по линии с перекрестками, на каждом перекрестке проверить наличие объекта, в соответствии с расположением объектов определить контрольные зоны, переместить нужные объекты в контрольные зоны и т. д.). В задании должны учитываться показания датчиков, а тренировочный полигон должен иметь отличия от зачетного, на основании которых робот принимает решение о выполняемых действиях.

Задания для 5-8 классов могут быть ориентированы на выявление знаний и навыков использования алгоритмов управления для выполнения роботом поставленной задачи.

Задания для 9-11 классов могут быть ориентированы на выявление знаний и навыков работы с микроконтроллерными устройствами, совместимыми со стандартами открытой платформы. Задания могут включать в себя подготовку схемы и написание программного кода на языках C, C++, Python, microPython в различных средах разработки для демонстрации обработки данных датчиков и управления нагрузкой в виде коллекторных электродвигателей с помощью микроконтроллеров.

Задания на алгоритмы управления могут быть предложены и для 9-11 классов в

зависимости от решения региональной предметно-методической комиссии.

3.7.5.2. Тематика заданий

Примерные варианты практик:

- колесные мобильные роботы;
- виртуальные программируемые контроллеры.

3.7.5.3. Материально-техническое обеспечение практического тура в симуляторе

Каждому участнику предоставляется персональный компьютер с установленной на него средой для выполнения заданий.

Среда для выполнения задания может быть интегрирована с тестирующей системой, используемой для сдачи и проверки решений, например, задания могут исполняться непосредственно в браузере или же быть отдельной программой. В этом случае среда для выполнения задания должна сохранять ответ участника в виде текста или файла, который потом сдаётся в тестирующую систему для проверки.

3.7.5.4. Критерии и методики оценивания

Задание должно предусматривать возможность выставления частичного балла в зависимости от эффективности решения (количество корректно перемещенных роботом объектов, достижение контрольных зон и др.).

Проверку подобных заданий желательно производить автоматически при помощи тестирующей системы, проверяющая программа устанавливает корректность сданного решения и оценивает его эффективность на основании критериев, составленных предметно-методической комиссией.

При отсутствии технической возможности для автоматической проверки решения могут проверяться членами жюри.

3.7.6. Практический тур на реальном роботе (МЭ)

3.7.6.1. Принципы составления заданий

Задания такого рода выполняются на компьютере с загрузкой программы на реального робота, который может быть собран участником непосредственно на месте. В задании требуется составить алгоритм для робота (например, проехать по линии с перекрестками, на каждом перекрестке проверить наличие объекта, в соответствии с расположением объектов определить контрольные зоны, переместить нужные объекты в контрольные зоны и т. д.). В задании должны учитываться показания датчиков, на основании которых робот принимает решение о выполняемых действиях, а тренировочный полигон должен иметь отличия от зачетного.

При разработке практических заданий по робототехнике следует учитывать механику, программное управление и электронику, а также возможности элементной базы

образовательных учреждений. В качестве элементной базы для 7-8 классов используются любые образовательные конструкторы, имеющиеся в организации или принесенные участниками в соответствии с требованиями организаторов. В качестве элементной базы для 9-11 классов используются комплекты оборудования на базе контроллеров Arduino / Raspberry Pi RP2040 / RP2350 и другие, имеющиеся в организации или принесенные участниками в соответствии с требованиями организаторов.

В процессе выполнения задания учащийся должен собрать конструкцию робота или роботизированного устройства из предоставленных организаторами конструктивных элементов (или принесенных самостоятельно – по решению организаторов), протестировать показания датчиков, составить программу и многократно отладить её работу на предоставленном полигоне. Необходимо рассчитать сложность задания так, чтобы большинство учащихся уложились в отведенное время. В связи с этим на школьном и муниципальном этапах в случае использования колесных роботов на базе Arduino организаторами могут быть предоставлены одинаковые конструкции с частично собранным основанием (без электрических подключений).

3.7.6.2. Тематика заданий

Колесные мобильные роботы. Рекомендуется использовать типовой мобильный робот ВсОШ (Приложение 1). Для 7-8 классов допускается использование образовательного конструктора (Приложение 2).

3.7.6.3. Критерии и методики оценивания

Задание должно предусматривать возможность выставления частичного балла в зависимости от эффективности решения (количество корректно перемещенных роботом объектов, достижение контрольных зон и др.).

3.8. Ресурсы для подготовки к олимпиаде

3.8.1. Учебная литература и интернет-ресурсы

1. https://robot.mipt.ru – основной сайт ЦПМК по робототехнике
2. http://mosrobotics.ru/vsosh/ – архив материалов ВсОШ по профилю «Робототехника»
3. https://mosrobotics.ru/mosh/ – архив олимпиадных материалов по робототехнике
4. Видеокурс «Уроки робототехники», уровень 1: https://lektorium.tv/newrobotics-1
5. Видеокурс «Уроки робототехники», уровень 2: https://lektorium.tv/newrobotics
6. Telegram-канал профиля: https://t.me/vseros_robotics
7. Канал профиля в Max: https://max.ru/join/FIVapSFdnxiH_r-ffVOgHWaERONRAxD0BjyyM8myYPs
8. Справочные материалы по электротехнике и контроллерам: http://wiki.amperka.ru
9. TRIK Studio: https://trikset.com/downloads#trikstudio

10. Инструкция по проведению практического тура: https://trikset.com/vserosolimp
11. Arduino IDE: https://www.arduino.cc/en/software
12. Wokwi (симулятор электронных схем): https://wokwi.com
13. TestSys (автоматическая проверка в TRIK Studio): https://olymp.trikset.com/
14. Кулибин: https://kulibin.app
15. Яндекс.Учебник (Python, автоматическая проверка): https://education.yandex.ru

4. Профиль «Информационная безопасность»

4.1. Специфика проведения олимпиады по профилю «Информационная безопасность»

4.1.1. Основные принципы

Участники профиля «Информационная безопасность» решают задачи, связанные с защитой информации, криптографией и сетевой безопасностью. Задания включают в себя практические задачи на анализ уязвимостей, разработку безопасных алгоритмов и применение методов защиты данных.

Олимпиада по профилю «Информационная безопасность» проводится с использованием компьютеров.

Каждый участник размещается за выделенным ему рабочим местом в соответствии с планом размещения участников, подготовленным оргкомитетом соответствующего этапа.

Перед началом каждого тура все компьютеры участников должны находиться во включенном состоянии.

На каждом рабочем месте участника должны размещаться распечатанные тексты условий задач (если они используются, допускается использование электронной версии условий, в этом случае они должны быть доступны в интерфейсе тестирующей системы) и лист с логином и паролем для входа в тестирующую систему (если для авторизации используются логин и пароль). В распоряжение участников также должна предоставляться памятка участника олимпиады. Возможно также предоставление указанных материалов в электронном виде.

Участникам разрешается ознакомиться с условиями задач и приступить к их решению только после начала тура. Распечатанные тексты условий задач должны быть размещены таким образом, чтобы участники не могли свободно ознакомиться с ними до начала тура (например, упакованы в непрозрачный конверт или размещены лицевой стороной вниз).

Во время тура участники не вправе общаться друг с другом или свободно перемещаться по аудитории. Выход из места проведения олимпиады и вход в него во время тура возможны только в сопровождении дежурного.

При контроле времени тестирующей системой приём решений автоматически прекращается, отправка решений в тестирующую систему после окончания тура невозможна. В случае возникновения во время тура сбоев в работе компьютера или используемого программного обеспечения время, затраченное на восстановление работоспособности компьютера, может быть компенсировано по решению жюри, если сбой произошёл не по вине участника.

Ответственность за сохранность своих данных во время тура каждый участник несёт

самостоятельно. Чтобы минимизировать возможные потери данных, участники должны своевременно сохранять свои файлы.

4.1.2. Особенности показа работ

В случае использования онлайн-тестирования, при котором результаты проверки решений сообщаются участникам олимпиады во время тура, по мере того как они становятся известны, участники после окончания тура знают свои результаты.

Организатор соответствующего этапа публикует на своём сайте задания олимпиады и разбор задач. В случае компьютерного проведения тура также публикуются тесты и решения, подготовленные предметно-методической комиссией, возможно предоставление возможности решения задач вне зачёта после окончания тура.

4.2. Принципы формирования комплектов олимпиадных заданий школьного и муниципального этапа олимпиады

4.2.1. Школьный этап для учащихся 5-6 классов, школьный и муниципальный этап для учащихся 7-8 классов

Для учащихся 5-6 классов проводится только школьный этап олимпиады.

Для учащихся 7-8 классов проводятся школьный и муниципальный этапы олимпиады. Рекомендуется проведение олимпиады в один тур, продолжительность тура от 90 до 180 минут.

Указанные этапы могут проводиться в одной из следующих форм или с использованием заданий нескольких форм:

– компьютерная форма заданий с кратким ответом – задания, ответ на которые записывается в виде одного или нескольких чисел, одной или нескольких строк текста, с вводом ответа в тестирующую систему и с последующей автоматической проверкой ответа;

– задания по программированию с использованием универсальных языков, таких, как Python, C++, Pascal, Java, C# и т. д.

Рекомендуется включать в вариант школьного и муниципального этапа 4-6 заданий различной тематики и различного уровня сложности. Первая задача должна быть доступна практически всем участникам олимпиады, далее сложность заданий должна возрастать. Сложность последней задачи должна быть такой, чтобы её решали участники уровня победителя соответствующего этапа олимпиады.

Возможно составление варианта из большего числа заданий, если вариант составляется из заданий различной формы (например, как задания по программированию, так и задания с вводом ответа), чтобы дать возможность учащимся с различным уровнем

подготовки в области программирования проявить свои способности. В этом случае окончательный балл можно выставлять не по сумме баллов за все задачи, а по сумме баллов за фиксированное число задач, по которым получен наилучший результат.

4.2.2. Школьный и муниципальный этапы для учащихся 9-11 классов

Для учащихся проводятся школьный и муниципальный этапы олимпиады. Далее участники муниципального этапа, набравшие необходимое для участия в региональном этапе олимпиады количество баллов, установленное организатором регионального этапа олимпиады, принимают участие в региональном этапе олимпиады. С учетом этого рекомендуется проведение олимпиады в формате, приближенном к региональному этапу, но с учётом более широкого охвата участников.

В рамках практического тура на школьном и муниципальном этапе олимпиады проводится тестирование, которое включает задания по информационной безопасности. Участникам предлагается решить тестовые задания, направленные на проверку знаний в области защиты информации, криптографии и сетевой безопасности.

Рекомендуется использовать автоматическую тестирующую систему. Продолжительность школьного этапа составляет не более 180 минут. Задания могут являться, фактически, подзаданиями одной задачи, предполагающей несколько действий, вычислений.

Практический тур проводится по правилам CTF – на Платформе CTFd или аналоге. Продолжительность тура – 3 часа 30 минут. Для выполнения заданий необходимо скачать и развернуть виртуальную машину администратора (с установленной Платформой CTFd или аналогом) и участников (с установленными утилитами для решения практических задач), согласно инструкциям, приведенным в разделе «Необходимое материально-техническое обеспечение для выполнения олимпиадных заданий школьного и муниципального этапа олимпиады».

4.3. Задания школьного этапа профиля «Информационная безопасность»

4.3.1. Принципы составления заданий

Задания в компьютерной форме с кратким ответом представляют собой задания, ответ на которые вводится участником в тестирующую систему и впоследствии проверяется автоматически. Ответом на такое задание может быть одно или несколько чисел, записанных в одной или нескольких строках, одна или несколько строк текста и т. Д. Ответ вводится участником непосредственно в тестирующую систему в поле ввода ответа или записывается в текстовом файле, который сдаётся в тестирующую систему на проверку.

Проверка подобных заданий осуществляется при помощи автоматической тестирующей системы, поэтому ответ должен быть записан с соблюдением формата записи ответа, указанного в условии задачи. Например, в условии задачи может быть указано, что

ответом является ровно пять чисел, записанных через пробел, или последовательность из букв английского алфавита, или последовательность команд исполнителя из фиксированного набора, записанных по одной в строке, или некоторое арифметическое выражение, содержащее числа, переменные, арифметические операции, скобки и т. д.

Крайне рекомендуется сформулировать общую, понятную и современную среду, в которой происходит действие во всех заданиях этапа профиля «Информационная безопасность». Включает в себя место, время и условия действия, а также может включать описание атмосферы, культуры и других аспектов мира, в котором разворачивается история. Например, мир известной компьютерной игры («Сталкер», «Русы против ящеров»), фильма, книги. Таким образом, задания будут объединены одной логикой изложения, проблематика информационной безопасности будет использована в единой известной «мета-вселенной».

4.3.2. Тематика заданий

Примерные темы заданий:

– технологии получения, обработки и использования информации;

– кодирование информации;

– анализ трафика;

– системы и сети;

– криптография – алгоритмы исторических и современных шифров, электронной подписи, хэширования;

– настройка компьютерной сети;

– известные атаки.

– По возможности, должны быть представлены задания по темам следующих этапов (региональном и заключительном):

– реверс (анализ исходных текстов компьютерных программ);

– Web (поиск уязвимостей web-приложений);

– Forensics (поиск следов инцидентов информационной безопасности);

– Linux\Unix (Misc) (задания смешанной категории, защита ОС Linux\Unix);

– анализ трафика;

– средства защиты информации (СЗИ).

4.3.3. Материально-техническое обеспечение

На компьютерах должна быть установлена программа для доступа в тестирующую систему (например, браузер, если доступ к тестирующей системе осуществляется через web-интерфейс). Если для выполнения заданий необходимо какое-либо специальное программное обеспечение, оно также должно быть установлено.

Рекомендуется предоставлять условия задач только в электронном виде в

тестирующей системе. Допускается также тиражирование заданий на листах бумаги формата А4 или А5. Для черновых записей участникам возможно предоставление бумаги, черновики не сдаются и не проверяются.

4.3.4. Критерии и методики оценивания

Для проверки решений используется автоматическая тестирующая система. Для проверки решения каждой задачи необходимо реализовать проверяющую программу, которая выдаёт для решения один из следующих статусов:

– «неправильный формат записи ответа»;

– «полное или частичное решение». В этом случае проверяющая программа также возвращает балл, которым оценивается данное решение (от 0 до максимально возможного балла за задачу);

– возможны и другие варианты статусов, например, «Неверное решение», «Полное решение», «Частичное решение».

Задачи могут оцениваться разным числом баллов.

Задачи на использование средств защиты информации, защиту сетей и систем должны оцениваться большим числом баллов.

При сдаче решения в тестирующую систему производится проверка на соблюдение формата записи ответа, если проверка не пройдена, решение не принимается на проверку и в тестирующей системе указывается статус «Неправильный формат записи ответа». В этом случае желательна выдача дополнительного комментария тестирующей системы о несоответствии сданного ответа формату, описанному в условии задачи.

Окончательная проверка решений с выставлением баллов может производиться как сразу же после сдачи заданий (онлайн-проверка), так и после окончания тура (оффлайн-проверка). Порядок проведения проверки должен быть доведён до сведения участников до начала олимпиады. Следует учесть, что в случае онлайн-проверки возможен подбор ответа участниками олимпиады путём многократной отправки различных решений, поэтому онлайн-проверка возможна только для некоторых видов задач.

Задачи должны предусматривать возможность выставления частичных баллов за сданное решение, однако при автоматической проверке невозможно оценить корректность рассуждения и доказательства, поэтому формулировка задачи должна указывать на возможность выставления частичных баллов.

4.4. Задания муниципального этапа профиля «Информационная безопасность»

4.4.1. Доступ к виртуальным машинам

Практический тур проводится по правилам CTF – на Платформе CTFd. Для выполнения заданий необходимо развернуть виртуальную машину администратора (с

установленной Платформой CTFd) и участников (с установленными утилитами для решения практических задач), согласно инструкциям ниже. Число практических заданий – не менее 6 шт.

Практические задания разрабатываются организаторами этапа самостоятельно.

Настройка инфраструктуры для проведения осуществляется самостоятельно. Допускается использование одинаковых заданий для разных классов.

Допускается, в исключительных случаях, проведение этапа аналогично школьному этапу олимпиады (см. выше) с использованием оценивающей платформы. В этом случае необходимо, чтобы не менее 70% заданий касались практических вопросов защиты сетей и систем, анализа трафика, реверс-инжиниринга программного кода, безопасности сетевых протоколов, безопасности операционных систем. Число заданий (вопросов) – не менее 20 шт. Задания должны быть нацелены на выявление у участников практических навыков по этим направлениям.

4.4.1. Тематика заданий

В туре необходимо решить как можно больше заданий. Наборы заданий ориентированы на комплексную оценку навыков участников заключительного тура и могут охватывать перечисленные ниже темы:

- Реверс (анализ исходных текстов компьютерных программ);
- Web (поиск уязвимостей web-приложений);
- Forensics (поиск следов инцидентов информационной безопасности);
- Linux\Unix (Misc) (задания смешанной категории, защита ОС Linux\Unix);
- Анализ трафика;
- Средства защиты информации (СЗИ);
- Примеры заданий можно найти на сайте vsosh.miem.hse.ru.

Оценка заданий (кроме некоторых заданий СЗИ) должна производиться автоматически по факту размещения участником в поле для ввода корректного флага – строки определенного вида (шаблон будет озвучен перед началом тура), доступ к которому является индикатором успешного решения задания.

Оценка заданий по тематике СЗИ может производиться организаторами на основании предоставленных участниками файлов.

Время на изучение инструкции не входит в общее время выполнения заданий.

4.4.2. Общее описание инфраструктуры практического тура

На ПК участника олимпиады должен отсутствовать доступ в сеть Интернет.

На ПК участника установлен гипервизор VirtualBox.

На сервере установлен гипервизор VirtualBox.

ПК участников и сервер организаторов доступны по сети.

Участнику предоставляется (установлен и работоспособен на момент начала практического тура) образ виртуальной машины с необходимым программным обеспечением для решения заданий. Виртуальную машину участника требуется запустить до начала практического тура.

На сервере организаторов запускается виртуальная машина с Платформой с заданиями (задания должны быть заранее разработаны и проверены организаторами тура), которая используется для решения всех заданий, кроме заданий по работе с СЗИ. Развертывание Платформы для каждого класса производится непосредственного организаторами не ранее чем за 1 день до проведения практического тура. Виртуальная машина с Платформой также должна быть доступна по локальной сети с машин участников.

Задания для школьного и муниципального уровней разрабатывают региональные организаторы на уровне региона, по направления указанным ниже.

Для загрузки участниками файлов (скриншотов, скриптов, конфигурационных файлов и т.п.), подтверждающих выполнение заданий тематики СЗИ, организаторы предоставят механизм индивидуальной загрузки этих файлов (индивидуальные папки с персональным доступом для каждого участника).

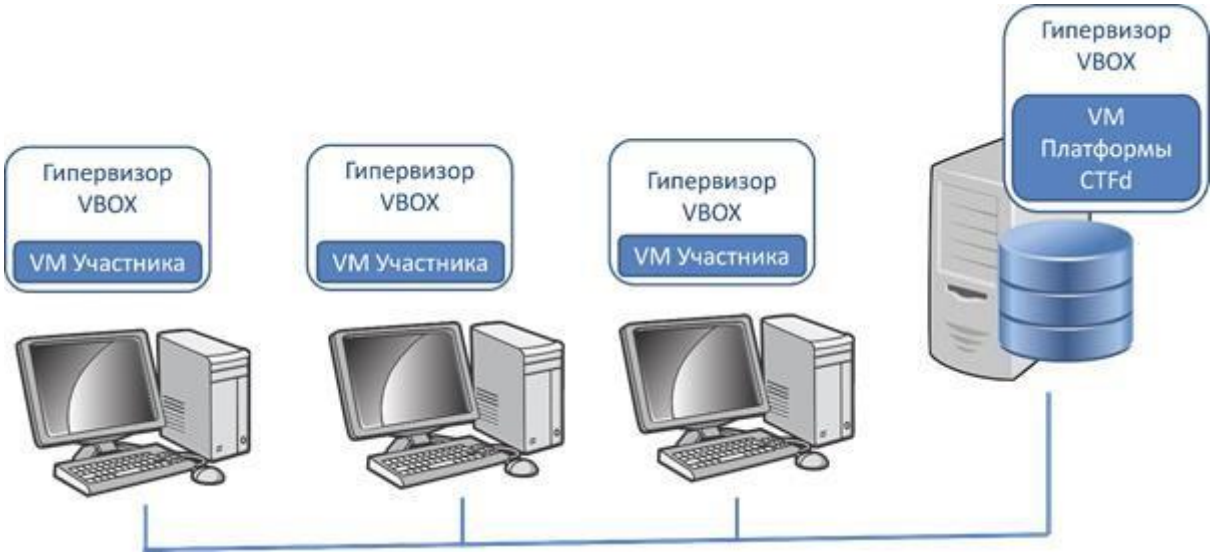

Рис. 1. – Организация инфраструктуры для практического тура.

4.4.4. Общие требования

До начала практического тура необходимо обеспечить доступ с ПК участников к Платформе с заданиями, развернутой на сервере. На экранах ПК участника должны быть выведены окна входа на платформе с заданиями.

После старта практического тура, участник должен выполнять задания полностью

самостоятельно. Задания расположены на Платформе

Программный инструментарий для их решения доступен на виртуальных машинах на ПК участников.

По окончании решения заданий участник олимпиады может покинуть аудиторию.

Найденные флаги (кроме заданий СЗИ) вводятся на Платформе. Количество попыток ввода флага не ограничено. За ошибочно введенный флаг баллы не снижаются.

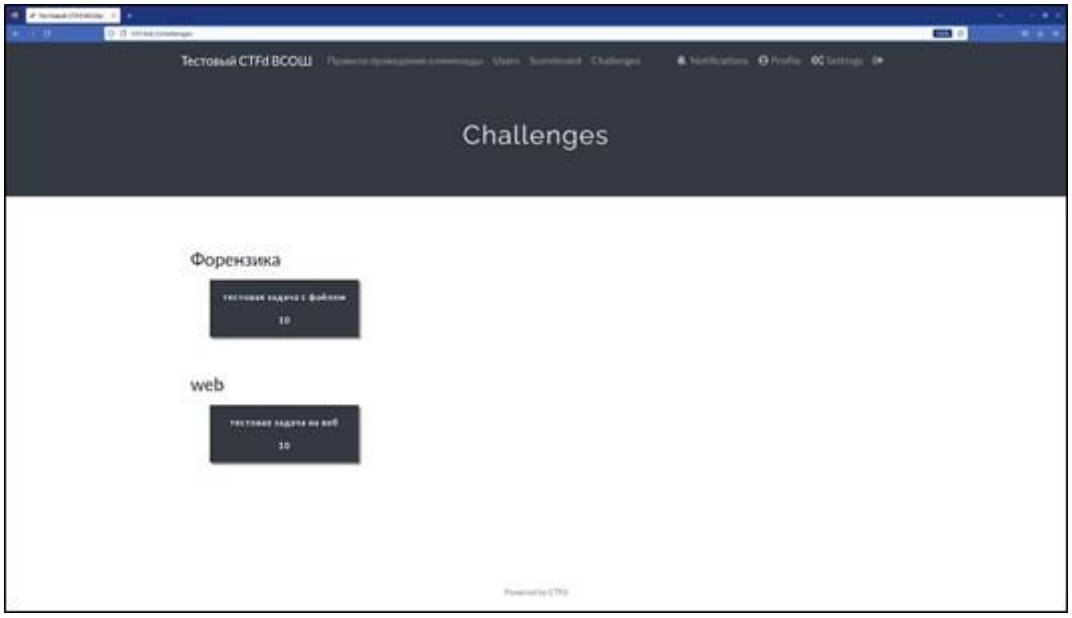

Рис. 2. – Примерный вид экранного интерфейса платформы с заданиями.

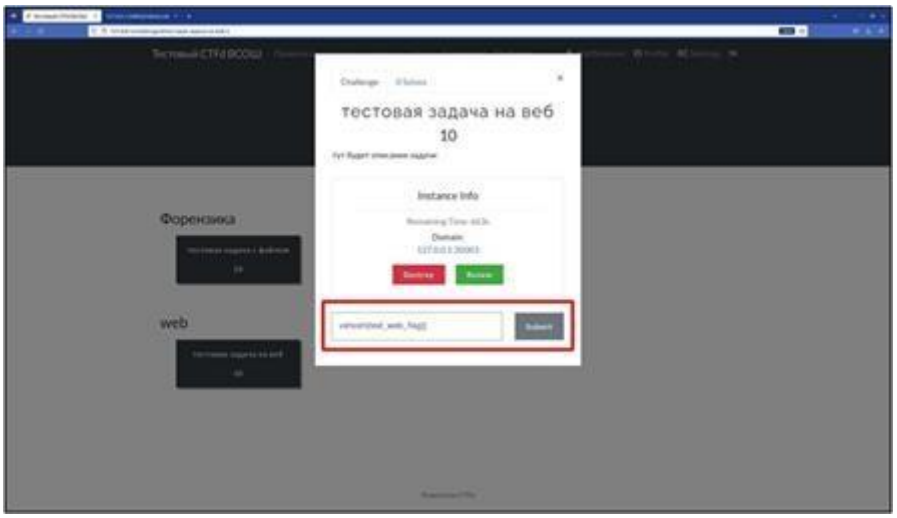

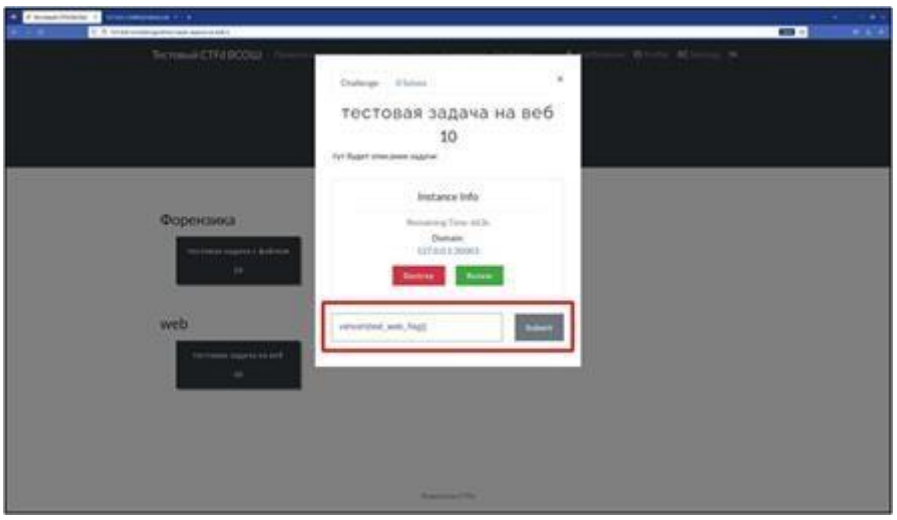

Рис. 3. – Пример успешного ввода флага. Задание засчитано

4.5. Необходимое материально-техническое обеспечение для выполнения олимпиадных заданий школьного и муниципального этапа олимпиады

4.5.1. Настройка рабочего места

Каждый участник должен быть обеспечен рабочим местом, оснащённым современным персональным компьютером или ноутбуком. Характеристики компьютеров, предоставленных участникам, должны совпадать либо различаться незначительно. Компьютеры должны быть объединены в локальную сеть с доступом к тестирующей системе. Доступ в Интернет рекомендуется запретить, за исключением при необходимости доступа к серверу тестирующей системы.

Предметно-методическая комиссия может принять решение разрешить участникам использование своих клавиатур и мышей. Клавиатуры и мыши не должны быть программируемыми. Использование клавиатур не должно доставлять дискомфорта другим участникам олимпиады. На используемые клавиатуры и мыши могут быть наложены дополнительные требования.

Задания тиражируются на листах бумаги формата А4 или А5. Допускается предоставление доступа к электронным версиям заданий в интерфейсе тестирующей системы. В случае предоставления электронных версий заданий распечатанные задания могут не предоставляться.

Учащимся предоставляется бумага и письменные принадлежности для черновых записей. При этом черновики не собираются после окончания тура и не проверяются.

Дополнительное материально-техническое обеспечение (программное обеспечение, компиляторы, среды разработки) при использовании на соответствующих этапах различных видов задач приведено в описании этих видов задач в разделе 3.

Соответствующая предметно-методическая комиссия заранее утверждает список

программного обеспечения, который будет использоваться для проведения школьного и муниципального этапов и доводит эту информацию до сведения участников и организаторов олимпиады.

4.5.2. Инструкция по настройке виртуальной машины администратора

1. Необходимо установить VirtualBox

a. на машины участников;

b. на машину Администратора.

2. В виртуальной машине Администратора установлен контейнер с Платформой для проведения практического тура по правилам CTF – платформой CTFd. В виртуальную машину включено всё необходимое для проведения практического тура:

a. Платформа CTFd (установлена);

b. Задания в виде docker-контейнеров (установлены).

3. Внутри машины организатора необходимо запустить терминал:

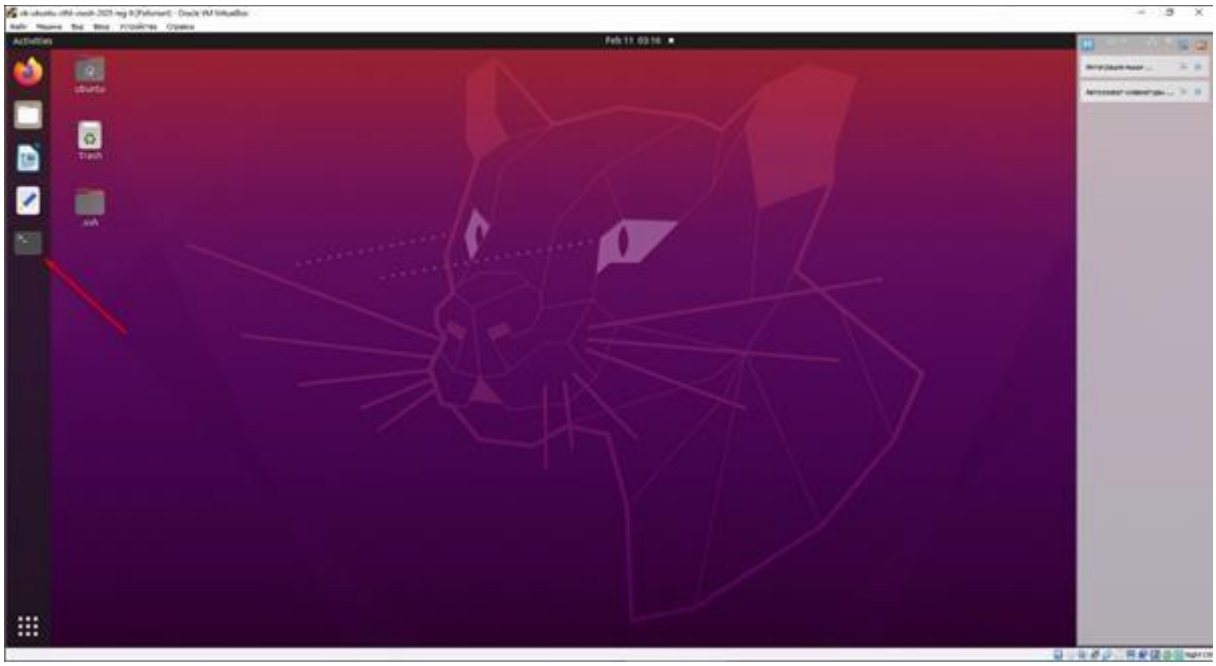

4. Запуск платформы осуществить следующей командой: ./ctfd_start.sh

5. После завершения запуска платформы перейти в окне браузера по адресу: http://127.0.0.1:80

6. Вам откроется интерфейс платформы:

7. Войдите под учетной записью admin (пароль для каждого класса прилагается выше):

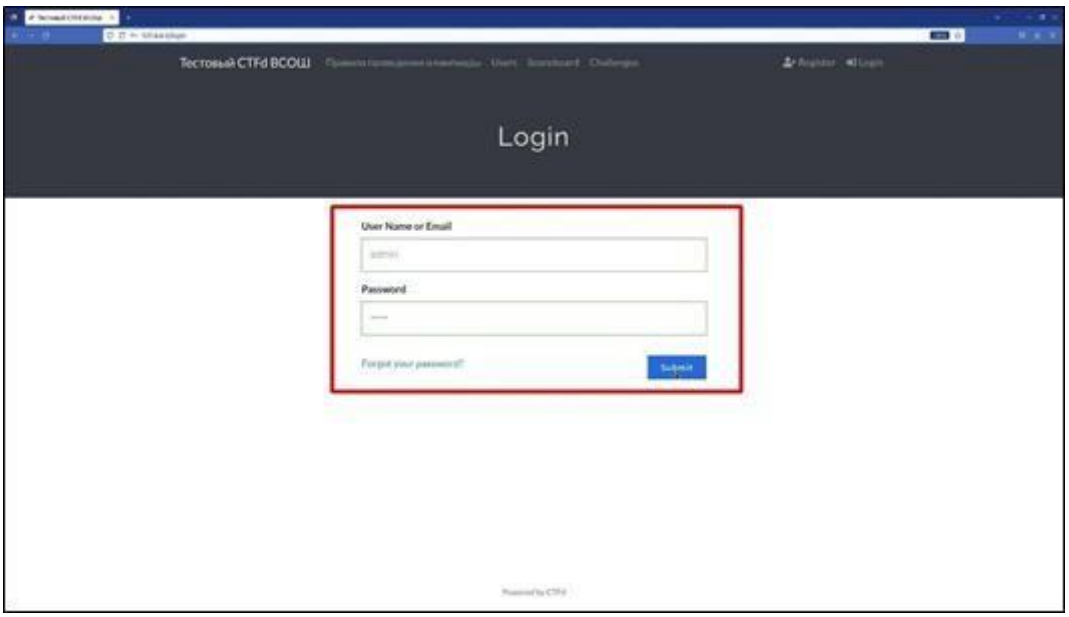

8. Перейдите в Admin Panel:

9. Перейдите в Plugins, затем в CTF owl.

10. В разделе FRP Settings замените ip-адрес 127.0.0.1 на ip-адрес Вашей реальной машины в локальной сети, доступной компьютерам участников.

a. Перейдите в раздел FRP Settings:

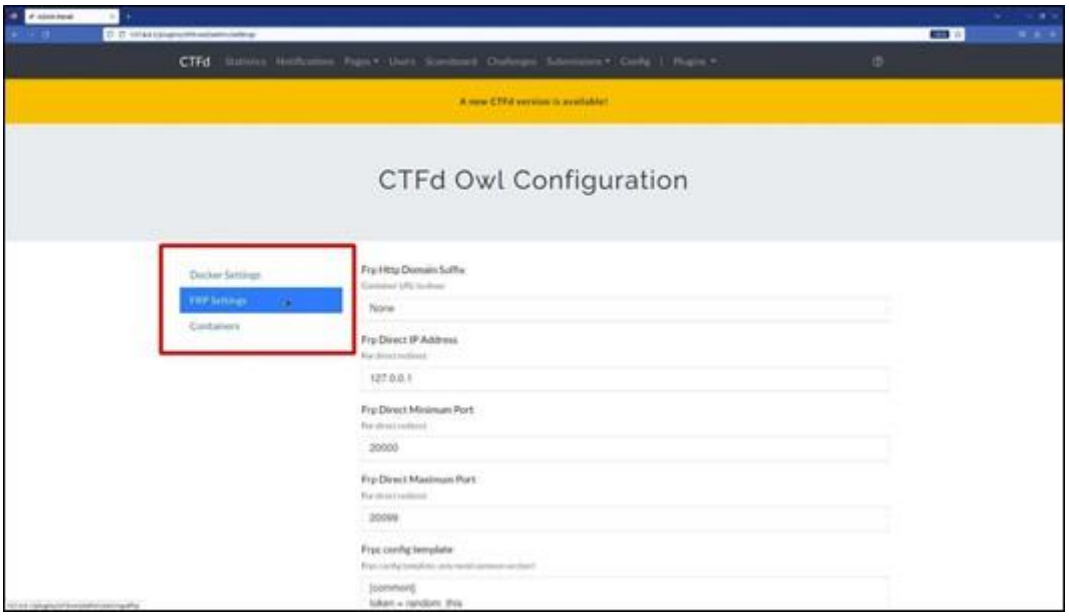

b. Узнать требуемый ip-адрес можно командой: ip a # для Linux хост-машин ipconfig # для Windows хост-машин Пример:

Linux

```
C:\Users\Student>ipconfig

Настройка протокола IP для Windows


Адаптер Ethernet Ethernet:

   DNS-суффикс подключения . . . . . :
   Локальный IPv6-адрес канала . . . : fe80::d890:3026:d174:2a6a%11
   IPv4-адрес. . . . . . . . . . . . : 10.11.1.15
   Маска подсети . . . . . . . . . . : 255.255.252.0
   Основной шлюз. . . . . . . . . . : 10.11.0.1
```

Windows

Обратите внимание, IP адрес в Вашей локальной сети скорее всего будет отличаться.

a. Замените ip-адрес 127.0.0.1 на ip-адрес Вашей реальной машины в локальной сети, доступной компьютерам участников.

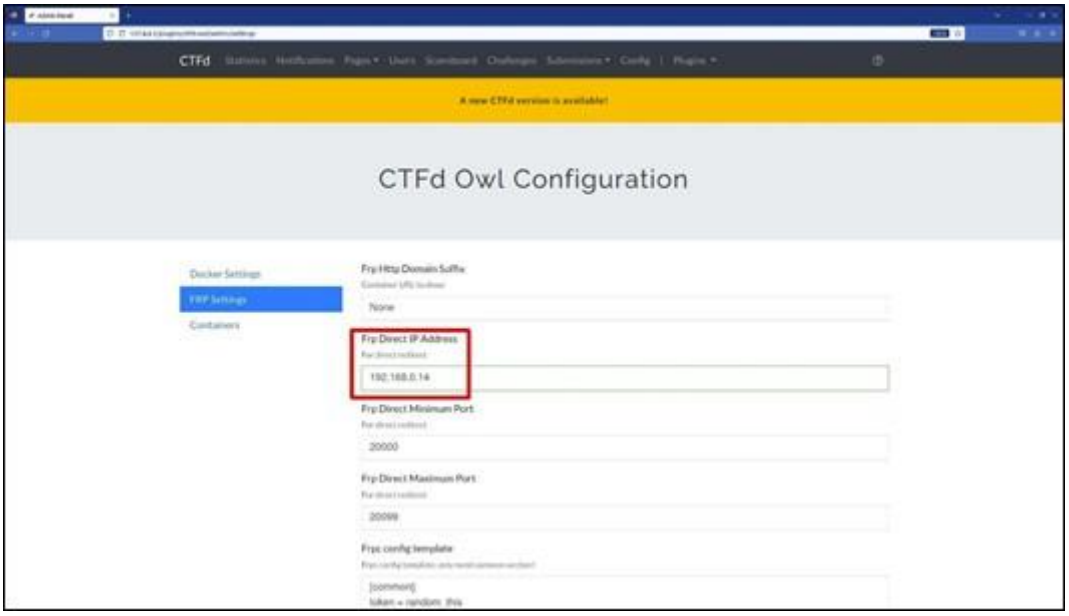

b. Обновите настройки.

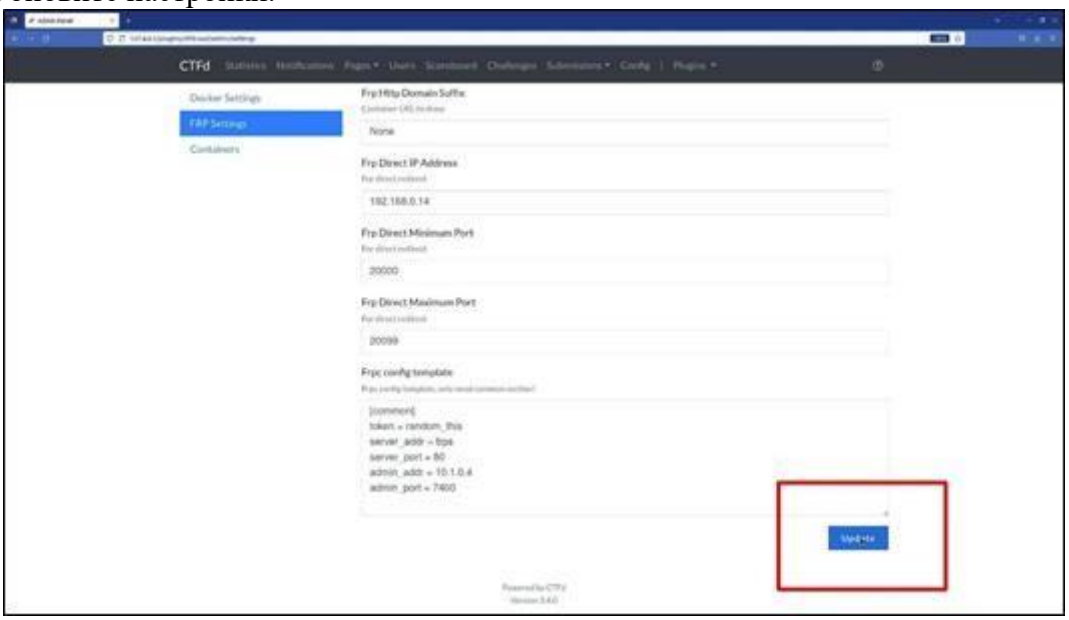

10. Из соображений безопасности измените пароль администратора в разделе настроек (обратите внимание, что пароль должен быть сложным – не менее 10 символов, включая заглавные буквы, цифры, а также спецсимволы):

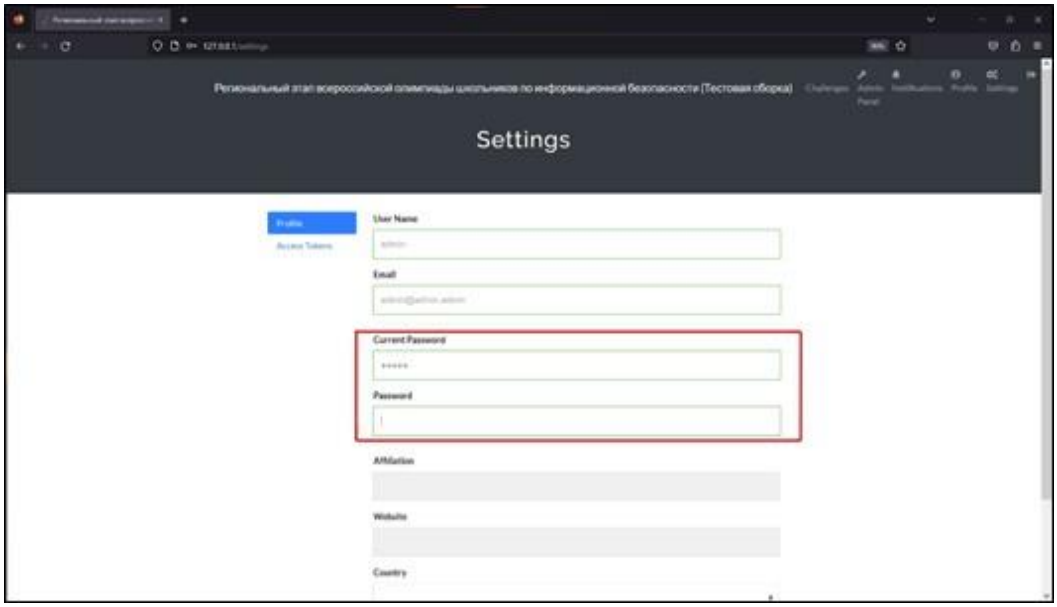

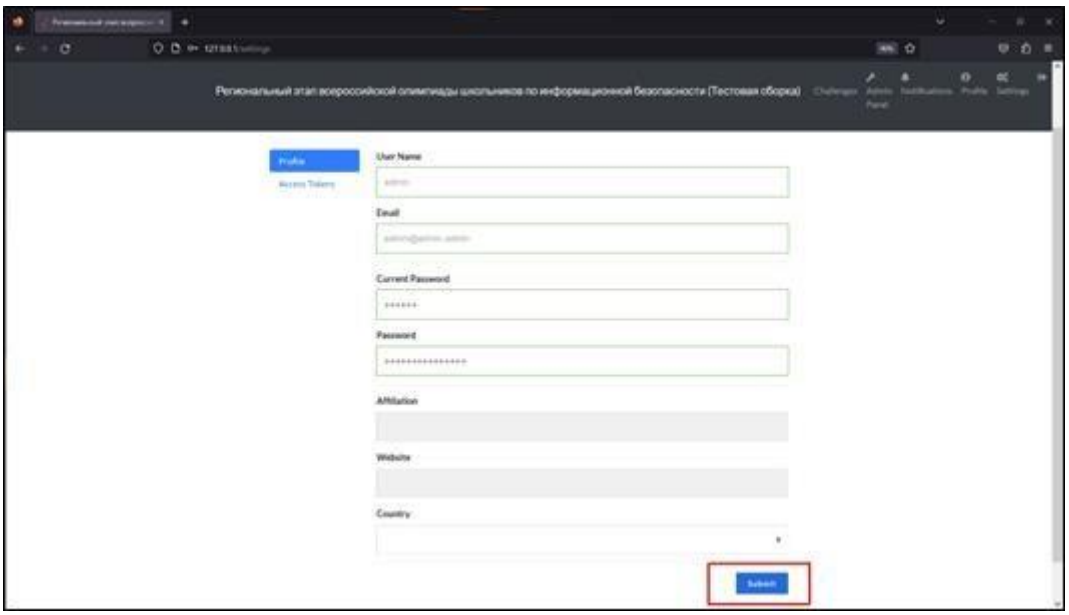

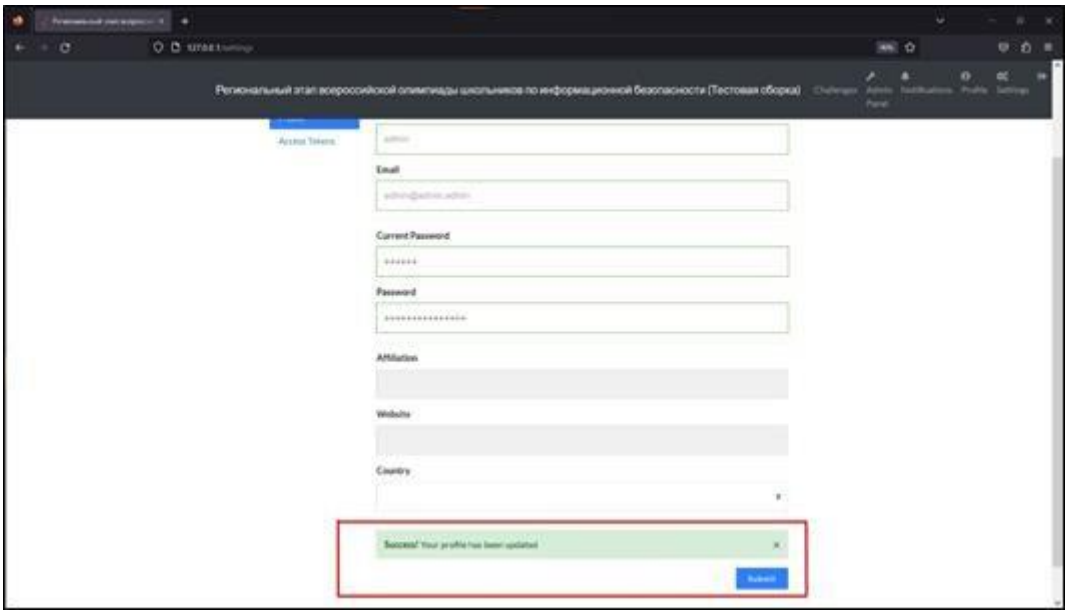

12. Перед началом олимпиады требуется включить виртуальную машину на каждом компьютере участников и перейти в окне браузера ВМ участников по адресу: http://[ip-адрес на IP Вашей виртуальной машины в локальной сети, доступной компьютерам участников]:80

Пример:

http://192.168.0.14:80

13. Проверьте доступность и работоспособность заданий. Для этого зарегистрируйте тестового пользователя и приступите к выполнению одного из заданий (об это ниже).

14. Перед началом практического тура объявите о том, что участники должны быть зарегистрированы через Web-интерфейс платформы. В качестве логина используется код (id) участника олимпиады в формате v00.000.000 (или используя ФИО в формате фамилия-инициалы – пример для Иванова Ивана Ивановича : ivanov-ii) Регистрация участников

должна быть осуществлена на платформе до начала практического тура. Пароли участников должны состоять не менее чем из 10 символов: букв латинского алфамита в разных регистрах, цифр, допустимых знаков пунктуации. Организаторы выдают логины и пароли для доступа к учетным записям на платформе CTFd. Соответствие учетных записей и ФИо участников для однозначной идентификации должно быть зафиксировано протоколом за подписью ответственного на площадке за проведение практического тура.

15. По окончанию тура перейдите в Admin Panel:

16. Откройте раздел Scoreboard (Страница с результатами) и перенесите баллы участников, а также их id на бланк-протокол. Также требуется создать pdf страницы с итоговыми результатами и приложить к итоговому протоколу:

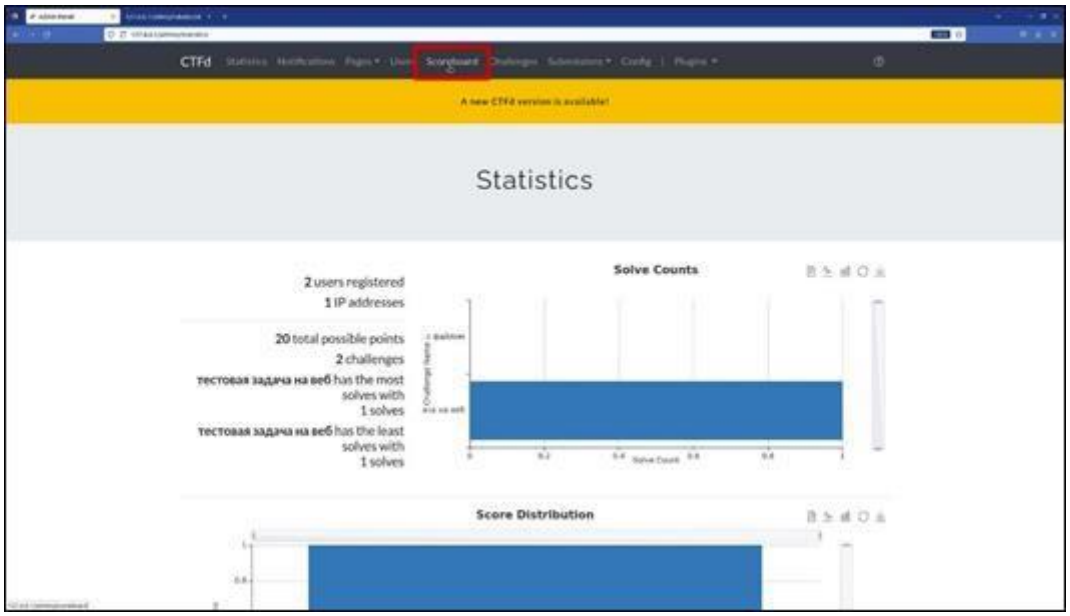

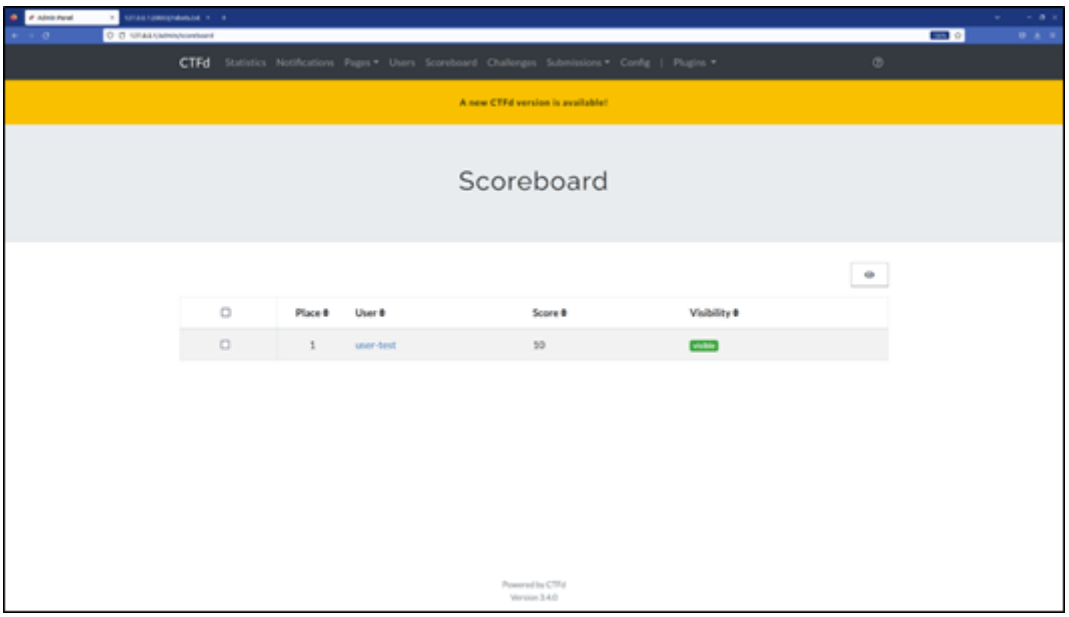

17. Дополнительно выгрузите подробную статистику. Откройте раздел Config (Страница с конфигурацией)->Backup->Download CSV и выгрузите информацию о Scoreboard:

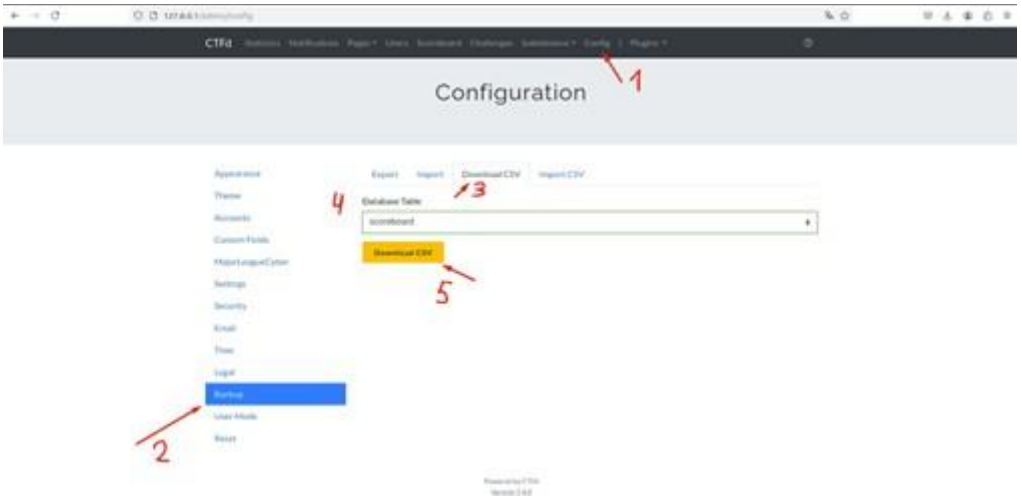

Submissions:

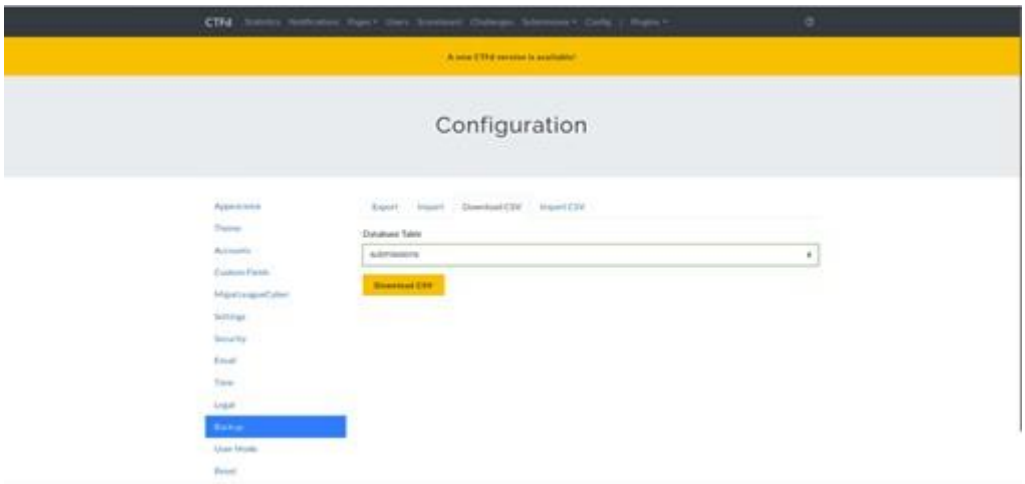

4.5.3. Инструкция по настройке виртуальной машины участника и выполнению задания

1. Виртуальная машина участника (скачанная по ссылкам выше), устанавливаемая на компьютерах участников, включает:

a. Необходимый набор утилит для решения задач практической части.

b. README.txt с их перечнем.

c. Cheatsheet с дополнительной информацией по заданиям.

2. Виртуальные машины участников должны быть установлены и запущены под управлением монитора виртуальных машин (VMM) Virtual Box (см. выше)

3. Перед началом олимпиады требуется включить виртуальную машину на каждом компьютере участников и перейти в окне браузера ВМ участников по адресу: http://[ip-адрес на IP Вашей виртуальной машины в локальной сети, доступной компьютерам участников]:80

Пример: http://192.168.0.14:80

4. Необходимо настроить и проверить доступ к Платформе CTF-d из браузеров с виртуальных машин участников.

5. Перед началом практического тура участники должны зарегистрироваться через Web- интерфейс платформы (см. выше)

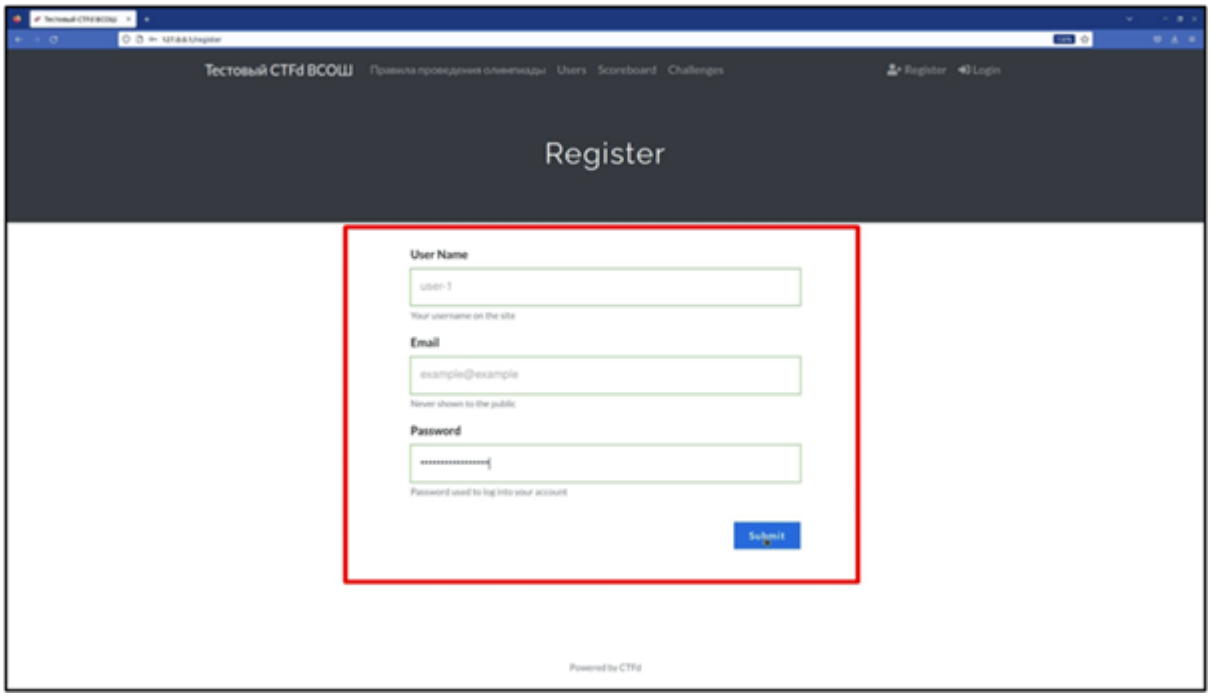

6. Вам откроется страница с заданиями по темам:

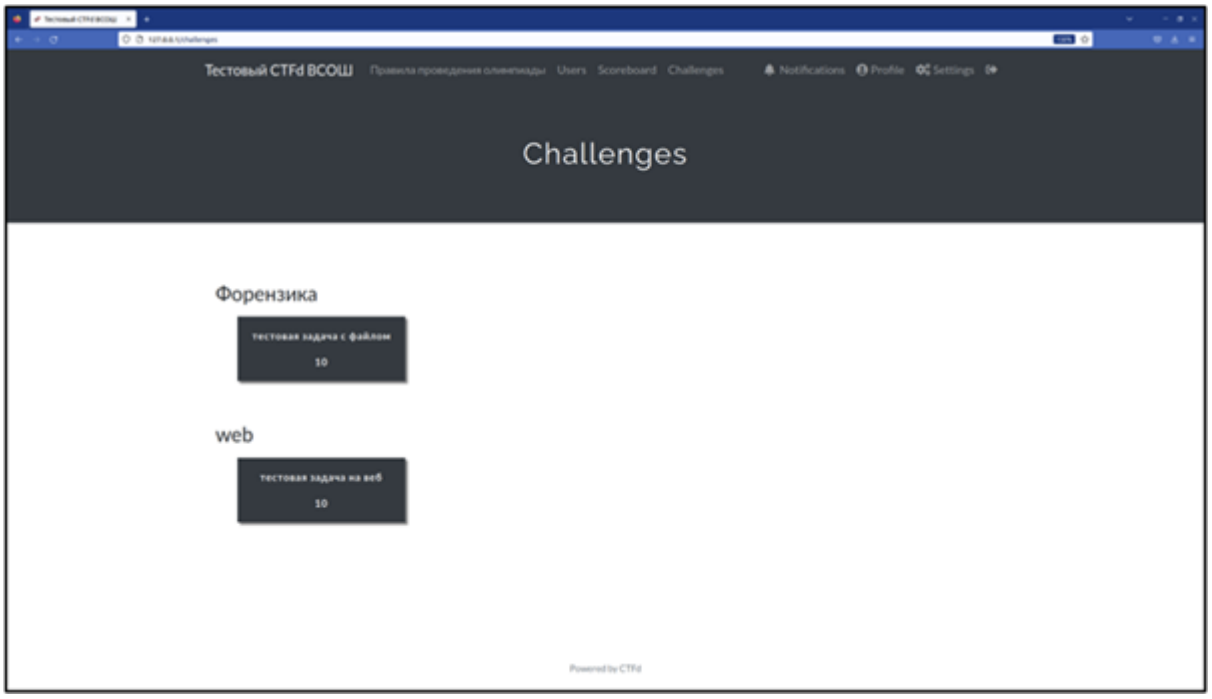

7. При открытии задания Вы увидите краткое описание задания и необходимую справочную информацию, если присутствует – нажмите кнопку Launch:

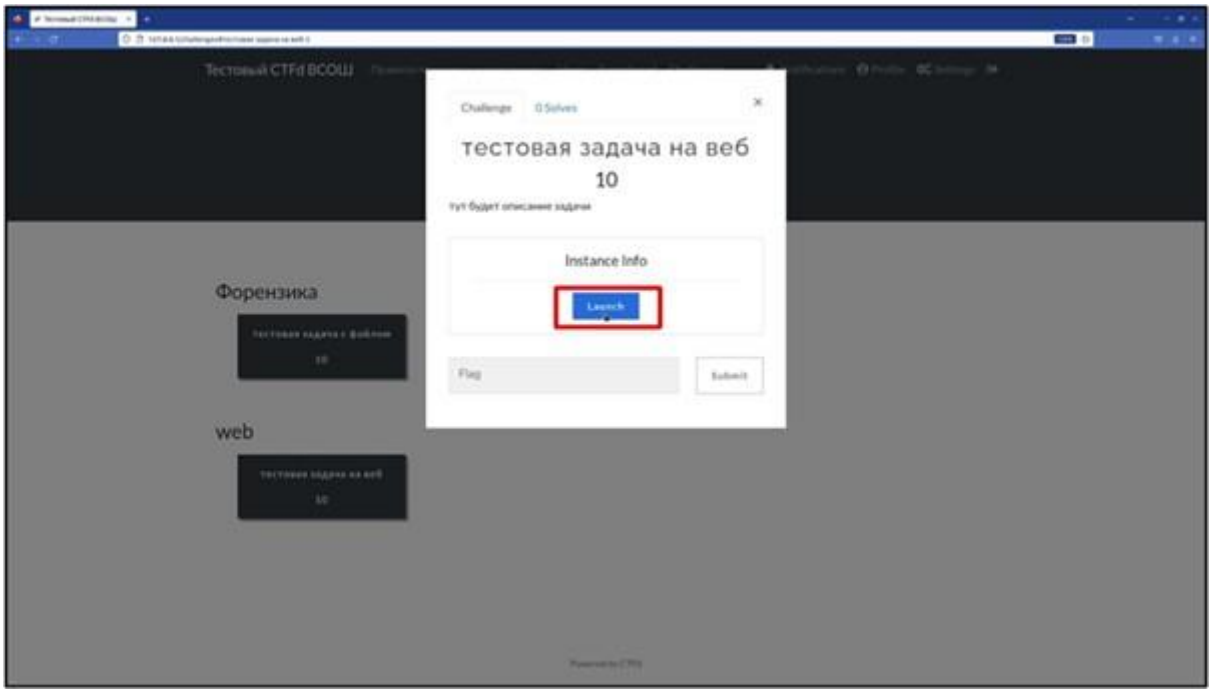

8. Дождитесь запуска задания и перейдите по указанному адресу (в случае задачи не на веб, более подробные инструкции по подключению к задаче будут указаны в описании задания):

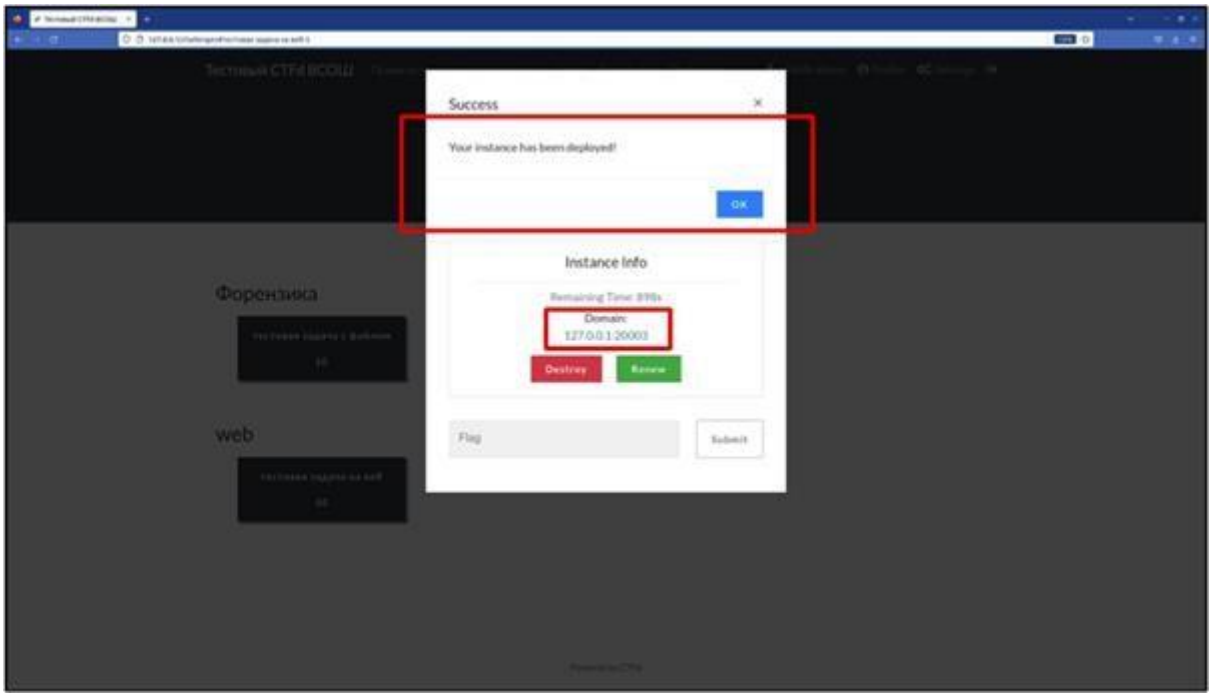

9. Цель – выполнить как можно больше заданий. Оценка заданий производится автоматически по факту размещения участником в поле для ввода корректного флага – строки определенного вида (vsosh{последовательность цифр, букв и спецсимволов}, например – vsosh{s0m3s7r1n6}), доступ к которому является индикатором успешного решения задания (кроме заданий категории СЗИ):

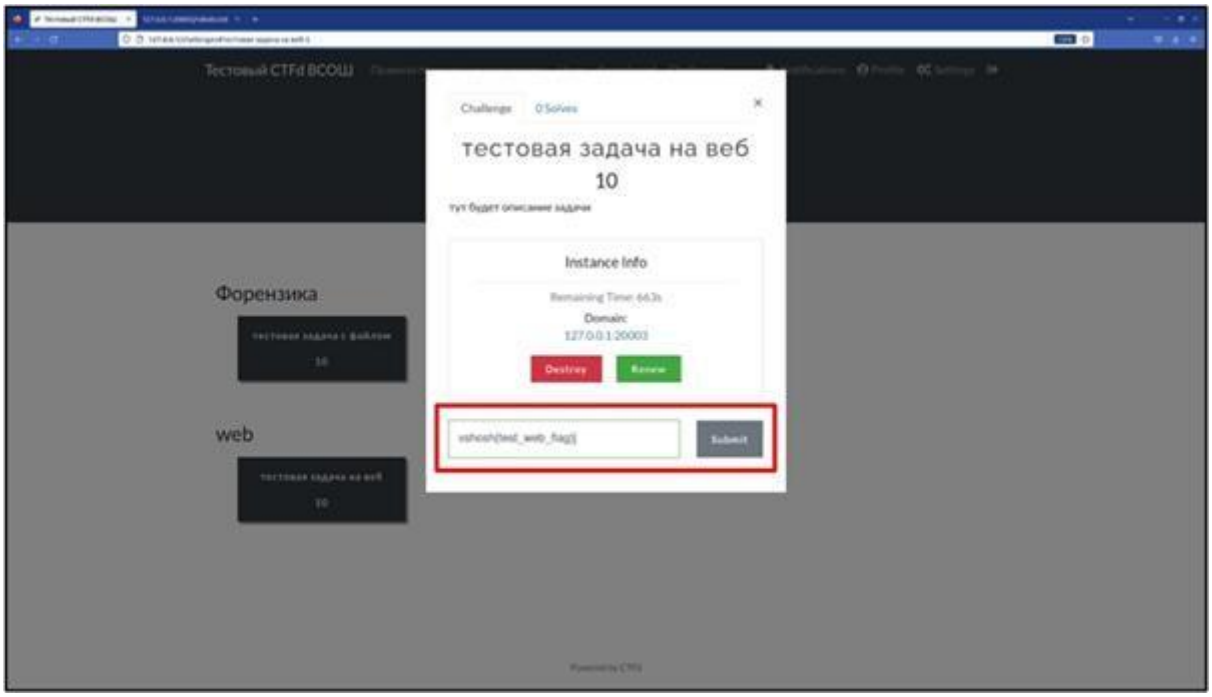
Тестовый CTFd ВСОШ
Challenge
0 Solves
тестовая задача на веб
10
тут будет описание задачи
Instance Info
Remaining Time: 663s
Domain:
127.0.0.1:20003
Destroy
Renew
vshosh{test_web_flag}
Submit
Форензика
web

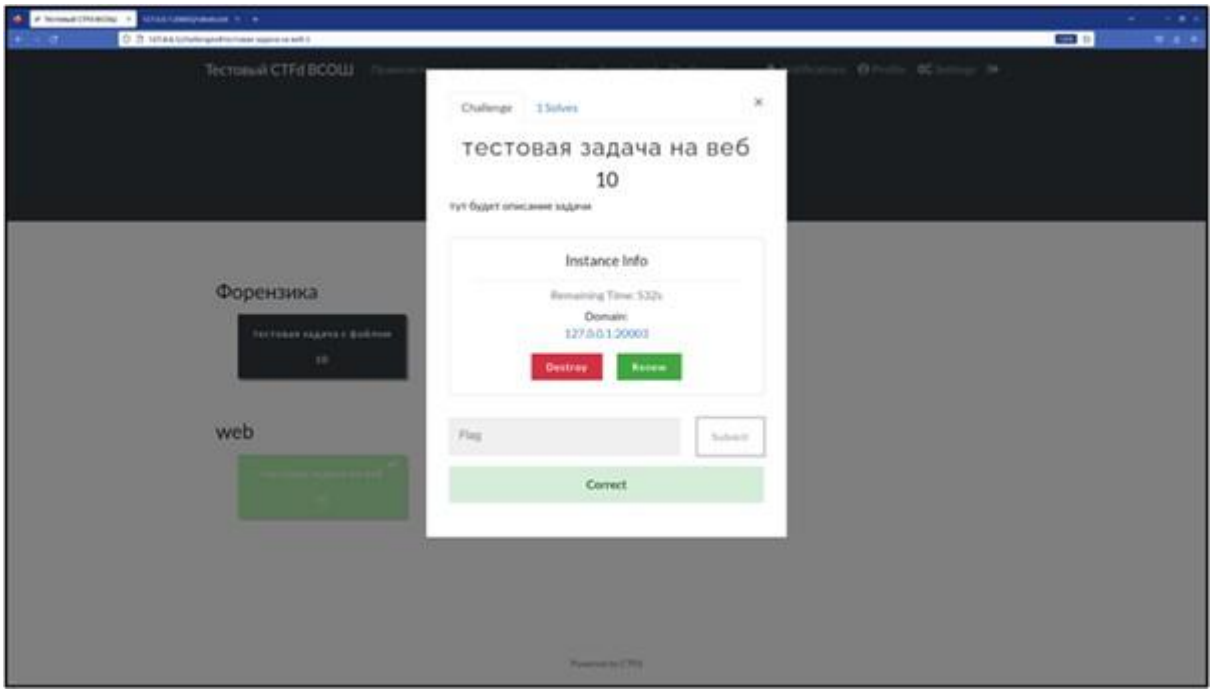

Оценка заданий по тематике СЗИ производится организаторами на основании предоставленных участниками файлов.

10. Максимально возможное число баллов за практический тур указано в задании.

4.6. Перечень справочных материалов, средств связи и электронно-вычислительной техники, разрешенных к использованию во время проведения олимпиады

Помимо компьютера, предоставленного организаторами соответствующего этапа в случае его проведения в компьютерной форме, участникам запрещается пользоваться любыми электронными устройствами, в том числе другими компьютерами и ноутбуками, мобильными телефонами и смартфонами, электронными книгами, планшетами, электронными часами, CD- и MP3-плеерами, любыми наушниками.

Участникам запрещается пользоваться любыми электронными носителями информации, в том числе компакт-дисками, модулями флеш-памяти, картами памяти.

Участникам разрешается пользоваться чистыми листами, в том числе листами в клетку, а также письменными принадлежностями: ручкой, карандашом, стирательной резинкой, циркулем, линейкой.

Для каждого основного языка программирования или среды виртуальных исполнителей на компьютерах участников или в локальной сети размещается документация. Также рекомендуется установить или сделать доступной документацию по дополнительным языкам программирования. Допустимо также при ограничении доступа в Интернет сохранить доступ к сайтам с документацией по языкам программирования.

Участникам категорически воспрещается пользоваться для решения задач

инструментами искусственного интеллекта.

4.7. Использование учебной литературы и интернет-ресурсов при подготовке школьников к олимпиаде

При подготовке участников к школьному и муниципальному этапам олимпиады целесообразно использовать следующие нижеприведенные источники.

- Сайт с разборами заданий и материалами прошлых лет: https://vsosh.miem.hse.ru/
- CTF для начинающих: https://vk.com/@spbctf-ctf-for-beginners
- Учебная платформа SPB CTF: https://spb.ctf.su/
- Онлайн тренинг по веб безопасности от создателей Burp Suite: https://portswigger.net/web-security
- Hack The Box – online cybersecurity training platform: https://www.hackthebox.com/
- Hackerdom SQL training: https://sql.training.hackerdom.ru/1.php
- Otherwire: https://overthewire.org/wargames/

РАЗДЕЛ III

1. Примеры заданий по профилю «Программирование»

Задания 5-8 классов могут использоваться также для профиля «Искусственный интеллект».

ПЯТИЗНАЧНОЕ ЧИСЛО

(5-6 классы, бланковая форма)

Условие.

В пятизначном числе не меньше трёх цифр, которые меньше 5, и не меньше трёх нечётных цифр. Найдите самое большое из таких чисел. Объясните, почему найденное вами число является наибольшим.

Решение.

На первое место числа поставим наибольшую из возможных цифр – 9. На второе место также можно поставить цифру 9, и ещё останется три цифры. При этом оставшиеся три цифры должны быть меньше 5, из них хотя бы одна должна быть нечётная (так как две нечётные цифры уже были записаны). Наибольшая цифра, которая меньше 5, – это 4, наибольшая нечётная цифра, которая меньше 5, – это 3. Значит, среди трёх оставшихся цифр можно использовать две цифры 4 и одну цифру 3. Чтобы число было наибольшим, необходимо сначала записать две цифры 4, потом одну цифру 3.

Ответ – 99443.

Критерии оценивания.

Правильный ответ с объяснением – 5 баллов. Только ответ без объяснения – 4 балла.

Ответы 99344, 99434 (т. е. перестановка цифр из правильного ответа) – 2 балла. Ответы 99333, 98433 – 2 балла.

Любое другое пятизначное число, в котором не меньше трёх цифр меньше 5 и не меньше трёх нечётных цифр (т. е. не выполнено только условие максимальности), – 1 балл.

Примечание.

Это задание можно проверять автоматически при помощи тестирующей системы.

КВИДДИЧ

(5-6 классы, бланковая форма)

Условие.

В вымышленной спортивной игре квиддич соревнуются две команды. Каждый гол, забитый в ворота противника, приносит команде 10 очков. Если же игрок одной из команд поймает специальный мяч – снитч, то эта команда получает дополнительные 150 очков, после чего игра заканчивается.

В финале очередного чемпионата Хогвартса по квиддичу встретились команды

Когтеврана и Пуффендуя. На протяжении всего матча команды сражались на равных, разница в счёте никогда не превышала 10 очков (т. е. одного гола), и в конце матча лидировал Когтевран, но благодаря пойманному снитчу победил Пуффендуй. Также после окончания матча журналисты опросили всех игроков, забивших хотя бы один гол.

Алиса сказала, что забила только один гол – на 27-й минуте. Боб забил один гол на 30-й минуте.

Виктория забила два гола – на 5-й и 21-й минутах. Глория забила четыре гола на 10, 12, 34 и 53-й минутах. Дональд забил два гола на 14-й и 42-й минутах.

Эдвард забил три гола на 15, 23 и 56-й минутах. Выполните задания:

1. Укажите, с каким счётом закончилась игра (не забудьте, что снитч приносит 150 очков).
2. Для всех перечисленных игроков укажите, за какую команду они играли.

Решение.

Игроков будем обозначать первой буквой их имени (А, Б, В, Г, Д, Э). Упорядочим по возрастанию моменты времени, в которые были забиты голы в матче, с указанием того, кто забил эти голы. Пока неясно, кто за какую команду играл, поэтому обозначим команды 1 и 2. Для заполнения строк «Команда» и «Счёт» воспользуемся условием: «На протяжении всего матча команды сражались на равных, разница в счёте никогда не превышала 10 очков (т. е. одного гола)».

Минута	5	10	12	14	15	21	23	27	30	34	42	53	56
Кто забил	В	Г	Г	Д	Э	В	Э	А	Б	Г	Д	Г	Э
Команда	1	2	2	1	2	1	2	1	1	2	1	2	2
Счёт	10:0	10:10	10:20	20:20	20:30	30:30	30:40	40:40	50:40	50:50	60:50	60:60	60:70

Поскольку сказано, что в конце матча лидировал Когтевран, то команда 2 – это Когтевран, а команда 1 – Пуффендуй. Но поскольку снитч поймал Пуффендуй, то Пуффендуй выиграл со счётом 210 : 70.

За Когтевран (команда 2) играли Глория и Эдвард, за Пуффендуй (команда 1) играли Алиса, Боб, Виктория и Дональд.

Критерии оценивания.

Оценка за задание (максимум 5 баллов) складывается из суммы двух оценок – указание итога матча (максимум 2 балла) и указание того, за какие команды играли те или иные игроки (максимум 3 балла).

За правильно указанный итог матча ставится 2 балла. Если при подсчёте очков не

учтён финальный снитч (указан счёт 60 : 70 в пользу Когтеврана), то ставится 1 балл.

За правильное указание того, в каких командах играли какие игроки, – 3 балла. Если команды полностью перепутаны местами (Глория и Эдвард указаны в Пуффендуе, остальные – в Когтевране), то ставится 2 балла. Если при восстановлении хронологии матча допущена одна ошибка – 1 балл.

ПЕРЕПРАВА

(5-6 классы, бланковая форма)

Условие.

К реке подошли волчица с тремя волчатами и лисица с тремя лисятами. Зверям необходимо переправиться на другой берег. У берега привязана лодка, которая вмещает только двух зверей. Ситуация осложняется тем, что волчица с лисицей не доверяют друг другу и не оставят своих детей в своё отсутствие с другой мамой ни на берегу, ни в лодке. Грести умеют только лисица и один из лисят. Как им переправиться? Постарайтесь составить как можно более короткий план переправы.

Решение.

Обозначим лисёнка, который умеет грести, как «лисёнок1». Возможный план перевозки:

1. Перевезти лисёнка1 и лисёнка
2. Перевезти лисёнка1
3. Перевезти лисёнка1 и лисёнка
4. Перевезти лисёнка1
5. Перевезти лисицу и лисёнка1
6. Перевезти лисицу
7. Перевезти лисицу и волчицу
8. Перевезти лисёнка1
9. Перевезти лисёнка1 и волчонка
10. Перевезти лисёнка1
11. Перевезти лисёнка1 и волчонка
12. Перевезти лисёнка1
13. Перевезти лисёнка1 и волчонка

Критерии оценивания.

Полностью правильное описание перевозки без лишних действий – 5 баллов. При наличии не более 2 лишних действий – 4 балла.

При наличии не более 4 лишних действий – 3 балла.

Любой правильный алгоритм перевозки без учёта числа лишних действий – 2 балла.

Примечание.

Если формализовать условие этой задачи и строго описать формат записи плана переправы, возможна автоматическая проверка такого задания.

ВЗВЕШИВАНИЯ

(5-6 классы, бланковая форма)

Условие.

Есть шесть гирек, известно, что их массы равны 1, 2, 3, 4, 5 и 6 граммов, но размеры

гирек одинаковые. На гирьках написаны цифры: 1, 2, 3, 4, 5, 6. Также есть чашечные весы. Эксперт знает, что на каждой гирьке верно записана её масса, но судья в этом сомневается. Как эксперт может убедить в этом судью? Какое минимальное количество взвешиваний ему необходимо для этого сделать?

Решение.

Задачу можно решить за два взвешивания.

Первым взвешиванием эксперт кладёт на одну чашу весов гирьки с цифрами 1, 2 и 3, на другую чашу весов – гирьку с цифрой 6. Весы останутся в равновесии. Такое возможно только при взвешивании самой тяжёлой гирьки (6) с тремя самыми лёгкими (1, 2, 3).

После этого взвешивания стало известно, что:

а) На гирьке массой 6 правильно обозначена её масса.

б) Гирьки, подписанные 1, 2, 3, имеют массу 1, 2 и 3, но, возможно, в другом порядке.

в) Две оставшиеся гирьки, подписанные 4 и 5, также имеют массу 4 и 5, но, возможно,

в другом порядке.

При втором взвешивании эксперт на одну чашку весов положит гирьки с цифрами 1 и 6, а на другую – гирьки с цифрами 3 и 5. Поскольку $3 + 5 > 1 + 6$, то гирьки 3 и 5 перевесят. Такое возможно только в том случае, если из двух групп (1, 2, 3 и 4, 5) взяли самые тяжёлые гирьки (3 и 5), а к гирьке 6 добавили самую лёгкую (1). Тем самым точно установлена масса гирек, подписанных 1, 3, 5, оставшаяся гирька из первой группы имеет массу 2, из второй группы – массу 4.

Критерии оценивания.

Правильное решение за два взвешивания – 5 баллов. Правильное решение за три взвешивания – 3 балла. Правильное решение за четыре взвешивания – 2 балла. Правильное решение за любое число взвешиваний – 1 балл.

Неправильный алгоритм, но правильно указано взвешивание $1 + 2 + 3 = 6$ (оно даёт наибольшую информацию о гирьках) – 1 балл.

ПЕРИМЕТР

(7-8 классы, компьютерная форма)

Условие.

В здании был большой конференц-зал в форме прямоугольника. Его разделили на четыре меньших прямоугольных помещения, поставив две перпендикулярные стены (см. рис.).

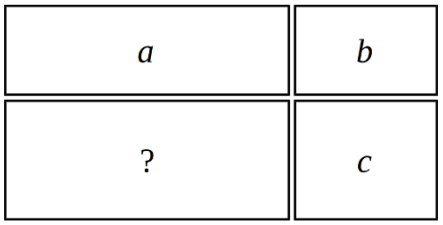

Для проведения ремонта необходимо определить периметр каждого из четырёх помещений. Три из четырёх помещений имеют периметр, равный a, b, c (в порядке обхода по часовой стрелке, начиная с левого верхнего угла плана). Определите периметр четвёртого помещения. Ответом на эту задачу является некоторое выражение, которое может содержать целые числа, переменные a, b и c (записываемые английскими буквами), операции сложения (обозначаются «+»), вычитания (обозначаются «–»), умножения (обозначаются «*»), деления (обозначаются «/») и круглые скобки для изменения порядка действий.

Запись вида «2a» для обозначения произведения числа 2 и переменной а неверная, нужно писать «2*a».

Пример правильного по форме записи выражения: $a + (b - c) * 2$.

Ответ.

$a + c - b$

Критерии оценивания.

При сдаче решения на проверку проверяющая программа проверяет, что выражение является корректным арифметическим выражением с использованием только разрешённых операций и переменных a, b, c, иначе решение получает статус «Неправильный формат записи ответа».

При окончательной проверке любое арифметическое выражение, эквивалентное правильному ответу, оценивается в максимальный балл, например, выражение $(a + b + c) - 2$

$* b$ также оценивается в максимальный балл. Для этого необходимо проверять эквивалентность двух выражений, для чего проверяющая программа может вычислять значения выражений на наборе различных значений a, b, c и проверять равенство полученных результатов.

Частичные баллы могут получать решения, содержащие некоторые ошибки, например, решения вида $a + b - c$ или $b + c - a$.

КРЕСТРАЖ

(7-8 классы, компьютерная форма)

Условие.

Волан де Морт спрятал один из крестражей в золотой рыбке. Эта рыбка живёт в пяти озёрах, соединённых между собой рекой. Озёра пронумерованы числами от 1 до 5, из озера 1 можно попасть в озеро 2, из озера 2 можно попасть в озёра 1 и 3 и т. д.

Гарри Поттер должен добыть эту золотую рыбку. Для этого у него есть волшебные червячки. Рыбка обязательно клюнет на наживку, если забросить её в озеро с рыбкой. Забрасывать наживку можно только в озеро. За один бросок можно бросить червячка только в одно озеро. Каждый волшебный червячок может быть использован только один раз. Если снасть с червячком забросили в озеро, а рыбки там не оказалось, то волшебная сила наживки исчезает и для следующей попытки требуется новый волшебный червячок. При этом рыбка чувствует Гарри Поттера и после каждого заброшенного червячка обязательно переплывает в одно из озёр, соседних с тем, в котором она находится. В самом начале рыбка может находиться в любом из пяти озёр.

Придумайте последовательность действий Гарри Поттера, при исполнении которой он обязательно поймает рыбку независимо от её первоначального местонахождения и дальнейших перемещений. В ответе нужно записать последовательность чисел через пробел – номера озёр, в которые Гарри Поттер будет закидывать наживку, в том порядке, в котором он будет это делать. Чем меньше червячков потратит Гарри Поттер, тем больше баллов вы получите (при условии, что при исполнении вашего решения рыбка будет обязательно поймана).

Может показаться, что задача не имеет решения, но это не так. Рассмотрим случай трёх озёр. Гарри Поттер может закинуть наживку в озеро 2. Если он не поймает рыбку после этого, значит, она могла находиться в озере 1 или 3. После этого рыбка переплывает в соседнее озеро, и в каждом из этих случаев она попадёт в озеро 2. Поэтому вторую наживку Гарри Поттер снова закинет в озеро 2 и тогда обязательно поймает рыбку.

Ответ для трёх озёр: «2 2».

Ответ.

Есть четыре наилучших решения: 2 3 4 2 3 4

2 3 4 4 3 2

4 3 2 2 3 4

4 3 2 4 3 2

Критерии оценивания.

При сдаче решения на проверку проверяющая программа проверяет, что ответ

представляет собой последовательность из чисел от 1 до 5, разделённых пробелами, иначе решение получает статус «Неправильный формат записи ответа».

При окончательной проверке проверяющая программа выполняет моделирование действий Гарри Поттера, определяя все возможные озёра, в которых может находиться рыбка после очередного хода, т.е. проверяется, действительно ли указанная последовательность действий Гарри Поттера позволяет всегда поймать рыбку, будем называть такие решения *корректными*.

Корректное решение, состоящее из 6 чисел, получает максимальный балл, другие корректные решения получают меньшее число баллов, в зависимости от длины ответа. Рекомендуется за любое корректное решение, независимо от его длины, давать 30–50% от максимального балла.

Также можно небольшим числом баллов оценивать решения, не являющиеся корректными, но позволяющие существенно сузить множество озёр, в которых может находиться рыбка, например, если после выполнения указанной последовательности действий рыбка может находиться только в одном каком-то озере.

ИЗ РАЗНЫХ ЦИФР

(7-8 классы, компьютерная форма)

Условие.

Вам даны пять чисел:

4698

10000

123459876

987654321

9753102468

Для каждого из этих чисел найдите **минимальное** целое число, которое было бы **больше** данного и в записи которого все цифры были бы **различными**.

В ответе нужно записать пять целых чисел, записанных в отдельных строках. Порядок записи чисел в ответе менять нельзя. Если вы не можете найти ответ для какого-то из данных чисел, вместо этого ответа запишите любое целое число.

Ответ.

4701

10234

123460578

1023456789

9753102486

Критерии оценивания.

Задача разбивается на пять отдельных примеров, демонстрирующих все особенности алгоритма построения нужного числа. Каждый пример оценивается отдельно.

При сдаче решения на проверку проверяющая программа проверяет, что ответ представляет собой пять чисел, записанных в пяти разных строках, иначе решение получает статус «Неправильный формат записи ответа».

При окончательной проверке проверяющая программа оценивает каждый правильный ответ из пяти определённым числом баллов независимо от остальных тестов. Балл за задачу складывается из суммы баллов за правильные ответы на примеры.

ГИРЬКИ

(7-8 классы, компьютерная форма)

Условие.

У ювелира есть весы с двумя чашками, он может определять, равны ли массы грузов, лежащих на двух чашках, а если не равны, то на какой чашке лежит более лёгкий груз.

Масса ювелирного изделия, которую нужно определить ювелиру, является целым числом от 1 до 25 граммов. Ювелир должен запасти набор гирек (их массы также должны быть целыми числами), используя которые он может определить любую возможную целочисленную массу от 1 до 25 граммов. Для определения массы ювелир может производить любое число взвешиваний, может использовать все или только часть набора гирек, может класть гирьки на разные чашки весов и т. д. Определите набор гирек, содержащий минимальное возможное число гирек, используя который можно определить любую возможную целочисленную массу от 1 до 25.

В ответе нужно записать массы гирек в подготовленном наборе через пробел. За правильный набор из трёх гирек вы получите 100 баллов, из четырёх гирек – 50 баллов, из пяти гирек – 20 баллов.

Ответ.

2 6 18

Критерии оценивания.

При сдаче решения на проверку проверяющая программа проверяет, что ответ представляет собой последовательность чисел, записанных через пробел, иначе решение получает статус «Неправильный формат записи ответа». Правильность приведённого ответа не проверяется.

При окончательной проверке проверяющая программа проверяет, действительно ли этот набор удовлетворяет условию задачи. Для этого перебираются все возможные массы от 1 до 25 и для каждой массы перебираются все возможные результаты взвешиваний,

для различного размещения указанных гирек на двух чашках весов. Каждая гирька может находиться на одной чашке с грузом, на другой чашке или не участвовать во взвешивании.

Если существуют две какие-то массы, для которых результаты всех взвешиваний будут одинаковыми, то эти массы будут неразличимы, значит, набор будет неподходящим.

Правильное решение из 3 гирек оценивается в 100 баллов, правильное решение из 4 гирек (например, 1 3 9 18) оценивается в 50 баллов, решение из 5 гирек (например, 1 2 4 8 16) оценивается в 20 баллов.

ДВА ПОДАРКА

(9-11 классы, компьютерная форма)

Условие.

Сеня выбирает себе подарки на Новый год. Он знает, что Дед Мороз купит ему ровно два подарка: один якобы от мамы, а другой якобы от папы.

В магазине, где Дед Мороз будет покупать подарки, продаются n подарков, про каждый подарок известна его цена: цена i-го подарка равна a_i рублей.

Сеня знает, что Дед Мороз может потратить на покупку его подарков не больше x рублей. Разумеется, он хочет получить как можно более дорогие подарки. Таким образом, он хочет выбрать два различных подарка с максимальной суммарной ценой, но при этом она не должна превышать x.

Помогите Сене выбрать себе подарки.

Формат входных данных.

Первая строка ввода содержит два целых числа: n и x ($2 \le n \le 100000$, $2 \le x \le 10^9$). Вторая строка ввода содержит n целых чисел: $a_1, a_2, ..., a_n$ ($1 \le a_i \le 10^9$).

Гарантируется, что существует два подарка с суммарной ценой не больше x.

Формат выходных данных.

Выведите одно целое число: максимальную суммарную цену двух различных подарков, не превышающую x.

Пример.

Ввод	Вывод
6 18 5 3 10 2 4 9	15

ЧИСЛО ДЕЛИТЕЛЕЙ

(9-11 классы, компьютерная форма)

Условие.

Задано число n. Требуется найти число от 1 до n включительно, которое имеет

максимальное число положительных целых делителей. Например, если n = 20, то искомое число – 12, у него 6 делителей: 1, 2, 3, 4, 6 и 12.

Формат входных данных.

На вход подаётся одно число n ($1 \le n \le 100000$).

Формат выходных данных.

Выведите на первой строке число от 1 до n включительно, которое имеет максимальное число делителей. На второй строке выведите число его делителей. Если есть несколько чисел от 1 до n с максимальным числом делителей, выведите любое из них.

Пример.

Ввод	**Вывод**
20	12 6

Решение.

Решение на 56 баллов.

Для каждого числа от 1 до n найдём количество его делителей. Для нахождения количества делителей числа x перебираем все числа от 1 до x и проверяем, делится ли x на него. Данное решение имеет сложность $O(n^2)$.

Решение на 94 балла.

Предыдущее решение можно ускорить, если заметить, что для нахождения количества делителей числа x можно перебирать только числа до квадратного корня из x.

Решение на 100 баллов.

Заведём массив d. Будем перебирать числа от 1 до n. Пусть сейчас рассматривается число x. Для каждого числа k, такого, что $kx \le n$, прибавляем к $d[kx]$ единицу. Чтобы найти ответ на задачу, нам нужно просто найти максимум в этом массиве.

РОДИТЕЛЬСКИЙ СОВЕТ

(9-11 классы, компьютерная форма)

Условие.

В управляющий совет школы входят родители, учителя и учащиеся школы, причём родителей должно быть не менее одной трети от общего числа членов совета. В настоящий момент в совет входит N человек, из них K родителей. Определите, сколько родителей нужно дополнительно ввести в совет, чтобы их число стало составлять не менее трети от числа членов совета.

Формат входных данных.

Программа получает на вход два целых числа: N и K ($N > 0$, $0 \le K \le N$), записанных в

отдельных строках, – текущее число членов совета и число родителей в совете.

Формат выходных данных.

Программа должна вывести единственное число – минимальное число родителей, которое необходимо ввести в совет.

Ограничения и система оценивания.

Решение, правильно работающее в случае, когда числа N и K не превосходят 100, будет оцениваться в 60 баллов.

Решение, правильно работающее в случае, когда числа N и K не превосходят $2 \cdot 10^9$, будет оцениваться в 100 баллов.

Пример.

Ввод	**Вывод**
27 7	3

СЧАСТЛИВЫЕ БИЛЕТЫ

(9-11 классы, компьютерная форма)

На автобусных билетах указываются их номера. Номера всех билетов всегда записываются при помощи одного и того же количества цифр, при этом число используемых цифр чётно. При необходимости числа дополняются ведущими нулями. К примеру, если для записи используют 4 цифры, то 514 будет записано как 0514. Билеты отпечатаны на лентах, билеты на каждой ленте нумеруются подряд числами от 00...01 до 99...99.

Счастливым считается тот билет, у которого сумма цифр первой половины равна сумме цифр второй половины, например, билеты 1001 и 123051 счастливые, а 7778 и 39 нет.

Сегодня Дима зашёл в автобус, и кондуктор выдал ему билет с номером N. Поскольку Диме ехать достаточно долго, а заняться чем-нибудь надо, он стал думать, какой номер будет иметь следующий счастливый билет, выданный из той же ленты, что и Димин билет. Если в текущей ленте не осталось счастливых билетов, Диму интересует номер минимального счастливого билета из новой ленты.

В первой и единственной строке входного файла содержится номер Диминого билета N, записанный с ведущими нулями. Количество цифр в записи числа N не превосходит 100 000 и чётно.

Программа должна вывести номер следующего счастливого билета из текущей ленты в таком же формате. Если такого билета не существует, надо вывести номер минимального счастливого билета из новой ленты. В выводе не должно быть пробелов, пустых строк в начале вывода.

Пример.

Ввод	Вывод
0514	0523

Диме был выдан счастливый билет (сумма цифр обеих половин равна 5), но Диму не интересует номер его билета, его интересует номер следующего счастливого билета.

Система оценивания.

Решение, правильно работающее только для случаев, когда номер билета содержит ровно 4 цифры, будет оцениваться в 20 баллов.

Решение, правильно работающее только для случаев, когда номер билета содержит ровно 8 цифр, будет оцениваться в 20 баллов (вместе с предыдущей группой – 40 баллов).

Решение, правильно работающее только для случаев, когда номер билета содержит не более 16 цифр, будет оцениваться в 60 баллов.

2. Примеры заданий по профилю «Искусственный интеллект»

GPU

(5-6 классы, компьютерная форма)

Условие.

В распределенной системе обучения участвуют 9 вычислительных узлов, которым необходимо поровну распределить вычислительные ресурсы. В качестве ресурса выступают

5 GPU-задач, каждая из которых разбита на 6 или 8 подзадач. Все подзадачи были выполнены, и ни одна не осталась нераспределенной. Известно, что каждый агент выполнил одинаковое количество подзадач.

Сколько подзадач выполнил каждый агент?

Арбузы

(5-6 классы, компьютерная форма)

Условие.

Для обучения модели компьютерного зрения требуется вручную аннотировать различные типы изображений: изображения арбузов, дынь и нектаринов. Известно, что аннотация:

1) двух изображений арбузов, одного изображения дыни и четырёх изображений нектаринов стоит 1000 рублей;

2) аннотация одного изображения арбуза, двух изображений дынь и двух нектаринов – на 50 рублей дешевле.

Сколько стоит аннотация набора из одного арбуза, одной дыни и двух нектаринов? Ответ выразите в рублях.

Соревнование

(5-6 классы, компьютерная форма)

Условие.

На соревновании по машинному обучению участвовали три модели: AdelinaNet, EvelinaBoost и PaulinaGPT. Каждая из них получала за каждое из заданий целое неотрицательное число баллов. После завершения соревнования выяснилось следующее:

1) AdelinaNet и EvelinaBoost набрали одинаковое количество баллов.
2) Суммарный результат этих двух моделей оказался больше 15.

Общая сумма баллов всех трёх моделей была меньше 60 и при этом в $3\frac{1}{3}$ раза больше, чем баллы, набранные PaulinaGPT. Сколько баллов набрала AdelinaNet?

Выборка

(5-6 классы, компьютерная форма)

Условие.

В выборке для обучения модели два типа объектов: первого и второго. Объекты второго типа составляют $\frac{3}{5}$ всех объектов, но занимают только $\frac{1}{3}$ от общего объёма памяти, который требуется для хранения всей выборки. Известно, что один объект первого типа занимает 180 КБ.

Сколько КБ занимает один объект второго типа?

Классификация: определи, к какой группе относится объект

(5-6 классы, компьютерная форма)

Условие.

В таблице представлены данные о 5 животных. Каждое животное описывается признаками: «размер» (маленький/средний/большой), «еда» (травоядное/хищник), «количество ног».

Пример данных.

Животное	Размер	Еда	Ноги	Класс
Кролик	Маленький	Травоядное	4	Млекопитающее
Слон	Большой	Травоядное	4	Млекопитающее
Змея	Средний	Хищник	0	Рептилия
Птица	Маленький	Хищник	2	Птица

Вопрос.

Какой класс (Млекопитающее, Рептилия, Птица) будет у животного с признаками: «Размер – средний», «Еда – травоядное», «Ноги – 4»?

Деревья решений

(5-6 классы, компьютерная форма)

Условие.

Три мальчика – Вася, Петя и Дима – хотят поехать на велосипедах. Они принимают решение о поездке на основе следующих факторов:

- Погода (хорошая или плохая)
- Есть ли футбольный матч по телевизору (да/нет)
- Куда ехать (на речку или в лес)

У каждого из них свои приоритеты, и они используют деревья решений для принятия решения. Решение считается принятым, если все три мальчика согласны поехать.

Дерево решений Васи:

```
Погода = Хорошая
  │
  ├── Есть матч? → Да → Не поеду
  └── Есть матч? → Нет →
```

Поеду Дерево решений Пети:

```
Куда едем?
  │
  ├── На речку → Поеду
  └── В лес →
    │
    └── Погода = Хорошая →
```

Поеду Дерево решений Димы:

```
Что решил Вася?
  │
  ├── Вася поехал → Поеду
  └── Вася не поехал →
    │
    └── Есть матч? → Да → Поеду
```

Найти сочетание факторов, при котором все трое поедут.

Ответ. Погода: хорошая, матч: нет, куда ехать: на речку.

Кластеризация

(5-6 классы, компьютерная форма)

Условие.

Вам даны характеристики 10 животных. Определите наименьшее количество групп,

таких чтобы внутри группы любые два животных были более «похожи» между собой, чем в сравнении с любым другим животным из другой группы.

Название животного	X (размер)	Y (скорость)
Лев	8	6
Тигр	7	5
Собака	4	7
Медведь	9	3
Лиса	3	8
Заяц	2	9
Слон	10	2
Кролик	1	10
Волк	5	6
Олень	6	4

Спам

(5-6 классы, компьютерная форма)

Условие.

На почтовый ящик приходит 80% спама. ИИ случайно в 50% случаев помечает письмо как спам, а в оставшихся 50% – как не спам. Определите, в скольких процентах случаев ИИ верно пометил письмо.

Пропала цифра

(5-8 классы, компьютерная форма)

Условие.

В процессе загрузки числовых данных из таблицы произошла ошибка, и одна из цифр в числе была затёрта. Известно, что полученное число – результат предсказания модели и должно делиться на каждую из своих цифр. Число имеет вид 328?16.

Какую цифру нужно подставить вместо вопроса, чтобы полученное число делилось на каждую из своих цифр?

Соревнование

(7-8 классы, компьютерная форма)

Условие.

На соревновании по машинному обучению участвовали три модели: AdelinaNet, EvelinaBoost и PaulinaGPT. Каждая из них получала за каждое из заданий целое неотрицательное число баллов. После завершения соревнования выяснилось следующее:

1) AdelinaNet и EvelinaBoost набрали одинаковое количество баллов.

2) Суммарный результат этих двух моделей оказался больше 15.

3) Общая сумма баллов всех трёх моделей была меньше 60 и при этом в $3\frac{1}{3}$ раза больше, чем баллы, набранные PaulinaGPT. Сколько баллов набрала AdelinaNet?

Выборка

(7-8 классы, компьютерная форма)

Условие.

В выборке для обучения модели два типа объектов: первого и второго. Объекты второго типа составляют $\frac{3}{5}$ всех объектов, но занимают только $\frac{1}{3}$ от общего объёма памяти, который требуется для хранения всей выборки. Известно, что один объект первого типа занимает 180 КБ.

Сколько КБ занимает один объект второго типа?

Сделай паузу

(9-11 классы, компьютерная форма)

Условие.

На клетчатой доске размером 2025×2024 все клетки изначально белые. Некоторые клетки можно покрасить в чёрный цвет, но при этом запрещено допускать образования фигуры, называемой «пауза». Пауза – это конфигурация из 6 чёрных клеток, образованная вырезанием центрального столбца или центральной строки из квадрата 3×3. Какое максимально возможное количество клеток можно покрасить в чёрный цвет на доске 2025×2024, чтобы нельзя было покрасить ни одну дополнительную клетку без образования хотя бы одной паузы?

Конь на шахматной доске

(9-11 классы, компьютерная форма)

Условие.

На клетке e4 шахматной доски стоял конь. Он сделал 4 хода по правилам шахмат и вернулся в начальную клетку. При этом до последнего, четвёртого хода коня те клетки, на которых он побывал, не повторялись. Сколькими способами он мог это сделать?

Решение.

На картинке отметим все возможные третьи клетки замкнутого маршрута из четырёх клеток. Во-первых, несложно убедиться, что любая клетка, отмеченная галочкой, подходит. Во-вторых, простым перебором можно убедиться, что клетки c2, c6, g2 и g6 не подходят, потому что до них за 2 хода коня не дойти. В-третьих, клетки a2, a6, c8, g8 не подходят, потому что у коня есть только 1 способ дойти от e4 до этих клеток. До остальных клеток того же цвета (имеется в виду шахматная раскраска), что e4, коню слишком далеко. Наконец,

клетка противоположного цвета не может быть третьей клеткой маршрута.

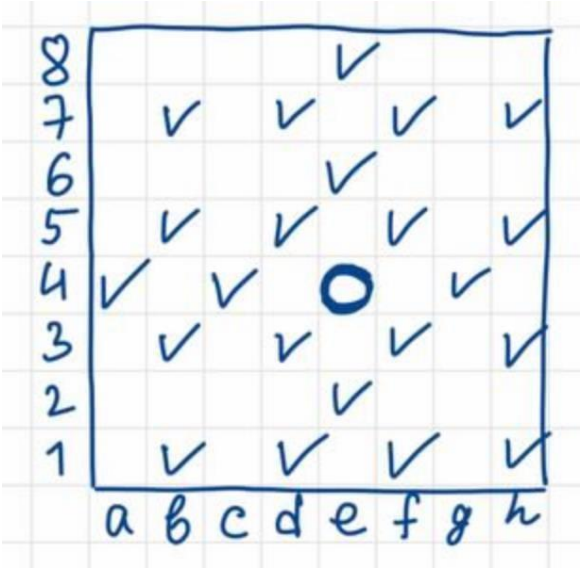

Далее заметим, что от e4 до любой клетки, отмеченной галочкой, существует ровно 2 различных пути длины 2. Поэтому каждая такая клетка может быть третьей клеткой у ровно двух маршрутов. Таким образом, подходящих маршрутов в 2 раза больше, чем отмеченных клеток, то есть 44.

Сырники

(9-11 классы, компьютерная форма)

Условие.

Юра ест сырники на завтрак с вероятностью 1/3. Если он на завтрак поел сырники, то с вероятностью 1/2 он будет весь оставшийся день врать, а с вероятностью 1/2 – весь день говорить правду. Если же он не поел сырники, то он будет врать с вероятностью 2/5, а говорить правду – с вероятностью 3/5. Сегодня Юра объявил, что поел сырники. Найдите вероятность того, что он действительно их поел, и введите ее в качестве ответа в виде несократимой дроби.

Решение.

Обозначим через A событие «Юра поел сырники», через B – событие «Юра объявил, что поел сырники». Из условия задачи следует, что

$P(A) = 1/3$;

условная вероятность $P(B \mid A) = 1/2$, а $P(B \mid \underline{A}) = 2/5$, где $\underline{A}$ – дополнение события А, то есть событие «Юра не поел сырники».

Необходимо вычислить $P(A|B)$. По формуле Байеса

$$P(A|B) = P(A) \times \frac{P(B|A)}{P(B)} = P(A) \times \frac{P(B|A)}{P(B|A) \times P(A) + P(B|\underline{A}) \times P(\underline{A})}$$

Подставляя известные значения и имея в виду, что $P(\underline{A}) = 1 - P(A) = 2/3$, имеем

$$P(A|B) = \frac{1}{3} \times \frac{1|3}{1/2 \times 1/3 + 1/5 \times 1/3} = \frac{5}{12}$$

Ответ – 5/12.

Критерии оценивания.

Правильный ответ – 3 балла.

Пятиугольник (метод Монте-Карло)

(9-11 классы, компьютерная форма)

Условие.

На отрезке случайно выбрали 4 точки и сделали в них разрезы. Оцените вероятность, с которой из получившихся кусков можно сложить пятиугольник.

Формат выходных данных.

В ответ запишите вероятность с точностью до 3 знака после запятой.

Кошка! (на условную вероятность и байес)

(9-11 классы, компьютерная форма)

Условие.

Маша натренировала модель, которая отличает кошек от собак по фотографиям. Затем она загрузила эту модель на сайт, куда люди начали загружать свои фото домашних животных. За несколько дней Маша заметила:

– Из всех загруженных фото примерно **каждое третье** – это собака, остальные – кошки.

– Если на фото **кошка**, то модель правильно распознаёт это в **95% случаев**.

– Если на фото **собака**, то модель ошибается и говорит «кошка» в **25% случаев**. Теперь на сайт загрузили новую фотографию. Модель сказала: **«Это кошка!»**.

Вопрос.

Какова вероятность того, что на фото действительно кошка?

Поиск выбившегося элемента в логах модели

(9-11 классы, компьютерная форма)

Условие.

При отладке распределённой ML-системы обнаружена проблема в логах: в процессе обучения каждый идентификатор задачи должен появляться в логе ровно дважды – при запуске и при завершении. Однако, из-за сбоя в системе один лог оказался повреждён, и один из идентификаторов записан только один раз.

Вам нужно найти этот выбившийся идентификатор, чтобы локализовать проблему.

Формат входных данных.

На вход подаётся целое нечётное число – количество записей в логе.

Следующей строкой идут целых чисел – идентификаторы задач в порядке появления в логе. Гарантируется, что все идентификаторы, кроме одного, встречаются ровно дважды.

Формат выходных данных.

Выведите единственный идентификатор, который встречается в логе ровно один раз.

Пример.

Ввод	Вывод
5 42 17 42 99 17	99

Потерянная точка

(9-11 классы, компьютерная форма)

Условие.

Тася изучает машинное обучение и уже знает про метод ближайших соседей (KNN). В самом простом случае – при $n = 1$ – он работает так: чтобы определить класс новой точки (её цвет), нужно посмотреть на одну ближайшую известную точку и взять её класс.

Тася нарисовала на плоскости цветные точки: желтые и фиолетовые. Она обучила KNN с одним соседом, и метод правильно определял цвета всех точек, кроме 9. Но потом Тася случайно удалила одну точку.

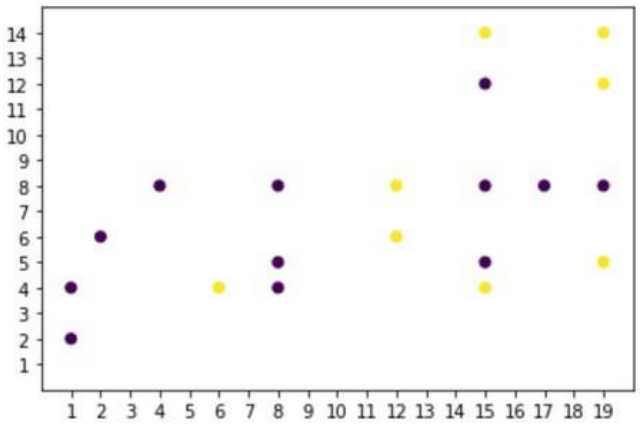

Помогите Тасе восстановить координаты потерянной точки, если известно, что сумма её координат равна 16.

Формат выходных данных.

В ответ запишите координаты точки через запятую без пробела: X,Y.

Кто точнее?

(9-11 классы, компьютерная форма)

Условие.

Есть обучающая выборка: 4 объекта с признаками F1, F2, F3 и правильными метками классов Y (всего 3 класса).

Обучающие данные

	F1	F2	F3	Y
Элемент 1	1	25	2	1
Элемент 2	1	26	1	2
Элемент 3	1	50	-1	3
Элемент 4	0	44	4	1

Для этой задачи построили 4 решающих дерева. Дерево работает так: на каждом шаге оно смотрит на один из признаков и идёт налево или направо – в зависимости от значения. В конце путь приводит к листу, где указано предсказание $\hat{y}$ – номер класса.

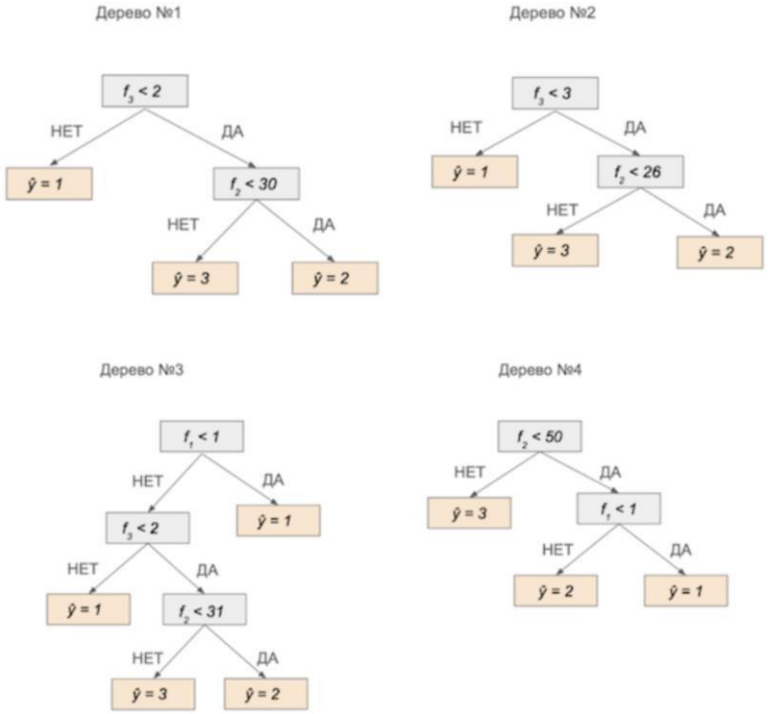

Из приведенных 4 деревьев, укажите у какого из приведённых четырёх деревьев наибольшая точность на этих 4 объектах, то есть у какого дерева больше всего правильных ответов?

Сломанный сенсор (на обработку данных)

(9-11 классы, компьютерная форма)

Условие.

Установлены 4 температурных сенсора. Каждую секунду записываются их показания. Один из сенсоров начал сбоить: он стал иногда выдавать случайные значения, не соответствующие другим сенсорам.

Вам дан файл data.csv, содержащий 100 строк по 4 числа – показания всех сенсоров в один момент времени. Пример строки:

21.3, 21.4, 21.5, 35.9

В норме все сенсоры показывают примерно одинаковые значения. Если в какой-то момент один сенсор сильно отличается от остальных, это может быть его ошибка.

Задание:

1. Найдите сенсор, у которого чаще всего показания сильно отклоняются от других. Считайте, что показание сильно отклоняется, если оно отличается от медианы в строке более чем на 5 градусов.
2. Выведите номер самого «подозрительного» сенсора.

Градусник предсказатель (простота vs точность)

(9-11 классы, компьютерная форма)

Условие.

Анна наблюдала за температурой воздуха в течение пяти дней и записала результаты:

День	**Температура (°C)**
1	3
2	7
3	5
4	11
5	8

Анна решила попробовать предсказать температуру с помощью разных способов.

– Её младший брат предложил самый простой вариант: просто взять одно среднее число. Он посчитал, что температура всегда будет 6.8°C.

– В школе Анна недавно изучала квадратичные уравнения и решила попробовать приблизить данные параболой. Она вывела формулу: $y = -(1/2)x^2 + 4x$

– Её дедушка, увлекающийся математикой, предложил гораздо более сложную формулу – многочлен пятой степени:

$y = -52 + (413/4)x - (1493/24)x^2 + (61/4)x^3 - (31/24)x^4$

На шестой день температура составила **6°C**.

Анна решила проверить, **чей способ предсказания оказался наиболее точным** для этой новой ситуации.

Задание:

1. Используй каждую из трёх формул, чтобы предсказать температуру в каждый

из 5 дней.

2. Для каждого способа вычисли **среднее абсолютное отклонение** – среднее значение модулей разностей между предсказанием и реальной температурой.

3. Вычисли, что предскажет каждый из трёх способов на шестой день, и найди **абсолютную ошибку** по сравнению с реальной температурой.

Простая линейная регрессия

(9-11 классы, компьютерная форма)

Условие.

Линейная регрессия – один из самых простых способов предсказания чисел. Пусть у нас есть несколько наблюдений значений некоторой величины y при разных значениях переменной x. Мы хотим подобрать такие коэффициенты a и b, чтобы функция $\hat{y} = a \cdot x + b$ наилучшим образом описывала данные: то есть чтобы значения $a \cdot x_i + b$ были как можно ближе к настоящим y_i.

В этой задаче нужно найти такие коэффициенты a и b, которые минимизируют сумму квадратов ошибок: $\Sigma\,(y_i - (a \cdot x_i + b))^2$.

Формат входных данных.

Первая строка содержит одно целое число n ($2 \le n \le 1000$) – количество наблюдений.

Следующие n строк содержат по два вещественных числа x_i и y_i, разделённых пробелом.

Формат выходных данных.

Выведите два вещественных числа a и b – коэффициенты линейной регрессии. Ответ должен быть выведен с точностью не менее 6 знаков после запятой.

Пример.

Ввод	**Вывод**
3 1 2 2 3 3 4	1.000000 1.000000
4 1 3 2 5 3 7 4 9	2.000000 1.000000

3. Приложения и примеры заданий по профилю «Робототехника»

Приложение 1. Техническая документация на типового мобильного робота ВсОШ будет размещена на сайте robot.mipt.ru до 01 сентября 2026 г.

№	Наименование
1	Инфракрасный сенсор расстояний Sharp GP2Y0A41SK0F
2	Сенсор линии YW Robot
3	Батарейный отсек на 8 АА пальчиковых батарей с закрытой крышкой, с тумблером выключения, с наконечником XT-30 на проводе, Ответный разъем наконечника XT-30 с проводами 20 см
4	Мотор-редуктор постоянного тока коллекторный JGA25-370B, 12V, 105RPM, шпиндель 4мм в диаметре с D-проточкой 20мм длиной, с магнитным энкодером на эффекте Холла, с крышкой энкодера, с Г - образным кронштейном, с проводами длиной 200 мм. С залуженными силовыми проводами, с разъёмом типа BLS на каждой жиле
5	Ультразвуковой сенсор
6	DC-DC преобразователь питания с 12В на входе, 5В 5А на выходе. С защитой от КЗ
7	Сервомотор MG996R с металлическими шестеренками, набором нейлоновых качалок
8	12 мм Шестигранная муфта - наконечник шпинделя мотора с переходом на присоединительный размер колеса для любительских автомодельных колёс. Диаметр шпинделя 4мм, общая длина 18mm
9	Инерциальный модуль на плате. Базирующийся на микросхеме BNO-055, с кварцевым резонатором, установленным на плате.
10	Алюминиевый фланец для вала диаметром 5мм с четырьмя крепежными отверстиями и установочным винтом М3
11	Муфта - переходник со шпинделя 25T Futaba-mini на вал 5мм
12	Стальной оцинкованный вал с D- проточкой диаметром 5мм, длиной 100 мм
13	Дисплей i2C для контроллера типа UNO с диагональю 0,96 дюйма, свечение белого цвета
14	Кабеля с BLS наконечниками 200мм 120 шт.
15	Макетная плата беспаечная 35_47_8.5 mm
16	Макетная плата беспаечная на 400 точек
17	Тактовые кнопки
18	Светодиоды красные
19	Резисторы 220
20	Резисторы 4.7K
21	Шилд к контроллеру
22	Контроллер (UNO/RP2040/RP2350)
23	Шилд моторов к плате
24	Пакеты зип лок с бегунком

№	Наименование
25	Органайзер 390x295x60 мм со съемными лотками
26	Картонный короб 40см x 30см x 30см
27	Крепеж: винты, гайки, шайбы
28	Кабельные стяжки (пластиковые хомуты) 2,5x150 мм
29	Красная кнопка аварийной остановки с эффектом “залипания” 3-х контактная с проводами длиной 200 мм
30	Шасси робота в сборе, включающее два колеса диаметром от 42 до 100 мм, механизм захвата груза, 3 скользящие регулируемые опоры
31	Кубики. Материал: фанера
32	Кабель USB (A-B)
33	Крестовые отвертки, подходящие под предоставленный крепёж
34	Плоская отвёртка, подходящая под клеммы модулей
35	Отвёртка с торцевым ключом или гаечный ключ, подходящим под предоставленный крепёж
36	Маленькие плоскогубцы или утконосы
37	Мультиметр
38	Батарея к мультиметру
39	Шариковая ручка, простой карандаш и линейка, ластик
40	Рулетка 1 м
41	Батарейки алкалиновые АА

Приложение 2. Комплектация школьного робототехнического набора

Образовательный конструктор (1 набор):

– три электродвигателя с энкодерами или серводвигателя постоянного вращения;

– датчик расстояния;

– два датчика света или цвета;

– два датчика касания;

– гироскопический датчик (при наличии);

– комплект новых батарей/аккумуляторов одинаковой емкости и напряжения для всех участников;

– комплект проводов и конструктивных элементов для шасси с захватом;

– USB-кабель для загрузки программ с компьютера на робота.

Приложение 3. Комплектация рабочего места участника 9-11 класса на практическом туре

ПК/ноутбук с установленным программным обеспечением:

– Arduino IDE или средой разработки к выбранному контроллера и соответствующие

компиляторы;

- Far Manager;
- Vim;
- Sublime Text;
- Geany;
- VSCode;
- Adobe Reader;
- редакторы электронных таблиц.

Инструменты:

- 2 крестовые отвертки; плоская отвёртка; торцевой ключ М3;
- плоскогубцы, бокорезы, мультиметр;
- распечатанная документация на платы и датчики;
- зарядные устройства для аккумуляторов (при их использовании).

Примеры заданий теоретического тура

Приведенные ниже задания подобраны, в частности, из материалов Московской олимпиады школьников по робототехнике, размещенных на странице https://mos-robotics.olimpiada.ru/tasks и материалов районных этапов ВсОШ (профиль «Робототехника») в г. Санкт-Петербурге.

РОБОТЫ МЕЖДУ СТЕН

(5-6 классы, бланковая форма)

Условие.

Датчики расстояния одномоторной роботизированной тележки направлены в разные стороны: первый (sensor1) – вперед по ходу движения, второй (sensor2) – назад. Тележка позиционируется между двумя стенами спереди и сзади. При положительной скорости, подаваемой на мотор, тележка движется вперед. Для корректировки положения относительно стен используется следующий циклический регулятор.

цикл

*мотор = a * sensor1 + b * sensor2 + c*

жди 1 мс

конец цикла

Определите минимальные по модулю целые значения коэффициентов a, b и c для того, чтобы робот позиционировался на одинаковом расстоянии от стен. Ответ представьте в виде трех чисел через запятую, например: 1, 1, -2. Обоснуйте полученный ответ.

Решение.

Для того, чтобы скорость мотора была нулевой при нахождении робота на

одинаковом расстоянии от стен необходимо взять c=0, а a и b одинаковыми по модулю, но с разными знаками, причем a должен быть положительным. Значит, минимальные по модулю значения: a=1,b=-1,c=0.

Ответ: 1,-1,0

Критерии оценивания.

Правильный ответ с объяснением – максимальный балл.

Только ответ без объяснения – частичный балл.

Примечание.

Это задание можно проверять автоматически при помощи тестирующей системы, давая только максимальный балл за правильный ответ. В этом случае обоснование не требуется.

РЕМЕННАЯ ПЕРЕДАЧА

(5-6 классы, бланковая форма)

Условие.

С помощью четырёх шкивов и двух ремней собрали двухступенчатую ремённую передачу (см. рисунок). За одну минуту ведущий вал делает 18 оборотов. Определите, сколько оборотов в минуту делает ведомый вал. Обоснуйте полученный ответ. На схеме размеры даны в сантиметрах.

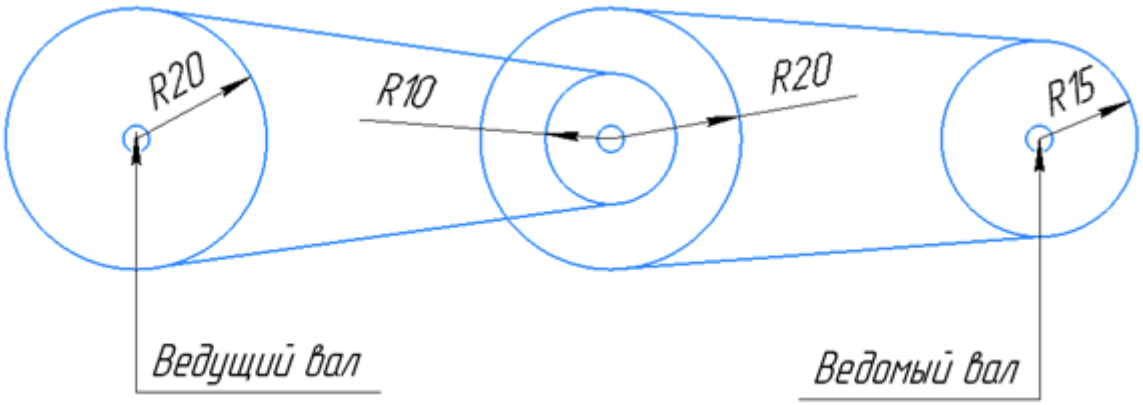

Рисунок. Схема передачи

Решение.

Определим, сколько оборотов в минуту делает ведомый вал:

18·20/10·20/15=18·2·4/3=48 (об.).

Ответ: 48.

Критерии оценивания.

Правильный ответ с объяснением – максимальный балл.

Только ответ без объяснения – частичный балл.

Примечание.

Это задание можно проверять автоматически при помощи тестирующей системы, давая только максимальный балл за правильный ответ. В этом случае обоснование не требуется.

РОБОТ С ШЕСТЕРЕНКАМИ

(5-6 классы, бланковая форма)

Условие.

Робот оснащён двумя колёсами одинакового диаметра. Левым колесом управляет мотор A, правым колесом управляет мотор B. Длина обода колес равна 1 дм.

Колёса подсоединены к моторам через одноступенчатую передачу. На оси мотора находится шестерёнка с 36 зубьями, на оси колеса – шестерёнка с 12 зубьями.

Сколько оборотов должна сделать ось каждого из моторов, чтобы робот, двигаясь равномерно и прямолинейно, проехал прямо 4 м 2 дм? Обоснуйте полученный ответ.

Решение.

1 дм = 10 см

4 м 2 дм = 420 см

Определим, сколько оборотов должно сделать колесо, чтобы робот проехал заданное расстояние: 420 : 10 = 42 (об.)

Определим, сколько оборотов должен сделать каждый из моторов:

42 : (36 : 12) = 42 : 3 = 14 (об.)

Ответ: 14.

Критерии оценивания.

Правильный ответ с объяснением – максимальный балл.

Только ответ без объяснения или наличие частичного решения (найдено число оборотов колеса) – частичный балл.

Примечание.

Это задание можно проверять автоматически при помощи тестирующей системы, давая только максимальный балл за правильный ответ. В этом случае обоснование не требуется.

РОБОТ-ЧЕРТЕЖНИК

(5-6 классы, бланковая форма)

Условие.

Робот-чертёжник движется по ровной горизонтальной поверхности и наносит на неё изображение при помощи кисти, закреплённой посередине между колёс. Из-за крепления кисти робот не может ехать назад. Все повороты робот должен совершать на месте, вращая колёса с одинаковой скоростью в противоположных направлениях. Робот оснащён двумя

отдельно управляемыми колёсами, расстояние между центрами колёс составляет 25 см, радиус каждого из колёс равен 5 см. Левым колесом управляет мотор A, правым колесом управляет мотор B (см. рисунок).

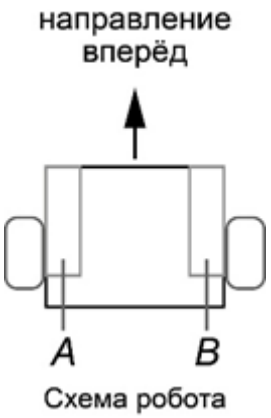

Рисунок. Схема робота

Робот должен, не отрывая кисти от поверхности, начертить выпуклый семиугольник ABCDEFG. Известно, что угол A больше угла B на 10°, угол B меньше угла C в 3 раза, угол C меньше угла D на 10°, угол E меньше угла D на 20°, угол F больше угла E на 15°, а угол G на 55° меньше угла F, общая сумма всех семи углов 900°.

Определите минимальный суммарный угол поворота робота после завершения изображения семиугольника, если градусная мера угла G равна 115°. Обоснуйте полученный ответ.

Справочная информация:

Под суммарным углом поворота понимается сумма величин углов поворотов, при этом направление поворотов робота не учитывается.

Решение.

Начнём решать данную задачу с конца.

Угол F будет равен: 115°+55°=170°

Угол E будет равен: 170°-15°=155°

Угол D будет равен: 155°+20°=175°

Угол C будет равен: 175°-10°=165°

Угол B будет равен: 165°:3=55°

Угол A будет равен: 55°+10°=65°

Так как чем меньше градусная мера угла, тем больше угол поворота робота в данной вершине, и поворот в стартовой вершине можно исключить, то, чтобы получить минимальный суммарный угол поворота, робот должен стартовать в вершине угла, градусная мера которого имеет наименьшую градусную меру.

Проанализируем условие. Из всех углов многоугольника минимальную градусную меру имеет угол B (∠B = 55°). Значит, выберем вершину B как точку старта робота.

Посчитаем минимальный суммарный угол поворота робота:

(180° - 65°)+ (180° - 165°)+(180°-175°)+(180°-155°)+

+ (180°-170°)+(180°-115°)= 115°+15°+5°+25°+10°+65°=

=120°+115°=235°

Ответ: 235°

Критерии оценивания.

Правильный ответ с объяснением – максимальный балл.

Только ответ без объяснения или частичное решение при найденных всех углах семиугольника – частичный балл.

Примечание.

Это задание можно проверять автоматически при помощи тестирующей системы, давая только максимальный балл за правильный ответ или частичные баллы за найденные углы при небольшом уточнении задания. В этом случае обоснование не требуется.

ЗНАКОМСТВО С АРДУИНО

(7-8 классы, бланковая форма)

Условие.

На базе платы Arduino UNO собрана схема (см. Рисунок).

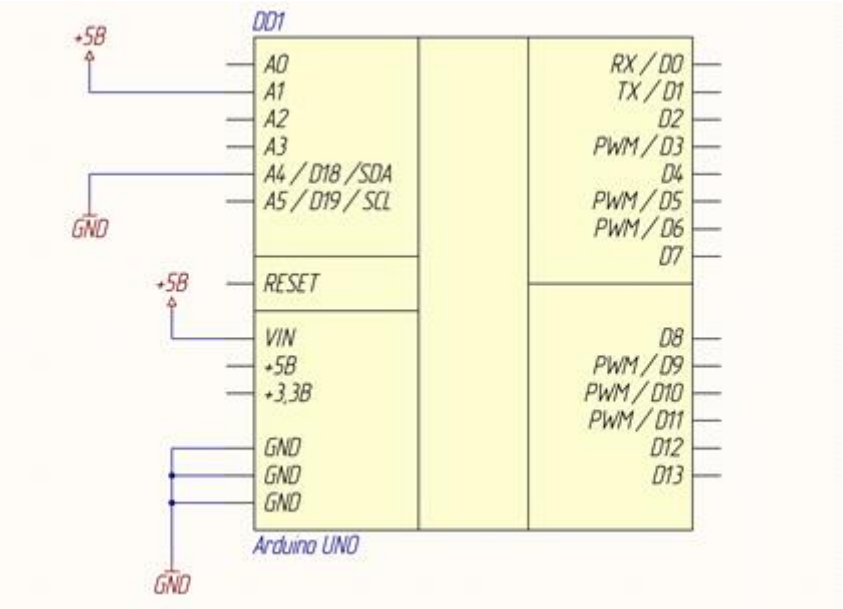

Рисунок. Схема на базе Arduino Uno

1) Чему станет равно значение переменной s в результате выполнения следующего фрагмента программного кода: s = analogRead (A4) ?

2) Чему станет равно значение переменной s в результате выполнения следующего

фрагмента программного кода: s = analogRead (A1)?

Справка. Функция analogRead(вход) считывает значение с указанного входа. Она преобразует напряжение от 0 до 5 В. в целое число от 0 до 1023.

Решение.

1) Ответ: 0

2) Ответ: 1023

Критерии оценивания.

Правильный ответ – максимальный балл (отдельно по каждому пункту).

Примечание.

Это задание можно проверять автоматически при помощи тестирующей системы.

ДВУХСТУПЕНЧАТАЯ ПЕРЕДАЧА

(7-8 классы, бланковая форма)

Условие.

Миша собрал двухступенчатую передачу из шестерёнок, взятых из набора, и подключил её к мотору. Набор содержит шестерёнки с 8, 24 и 40 зубьями. На оси мотора находится шестерня с 8 зубьями, на ведомой оси первой ступени передачи – с 40 зубьями. На ведущей оси второй ступени передачи находится шестерня с 24 зубьями, на ведомой оси второй ступени – с 8 зубьями. Ось мотора вращается с частотой 12 оборотов в минуту. Определите, сколько оборотов сделает ведомая ось второй ступени за 5 минут. Обоснуйте полученный ответ.

Решение.

Определим число оборотов в минуту ведомой оси второй ступени передачи:

12·8/40·24/8=7,2 ((об.)/(мин.)).

Определим, сколько оборотов сделает ведомая ось второй ступени за 5 минут:

7,2·5=36 (об.).

Ответ: 36

Критерии оценивания.

Правильный ответ с объяснением – максимальный балл.

Только ответ без объяснения или частичное решение при правильно найденной скорости ведомой оси второй ступени – частичный балл.

Примечание.

Это задание можно проверять автоматически при помощи тестирующей системы, давая только максимальный балл за правильный ответ. В этом случае обоснование не требуется.

ДАТЧИК РАССТОЯНИЯ

(7-8 классы, бланковая форма)

Условие.

Несколько одинаковых элементов (стенок) лабиринта, назовем их объектами, установили вдоль стены кабинета. Объекты могут быть размещены на расстоянии 30 см или 60 см от стены. Длина всех объектов одинаковая. Всего установили не более 10 объектов. Объекты расположены параллельно стене.

Робот движется равномерно по прямой линии. Линия нанесена на пол параллельно стене. На роботе установлен ультразвуковой датчик, направленный перпендикулярно поверхности стены. Расстояние от датчика до стены равно 105 см. Объекты не могут перекрывать друг друга. После проезда вдоль стены, робот получил следующие данные:

№ измерения	1	2	3	4	5	6	7	8	9	10	11	12
Показание датчика	105	105	45	45	45	45	105	75	75	45	45	105

№ измерения	13	14	15	16	17	18	19	20	21	22	23	24
Показание датчика	105	75	75	45	45	105	75	75	105	45	45	105

Определите, сколько объектов, расположенных далеко от линии, обнаружил робот с помощью датчика. Обоснуйте полученный ответ.

Решение.

Нам надо найти в таблице показания датчика, относящиеся к объектам, расположенных далеко линии, то есть показания датчика будут меньше 105, но не минимальны.

Покрасим в таблице соответствующие ячейки:

№ измерения	1	2	3	4	5	6	7	8	9	10	11	12
Показание датчика	105	105	45	45	45	45	105	75	75	45	45	105

№ измерения	13	14	15	16	17	18	19	20	21	22	23	24
Показание датчика	105	75	75	45	45	105	75	75	105	45	45	105

Всего таких показаний 6. Помимо этих показаний датчика, отличных от 105 – расстояния до стены – есть ещё 10. Поскольку все объекты имеют одинаковую длину, у нас всего может быть либо 16 объектов, либо 8. Так как по условию на поле не больше 10

объектов, то на поле всего 8 объектов. Из них нам подходят 3.

Ответ: 3

Критерии оценивания.

Правильный ответ с объяснением – максимальный балл.

Только ответ без объяснения – частичный балл.

Примечание. Это задание можно проверять автоматически при помощи тестирующей системы, давая только максимальный балл за правильный ответ. В этом случае обоснование не требуется.

ТРАЕКТОРИЯ

(7-8 классы, бланковая форма)

Условие.

Робот у Вани представляет из себя тележку с дифференциальным приводом. За каждый оборот вала мотора энкодер выдает 12 импульсов. Передаточное число редуктора: 50. Диаметр колес 5 см, ширина колеи робота — 12 см. Робот проехал по приведенной на рисунке траектории. Считайте, что траектория отображает перемещение условного центра робота, расположенного посередине между ведущих колес.

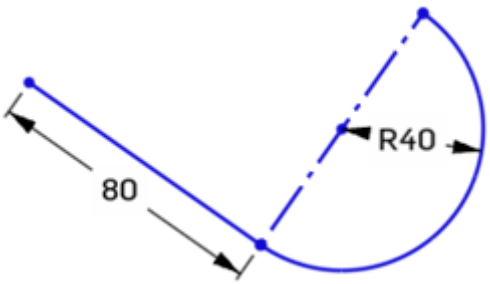

Рисунок. Траектория движения робота, обозначения

1) Помогите Ване найти, каково состояние правого и левого энкодеров при перемещении робота по траектории, изображенной на рисунке. В ответе укажите сначала меньшее, затем большее число через запятую. Значения округлите вниз до целых. Обоснуйте полученный ответ.

2) Ваня поставил колеса диаметра 8 см и большей ширины, в результате чего колея стала 16 см. Определите состояние энкодеров при проезде по той же траектории. Обоснуйте полученный ответ.

3) На следующий день Ваня продолжил эксперименты с колесами, поставил новые без маркировки и не стал проверять их диаметр. Колея снова стала 12 см. Каков диаметр колес робота, если он, перемещаясь по указанной траектории, получил разность между показаниями энкодера 600? Ответ дайте в см с точностью до десятых. Обоснуйте

полученный ответ.

Решение.

1) Число «тиков» на оборот двигателя N=12

Передаточное число i = 50

Диаметр колес D1 = 5см

Ширина колеи робота L1 = 12см

Движение робота состоит из двух участков. При движении прямо каждое колесо проехало S1 = 80мм.

При повороте каждое колесо движется по окружности и описывает 180 градусов. Внешнее колесо движется по окружности с радиусом R2R = R + L/2 = 100мм и проходит путь: S2R = 1/2*2pi*100мм = 314мм

Внутреннее колесо движется назад, поскольку радиус поворота меньше чем половина ширины робота: R2L = R - L/2 = -20мм

И проходит путь: S2L = 1/2*2pi*(-20мм) = -63мм

Суммарно перемещение правого и левого колес: SR = 394мм, SL = 17мм

Переведем в тики энкодера. Каждый миллиметр перемещения колеса равен: Npmm = N*i/(2piD/2) = 3.82 тик/мм

Тогда NL=1505, NR=65

Ответ: 65,1505

2) При увеличении диаметра колес и базы робота меняются значения R(L/R) и Npmm. Пересчитаем их для новых значений:

S2R=pi*120мм = 377мм

S2L=pi*-40мм = -126мм

Npmm=12*50/(pi*80мм)=2.387 тик/мм

SR=80+377=457мм

SL=80-126=-46мм

NL=1090

NR=-109

Ответ: -109,1090

3) Для определения диаметра колес найдем сначала разницу пройденного пути для колеи 12см(120мм).

Из первого варианта эта разница: dS=314-(-63)=377мм. Из коэффициента Npmm выразим диаметр и получим: D = N*i/pi*dS/dN = 12*50/pi*377/600 = 120мм = 12.0см

Ответ: 12

Критерии оценивания.

Правильный ответ с объяснением – максимальный балл (отдельно по каждому пункту).

В приведенном решении к пункту допущена одна арифметическая ошибка – частичный балл.

Примечание.

Это задание можно проверять автоматически при помощи тестирующей системы, давая только максимальный балл за правильный ответ. В этом случае обоснование не требуется.

РОБОТ-ЧЕРТЕЖНИК

(7-8 классы, бланковая форма)

Условие.

Робот-чертёжник движется по ровной горизонтальной поверхности и наносит на неё изображение с помощью кисти, закреплённой посередине между колёс. Изображение представляет собой невыпуклый многоугольник ABCDEFGHIJKLMNO, составленный из правильного шестиугольника, сумма внутренних углов которого 720 градусов, трёх правильных четырёхугольников и трёх правильных треугольников (см. чертёж).

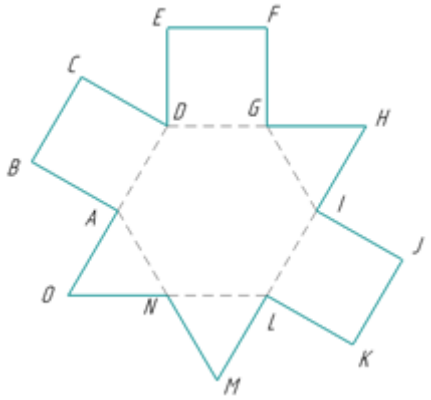

Чертёж

Робот должен проехать по каждому отрезку траектории ровно по одному разу. Все повороты робот должен совершать на месте. Робот не может ехать назад. Определите минимальный суммарный угол поворота робота, на который он должен повернуться при проезде по всей траектории. Ответ дайте в градусах. Обоснуйте полученный ответ.

Справочная информация

Под суммарным углом поворота понимается сумма величин углов поворотов, при этом направление поворотов робота не учитывается.

Решение.

Поскольку фигура ABCDEFGHIJKLMNO составлена из правильных фигур, то её углы

можно посчитать, опираясь на знания об углах правильных фигур.

∠O = ∠M = ∠ H =60° – как угла правильных (равносторонних) треугольников.

∠B = ∠C = ∠E = ∠F = ∠J = ∠K = 90° – как углы квадратов

Углы правильного шестиугольника равны

180°·(6-2):6=120°

Скомбинировав углы правильного треугольника, квадрата и шестиугольника, можно вычислить градусные меры углов многоугольника. Тогда получим следующие градусные меры углов (см. рисунок № 1)

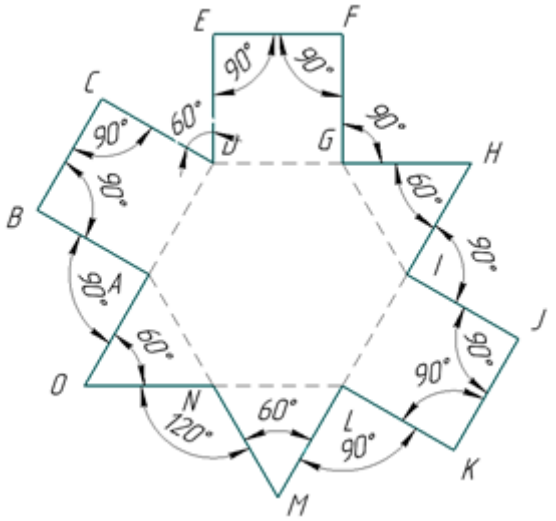

Рисунок № 1

Проанализируем траекторию. Она замкнутая, несамопересекающаяся и невыпуклая. Её можно изобразить одним росчерком пера, не отрывая пера от бумаги и не проводя ни одной линии дважды, потому что из каждой вершины выходят ровно по два отрезка.

Значит, сумма углов поворота робота зависит от точки старта. Направление обхода траектории не имеет значения. По условию задачи робот не может ехать назад.

В качестве точки старта выгоднее всего выбрать вершину, градусная мера которого минимальна из указанных углов, то есть в вершинах углов, градусная мера которых равна 60°.

Посчитаем градусную меру минимального суммарного угла поворота, если робот стартует из вершины D, например, D–E–F–G–H–I–J–K–L–M–N–O–A–B–C–D:

(180°-90°)+(180°-90°)+(180°-90°)+(180°-60°)+(180°-90°)+

+ (180°-90°)+(180°-90°)+(180°-90°)+(180°-60°)+

+(180°-120°)+(180°-60°)+(180°-90°)+(180°-90°)+

+(180°-90°)=900°+360°+60°=1320°

Итого, градусная мера минимального суммарного угла равна 1320°.

Ответ: 1320

Критерии оценивания.

Правильный ответ с объяснением – максимальный балл.

Только ответ без объяснения, или в приведенном решении допущена одна арифметическая ошибка, или неправильно выбрана точка старта – частичный балл.

Примечание.

Это задание можно проверять автоматически при помощи тестирующей системы, давая только максимальный балл за правильный ответ. В этом случае обоснование не требуется.

РАСПОЗНАВАНИЕ ОБРАЗОВ

(7-8 классы, бланковая форма)

Условие.

ARTag маркер состоит из 25 элементов одинакового размера. Элементы маркера, расположенные по его границе – всегда черные. Четыре элемента, находящиеся в углах внутреннего 3 × 3 квадрата определяют ориентацию маркера таким образом, что только элемент в нижнем правом углу квадрата – белый. Центральный элемент квадрата используется для проверки четности: если количество единичных бит в двоичной записи закодированного в маркере числа нечетное, то он черный. Оставшиеся 4 элемента маркера кодируют число по следующему правилу: если элемент черный, то он обозначает 1, если белый, то 0 при этом самый первый элемент – старший бит закодированного числа. Нумерация элементов показана на рисунке:



Рисунок. ARTag маркер

1) Определите закодированное маркером число на представленном рисунке выше. Ответ укажите в десятичной записи.

2) Робот сделал фотографию маркера из не самого удобного положения. Помогите ему определить закодированное число. Ответ укажите в десятичной записи.



Рисунок. Фотография ARTag маркера

Решение.

1) Запишем двоичную форму числа, закодированного маркером – 0101, переведем в десятичную систему счисления – 5.

Ответ: 5

2) Маркер перевернут. После переориентации получаем код 0110.

Ответ: 6

Критерии оценивания.

Правильный ответ – максимальный балл (отдельно по каждому пункту).

Примечание.

Это задание можно проверять автоматически при помощи тестирующей системы.

МАКЕТНАЯ ПЛАТА

(9-11 классы, бланковая форма)

Условие.

Из резисторов, проводов и батареек Даша собрала следующую схему на макетной плате (см. рисунок).

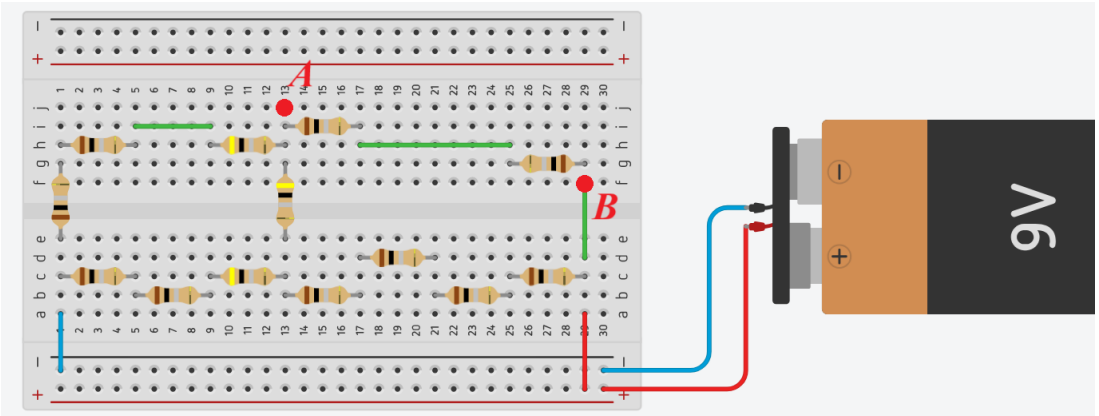

Рисунок. Схема цепи

При сборке использовались резисторы номиналом 1 Ом и три резистора номиналом 4

Ом. Определите, чему равна сила тока на участке АВ. Считайте, что сопротивление батарейки равно 2 Ом. Ответ дайте в миллиамперах, приведя результат с точностью до целых. Округление стоит производить только при получении финального ответа. Обоснуйте полученный ответ.

Решение.

Нарисуем схему цепи, которую собрала Даша на макетной плате. В схеме используется элемент питания батарейка. Приведём её к схеме с идеальным источником напряжения и внутренним сопротивлением батарейки. Введём следующие обозначения для токов, текущих в цепи на различных участках:

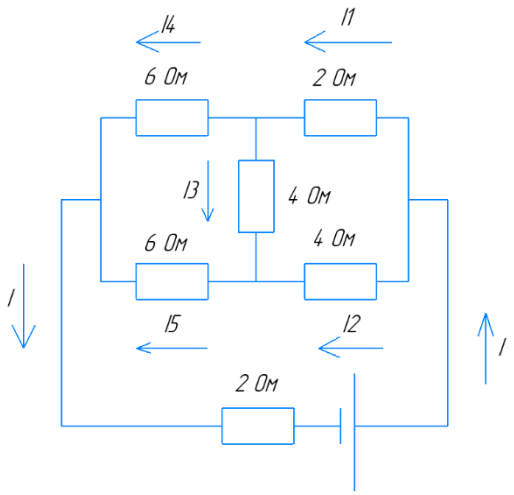

Рисунок. Схема

Воспользуемся первым правилом Кирхгофа, чтобы записать вспомогательные уравнения для узлов:

$$-I_1 - I_2 + I = 0$$

$$I_1 - I_3 - I_4 = 0$$

$$I_4 + I_5 - I = 0$$

Так как нам надо получить ответ в миллиамперах, то переведём напряжение в милливольты:

9 В = 9000 мВ

Воспользуемся вторым правилом Кирхгофа, чтобы записать вспомогательные уравнения для контуров. Выберем во всех контурах за положительное направление обхода направление против часовой стрелки:

$$2 \cdot I_1 + 6 \cdot I_4 + 2 \cdot I = 9000$$

$$2 \cdot I_1 - 4 \cdot I_2 + 4 \cdot I_3 = 0$$

$$4 \cdot I_2 + 6 \cdot I_5 + 2 \cdot I = 9000$$

Решим данные уравнения в системе и получим, что искомый ток (I_1) равен

860,86957... мА.

$$860{,}86957\ldots\text{мА} \approx 861\ \text{мА}$$

Ответ: 861

Критерии оценивания.

Правильный ответ с объяснением – максимальный балл.

Только ответ без объяснения – частичный балл.

Примечание.

Это задание можно проверять автоматически при помощи тестирующей системы, давая только максимальный балл за правильный ответ. В этом случае обоснование не требуется.

РОБОТ С РАЗНЫМИ КОЛЕСАМИ

(9-11 классы, бланковая форма)

Условие.

Робот оснащён двумя отдельно управляемыми колёсами разного радиуса. Левым колесом управляет мотор А, правым колесом управляет мотор В. Колесо А напрямую подсоединено к оси мотора, колесо В подсоединено через одноступенчатую зубчатую передачу. На оси мотора В находится шестерёнка с 40 зубьями, на оси колеса В – шестерёнка с 24 зубьями. Расстояние S равно 17 см (см. рисунок).

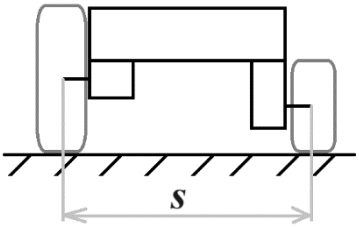

Рисунок. Тележка с разными колесами

Диаметр колеса, подсоединённого к мотору А, равен 30 см, **радиус** колеса, подсоединённого к мотору В, равен 12 см. Колёса так расположены на роботе, что его верхняя грань горизонтальна. Колёса вращаются в одном направлении. Моторы совершают одинаковое число оборотов в минуту.

Определите, по окружности какого радиуса будет двигаться колесо меньшего радиуса. Ответ дайте в сантиметрах. Обоснуйте полученный ответ.

Решение.

Так как радиусы колёс разные, а число оборотов, совершаемое ими за единицу времени, одинаковое, то за одинаковое время колеса будут проходить разное расстояние. Колеса будут двигаться по дугам концентрических окружностей, градусные меры которых

равны.

Радиус колеса A равен 15 см, радиус колеса B равен 12 см. Значит, нужно определить радиус окружности, по которой движется колесо B.

Определим расстояние, на которое переместятся центры колёс за один оборот оси мотора A: $\pi \cdot 30 = 30\pi$

Определим расстояние, на которое переместятся центры колёс за один оборот оси мотора B: $2\pi \cdot 12 \cdot \frac{40}{24} = 40\pi$

Колесо, центр которого перемещается на меньшее расстояние за один оборот, будет двигаться по дуге окружности меньшего радиуса.

Обозначим за R – радиус окружности, по которой движется центр колеса A. Тогда колесо B будет двигаться по окружности радиуса R + S.

Обозначим за a – угол поворота робота по дугам концентрических окружностей.

За 1 минуту робот совершит каждым из колёс по n оборотов.

Для колеса меньшего радиуса:

$$2\pi R \cdot a/360 = \pi \cdot 30 \cdot n$$

$$R \cdot a/360 = 15n \ (1)$$

Для колеса большего радиуса:

$$2\pi(R + S) \cdot a/360 = 2\pi \cdot 12 \cdot n \cdot \frac{40}{24}$$

$$(R + S) \cdot a/360 = 20n \ (2)$$

Решим данные уравнения в системе. Получим:

$$R = 3S = 3 \cdot 17 = 51(\text{см})$$

Тогда радиус окружности, по которой движется меньшее колесо, равен:

$$51 + 17 = 68 \ (\text{см})$$

Ответ: 68

Критерии оценивания.

Правильный ответ с объяснением – максимальный балл.

Только ответ без объяснения или в решении допущена одна арифметическая ошибка – частичный балл.

Примечание.

Это задание можно проверять автоматически при помощи тестирующей системы, давая только максимальный балл за правильный ответ. В этом случае обоснование не требуется.

ПЕРЕМЕЩЕНИЕ РОБОТА

(9-11 классы, бланковая форма)

Условие.

Робот оснащён двумя отдельно управляемыми колёсами диаметра 9 см. Колёса напрямую подсоединены к моторам. Левым колесом управляет мотор А, правым колесом управляет мотор В. Ширина колеи равна 2 дм 7 см. Моторы так закреплены на роботе, что если оба мотора повернутся на 10°, то робот поедет прямо вперёд.

Робот выполнил последовательно следующие действия:

1) мотор В повернулся на 540°, и при этом мотор А был выключен;
2) мотор А повернулся на 540°, и при этом мотор В был выключен;
3) мотор А повернулся на 270°, и одновременно с этим мотор В повернулся на (–270°).

Определите, на каком расстоянии от своего первоначального положения оказалась точка, расположенная в центре колеса А, после окончания третьего действия. Ответ дайте в сантиметрах, приведя результат с точностью до целых. Обоснуйте полученный ответ.

Решение.

2 дм 7 см = 27 см

Радиус колеса робота: 9 см : 2 = 4,5 см

Обозначим точку, расположенную в центре колеса А, как точку А.

При первом движении робота точка А будет совершать поворот вокруг своей оси.

При втором повороте робот повернётся вокруг колеса В на угол:

$$\frac{540° \cdot 4{,}5}{27} = 90°$$

Определим угол, на который повернётся робот при танковом повороте.

$$\frac{270° \cdot 4{,}5}{27 : 2} = 90°$$

Изобразим траекторию движения точки А.

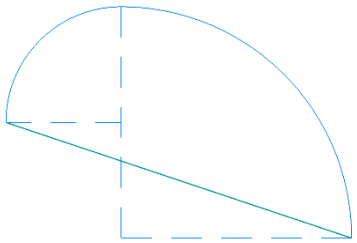

Рисунок. Траектория движения точки А

Тогда модуль перемещения точки А равен:

$$\sqrt{(27 - 13{,}5)^2 + (27 + 13{,}5)^2} = 42{,}690\ldots \approx 43 \text{ см}$$

Ответ: 43

Критерии оценивания.

Правильный ответ с объяснением – максимальный балл.

Только ответ без объяснения или в решении допущена одна арифметическая ошибка – частичный балл.

Примечание.

Это задание можно проверять автоматически при помощи тестирующей системы, давая только максимальный балл за правильный ответ. В этом случае обоснование не требуется.

РОБОТ-АССИСТЕНТ

(9-11 классы, бланковая форма)

Условие.

Представим, что в одной из передовых гостиниц планируется запустить проект полного обслуживания гостей с помощью автономных роботов. Здесь роботы будут выполнять функции консьержей, уборщиков, доставки еды и напитков, а также обеспечивать комфортный климат в номерах и на этажах. Одной из главных разработок для этой умной гостиницы станет мобильный робот-ассистент, который помогает доставлять заказы из кухни в номера гостей. Робот перемещается по длинным коридорам гостиницы, подъезжает к номерам и выполняет нужные операции, передвигаясь на двухколесной платформе с дифференциальным приводом. Масса робота – 20 кг. Диаметр колес – 15 см.

Вычислите, каким должно быть максимальное число оборотов двигателя в минуту, чтобы скорость робота составляла 0,5 м/с. Ответ округлите до целых.

Подберите моторы для робота таким образом, чтобы крутящий момент был достаточен для перевозки заказов массой до 5,5 кг. В ответе укажите целое число, являющееся минимально возможным крутящим моментом, при коэффициенте трения резиновых шин равном 0,5. Обоснуйте полученный ответ.

Общий ответ к задаче – пара целых чисел: число оборотов, крутящий момент.

Решение.

$L = \pi \cdot d = 3{,}1416 * 0{,}15$ м $= 0{,}47124$ м за один полный оборот колеса

$n = v / L = 0{,}5 / 0{,}47124 = 1{,}061$ об/с $= 1{,}061 * 60$ об/мин $= 63{,}66$

Крутящий момент $= F * r = \mu * m * g * r = 0{,}5 * (20+5{,}5) * 9{,}81 * 0{,}075 = 9{,}3808$ Н*м для двух моторов вместе. Значит для одного мотора = 4,6904

Ответ: 64,5

Критерии оценивания.

Правильный ответ с объяснением – максимальный балл.

Только ответ без объяснения или найдено только одно число – частичный балл.

Примечание.

Это задание можно проверять автоматически при помощи тестирующей системы, давая только максимальный балл за правильный ответ. В этом случае обоснование не требуется.

АРДУИНО

(9-11 классы, бланковая форма)

Условие.

Олег, работая над проектом, собрал на базе платы Arduino UNO устройство для управления мощным нагревательным прибором (см. рисунок). Однако, при отладке транзистор довольно часто выходил из строя. «Странно, - подумал Олег. – Я ведь все рассчитал. Токи через транзистор существенно меньше максимально допустимых. Максимально допустимое напряжение между коллектором и эмиттером у этого транзистора – целых 30 вольт, а я подаю всего 9 вольт».

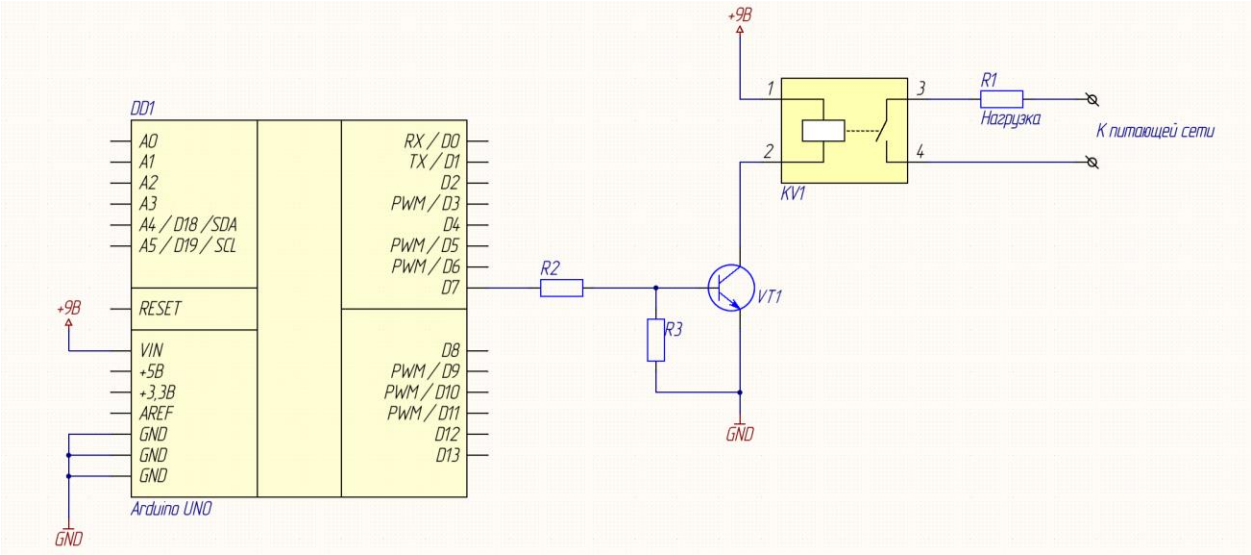

Рисунок. Устройство управления нагревательным прибором

1) Почему транзистор выходил из строя?

1. Происходил пробой транзистора, из-за скачка напряжения, возникающего вследствие явления самоиндукции.
2. Из-за наличия резистора R3 транзистор открывался не до конца, поэтому перегревался и сгорал.
3. Нужно было ШИМ-сигнал на базу транзистора подавать, тогда бы не сгорел.
4. В схеме отсутствует конденсатор, из-за этого все проблемы.
5. В схеме используется биполярный транзистор, а при управлении мощной нагрузкой следует использовать полевые транзисторы, желательно, имеющие МОП-структуру.
6. Схема в принципе неработоспособна, подобные задачи необходимо решать при

помощи специальных микросхем-драйверов.

2) Как это исправить?

1. Подключить базу транзистора к выходу Arduino, поддерживающему ШИМ, в коде использовать функцию analogWrite().

2. Установить электролитический конденсатор параллельно резистору R3.

3. Удалить из схемы резистор R3.

4. Подключить выпрямительный диод параллельно катушке электромагнитного реле, анодом к коллектору транзистора.

5. Заменить биполярный транзистор на полевой.

6. Представленную схему исправить невозможно, она полностью неработоспособна. Единственный вариант – разработать новую схему.

Решение.

1) Транзистор пробивало из-за скачка напряжения (перенапряжения), возникающего вследствие явления самоиндукции, т.к. в схеме отсутствует «защитный» диод, который нужно было подключить параллельно катушке электромагнитного реле, анодом к коллектору транзистора

Ответ: А

2) Ответ: Г

Критерии оценивания.

Правильный ответ – максимальный балл (отдельно по каждому пункту).

Примечание.

Это задание можно проверять автоматически при помощи тестирующей системы.

ПРАКТИКА МОБИЛЬНЫЕ РОБОТЫ

Навигация роботов и перемещение объектов

Задание может выполняться как на реальном полигоне, так и в симуляторе.

Порядок проведения

Каждому участнику предлагается решить задачу в среде TRIK Studio в течение 120 минут.

Необходимо выполнить следующие действия:

– войти на сайт олимпиады под своим логином-паролем для теоретического тура,

– выбрать, на какой платформе будет выполняться задание (TRIK или EV3),

– получить файл с заданием в виде упражнения,

– загрузить файл с выполненным заданием в течение отведённого времени в соответствии с выбранной платформой (решение, загруженное в поле для другой платформы, не будет засчитано).

Файлы с выполненными заданиями проверяются автоматически на сервере на аналогичном полигоне (возможны незначительные отличия из-за моделирования физики реального мира.

Для выполнения задания требуется персональный компьютер или ноутбук для каждого участника с предустановленным программным обеспечением TRIK Studio для программирования робота внутри виртуальной среды.

Задача

Построить и запрограммировать робота, который:

– начинает движение внутри стартового квадрата, обозначенного желтым цветом;

– ориентируясь по перекрёсткам, двигается по черной линии и заталкивает банки внутрь синих квадратов;

– останавливается внутри стартового квадрата после выполнения задачи.

Примечания:

– на выполнение задания роботу отведено 120 с, после чего попытка завершается;

– размеры робота, конфигурация и расположение датчиков и моторов не могут быть изменены;

– банка считается правильно расположенной внутри квадрата, если, на момент окончания попытки, она любой своей частью находится над его белой частью;

– баллы начисляются за каждую банку, которую робот сдвинул на ближайший синий квадрат, находящийся на прямом участке линии, на котором расположена банка (рисунок 2);

– робот считается находящимся в зоне старта, если любой своей точкой находится внутри белого квадрата.

Требования к полигону

1. Полигон представляет собой большой квадрат с перекрёстками (длина стороны квадрата при проверке в симуляторе может быть изменена).

2. Ширина линии – 50 мм.

3. Размер стартовой зоны – 300x300 мм.

4. Размер синего квадрата – 200x200 мм.

5. Рекомендуемый внешний вид полигона приведен на рисунке 1.

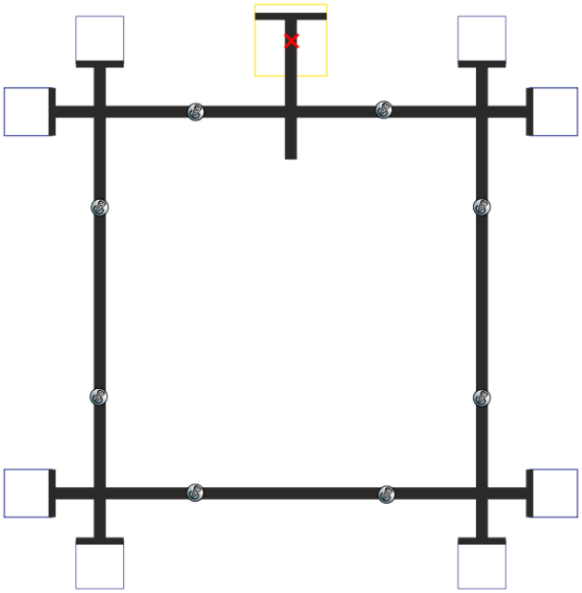

Рисунок 1. Внешний вид полигона

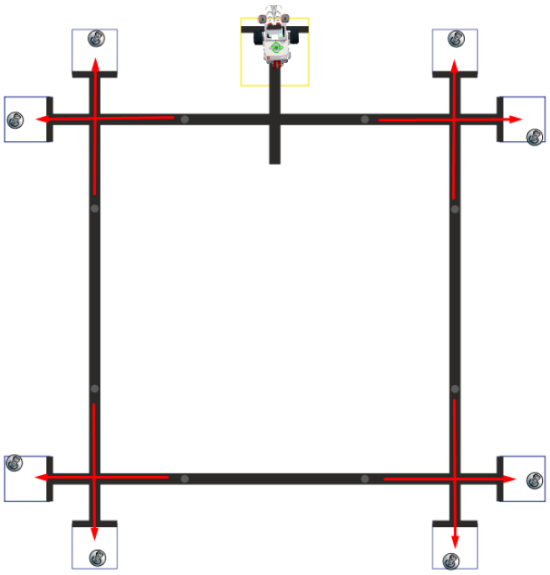

Рисунок 2. Пример правильного выполнения задания

Карта контроля

№ п/п	Критерии оценки	Баллы	Кол-во баллов за попытку
1	Робот покинул зону старта	4	
2	Робот сдвинул банку в синий квадрат	3 × 8	
3	Робот остановился в зоне старта, полностью выполнив задание	7	
	Максимальный балл	35	

В зачет идет результат лучшей из попыток.

4. Примеры заданий по профилю «Информационная безопасность»

Пример 1. Задания на базовую техническую грамотность в области сетей и систем. Администратором сети в терминале Linux введена следующая команда: ping -w 10 ya.ru. Каков результат ее выполнения?

1. проверка соединения будет выполняться 10 секунд. После чего ping завершит работу

2. проверка соединения будет выполняться 10 миллисекунд. После чего ping завершит работу

3. размер отправляемых пакетов для пересылк и (size) станет равен 10 байт

4. время актуальности пакета (ttl) станет равен 10

Пример 2. Задания на работу с защищенными протоколами и системами.

Как называется клиент-серверный протокол, обеспечивающий удаленное управление сетевыми устройствами в режиме CLI, но при этом НЕ шифрующий передаваемые данные в установленной сессии?

1. Telnet
2. RDP
3. VNC
4. SSH

Пример 3. Задания на работу с штатными системами защиты информации и инструментами обеспечения безопасности в ОС Linux.

Какой командой можно запретить подключение машины с IP-адресом 192.168.26.15 к SSH- серверу?

1. iptables -A INPUT -s 192.168.26.15 -p tcp --dport ssh -j DROP
2. iptables -A OUTPUT -d 192.168.26.15 -p tcp --sport ssh -j DROP
3. iptables -A INPUT -s 192.168.26.15 -p tcp --s port ssh -j DROP
4. iptables -A OUTPUT -d 192.168.26.15 -p tcp --dport ssh -j DROP

Какие меры безопасности могут быть применены для защиты от атаки ARP Spoofing в Linux?

5. Использование динамических ARP-записей
6. Использование статических ARP-записей
7. Отключение DHCP-сервера
8. Использование VPN

Пример 4. Задания на актуальные атаки и уязвимости.

Какой тип атаки использует злоумышленник, когда он отправляет в сеть ICMP-пакеты с очень большим размером?

1. ARP Spoofing
2. POD
3. Zero Day Attack
4. DNS cache poisoning

Что означает атака "Man-in-the-Middle" (MITM) в контексте безопасности сети на платформе Linux?

1. Внедрение вредоносных программ в ядро системы
2. Отказ в обслуживании аутентификации
3. Перехват и манипуляция сетевым трафиком
4. Очистка кэша DNS-сервера

Пример 5. Задания с одиночным выбором фрагмента простого утверждения

Манипуляции и использование ложной информации в целях получения доверия жертвы называется

1. DDOS-атакой
2. Спуфингом
3. Кибервойной
4. Социальной инженерией

Пример 6. Задания с выбором одного варианта из нескольких предложенных.

APT атака это – …

1. Специализированная, хорошо организованная атака на некоторый объект защиты.
2. Атака, использующая продвинутые методы социального инжиниринга, навыки артистизма от атакующего.
3. Простая DDOS-атака, аналогичная артиллерийскому обстрелу.
4. Специализированная, хорошо организованная атака на некоторый объект защиты, выполняемая спец. службами зарубежных государств.

Пример 7. Вопросы с выбором нескольких верных ответов из предложенных вариантов

Алгоритмы шифрования могут быть, согласно общепринятым классификациям:

1. Симметричными
2. С открытым ключом
3. Определенными в стандартах ГОСТ
4. Полузакрытыми
5. Вредоносными
6. Историческими

Пример 8. Вопросы с выбором всех верных ответов из предложенных вариантов

Выберите все понятия, являющиеся видами кибератак.

1. DDOS-атака
2. Фрод
3. DOS
4. Атака с использованием методов социальной инженерии
5. APT
6. Отравление данных модели ИИ

Пример 9. Задания открытого типа, например на декодирование неизвестного шифра

На перемене Олег нашел в школьном коридоре блокнот с записью:

Тот, кто сможет прочесть этот текст и оставить на том же месте зашифрованную тем же шифром записку с текстом «Меня зовут <впиши свое имя> и я прочел текст, третье слово с начала - <впиши третье слово с начала>» попадет в школьную команду олимпиады.

Фхнмтегцб, ьчу чентцчжйттао сухдп сшьнр сйтд ж туьтаъ пуэсехеъ. Фу туьес, уцуёйтту жу жхйсд эчухсуж, пузие жйчйх цучхдцер жйцб иус н фхнёуо хйжйр, хемёнжедцб уё шчйца, ут джрдрцд стй жу цтй ж цесаъ ибджурбцпнъ уёхемеъ.

Помогите Олегу составить записку-ответ

СЗИ - СЕТЕВОЙ ДОЗОР (9-11 классы, компьютерная форма)

Товарищ, нам срочно нужен доступ до консоли управления Предприятием. Однако атакованные роботы все обложили своими слоями защиты. Найди в них лазейку и узнай с каким адресом и протоколом прикладного уровня можно пройти сквозь эту защиту 3го уровня.

Формат флага: vsosh{ip_protocol}. Пример: vsosh{192.168.1.0_http} Рекомендуемые утилиты: iptables

Цель работы: получение корректного флага

Критерий оценки: флаг в формате: предоставление правильного флага

Решение оценивается автоматически на Платформе по факту предоставления флага. Правильное решение и ход рассуждений:

Первое правило запрещает все, кроме диапазона 172.20.30.8-172.20.30.14 Второе правило запрещает 172.20.30.10

Третье правило запрещает 172.20.30.12

Четвертое правило запрещает 172.20.30.9

Третье правило в явном виде разрешает все tcp соединения к 3389 порту диапазона 172.20.30.10/31 - с 172.20.30.10 по 172.20.30.11

В iptables, если правилом выше пакет был отброшен, то правила ниже не проверяются. Это значит, что единственная возможная комбинация - 172.20.30.11 и 3389 порт - стандартный порт сервиса rdp.

Ответ: 172.20.30.11_rdp

Reverse – 1 – МАТРЕШКА

(9-11 классы, компьютерная форма)

В недрах Комплекса хранятся тайны, скрытые от посторонних глаз. Директива P16/7 засекречена высшим руководством, но фрагмент данных просочился через систему. Его рабочая станция обнаружена с единственным активным файлом. Твоя задача, товарищ, исследовать полученную информацию. Комплекс рассчитывает на твои аналитические

способности.

Приложения: файл enc

Решение оценивается автоматически на Платформе по факту предоставления флага. Правильное решение и ход рассуждений:

Приложенный в задании файл является набором ASCII символов.

```
sh-5.2$ file enc
enc: ASCII text, with very long lines (65536), with no line terminators
sh-5.2$
```

Содержимое файла:

```
sh-5.2$ head -c 100 enc; echo
Vm0wd2QyUXlVWGxWV0d4V1YwZDRWMVl3WkRSV01WbDNXa1JTVjAxV2JETlhhMUpUVmpBeFYySkVUbGhoTVVwVVZtcEJlRll5U2tW
sh-5.2$
```

Исходя из того, что содержимое файла состоит только из латинских букв верхнего и нижнего регистра, а также дли на строки кратна 4, можно предположить, что предоставленный файл закодирован с помощью base64 Попробуем его декодировать:

```
sh-5.2$ cat enc | base64 -d | head -c 400; echo
Vm0wd2QyUXlVWGxWV0d4V1YwZDRWMVl3WkRSV01WbDNXa1JTVjAxV2JETlhhMUpUVmpBeFYySkVUbGhoTVVwVVZtcEJlRll5U2tW
VWJHaG9UVlZ3VlZadGNFSmxSbGw1VTJ0V1ZXSkhhRzlVVmxaM1ZsWmFkR05GU214U2JHdzFWVEowVjFaWFNraGhSemxWVm14YU0x
WnNXbUZrUjA1R1UyMTRVMkpIZHpGV1ZFb3dWakZhV0ZOcmFHaFNlbXhXVm0xNFlVMHhXbk5YYlVaclVqQTFSMVV5TVRSVk1rcEla
SHBHVjFaRmIzZFdha1poVjBaT2NtRkhhRk5sYlhoWFZtMHhORmxWTUhoWGJrNVlZbFZhY2xWcVFURlNNVlY1VFZSU1ZrMXJjRWxh
sh-5.2$
```

Исходя из того, что программа base64 не завершилась с ошибкой, и мы получили осмысленный текст, можно заключить, что наше предположение было верным.

Также полученная в результате декодирования строка тоже очень похожа на строку закодированную base64.

Название задачи - Matreshka намекает нам на то, что данную операцию нужно повторить еще несколько раз.

Удобнее всего это будет сделать с использованием небольшого скрипта на python:

СЗИ – 1 – АНКЛАВ (9-11 классы, компьютерная форма)

Товарищ офицер! Наш агент-робот в Волт-Тек передал в посольство флешку с зашифрованным файлом. Считаем, что на ней могут быть данные о секретной организации «Анклав» – тайной военно-политической организации США. Просим оказать помощь в расшифровке файла и поиске в нем секретной информации.

Рекомендуемые утилиты: openssl, bash.

Цель работы: получение доступа к флагу.

Критерий оценки: предоставление правильного флага.

Задание нацелено на выявление у участников навыков работы с цифровыми сертификатами, стандартными утилитами для шифрования в Linux.

Участникам в явном виде выдан контейнер с сертификатами открытого ключа и закрытым ключом. Формат PKCS #12 создан именно для того, чтобы передавать вместе закрытый ключ и сертификаты. Простой проверкой (openssl или менеджером сертификатов) можно убедиться в наличии в контейнере ключа. Задача только его извлечь и применить для дешифрования.

Это можно сделать с помощью нескольких команд (см. ниже).

Причём пароль дешифрования ключа приведен в файлах задания (october), а ключ экспорта закрытого ключа нужно было найти перебором (есть в стандартных файлах словарей kali (слово golden в файлах /usr/share/wordlists/metasploit). Пароль экспорта ключа был дан в подсказках.

Референсные команды для решения задания:

openssl pkcs12 -in final.p12 -out final.key -nodes -nocerts openssl pkcs12 -in final.p12 -out final.pem

openssl smime -decrypt -binary -in msg.enc -out P.png -inform DER -inkey final.key

После дешифрования участник получал открытку с фото президента США с его секретным флагом (закрашен в разборе).



Приложение 1

Методические рекомендации по разработке материалов задач для решения с использованием универсальных языков программирования

Подготовка условия.

1. Всё, не относящееся собственно к постановке задачи, – предыстория, легенда и т. п. – должно находиться не более чем в одном абзаце. Этот абзац должен идти первым. В дальнейшем допускается иногда вставлять мотивирующие предложения, связанные с легендой, но не более одного подряд, и в целом их должно быть, как можно меньше.

2. Легенда должна вводить мотивацию в постановку задачи, но не затуманить её и не вводить в заблуждение. Желательно, чтобы легенда не содержала отдельными предложениями сведений, не требующихся для постановки задачи.

3. Условие задачи должно быть последовательным и чётким. Никакая фраза не должна допускать неоднозначного трактования. Термины и определения можно использовать только после их введения. По мере чтения условия у участника должна последовательно складываться картина того, что требуется сделать.

4. Следует использовать простые и понятные фразы, избегать витиеватостей и длинных сложноподчинённых предложений.

5. Условие задачи должно быть грамотным и не должно использовать просторечных выражений.

6. Не допускаются сокращения, кроме «и т. п.» и «и т. д.» (а эти выражения тоже не рекомендуется использовать в условиях). Следует писать полностью «то есть», «так как».

7. Последний абзац условия должен резюмировать условие и ещё раз чётко формулировать, что требуется сделать.

8. Для всех задач соревнования рекомендуется выбрать единый стиль – либо безличного обращения («требуется найти», «требуется вывести»), либо личного («найдите»,
«выведите»). В любом случае в рамках одного условия точно должен быть единый стиль.

9. Раздел «Формат входных данных» должен содержать формат входных данных и ограничения. Он не должен пояснять задачу или вводить дополнительные условия, кроме числовых ограничений на входные данные. Прочие ограничения на входные данные (например, возрастание массива) должны быть также прописаны в основном условии (хотя и должны быть повторены еще раз в разделе «Формат входных данных»).

10. Раздел «Формат выходных данных» должен содержать формат выходных данных. В нём также можно ещё раз повторить, что требуется найти.

Особенности при подготовке условия в системе вёрстки TeX.

11. Формулы должны быть заключены в символы доллара. Одиночные переменные, которые обозначают математические объекты, являются формулами. Буквы, которые не обозначают математические объекты, не являются формулами.

Например,

У Пети n поросят – ОК

У Пети n поросят – неправильно Дана строка s – ОК

Дана строка s – неправильно

На кольцевой дороге города N построили развязку – ОК

На кольцевой дороге города N построили развязку – неправильно

12. Знаки препинания, которые относятся к формуле, должны быть включены в формулу. Знаки препинания, которые относятся к предложению, не должны быть включены в формулу.

Например:

Заданы целые числа m, n и k – ОК. Заданы целые числа m, n и k – неправильно. Задано целое число n ($1 \le n \le 100$) – ОК.

Задано целое число n $(1 \le n \le 100)$ – неправильно. Площадь трапеции равна $(a + b)\cdot h / 2$ – ОК

Площадь трапеции равна ($a + b$)$\cdot h / 2$ – неправильно Задана последовательность a_1, a_2, …, a_n – неправильно. Задана последовательность $a_1, a_2, \ldots, a_n$ – ОК.

13. Не используйте программистские обозначения в формулах, используйте математические.

Выведите $2n$ чисел – ОК

Выведите $2\times n$ чисел – ОК (хотя в этом конкретном примере \times не нужен) Выведите $2\cdot n$ чисел – ОК (хотя в этом конкретном примере \cdot не нужен) Выведите $2*n$ чисел – неправильно

Выведите 2^n чисел – ОК

Выведите $2**n$ чисел – неправильно

«Исключающее или» двух чисел обозначается $x \oplus y$ – ОК

14. Строковые литералы следует набирать моноширинным шрифтом, а не формулой и не просто так. Кавычки должны быть русскими << >> в русских условиях и английскими направленными `` ‘’ в английских фразах. Двойную кавычку (символ с кодом 34) не использовать. Кавычки моноширинными не делать.

Например,

Выведите в выходной файл <<\texttt{Impossible}>> – ОК Выведите в выходной файл \texttt{<<Impossible>>} – неправильно Выведите в выходной файл <<$Impossible$>> – неправильно Выведите в выходной файл <<Impossible>> – неправильно

15. Фрагменты текста, не являющиеся формулами, не следует делать формулами. Например,

В XXI веке изобрели телепорт – ОК

В XXI веке изобрели телепорт – неправильно

16. Одиночные числа не следует делать формулами. Например,

В 1961 году Юрий Гагарин полетел в космос – ОК

В 1961 году Юрий Гагарин полетел в космос – неправильно

17. Числительные от 1 до 10 обычно пишутся текстом. Б***о***льшие – числом. Например,

У Васи было три поросёнка – ОК

У Васи было 3 поросёнка – неправильно

У Пети было три тысячи пятьсот двенадцать поросят – неправильно У Пети было 3512 поросят – ОК

18. Порядковые числительные с параметром либо б***о***льшие 10 пишутся с суффиксом

«-й» («-я») и аналогично склоняются (первая гласная суффикса опускается).

Например,

Выведите k в лексикографическом порядке строку – неправильно Выведите k-ю в лексикографическом порядке строку – ОК

Выведите k-ую в лексикографическом порядке строку – неправильно Выведите k-тую в лексикографическом порядке строку – неправильно Ошибка была в 112-й строке – ОК

19. Форматирование должно быть только высокоуровневым и логическим. Не разрешается использовать низкоуровневое форматирование (задавать размеры в сантиметрах/пикселях и т.п.) либо применять форматирование не по назначению (например, использовать \big для создания заголовков и т. п.).

20. В качестве тире следует использовать три минуса: ---. Перед тире следует ставить неразрывный пробел. Обратите внимание, что перенос строки или пробел перед неразрывным пробелом уничтожают его неразрывность. Также можно использовать обозначение для тире "--- (двойная кавычка и затем три минуса), в этом случае перед тире ставится пробел.

Например,

Нептун - восьмая планета Солнечной системы – неправильно Нептун -- восьмая

планета Солнечной системы – неправильно Нептун --- восьмая планета Солнечной системы – неправильно Нептун~--- восьмая планета Солнечной системы – ОК

Нептун "--- восьмая планета Солнечной системы – ОК

Нептун ~--- восьмая планета Солнечной системы – неправильно

21. Ограничения на численные значения параметров в формате входных данных пишутся в том же предложении, что и описание места этих параметров во входных данных, в скобках в конце.

В первой строке входных данных находится целое число n “--- количество городов ($1 \le n \le 100$). – ОК

В первой строке входных данных находится целое число n ($1 \le n \le 100$) “--- количество городов. – неправильно

22. Если вы задаёте ограничение сразу на несколько переменных, пишите их через запятую. В этом случае, если у вас подряд идёт несколько блоков ограничений, их следует разделять знаком точки с запятой.

В первой строке входных данных находятся целые числа a, b и c “--- количество городов, сел и деревень, соответственно ($1 \le a, b \le 100$; $1 \le c \le 1000$). – ОК

В первой строке входных данных находятся целые числа a, b и c "--- количество городов, сел и деревень, соответственно ($1 \le a, b \le 100$, $1 \le c \le 1000$). – плохо, запятая играет разную роль

В первой строке входных данных находятся целые числа a, b и c “--- количество городов, сел и деревень, соответственно ($1 \le a \le 100$, $1 \le b \le 100$, $1 \le c

\le 1000$). – допустимо, хотя чем больше блоков ограничений, тем тяжелее воспринимается

23. Всегда ставьте пробел перед скобкой в предложении. Это условие понятное (мы надеемся, что так и есть). – ОК

Это условие понятное (мы надеемся, что так и есть).

– неправильно

Во второй строке находится число n ($1 \le n \le 100$). – ОК

Во второй строке находится число n($1 \le n \le 100$). – неправильно

Примеры в условии.

24. Примеры необходимо подбирать таким образом, чтобы они проясняли потенциально менее понятные фрагменты условия, демонстрировали особенности ввода и вывода.

25. Ответ на пример необходимо получить вручную. Если этот процесс

нетривиальный, то следует написать пояснение к примеру, или добавить картинку.

26. Если решение жюри выводит другой ответ, например, то следует проверить ответ с использованием проверяющей программы, чтобы убедиться, что ответ в условии правильный.

27. Лучше подбирать примеры на все возможные случаи в решении, кроме варианта, когда одна из целей задачи – догадаться о том, что такой случай бывает.

28. Примеров не должно быть слишком много.

Выбор ограничений и написание решения.

29. По каждой задаче должно быть решение на Pascal , Python, C++ или Java, которые написаны естественным образом без неасимптотических оптимизаций (например, быстрого ввода) и укладываются в TL с двухкратным запасом. Рекомендуется использовать для написания эталонного решения язык Python, как наиболее медленный из всех распространённых языков.

30. Если большие ограничения на размер ввода не являются необходимыми для отсечения неэффективных алгоритмов, следует делать достаточно маленькие ограничения, чтобы программы на Python легко укладывались в TL.

Написание проверяющей программы.

31. Проверяющую программу рекомендуется писать на C++ с использованием библиотеки testlib (https://github.com/MikeMirzayanov/testlib).

32. В целом рекомендуется использование стандартных проверяющих программ из поставки testlib для C++ и/или встроенных в Polygon.

33. Проверяющая программа не должна предполагать ничего о том, что выведут участники. Все должно проверяться. В частности, (но не только!):

− Если вы хотите создать массив/вектор размера, который вы прочитали из выходного файла участника, проверьте его на корректность.

− Если вы хотите обратиться по индексу в массив, а индекс вы прочитали из выходного файла участника, проверьте его на корректность.

− Если вы хотите делать операции с числами, которые вы прочитали из входного файла участника, убедитесь, что у вас не будет переполнения.

− Если вы прочитали из выходного файла строку, которая, по условию, должна удовлетворять некоторым условиям, прежде чем это использовать, проверьте это.

Подготовка тестов.

34. Первые несколько тестов должны совпадать с тестами из условия.

35. Не рекомендуется использовать «мультитесты», то есть несколько тестовых наборов для одного запуска программы, так как описание мультитестов запутывает условие подробностями, не имеющими отношения к содержанию задачи.

36. Большие тесты необходимо сгенерировать, генератор тестов можно, например, писать на C++ с использованием библиотеки testlib.

37. Тесты должны быть корректными текстовыми файлами. Каждая строка, включая последнюю, должна завершаться переводом строки.

38. Тестирование может проводиться как под Windows, так и под Linux. Перевод строки под Windows задаётся двумя символами: 13 и 10 в этом порядке. Перевод строки под Linux задаётся одним символом с кодом 10. При генерации под Windows должны получаться файлы с Windows-переводами строк, а при генерации под Linux – файлы с Linux-переводами строк.

− В программах на C++ “<< endl” и “\n” в “cout << “ и “printf” выводят правильно. Специально выводить “\r” не надо!

− В программах на Java println выводит правильно. Если вы выводите с помощью printf, то надо выводить “%n”, а не “\n” .

− В программах на Python print выводит одну строку правильно, write выводит правильно, если вы пишете “\n”. Не используйте print для вывода более чем одной строки.

39. Если иное не оговорено явно в условии задачи, тесты должны удовлетворять следующим условиям:

− в строках не должно быть пробелов в начале или в конце;

− в тестах не должно быть пустых строк, в том числе в конце файла;

− в тестах не должно быть двух пробелов подряд;

− в тестах не должно быть символов с кодами меньше 32, кроме переводов строк, и символов с кодами больше 126.

40. Данные во входном файле должны быть разбиты на строки в точности так, как описано в условии задачи. Лишних данных в тестах быть не должно.

41. Генератор тестов должен быть детерминированным. Он должен выдавать одни и те же тесты при повторных запусках.

42. Рекомендуется использовать ровно один из двух подходов: “один запуск – один тест” – генератор выводит ровно один тест на свой стандартный вывод ИЛИ “один генератор, все тесты” – генератор выводит все тесты в файлы {номер_теста} в текущий каталог. Во втором случае не следует использовать ручные тесты.

43. Тесты должны, по возможности, покрывать все крайние случаи, в частности, содержать минимальные и максимальные подходящие под ограничения входные данные, крайние и особые случаи. Не рекомендуется ограничиваться случайными тестами.

Написание валидаторов.

44. Для избежания ошибок при подготовке тестов рекомендуется использовать валидаторы – специальные программы, проверяющие корректность тестов.

45. Валидатор может быть написан на любом языке программирования. Если вы готовите задачи не в Polygon, то скрипт генерации тестов должен также компилировать и запускать валидатор.

46. Валидатор принимает на стандартный вход тест и выходит с кодом 0, если тест корректный, иначе выходит с ненулевым кодом. При этом в стандартный вывод он может написать описание ошибки.

47. Для написания валидаторов можно применять библиотеку testlib.

Приложение 2

Рекомендуемые интернет-ресурсы для скачивания и установки программного обеспечения

Программное обеспечение, рекомендуемое для использования на олимпиаде, размещается на следующих сайтах:

− MinGW GNU C++ – https://sourceforge.net/projects/mingw-w64/;

− Free Pascal – https://www.freepascal.org/;

− Microsoft Visual C++, C#, – https://visualstudio.microsoft.com/ru/vs/ (необходимо использовать Community edition);

− Visual Studio Code – https://code.visualstudio.com/. Для работы данной среды разработки необходимо отдельно установить языки программирования (GNU C++, Python и т. д.) и после этого под логином участника олимпиады установить дополнительные расширения для поддержки языков программирования. Рекомендуются расширения «C/C++ Extension Pack», «Python Extension Pack»).

Для профиля олимпиады «Искусственный интеллект» рекомендуется комплект расширений «Jupyter». Обратите внимание, для проведения профиля олимпиады «Искусственный интеллект» рекомендуется установка дополнительных библиотек для языка программирования Python:

1. ipykernel
2. pykernal
3. pandas
4. numpy
5. matplotlib
6. scikit-learn
7. scipy
8. keras
9. tensorflow
10. Optuna
11. Imblearn
12. Albumentations
13. Xgboost
14. lightgbm
15. catboost
16. ydata-profiling

- Oracle Java – https://www.oracle.com/java/technologies/downloads;
- OpenJDK Java – https://openjdk.org/projects/jdk/20//;
- Python – https://www.python.org/;
- PascalABC.Net – http://pascalabc.net/;
- Code::Blocks – http://www.codeblocks.org/;
- IntelliJ IDEA – https://www.jetbrains.com/idea/;
- PyCharm – https://www.jetbrains.com/pycharm/;
- CLion – https://www.jetbrains.com/clion/;
- Wing IDE – https://wingware.com/;
- Sublime Text – https://www.sublimetext.com/;
- Vim – https://www.vim.org/;
- Far Manager – https://www.farmanager.com/;
- Geany – https://www.geany.org/.
- Libre Office: https://ru.libreoffice.org/
- Виртуальная машина VBox: https://www.virtualbox.org/wiki/Downloads
- Плафторма CTFd с установленным модулей Owl: https://vsosh.miem.hse.ru/

Для доступа участников к документации рекомендуется разместить на компьютерах участников или в локальной сети локальные копии:

- документации по языку C++, например http://cppreference.com;
- документации по языку Free Pascal с https://www.freepascal.org/docs.var;
- документации по Java API с https://docs.oracle.com/en/java/;
- документации по языку Python с https://docs.python.org/3/;
- документации по другим доступным языкам программирования.

Приложение 3

Ссылки на страницы школьного и муниципального этапов некоторых регионов

1. Москва https://olympiads.ru/moscow/
2. Санкт-Петербург http://neerc.ifmo.ru/school/spb/municipal.html
3. Московская область https://mosregolymp.mipt.ru/
4. Подборка заданий из разных регионов https://olimpiada.ru/activity/73/tasks
5. Олимпиады, проводимые ОЦ «Сириус» https://siriusolymp.ru/
6. Региональные этапы прошлых лет по профилю «Информационная безопасность»: https://vsosh.miem.hse.ru /

Утверждены на заседании центральной предметно-методической комиссии всероссийской олимпиады школьников по искусству (Протокол № 7 от 18.06.2026)

Методические рекомендации по проведению школьного и муниципального этапов всероссийской олимпиады школьников по искусству мировой художественной культуре) в 2026/27 учебном году

СОДЕРЖАНИЕ

Введение……..4
РАЗДЕЛ I…….5
1. Общие положения……..5
2. Порядок проведения соревновательных туров олимпиады……11
3. Порядок проверки олимпиадных работ…….14
4. Порядок проведения процедур анализа олимпиадных заданий и их решений, показа работ участников и апелляции……..15
5. Порядок подведения итогов олимпиады……17
РАЗДЕЛ II…….18
1. Формирование комплектов олимпиадных заданий школьного и муниципального этапов олимпиады…… 18
1.1. Комплектация…… 18
1.2. Структура бланков ответов…….. 18
1.3. Стиль оформления…….18
2. Общие требования и принципы составления заданий школьного и муниципального этапов…….19
2.1. Спецификация……19
2.2. Общие требования к составлению заданий…… 19
2.3. Принципы разработки заданий школьного и муниципального этапа……..20
3. Методические подходы к составлению заданий школьного этапа…… 20
3.1. Спецификация……20
3.2. Основные типы заданий……21
4. Методические подходы к составлению заданий муниципального этапа……... 22
4.1. Спецификация……22
4.2. Основные типы заданий теоретической части……... 22
4.3. Методические подходы к составлению заданий творческой части…… 23
5. Необходимое материально-техническое обеспечение для выполнения олимпиадных заданий школьного и муниципального этапов олимпиады…… 25
5.1. Спецификация……25
5.2. Сводная таблица…… 25
6. Справочные материалы, информационные средства и электронно-вычислительная техника, разрешенные к использованию во время проведения школьного и муниципального этапов олимпиады…… 25
7. Критерии и методика оценивания олимпиадных заданий школьного и муниципального

этапов олимпиады…… 26
7.1. Спецификация……26
7.2. Методика оценивания теоретической части……...27
7.3. Порядок начисления баллов……27
7.4. Методика оценивания творческой части…… 28
8. Использование литературы и интернет-ресурсов при подготовке к олимпиаде……... 34
Приложение 1……38
Приложение 2……40

Введение

Настоящие методические рекомендации предназначены для специалистов органов местного самоуправления, осуществляющих управление в сфере образования, органов публичной власти федеральной территории «Сириус», осуществляющих полномочия, предусмотренные пунктом 5 части 1 статьи 8 Федерального закона «О федеральной территории «Сириус», руководителей и сотрудников общеобразовательных организаций, членов жюри и апелляционных комиссий, иных категорий специалистов, задействованных при подготовке и проведении школьного и муниципального этапов всероссийской олимпиады школьников (далее – ВсОШ, олимпиада). Рекомендации составлены в соответствии с Порядком проведения всероссийской олимпиады школьников, утвержденным приказом Министерства просвещения РФ от 27 ноября 2020 г. № 678 «Об утверждении Порядка проведения всероссийской олимпиады школьников» (далее - Порядок).

Олимпиада по искусству (МХК) проводится в целях выявления и развития у обучающихся творческих способностей и интереса к научной (научно-исследовательской) деятельности, пропаганды научных знаний.

Задачи олимпиады:

- вовлечение обучающихся в олимпиадное движение;
- выявление предметных интересов обучающихся, уровня их знаний и умений,
- определение уровня развития метапредметных (общекультурных, учебно-познавательных, коммуникативно-информационных, ценностно-смысловых) и специальных предметных компетенций;
- выявление уровня общей культуры участников.

Олимпиада проводится на территории Российской Федерации. Рабочим языком проведения олимпиады является русский язык.

Сроки окончания этапов олимпиады: школьного этапа олимпиады – не позднее 01 ноября; муниципального этапа олимпиады – не позднее 25 декабря.

Методические рекомендации включают: методические подходы к составлению олимпиадных заданий школьного и муниципального этапов олимпиады; принципы формирования комплектов олимпиадных заданий; требования к необходимому материально-техническому обеспечению для выполнения заданий; перечень справочных материалов, средств связи и электронно-вычислительной техники, разрешенных к использованию во время проведения олимпиады; критерии и методику оценивания выполненных олимпиадных заданий.

Дополнительную информацию по представленным методическим материалам можно получить по электронной почте, обратившись по адресу: **iskusstvomhk@yandex.ru** в центральную предметно-методическую комиссию всероссийской олимпиады школьников по искусству (мировой художественной культуре) (далее – ЦПМК).

РАЗДЕЛ I

1. Общие положения

Всероссийская олимпиада школьников проводится в соответствии с приказом Министерства просвещения Российской Федерации от 27 ноября 2020 г. № 678 «Об утверждении Порядка проведения всероссийской олимпиады школьников» (далее – Порядок), приказами (распоряжениями) органов исполнительной власти субъекта Российской Федерации, осуществляющими государственное управление в сфере образования (далее – ОИВ), органов публичной власти федеральной территории «Сириус», осуществляющих полномочия, предусмотренные пунктом 5 части 1 статьи 8 Федерального закона «О федеральной территории «Сириус» (далее – ОПВ «Сириус»), локальными нормативными актами органов местного самоуправления, осуществляющими управление в сфере образования (далее – ОМС), и образовательных организаций (далее – ОО).

Школьный этап олимпиады проводится по заданиям, разработанным для обучающихся 5-11 классов. Муниципальный этап олимпиады проводится по заданиям, разработанным для обучающихся 7-11 классов. Участие в олимпиаде индивидуальное, олимпиадные задания выполняются участником самостоятельно, без помощи посторонних лиц.

Участник олимпиады выполняет по своему выбору олимпиадные задания, разработанные для класса, программу которого он осваивает, или для более старших классов. В случае прохождения участников олимпиады, выполнявших задания, разработанные для более старших классов по отношению к тем классам, программы которых они осваивают, на следующий этап олимпиады указанные участники олимпиады и на следующих этапах олимпиады выполняют олимпиадные задания, разработанные для класса, который они выбрали на предыдущем этапе олимпиады.

Не допускается повторное участие в соответствующем этапе олимпиады текущего учебного года по одному и тому же общеобразовательному предмету.

Организатором школьного и муниципального этапов олимпиады является ОМС, ОПВ «Сириус».

Организатору соответствующего этапа олимпиады рекомендуется:

1. Уделить особое внимание:

– недопущению конфликта интересов при формировании составов предметно-методических комиссий, жюри и апелляционных комиссий соответствующих этапов олимпиады;

– обеспечению конфиденциальности информации, содержащейся в комплектах олимпиадных заданий;

– созданию благоприятных условий для работы общественных наблюдателей;

– исключению возможности доступа посторонних лиц в места проведения соревновательных туров и места проверки выполненных участниками олимпиадных работ;

– контролю за соблюдением порядка проведения процедур анализа олимпиадных заданий и их решений, показа выполненных олимпиадных работ и апелляций;

– контролю за соблюдением участниками Порядка и Требований к организации и проведению соответствующего этапа олимпиады по конкретным общеобразовательным предметам.

2. Установить соответствующими распорядительными документами персональную ответственность членов оргкомитетов, жюри и апелляционных комиссий за соблюдение Порядка, принципов академической честности и обеспечение конфиденциальности информации, содержащейся в комплектах олимпиадных заданий.

В соответствии с Порядком организатору необходимо:

– не позднее чем за 30 календарных дней подготовить и утвердить график проведения соответствующего этапа олимпиады в соответствии со сроками, установленными ОИВ, ОМС, ОПВ «Сириус»;

– не позднее чем за 15 календарных дней до начала проведения соответствующего этапа олимпиады утвердить составы организационного комитета, жюри и апелляционной комиссии по каждому общеобразовательному предмету;

– не позднее чем за 15 календарных дней подготовить и утвердить сроки, расписание и продолжительность проведения соответствующего этапа олимпиады по каждому общеобразовательному предмету, перечень материально-технического оборудования, используемого при его проведении, процедуры регистрации участников олимпиады, соревновательных туров, анализа выполненных олимпиадных работ участников, показа работ, а также рассмотрения апелляций участников олимпиады о несогласии с выставленными баллами (далее – апелляция);

– не позднее чем за 15 календарных дней до проведения соответствующего этапа по каждому предмету подготовить и утвердить сроки выдачи олимпиадных заданий, критериев и методики оценивания выполненных олимпиадных работ;

– не позднее чем за 10 календарных дней до даты начала соответствующего этапа олимпиады (путем рассылки официальных писем и/или публикации на официальных интернет-ресурсах) информировать руководителей ОО, расположенных на территории соответствующих муниципальных образований, участников соответствующего этапа олимпиады и их родителей (законных представителей) о сроках и местах проведения школьного и муниципального этапов олимпиады по каждому общеобразовательному

предмету, а также о Порядке и утвержденных нормативных правовых актах, регламентирующих организацию и проведение муниципального этапа олимпиады по каждому общеобразовательному предмету;

– обеспечить создание специальных условий для участников соответствующего этапа олимпиады с ограниченными возможностями здоровья (далее – ОВЗ) и детей-инвалидов, учитывающих состояние их здоровья, особенности психофизического развития с учетом требований Порядка;

– организовать процедуру пересмотра индивидуальных результатов в случае выявления в протоколах жюри технических ошибок, допущенных при подсчёте баллов за выполнение заданий, и утверждения итоговых результатов соответствующего этапа олимпиады с учётом внесенных изменений;

– установить квоту победителей и призёров соответствующего этапа олимпиады;

– в срок до 21 календарного дня со дня последней даты проведения соревновательных туров утвердить итоговые результаты соответствующего этапа олимпиады на основании протоколов жюри и опубликовать их на своем официальном сайте в сети Интернет.

Методическое обеспечение школьного этапа олимпиады осуществляют муниципальные предметно-методические комиссии (далее – МПМК) по каждому общеобразовательному предмету.

МПМК разрабатывают олимпиадные задания школьного этапа олимпиады по каждому общеобразовательному предмету на основе содержания образовательных программ основного общего и среднего общего образования базового (углубленного) уровня и соответствующей направленности (профиля), критерии и методики оценивания выполненных олимпиадных заданий (далее – комплекты олимпиадных заданий); требования к организации и проведению школьного этапа олимпиады по соответствующему общеобразовательному предмету с учетом настоящих методических рекомендаций.

Методическое обеспечение муниципального этапа олимпиады осуществляют региональные предметно-методические комиссии (далее – РПМК) по каждому общеобразовательному предмету.

РПМК разрабатывают комплекты олимпиадных заданий для проведения муниципального этапа олимпиады по соответствующему общеобразовательному предмету и требования к организации и проведению муниципального этапа олимпиады по соответствующему общеобразовательному предмету с учетом настоящих методических рекомендаций.

МПМК и РПМК при разработке Требований к организации и проведению соответствующих этапов олимпиады по конкретному общеобразовательному предмету

рекомендуется включить следующую информацию:

– продолжительность соревновательных туров;

– материально-техническое обеспечение;

– перечень справочных материалов, средств связи и электронно-вычислительной техники, разрешенных к использованию во время проведения олимпиады;

– порядок проверки и оценивания выполненных олимпиадных заданий;

– описание процедуры анализа олимпиадных заданий и их решений;

– описание процедуры показа проверенных работ участников олимпиады;

– порядок проведения апелляций и подведения итогов соответствующего этапа олимпиады.

По решению ОИВ, ОПВ «Сириус» МПМК по каждому общеобразовательному предмету, по которому проводится олимпиада, могут не создаваться, а их функции выполняют соответствующие РПМК.

Для проведения соответствующего этапа олимпиады не позднее чем за 15 календарных дней до начала проведения формируется организационный комитет (далее – оргкомитет), состоящий не менее чем из 5 человек. В состав оргкомитета могут входить руководители (заместители руководителей) ОМС, руководители организаций, являющиеся операторами (координаторами) соответствующего этапа олимпиады, представители администрации ОО, представители МПМК и РПМК, педагогических, научно-педагогических работников, а также представители общественных и иных организаций, средств массовой информации.

Оргкомитет соответствующего этапа олимпиады обеспечивает:

– проведение олимпиады в соответствии с Порядком, нормативными правовыми актами, регламентирующими проведение соответствующего этапа олимпиады и действующими на момент проведения олимпиады санитарно-эпидемиологическими требованиями к условиям и организации обучения в образовательных организациях;

– сбор и хранение заявлений от совершеннолетних обучающихся, родителей (законных представителей) несовершеннолетних обучающихся, заявивших о своем участии в олимпиаде, об ознакомлении с Порядком и о согласии на публикацию результатов по каждому общеобразовательному предмету на своем официальном сайте в информационно-телекоммуникационной сети «Интернет» с указанием фамилии, инициалов, класса, наименования образовательной организации, муниципального образования субъекта Российской Федерации, количества баллов, набранных при выполнении заданий, и передает их организатору соответствующего этапа олимпиады.

– выполнение требований к материально-техническому оснащению олимпиады по

каждому общеобразовательному предмету;

– информирование участников о сроках и местах проведения олимпиады, продолжительности и времени начала выполнения олимпиадных заданий, правилах оформления выполненных олимпиадных работ, основаниях для удаления с олимпиады, времени и месте ознакомления с результатами олимпиады, процедурах анализа заданий олимпиады и их решений, показа выполненных олимпиадных работ, порядке подачи и рассмотрения апелляций, в том числе с использованием информационных стендов ОО – площадок проведения олимпиады;

– назначение организаторов в аудитории проведения, вне аудиторий проведения и их инструктаж, включающий правила проведения олимпиады, особенности проведения туров по каждому общеобразовательному предмету, обязанности участников и организаторов;

– проведение регистрации участников олимпиады;

– тиражирование материалов в день проведения олимпиады;

– контроль соблюдения выполнения участниками Порядка и Требований к организации и проведению соответствующих этапов олимпиады по конкретному общеобразовательному предмету;

– кодирование (обезличивание) и декодирование олимпиадных работ участников соответствующего этапа олимпиады;

– своевременную передачу обезличенных работ участников членам жюри для проверки;

– подготовку и внесение данных в протокол предварительных результатов;

– информирование участников о результатах выполнения ими олимпиадных заданий;

– проведение процедур анализа выполненных олимпиадных заданий и их решений, показа работ участников;

– приём заявлений на апелляцию от участников олимпиады;

– проведение апелляций по каждому общеобразовательному предмету.

– хранение работ участников олимпиады в течение срока, установленного оргмоделью.

Для проведения соответствующего этапа олимпиады оргкомитет разрабатывает организационно-технологическую модель (далее – оргмодель).

Оргмодель проведения соответствующего этапа олимпиады должна быть утверждена ОМС, ОИВ или ОПВ «Сириус».

Оргмодель проведения соответствующего этапа олимпиады может содержать:

– порядок организации и проведения соревновательных туров по каждому общеобразовательному предмету;

– порядок тиражирования комплектов олимпиадных заданий;

– порядок регистрации участников олимпиады;

– порядок информирования руководителей ОО, расположенных на территории соответствующих муниципальных образований, участников олимпиады и их родителей (законных представителей);

– описание процедуры кодирования (обезличивания) и декодирования олимпиадных работ участников;

– порядок организации проверки выполненных олимпиадных работ участников;

– порядок организации процедуры анализа олимпиадных заданий и их решений;

– порядок показа выполненных олимпиадных работ участников;

– порядок проведения апелляции;

– квоты на участие в соответствующем этапе по соответствующему общеобразовательному предмету;

– порядок определения победителей и призёров соответствующего этапа;

– порядок подведения итогов и награждения победителей и призёров;

– программу соответствующего этапа олимпиады;

– финансовое обеспечение проведения соответствующего этапа олимпиады.

В соответствии с Порядком состав жюри соответствующего этапа олимпиады формируется из числа педагогических, научно-педагогических работников, руководящих работников ОО, аспирантов, ординаторов, победителей международных олимпиад школьников и победителей и призёров заключительного этапа всероссийской олимпиады школьников по соответствующим общеобразовательным предметам завершивших обучение по программам общего образования и достигших возраста 18 лет, а также специалистов, обладающих профессиональными знаниями, навыками и опытом в сфере, соответствующей общеобразовательному предмету олимпиады, и утверждается организатором олимпиады.

В состав жюри соответствующего этапа входят председатель жюри, заместитель председателя жюри и члены жюри.

Жюри соответствующего этапа олимпиады:

– осуществляет оценивание выполненных олимпиадных работ участников;

– проводит анализ олимпиадных заданий и их решений, показ выполненных олимпиадных работ в соответствии с Порядком и оргмоделью этапа олимпиады;

– определяет победителей и призёров олимпиады на основании ранжированного списка участников по каждому общеобразовательному предмету с учетом результатов рассмотрения апелляций и в соответствии с квотой, установленной организатором соответствующего этапа олимпиады, и оформляет итоговый протокол;

– направляет организатору соответствующего этапа олимпиады протокол жюри, подписанный председателем и членами жюри по соответствующему общеобразовательному предмету, с результатами олимпиады, оформленными в виде рейтинговой таблицы с указанием сведений об участниках: Ф.И.О., класс обучения, класс участия, наименование образовательной организации, муниципалитет (округ), город, количество набранных баллов, статус (победитель / призёр / участник) по общеобразовательному предмету (далее – рейтинговая таблица);

– направляет организатору соответствующего этапа олимпиады аналитический отчет о результатах выполнения олимпиадных заданий, подписанный председателем жюри;

– своевременно передает данные в оргкомитет соответствующего этапа для заполнения соответствующих баз данных олимпиады.

Протоколы работы жюри и рейтинговые таблицы направляются организатору соответствующего этапа олимпиады в форме, определённой организатором (электронная форма, скан-копии, письменная форма и т.п.).

2. Порядок проведения соревновательных туров олимпиады

Места проведения олимпиады должны соответствовать требованиям нормативных правовых актов, регламентирующих проведение соответствующего этапа олимпиады, и действующих на момент проведения олимпиады санитарно-эпидемиологическим требованиям к условиям и организации обучения в образовательных организациях.

Решение о проведении школьного и муниципального этапов олимпиады с использованием информационно-коммуникационных технологий (далее – ИКТ) принимается организатором школьного и муниципального этапов олимпиады по согласованию с ОИВ.

В случаях проведения олимпиады с использованием ИКТ особенности проведения определяются с учетом технических возможностей организатора и площадок проведения (пропускная способность канала Интернет, наличие соответствующего информационного ресурса, личных кабинетов участников и пр.) и отражаются в оргмодели.

Механизм передачи комплектов олимпиадных заданий для работы жюри определяет организатор соответствующего этапа олимпиады. Рекомендуется осуществлять передачу комплектов олимпиадных заданий в зашифрованном виде либо в распечатанном виде в закрытых конвертах (пакетах) в день проведения олимпиады по соответствующему общеобразовательному предмету.

Лицо, получившее комплекты олимпиадных заданий (в распечатанном либо электронном виде), несёт персональную ответственность за конфиденциальность

переданных ему комплектов олимпиадных заданий и подписывает соглашение о неразглашении информации.

При проведении олимпиады каждому участнику должно быть предоставлено отдельное рабочее место, оборудованное с учетом требований к проведению олимпиады по каждому общеобразовательному предмету.

До начала соревновательных туров для участников должен быть проведен краткий инструктаж, в ходе которого они должны быть проинформированы о продолжительности олимпиады, справочных материалах, средствах связи и электронно-вычислительной техники, разрешенных к использованию во время проведения олимпиады, правилах поведения, запрещенных действиях, датах опубликования результатов, процедурах анализа олимпиадных заданий и их решений, показа работ и порядке подачи апелляции в случаях несогласия с выставленными баллами.

Во время проведения соревновательных туров участникам запрещается:

– общаться друг с другом, свободно перемещаться по аудитории;

– выносить из аудиторий и мест проведения олимпиады олимпиадные задания на бумажном и (или) электронном носителях, листы ответов и черновики, копировать олимпиадные задания;

– обмениваться любыми материалами и предметами, использовать справочные материалы, средства связи и электронно-вычислительную технику, если иное не предусмотрено и не прописано в требованиях к проведению олимпиады по конкретному общеобразовательному предмету;

– покидать место проведения без разрешения организаторов или членов оргкомитета.

В случае нарушения установленных правил участник олимпиады удаляется из аудитории, а его работа не проверяется. В отношении удаленного участника составляется акт, который подписывается представителем организатора или оргкомитета.

Опоздание участников олимпиады к началу ее проведения, выход из аудитории участников по уважительной причине не дают им права на продление времени выполнения заданий соревновательного тура.

Во время выполнения олимпиадных заданий участник олимпиады вправе покинуть аудиторию только по уважительной причине.

В каждой аудитории, где проходят соревновательные туры, необходимо обеспечить наличие часов. Время начала и окончания соревновательного тура олимпиады фиксируется организатором на информационном стенде (школьной доске).

Все участники во время выполнения письменных заданий должны размещаться по 1 человеку за столом (партой). Рассадка осуществляется таким образом, чтобы участники

олимпиады не могли видеть записи в бланках (листах) ответов других участников.

В местах проведения соревновательных туров олимпиады вправе присутствовать: представители организатора, оргкомитета и жюри, технические специалисты (в случае необходимости), а также граждане, аккредитованные в качестве общественных наблюдателей в порядке, установленном Министерством просвещения РФ.

Общественным наблюдателям необходимо предъявить членам оргкомитета документы, подтверждающие их полномочия (удостоверение общественного наблюдателя, документ, удостоверяющий личность).

Все участники соответствующего этапа олимпиады обеспечиваются:

– заданиями, бланками (листами) ответов;

– необходимым оборудованием в соответствии с требованиями по каждому общеобразовательному предмету олимпиады;

– черновиками (при необходимости).

До начала работы участники олимпиады под руководством организаторов в аудитории заполняют титульный лист. Титульный лист заполняется от руки разборчивым почерком буквами русского алфавита. Время инструктажа и заполнения титульного листа не включается во время выполнения олимпиадных заданий.

После заполнения титульных листов участники одновременно приступают к выполнению заданий.

Задания могут выполняться участниками только на бланках (листах) ответов, выданных организаторами.

За 30 минут и за 5 минут до времени окончания выполнения заданий организаторам необходимо сообщить участникам о времени, оставшемся до завершения выполнения заданий.

Участники олимпиады, досрочно завершившие выполнение олимпиадных заданий, могут сдать их организаторам и покинуть место проведения соревновательного тура.

Участники олимпиады, досрочно завершившие выполнение олимпиадных заданий и покинувшие аудиторию, не имеют права вернуться для выполнения заданий или внесения исправлений в бланки (листы) ответов.

После окончания времени выполнения олимпиадных заданий все листы, используемые участниками в качестве черновиков, должны быть помечены словом «черновик». Черновики сдаются организаторам, членами жюри не проверяются, а также не подлежат кодированию.

Бланки (листы) ответов сдаются организаторам, которые после окончания выполнения работ всеми участниками передают их работы членам оргкомитета

(шифровальной комиссии).

Кодирование работ осуществляется шифровальной комиссией, сформированной из представителей оргкомитета, после выполнения олимпиадных заданий всеми участниками олимпиады.

Работы участников олимпиады не подлежат декодированию до окончания проверки всех работ участников членами жюри.

3. Порядок проверки олимпиадных работ

Проверку выполненных олимпиадных работ осуществляет жюри соответствующего этапа олимпиады по конкретному общеобразовательному предмету.

Число членов жюри и школьного, и муниципального этапов олимпиады по каждому общеобразовательному предмету должно составлять не менее 5 человек.

Бланки (листы) ответов участников олимпиады не должны содержать никаких пометок, которые могли бы выделить работу среди других или идентифицировать её исполнителя. В случае обнаружения вышеперечисленного олимпиадная работа участника олимпиады не проверяется, участнику выставляется 0 баллов за данный тур, о чем составляется протокол представителем организатора или оргкомитета.

Обезличенные работы участников олимпиады передаются членами шифровальной комиссии председателю жюри соответствующего этапа олимпиады для проверки.

Жюри осуществляют проверку выполненных олимпиадных работ участников в соответствии с предоставленными критериями и методикой оценивания выполненных олимпиадных заданий, разработанными МПМК или РПМК.

Проверку выполненных олимпиадных работ участников олимпиады рекомендуется проводить не менее чем двумя членами жюри.

Членам жюри олимпиады запрещается копировать и выносить выполненные олимпиадные работы участников из аудиторий, в которых они проверяются, комментировать процесс проверки выполненных олимпиадных работ, а также разглашать результаты проверки до публикации предварительных результатов олимпиады.

После проверки всех выполненных олимпиадных работ участников жюри составляет протокол результатов и передаёт бланки (листы) ответов в оргкомитет для их декодирования.

После проведения процедуры декодирования результаты участников размещаются на информационном стенде ОО, и / или на информационном ресурсе организатора в сети Интернет.

По итогам проверки выполненных олимпиадных работ участников олимпиады, а также проведения процедуры апелляции организатору направляется аналитический отчёт о

результатах выполнения олимпиадных заданий, подписанный председателем жюри.

После проведения процедуры апелляции жюри олимпиады вносятся изменения в рейтинговую таблицу результатов участников олимпиады.

Итоговый протокол подписывается председателем жюри с последующим размещением его на информационном стенде площадки проведения, а также публикацией на информационном ресурсе определенного организатором соответствующего этапа.

4. Порядок проведения процедур анализа олимпиадных заданий и их решений, показа работ участников и апелляции

Анализ олимпиадных заданий и их решений проходит в сроки, уставленные оргкомитетом.

По решению организатора анализ олимпиадных заданий и их решений может проводиться очно или с использованием ИКТ.

Анализ олимпиадных заданий и их решений осуществляют члены жюри соответствующего этапа олимпиады.

В ходе анализа олимпиадных заданий и их решений представители жюри подробно объясняют критерии оценивания каждого из заданий и дают общую оценку по итогам выполнения заданий.

После проведения анализа олимпиадных заданий и их решений в установленное организатором время жюри по запросу участников проводит показ выполненных ими олимпиадных работ.

Показ выполненных олимпиадных работ участников осуществляется в сроки, уставленные оргкомитетом в соответствии с оргмоделью соответствующего этапа олимпиады.

Показ работы осуществляется лично участнику олимпиады, выполнившему данную работу. Перед показом участник предъявляет членам жюри и оргкомитета документ, удостоверяющий его личность (паспорт), либо свидетельство о рождении (для участников, не достигших 14-летнего возраста).

Каждый участник олимпиады вправе убедиться в том, что выполненная им олимпиадная работа проверена и оценена в соответствии с критериями и методикой оценивания выполненных олимпиадных работ.

Во время показа запрещено выносить работы участников, выполнять фото- и видеофиксацию работы, делать в ней какие-либо пометки.

Во время показа выполненных олимпиадных работ жюри не вправе изменять баллы, выставленные при проверке олимпиадных заданий.

Участник олимпиады вправе подать апелляцию. Срок окончания подачи заявлений на апелляцию и время ее проведения устанавливается оргмоделью соответствующего этапа олимпиады.

Апелляция, по решению организатора, может проводиться как в очной форме, так и с использованием ИКТ. В случае проведения апелляции с использованием ИКТ организатор должен обеспечить все необходимые условия для качественного и объективного проведения данной процедуры.

Апелляция подается лично участником олимпиады в оргкомитет на имя председателя апелляционной комиссии в письменной форме по установленному организатором образцу. В случаях проведения апелляции с использованием ИКТ форму подачи заявления на апелляцию определяет оргкомитет.

При рассмотрении апелляции могут присутствовать общественные наблюдатели, сопровождающие лица, должностные лица Министерства просвещения Российской Федерации, Рособрнадзора, ОИВ при предъявлении служебных удостоверений или документов, подтверждающих право участия в данной процедуре. Указанные лица не вправе принимать участие в рассмотрении апелляции. В случае нарушения указанного требования перечисленные лица удаляются апелляционной комиссией из аудитории с составлением акта об их удалении, который предоставляется организатору.

Рассмотрение апелляции проводится в присутствии участника олимпиады, если он в своем заявлении не просит рассмотреть её без его участия.

Для проведения апелляции организатором олимпиады, в соответствии с Порядком проведения ВсОШ создается апелляционная комиссия. Рекомендуемое количество членов комиссии – нечетное, не менее 3-х человек.

Состав апелляционных комиссий формируется из представителей ОМС, ОИВ или ОПВ «Сириус», организаций, осуществляющих образовательную деятельность, научных, общественных и иных организаций и объединений.

Общее руководство работой апелляционной комиссии осуществляется её председателем.

Апелляционная комиссия до начала рассмотрения апелляции запрашивает у участника документ, удостоверяющий личность (паспорт), либо свидетельство о рождении (для участников, не достигших 14-летнего возраста).

Апелляционная комиссия не рассматривает апелляции по вопросам содержания и структуры олимпиадных заданий, критериев и методики оценивания их выполнения. Черновики при проведении апелляции не рассматриваются.

На заседании апелляционной комиссии рассматривается оценивание только тех

заданий, которые указаны в заявлении участника.

Решения апелляционной комиссии принимаются простым большинством голосов.

В случае равенства голосов председатель комиссии имеет право решающего голоса.

Для рассмотрения апелляции членам апелляционной комиссии предоставляются либо копии, либо оригинал проверенной жюри работы участника олимпиады (в случае выполнения задания, предусматривающего устный ответ, – аудиозаписи устных ответов участников олимпиады), олимпиадные задания, критерии и методика их оценивания, предварительный протокол оценивания работ участников.

В случае неявки по уважительным причинам (болезни или иных обстоятельств), подтвержденных документально, участника, не просившего о рассмотрении апелляции без его участия, рассмотрение апелляции по существу проводится без его участия.

В случае неявки на процедуру очного рассмотрения апелляции без объяснения причин участника, не просившего о рассмотрении апелляции без его участия, рассмотрение апелляции по существу не проводится.

Апелляционная комиссия может принять следующие решения:

- отклонить апелляцию, сохранив количество баллов;
- удовлетворить апелляцию с понижением количества баллов;
- удовлетворить апелляцию с повышением количества баллов.

Апелляционная комиссия по итогам проведения апелляции информирует участников олимпиады о принятом решении.

Решение апелляционной комиссии является окончательным.

Решения апелляционной комиссии оформляются протоколами по установленной организатором форме.

Протоколы апелляции передаются председателем апелляционной комиссии в оргкомитет.

5. Порядок подведения итогов олимпиады

На основании протоколов апелляционной комиссии председатель жюри вносит изменения в рейтинговую таблицу и определяет победителей и призёров соответствующего этапа олимпиады по конкретному общеобразовательному предмету.

В случае выявления организатором олимпиады при пересмотре индивидуальных результатов технических ошибок в протоколах жюри, допущенных при подсчёте баллов за выполнение заданий, в итоговые результаты соответствующего этапа олимпиады должны быть внесены соответствующие изменения.

РАЗДЕЛ II

1. Формирование комплектов олимпиадных заданий школьного и муниципального этапов олимпиады

1.1. Комплектация

В комплект олимпиадных заданий школьного и муниципального этапа олимпиады по каждой возрастной группе (классу) входят:

– бланк заданий;

– бланки с изобразительными рядами / файлы для дублирования изобразительного ряда на компьютере для возможности увеличения изображения;

– бланки для ответов на задания, которые не должны содержать сведений, указывающих на содержание заданий;

– оценочные листы с ответами, критериями и методикой проверки олимпиадных заданий для членов жюри.

1.2. Структура бланков ответов

– авантитул первый лист бланка ответов (см. Приложение 1.1) на котором указаны этап олимпиады (школьный, муниципальный) и текущий учебный год; предусмотрено место для кода/шифра участника и строки для заполнения данных участником (Ф.И.О., класс, полное наименование образовательной организации, регион). Авантитул снимается при шифровании работы;

– второй, титульный лист (см. Приложение 1.2) с местом для кода/шифра участника; указанием этапа олимпиады (школьный, муниципальный); текущего учебного года; общего времени на выполнение заданий; региона; с таблицей, состоящей из следующих столбцов: номер задания, количество максимально возможных баллов за каждое задание, фактическое количество баллов, полученных участником за каждое задание;

– последующие листы **(**макеты листов для выполнения заданий, см. Приложение 1.3) содержат место для кода/шифра участника; номер задания; поле для выполнения задания (разлинованный лист, таблица, схема, изображение и т.п.); максимально возможный балл за его выполнение; поле для выставления фактически набранных баллов.

1.3. Стиль оформления

Технические параметры оформления комплекта заданий, бланков ответов и оценочных листов должны быть унифицированными:

– формат листа – А4;

– шрифт – Times New Roman;

– кегль 14;

– междустрочный интервал – 1,5;

– выравнивание по ширине строки;

– нумерация страниц арабскими цифрами в центре нижней части листа без точки с соблюдением сквозной нумерации ко всему документу;

– авантитул и титульный лист включаются в общую нумерацию страниц без проставления номеров;

– таблицы и схемы должны быть четко обозначены, сгруппированы и рационально размещены относительно параметров страницы.

– изображения должны иметь высокое разрешение (хорошее качество);

– для исключения возможности идентификации изображений в компьютерном варианте при наведении на них курсора необходимо убрать замещающий текст, который может быть сохранен при скачивании изображений из интернета;

2. Общие требования и принципы составления заданий школьного и муниципального этапов

2.1. Спецификация

Задания составляются на основе содержания федеральных государственных образовательных стандартов и образовательных программ начального общего, основного общего и среднего общего образования. (см. п. 56 Порядка).

Содержание заданий должно соответствовать предметной области «искусство», носящей междисциплинарный характер и включающей предметные, метапредметные, личностные результаты освоения программ обучения ФРП ООО «Изобразительное искусство» (5-7 класс), ФРП ООО «Музыка» (5-8 класс), ФРП ООО «Обществознание» (6-9 кл.), ФРП ООО «История», «Литература» (5-9 кл.), ФРП СОО «История», «Литература», «Обществознание» (10-11 кл.).

2.2. Общие требования к составлению заданий:

– соответствие уровня сложности заданий заявленной возрастной группе;

– соответствие заданий критериям и методике оценивания;

– тематическое разнообразие заданий;

– корректность и недвусмысленность формулировок заданий;

– дифференциация критериев с учетом сложности выполняемого задания;

– детализация критериев и начисления баллов;

– –задания должны быть направлены на проверку эрудиции участников; выявлять их аналитические способности; тестировать навыки работы с различными источниками (изобразительные, видео, аудио материалы);

– недопустимы задания, противоречащие правовым, этическим, эстетическим, религиозным нормам;

– недопустимо дублирование заданий олимпиад прошлых лет, в том числе разного статуса и уровня образования.

Допускается вариативная часть, в которую могут входить задания, связанные с искусством региона проведения олимпиады, при этом доля баллов за вопросы, связанные с региональной компонентой, не должна превышать 10 % от общего количества;

2.3. Принципы разработки заданий школьного и муниципального этапа:

– принцип возрастающей трудности заданий от этапа к этапу;

– принцип высокой художественной ценности в отборе предметного содержания;

– принцип верификации заданий, их соответствия современному состоянию научного знания;

– принцип системности, который подразумевает сбалансированное содержание заданий – по всем содержательным блокам изучаемого предмета;

– принцип междисциплинарности, который предусматривает охват различных сфер художественной культуры и видов искусства (архитектура, изобразительное и декоративно-прикладное искусство, музыка, кино, театр).

3. Методические подходы к составлению заданий школьного этапа

3.1. Спецификация

Школьный этап проводится по заданиям, которые могут быть разработаны как для каждого класса, так и для возрастных групп, объединяющих несколько классов, например: 5-6 классы, 7-8 классы, 9 классы, 10-11 классы. Не следует формировать задания для обучающихся разных уровней образования: основного общего образования (5-9 классы) и среднего общего образования (10-11 классы), т.к. требования, предъявляемые к данным категориям учащихся в соответствии с ФГОС и ПОП, существенно отличаются. Рекомендуется разработать комплекты, состоящие не менее чем из 5 заданий для 5-6 классов, не менее чем из 7 заданий для 7-8 классов и не менее чем из 8 заданий для 9, а также 10-11 классов. Усложнение для более старшей возрастной группы происходит за счет увеличения количества и расширения объема заданий, включения менее популярных и/или более сложных для понимания художественных произведений, включая современное искусство, более активного задействования специальной терминологии.

Школьный этап состоит из одного теоретического тура индивидуальных состязаний, продолжительность которого определяют муниципальные предметно-методические комиссии. При составлении комплекта заданий необходимо принимать во внимание продолжительность тура для каждой группы участников.

Рекомендуемая длительность теоретического тура составляет не более:

– для 5-6 классов – 45 минут;

– для 7-8 классов – 60 минут;

– для 9 класса – 90 минут;

– для 10-11 класса – 90 минут.

3.2. Основные типы заданий

Первый тип заданий – знаточество.

Позволяет выявить и оценить эрудицию, способность ориентироваться в мире художественной культуры, идентифицировать произведения искусства, их создателей по изображению или описанию в художественном, искусствоведческом текстах. Предполагаются задания с закрытыми критериями оценивания (однозначный ответ).

Рекомендации:

– атрибуция по изображению или тексту (выбрать из предложенных вариантов один верный или указать – эпоху, стиль, деятеля культуры, автора, название произведения, время создания, материал и т.п.);

– – соответствие по изображению или тексту (например, соотнести произведение искусства с автором, с указанным признаком, со временем создания и т.п.);

– навыки работы с текстами (с пропусками, которые требуется восполнить, или намеренными ошибками, которые необходимо обнаружить и исправить)

Второй тип заданий – аналитика.

Позволяет выявить и оценить навыки восприятия и критического осмысления, умения переводить свои впечатления в аналитическую работу с использованием широкого словарного запаса, специального терминологического аппарата. От участников потребуются развернутые ответы с открытыми критериями оценивания, которые требуют от составителей детальной проработки и однозначных формулировок.

Рекомендации:

– выявление общего признака заданного ряда (изображений, формулировок и т.п.) с разъяснением его значения;

– определение разновидности заданного произведения искусства (любого вида) по его назначению и/или способу его бытования;

– анализ текстового источника (например, с целью установления предмета аналитического описания).

Третий тип заданий – систематизация.

Позволяет выявить и оценить методичность в использовании специальных предметных знаний для систематизации предложенного материала. Предполагаются задания обоих типов – с закрытыми (однозначный ответ) и открытыми (вариативный развернутый

ответ) критериями оценивания. В последнем случае от составителей потребуются однозначные формулировки и детальная проработка критериев.

Рекомендации:

– выстраивание заданных произведений искусства в хронологическую последовательность;

– систематизация заданных произведений искусства по жанровой (видовой, типологической) принадлежности;

– определение логики составления заданного ряда по одному/нескольким признакам;

– установление и/или исключение явлений (произведений, признаков, свойств и т.п.), не входящих в предложенный ряд;

– соотнесение определений с предложенными рядами явлений (произведений, специальных терминов и т.п.), относящихся к разным видам искусства.

4. Методические подходы к составлению заданий муниципального этапа

4.1. Спецификация

Муниципальный этап олимпиады по искусству (МХК) проводится по заданиям, разработанным отдельно для каждой параллели 7, 8, 9, 10 и 11 классов. Для каждой более старшей параллели допустимо повторение материала заданий (изобразительного, текстового, аудиоряда) в нескольких параллелях, но только при условии нарастающего усложнения формулировок и объема вопросов.

Муниципальный этап состоит из одного тура индивидуальных состязаний участников олимпиады, включающего несколько заданий теоретического характера и одно задание творческого характера – эссе. На усмотрение муниципальной предметно-методической комиссии творческий тур может проводиться как самостоятельный, но только в очном формате, с объявлением тем непосредственно в начале проведения тура. Особенности формирования заданий творческой части приведены в разделе 4.3.

Объем и уровень сложности заданий рекомендуется определить таким образом, чтобы на их выполнение участник смог затратить в общей сложности:

– не более 90 минут в 7-8 классах;

– не более 180 минут в 9-11 классах.

4.2. Основные типы заданий теоретической части

Комплектация, типология, методические подходы составления заданий теоретической части муниципального этапа олимпиады соответствуют общим требованиям (разделы 1-2), принципам и типам заданий школьного этапа (п. 3.2), при этом следует учитывать ряд отличий.

Задания муниципального этапа обязаны соответствовать более высокому уровню сложности и выявлять более высокий уровень развития ключевых навыков (знаточеских, аналитических, методологических, ценностно-смысловых), специальных предметных компетенций, чем задания школьного этапа. Постановка вопросов должна дать возможность участнику муниципального этапа не только проявить эрудицию, но и продемонстрировать свои способности к критическому осмыслению художественных процессов, выявлению закономерностей их развития, формулированию собственного компетентного мнения. Не рекомендуются задания на анализ деталей и частностей; напротив, следует опираться на контекстуальный подход, так, чтобы в ответах участник показал свое умение мыслить системно, менять оптику с локальной до панорамной, находить важные смыслы и определять характерные признаки.

Рекомендации:

– работа с иллюстративными рядами, в том числе составленными из произведений искусства разного вида (типа, жанра и т.п.), на выявление разносторонних знаний и умение найти проблемные ключи в поставленных вопросах, с тем чтобы сформулировать точные ответы;

– работа с аудио и/или видеорядом/видеофрагментом (при наличии технических возможностей воспроизведения) на выявление навыков восприятия, осмысления и вербализации аудиовизуальных впечатлений;

– рекомендации, данные в п.3.2. для школьного этапа, сохраняют свою актуальность (с повышением уровня сложности).

4.3. Методические подходы к составлению заданий творческой части

Творческая часть муниципального этапа состоит в написании эссе по одной из трех-пяти, на усмотрение муниципальной предметно-методической комиссии, заданных тем. Рекомендуется предлагать участникам соответствующее число художественных произведений в репродукциях (изобразительного и декоративно-прикладного искусства) и фотографиях (архитектуры, кино и театрального искусства, музыки) высокого качества, по возможности – с дублированием на мониторах ПК. Включение в этот ряд фрагментов произведений темпоральных искусств (музыка, театр, кино) допускается только при соответствии технического оснащения и равных возможностях их воспроизведения для всех участников муниципального этапа. Принятие решения остается за муниципальной комиссией.

При выборе произведений для анализа рекомендуется руководствоваться совокупностью критериев. С одной стороны, необходимо учитывать хронологическую шкалу и последовательность изучения различных историко-культурных периодов на

разных годах школьного обучения. В этой связи не рекомендуется предлагать ученикам 7-9 классов произведения художников XX – начала XXI века. С другой стороны, следует ориентироваться на содержание художественных произведений, их сюжеты и очевидность их прочтения и интерпретации. А также на формальные характеристики, однозначность определения жанровой и видовой принадлежности. Примеры произведений, которые могут быть предложены участникам олимпиады, приведены в Приложении 2. При выборе произведений изобразительного искусства рекомендуется ориентироваться на крупные отечественные музейные собрания, но не ограничиваться ими.

При оценивании такого типа эссе рекомендуется исходить из примерных критериев, изложенных в разделе 7.

Темой эссе, по усмотрению предметно-методических комиссий, может стать анализ одного художественного произведения или сравнительный анализ двух произведений. Комиссии следует разработать систему оценивания на основании примерных критериев, изложенных в п. 7.4., конкретизировать их применительно к конкретным темам и дать строгую разбалловку. Рекомендуемая максимальная оценка задания – 25-30 баллов.

Задание по написанию эссе рекомендуется сопроводить рядом наводящих вопросов, в состав которых могут входить уточняющие сведения, цитаты из авторитетных источников (искусствоведческих, литературных, эпистолярных, фактографических), связанные с заданными произведениями, в количестве, установленном муниципальной предметно-методической комиссией. Примеры таких вопросов приведены в Приложении 2.

Поскольку эссе предполагает развернутые суждения, рекомендуется установить и довести до сведения участников единые требования к объему эссе в формате допустимых границ (например, от 200 до 1000 слов).

Помимо знаний в рамках школьных программ по смежным предметам участник муниципального этапа обязан показать углубленное понимание разнообразного контекста эпохи (художественного, исторического, социокультурного и т.п.), принять во внимание различные взгляды на вопросы, касающиеся выбранной темы, высказать и аргументировать собственную позицию. Выраженная личностная компонента жанра эссе не предполагает жестких нормативов к содержанию и требует от членов жюри особо корректного подхода к оцениванию. Рекомендуется обращать внимание на логичность и последовательность, степень полноты и убедительности, самостоятельность предложенных участником интерпретаций.

5. Необходимое материально-техническое обеспечение для выполнения олимпиадных заданий школьного и муниципального этапов олимпиады

5.1. Спецификация

Для выполнения заданий каждому участнику должно быть предоставлено отдельное рабочее место, обеспечивающее равные условия и соответствующее санитарно-эпидемиологическим правилам и нормам, действующим на момент проведения олимпиады. Расчет числа аудиторий определяется количеством участников и посадочных мест в аудиториях. Каждому участнику для выполнения заданий должны быть предоставлены предусмотренные разделом 1 материалы: бланки заданий, бланки ответов (за исключением ситуаций необходимости использования информационно-компьютерных технологий). Рекомендуется обеспечить участников ручками с чернилами установленного организатором цвета.

Материальная база для проведения всех мероприятий олимпиады должна соответствовать спецификации заданий. Организаторам необходимо убедиться в том, что все площадки проведения олимпиадных состязаний располагают возможностями печати иллюстративных материалов в надлежащем качестве и/или предоставления участникам электронных устройств для просмотра. При включении заданий с аудио и видеофрагментами необходимо проконтролировать обеспечение аудиторий проведения олимпиады ПК (ноутбуками по числу участников), наушниками или акустическими колонками, мультимедийными проекторами, интерактивными досками (мультимедийными экранами) и т.п.

5.2. Сводная таблица

№ п/п	Название оборудования
1.	Мультимедийный проектор + экран / интерактивная доска /
3.	Ноутбук или компьютер (один на аудиторию – либо по числу участников, в этом случае может быть также задействован электронный планшет)
4.	Акустические колонки / аудиоподготовка (либо наушники – в случае предоставления участникам ноутбуков)
5.	Программное обеспечение, позволяющее демонстрировать презентации, видеофайлы, аудиофайлы

6. Справочные материалы, информационные средства и электронно-вычислительная техника, разрешенные к использованию во время проведения школьного и муниципального этапов олимпиады

Допускается использование только тех источников информации и электронно-вычислительной техники, которые предоставляют организаторы. В качестве справочного

материала рекомендуется использовать орфографический словарь (1-2 печатных экземпляра на аудиторию). Предоставленные организаторами электронные устройства должны быть отключены от сети Интернет, либо, в случае выполнения заданий в электронном виде, должен быть заблокирован доступ ко всем ресурсам, не относящимся к электронной системе проведения олимпиады.

Наличие у участника олимпиады дополнительных информационных средств и материалов любого характера и на любом носителе (хрестоматий, справочников, учебно-методической литературы, средств мобильной связи, компьютера, любых электронных устройств даже в выключенном виде) категорически запрещено. В случае нарушения участником олимпиады Порядка и/или утвержденных требований к организации и проведению соответствующего этапа олимпиады представитель организатора олимпиады обязан удалить нарушителя из аудитории, составив акт об удалении участника олимпиады. Участник, удаленный за нарушение Порядка, лишается права дальнейшего участия в олимпиаде по искусству (МХК) в текущем году. Выполненная им работа аннулируется.

7. Критерии и методика оценивания олимпиадных заданий школьного и муниципального этапов олимпиады

7.1. Спецификация

Система критериев и методика оценивания заданий должна способствовать объективному выявлению реального уровня подготовки участников олимпиады. При разработке критериев и методики оценивания выполненных олимпиадных заданий рекомендуется руководствоваться следующими принципами:

– детализация критериев и системы оценивания, включая распределение промежуточных баллов внутри заданий;

– однозначность приведенных в критериях оценивания формулировок;

– достоверность сведений, положенных в основу критериев оценивания;

– соответствие критериев оценивания актуальному научному знанию;

– использование научно-обоснованной актуальной терминологии;

– следование общепринятым нормам написания имен собственных и нарицательных, а также названий произведений, коллекций, музеев, локаций и т.п.

– при разночтениях в транскрипции/транслитерации имен собственных указывать допустимые варианты написания;

– исключение возможности различных толкований критериев и субъективации оценивания заданий.

7.2. Методика оценивания теоретической части

При разработке методики оценивания следует учитывать, что баллы при выполнении задания начисляются за следующие показатели:

– логичный ответ на поставленный вопрос;

– обоснованный выбор принципа систематизации (классификации) предложенного материала;

– знание специальных терминов разных видов искусств;

– уместное и грамотное использование специальной терминологии;

– знание имен авторов произведений разных видов искусств;

– знание названий произведений искусства;

– правильное определение и/или употребление названий видов и жанров искусств, техник исполнения;

– знание местонахождения произведений искусства;

– знание названий музейных собраний и коллекций;

– знание периодизации культурно-исторических эпох;

– знание характерных особенностей художественных стилей, направлений, течений;

– грамотный художественный анализ произведения искусства;

– грамотный сравнительный анализ двух и более произведений искусств (в том числе разных видов);

– умение соотнести произведения искусства со временем их создания, признаками культурно-исторической эпохи, стиля, направления или течения в искусстве;

– умение выстроить художественные явления в хронологическую последовательность;

– убедительная аргументация (приведение фактов, имен, названий, точек зрения);

– осмысленное и грамотное изложение собственного мнения (лексика, стилистика).

7.3. Порядок начисления баллов

Рекомендуется придерживаться 100-балльной шкалы оценивания. Итоговая оценка за выполнение заданий определяется путем сложения суммы баллов, набранных участником за выполнение заданий.

При составлении заданий рекомендуется следующий порядок начисления баллов:

– по каждому заданию начисление баллов производить целыми числами;

– минимальная детализация баллов внутри отдельного задания – 0,5;

– число максимальных баллов за каждое задание и/или блок вопросов установить в зависимости от уровня сложности;

– за равнозначные по сложности задания начислять одинаковый максимальный балл;

При оценивании ответов рекомендуется следующий порядок начисления баллов:

– максимальный балл за задание начисляется только при полном соответствии ответа установленным критериям;

– сумма промежуточных баллов не может превышать максимальную;

– оценка выполнения любого задания не может быть отрицательной**,** минимальная оценка за выполнение отдельно взятого задания – 0 баллов;

– при наличии грамматических ошибок в терминологии, именах собственных и нарицательных баллы за ответ, даже если он верный, не начисляются (оценка – 0 баллов);

– при разночтениях в транскрипции/транслитерации имен собственных засчитывать любой из приведенных вариантов ответа как верный;

– характеристики допущенной ошибки как «грубая» или «не грубая» при выставлении баллов не применяются;

– за синтаксические и пунктуационные ошибки баллы не снижаются.

7.4. Методика оценивания творческой части

Рекомендуется руководствоваться следующими примерными критериями:

Критерий	**Баллы**
Блок 1. Понимание и интерпретация. ***Участник должен продемонстрировать умение замечать и анализировать детали и целое, интерпретировать художественное произведение в контексте эпохи, формулировать суть авторского замысла и выстраивать собственную концепцию.*** **Максимальная оценка: 5 баллов**	
Автор эссе демонстрирует понимание смысла и сути произведения, анализирует произведение в контексте эпохи, не допуская фактических ошибок. Интерпретация концептуальна, обоснована, системна и целостна	5
Автор эссе в целом демонстрирует понимание произведения, выявляет и анализирует смысловые элементы, касается контекста эпохи. Фактические ошибки отсутствуют. Анализ при этом лишен смысловой цельности	4
Эссе носит в основном описательный характер и не обладает концептуальной целостностью, либо в нем присутствуют фактические ошибки. Автор замечает и фиксирует основные особенности, но недостаточно глубоко анализирует образ и смысл произведения	3
Эссе в целом написано грамотно, достаточно подробно, однако носит поверхностный характер и сводится к разноплановому описанию визуальных компонентов произведения без аналитики и концептуальности	2

Критерий	Баллы
В эссе совершено отсутствуют аналитика, концептуальность, композиционная целостность, имеются лишь некоторые верные наблюдения и личные впечатления о произведении	1
Текст хаотичен и поверхностен, имеет весьма отдаленное отношение к самому произведению	0
Неудачные примеры по блоку 1: - *«Это великое произведение, в котором автор гениально передал вечную тему любви и красоты».* - *«Картина наполнена глубоким философским смыслом, который заставляет задуматься о жизни и человеке».* - *«Работа поражает своей глубиной и совершенством форм».* Используются шаблонные, «громкие», напыщенные фразы без конкретного содержания. Эмоционально окрашенные, но пустые по смыслу формулировки. Применены академические штампы без анализа («глубокий замысел», «вызывает у зрителя сильные чувства», «шедевр мирового искусства», «отражает вечные ценности»). Часто используется оценочная лексика без фактических оснований («гениальный», «великолепный», «высокодуховный»)	
Блок 2. Работа с визуальным материалом. ***Точность наблюдений, внимание к деталям, системный анализ средств художественной выразительности, грамотное применение терминологии*** **Максимальная оценка: 5 баллов**	
Наблюдения детальны и точны, автор грамотно «считывает» средства выразительности и оценивает их «работу», аргументы логичны. Для обозначения компонентов автор корректно применяет специальную терминологию, органично встраивая ее в текст работы	5
Наблюдения в целом точны, художественные средства оцениваются верно, но не в каждом случае за описанием следует интерпретация. Терминологический аппарат задействован лишь частично	4
Автор точно выявляет ключевые элементы произведения, опуская при этом многие другие. Язык описания в целом корректен, однако профессиональную терминологию автор практически не использует	3
Автор демонстрирует способность увидеть и обозначить лишь отдельные разрозненные компоненты произведения, не складывающиеся в цельную картину, допускает смысловые ошибки в употреблении терминов	2

Критерий	Баллы
Автор демонстрирует определенную наблюдательность и отмечает некоторые элементы произведения, однако отсутствие навыков аналитики и ошибки в использовании терминологии приводят к искажению смысла произведения	1
Терминология используется некорректно, средства выразительности не выявлены, текст носит отвлеченный характер и не выявляет визуальных особенностей произведения	0
Неудачные примеры по блоку 2 - *«На картине изображена девушка в красном платье. На заднем плане лес. Все выглядит красиво и гармонично».* - *«Автор использовал свет и тень. Видно, что он хорошо владел кистью. Линии чёткие, фон ровный, композиция сбалансирована».* - *«Цвета яркие, много деталей. В центре композиции стоит женщина, рядом стол. На картине нет ничего лишнего».* Отсутствует интерпретация, есть лишь перечисление внешних признаков. Дается описание цвета, формы, композиции без объяснения их значения или функции. Нет анализа приемов художественной выразительности. Отсутствует причинно-следственная связь между формой и идеей	
Блок 3. Выявление специфики художественного произведения. ***Внимание автора эссе к наводящим вопросам о произведении, способность сформулировать свои собственные, не предложенные в задании, но адекватные материалу направления интерпретации*** **Максимальная оценка: 5 баллов**	
В работе выявлены и подробно проанализированы все заданные через наводящие вопросы аспекты, также присутствует один (или более) самостоятельно выявленный аспект произведения. Переходы между анализом различных аспектов логичные и связные	5
В работе выявлены и проанализированы все заданные через наводящие вопросы аспекты. Текст цельный, переходы логичны и связны. Дополнительных самостоятельно выявленных аспектов не предложено	4
В работе выявлено и подробно проанализировано более половины предложенных через наводящие вопросы аспектов, но некоторые существенные черты опущены. Текст цельный, переходы между отдельными пунктами простроены логично	3
В работе выявлено и проанализировано около половины предложенных через	2

Критерий	Баллы
наводящие вопросы аспектов, но текст носит пунктирный характер, не всегда выстраиваются связи между отдельными аспектами анализа	
Автор работы обращает внимание лишь на некоторые разрозненные аспекты, предложенные для анализа, отсутствует связность изложения	1
Эссе полностью игнорирует наводящие вопросы	0
Неудачные примеры по блоку 3 - *«Мастер хотел передать эмоции героя, и у него это отлично получилось».* - *«Это очень символичная работа, полная скрытых смыслов и метафор».* - *«Художник показывает борьбу добра и зла, как и многие мастера его времени».* В примерах отсутствует аргументация и опора на визуальный анализ. Утверждения не подтверждены фактами, зрительными наблюдениями или контекстом. Суждения декларативны и некритичны: “это красиво”, “глубоко”, “гениально”. Нет опоры на детали произведения или источники	
Блок 4. Знание и понимание историко-культурного контекста, эрудиция. ***Знание различных эпохи и стилей, умение выявлять особенности, параллели, связи отдельных периодов, явлений, понимание и учет историко-культурного контекста при анализе произведений, способность интегрировать эти навыки в текст эссе*** **Максимальная оценка: 5 баллов**	
Демонстрируется широкий кругозор и глубокое знание историко-культурных процессов. Автор четко видит и выстраивает взаимосвязи между выбранным произведением и эпохой, в которую оно создавалось, выявляет особенности стиля и художественной манеры мастера. Включение произведения в контекст носит неформальный, осмысленный характер, благодаря чему анализ обретает контекстуальную основу	5
Автор эссе демонстрирует эрудицию и знание историко-культурных процессов, выявляет специфику стиля и художественной манеры автора. Произведение искусства убедительно анализируется в контексте эпохи, однако всей полноты взаимосвязей не выявляется	4
Контекст в целом рассматривается грамотно, однако выглядит отвлеченным: его анализ не служит цели раскрытия специфики произведения	3
Знания о контексте продемонстрированы фрагментарно, хотя и безошибочно, специфика произведения через них не раскрывается	2
В работе допущены фактические ошибки относительно контекста создания	1

Критерий	Баллы
произведения	
Историко-культурный контекст в работе не рассматривается	0
Неудачные примеры по блоку 4 - *«Это произведение является шедевром мирового искусства, потому что в нем чувствуется сила человеческого духа и стремление к прекрасному».* - *«Картина отражает глубину внутреннего мира человека и важные философские идеи своего времени».* - *«Произведение отражает диалектику внутреннего и внешнего, где художник обращается к архетипу человеческого существования, создавая универсальный образ эпохи».* Работе свойственна декларативность и отсутствие самостоятельной позиции. Автор повторяет общеизвестные факты, не прибегая к анализу. Оценки звучат «внешне» - без внутренней логики и понимания. Нет гипотез, сравнений, доказательных аргументов	
Блок 5. Стройность композиции эссе, ясность общей структуры, логичность и убедительность выводов. ***Способность выстроить логичную и последовательную структуру эссе, где каждая часть работает на раскрытие главной идеи.*** **Максимальная оценка: 5 баллов**	
Все рассуждения автора направлены на развитие ясно сформулированной, обоснованной и аргументированной центральной идеи. Композиция стройна и целостна: имеются вводная и основная часть, заключение. Развитие мысли последовательно и логично, смысловые повторы отсутствуют. Выводы сформулированы внятно и четко	5
Основной тезис в работе присутствует и убедительно обоснован, однако отдельные приводимые в тексте аргументы с ним не соотносятся. Композиция стройна и целостна: присутствует вводная и основная часть, заключение. Развитие мысли последовательно и логично, смысловые повторы отсутствуют. Выводы сформулированы внятно и четко	4
Основной тезис неочевиден и расплывчат, однако в целом считывается. При этом композиция стройна и цельна: присутствует введение, основная часть, заключение, выводы в целом убедительны, смысловые повторы отсутствуют	3
Работа носит несколько сумбурный характер, доминирующая идея не прочитывается. Основные элементы композиционной структуры в работе присутствуют, однако имеются смысловые повторы. Выводы сформулированы не	2

Критерий	Баллы
вполне точно	
Композиционная логика и структура работы нарушена, однако попытки выдерживать стройность просматриваются. Выводы не сформулированы	1
Работа носит абсолютно хаотичный и фрагментированный характер	0
Неудачные примеры по блоку 5 - *«Цвета яркие. Автор, наверное, хотел показать чувства. Картина выполнена маслом. Это интересно».* - *«Автор хотел сказать что-то важное. Картина написана на холсте. Цвета тут синие, и это тоже про смысл. Все это вместе вызывает эмоции».* - *«Это произведение про человека. Оно очень красивое. Автор использует линии. Можно сказать, что тема здесь – одиночество».* В работе нарушена логика и структура. Нет вступления, тезиса, переходов. Автор перескакивает с одной мысли на другую, нет связующих звеньев. Порядок рассуждений случайный, не выстроен вокруг основной идеи	
Блок 6. Культура письменной речи ***Чистота, богатство и выразительность языка, отсутствие речевых и стилистических ошибок, корректность написания имен, названий, специальных терминов*** **Максимальная оценка: 3 балла** **Примечание:** ***за пунктуационные ошибки в тексте и орфографические ошибки в словах, не являющихся именами собственными и терминами, оценка не снижается***	
Язык автора точен, богат и выразителен, стилистически чист и целен. Автор демонстрирует богатый словарный запас, умение емко и ясно выражать мысль. Отсутствуют стилистические и речевые ошибки, а также орфографические ошибки в именах собственных и специальных терминах	3
Язык богат и выразителен, однако встречаются незначительные стилистические погрешности. Речевые ошибки отсутствуют. Допущено не более одной ошибки в написании имен собственных или специальных терминов (повторная ошибка в таких словах засчитывается как одна)	2
Язык автора в целом ясен, но однообразен и скуп, либо в тексте встречается в общей сложности от 2 до 5 ошибок в искусствоведческом дискурсе (стилистические, орфографические в написании имен собственных или специальных терминов – считая повторную ошибку за одну)	1
Язык автора беден, изобилует стилистическими ошибками (более 5 ошибок в	0

Критерий	Баллы
искусствоведческом дискурсе – считая повторную ошибку за одну)	
Неудачные примеры по блоку 6: - *«Автор как будто просто наотмашь мазанул кистью - получилось что-то странное, даже криповое».* - *«Картина буквально дышит тоской и отчаянием, она трешевая».* - *«Вся эта композиция какая-то жесть, непонятно, зачем он так сделал».* В приведенных примерах нарушены академический стиль и этика языка. Автор употребляет просторечные, разговорные, жаргонные, сленговые или вульгарные выражения. Используются недопустимые субъективно-оценочные слова («тупо», «жутко», «клёво», «ну такое»), эмоциональные метафоры, не соответствующих стилю искусствоведческого анализа. Автор позволяет себе неуместную иронию, фамильярность, грубость	

8. Использование литературы и интернет-ресурсов при подготовке к олимпиаде

При подготовке участников к школьному и муниципальному этапам олимпиады следует использовать проверенные источники, соответствующие возрастному цензу и уровню образования. Ниже приведен сводный список рекомендованной литературы.

Учебная литература

1. Данилова Г.И. Искусство: учебник 10 класс. М.: Дрофа, 2021
2. Данилова Г.И. Искусство: учебник 11 класс. М.: Дрофа, 2021
3. Данилова Г.И. Искусство: учебник 5 класс. М.: Дрофа, 2021
4. Данилова Г.И. Искусство: учебник 6 класс. М.: Дрофа, 2021
5. Данилова Г.И. Искусство: учебник 7 класс. М.: Дрофа, 2021
6. Данилова Г.И. Искусство: учебник 8 класс. М.: Дрофа, 2021
7. Данилова Г.И. Искусство: учебник 9 класс. М.: Дрофа, 2021
8. Емохонова Л.Г. Мировая художественная культура: учебник 10 класс. М.: Академия, 2021
9. Емохонова Л.Г. Мировая художественная культура: учебник 11 класс. М.: Академия, 2021
10. Рапацкая Л.А. Мировая художественная культура (в 2 частях): учебник 10 класс. М.: Владос, 2021
11. Рапацкая Л.А. Мировая художественная культура (в 2 частях): учебник 11 класс. М.: Владос, 2021
12. Сергеева Г.П., Кашекова И.Э., Критская Е.Д. Искусство: учебник 8-9 класс. М.: Просвещение, 2021

13. Солодовников Ю.А. Мировая художественная культура: учебник 10 класс. М.: Просвещение, 2021

14. Солодовников Ю.А. Мировая художественная культура: учебник 11 класс. М.: Просвещение, 2021

Дополнительная литература

15. Аксенова А. Искусство XX века. Ключи к пониманию: события, художники, эксперименты. М., 2021

16. Алленов М.М., Лифшиц Л.И., История русского искусства /М. М. Алленов, М. : Белый город, 2007

17. Аполлон. Изобразительное и декоративное искусство. Архитектура : Терминологический словарь : А-Я. М.: Эллис Лак, 1997

18. Арган Дж. К. История итальянского искусства: Античность. Средние века. Раннее Возрождение. Т.1. М: Радуга, 1990

19. Арган Дж.К. История итальянского искусства: Высокое Возрождение, барокко, искусство 18 века, искусство 19 века - начала 20 века. Т.2. М: Радуга, 1990

20. Бойко А.Г. Современное искусство – это интересно! СПб., 2010

21. Бордуэлл Д. Искусство кино : введение в историю и теорию кинематографа: [16+] Эксмо, 2024

22. Бояджиев Г.Н. От Софокла до Брехта за сорок театральных вечеров. (Любое издание)

23. Вёльфлин Г. Основные понятия истории искусств. М., 2019 (или любое другое издание)

24. Виппер Б.Р. Введение в историческое изучение искусства. М., 2015 (или любое другое издание)

25. Волков Н.Н. Композиция в живописи. М. 1977.

26. Волков Н.Н. Цвет в живописи. М.1985.

27. Воротынцев П. И., На сцене: История театра: [для младшего и среднего школьного возраста] - Москва , 2020 . - 90, [2] с. : цв. ил. (Мировая история) (Пешком в историю)

28. Вудфорд С. Античное искусство. М.: Ad Marginem, 2021.

29. Герман М.Ю. Модернизм. Искусство первой половины XX века. М.: Азбука, 2021.

30. Герчук Ю.Я. Основы художественной грамоты. М., 2016

31. Гомбрих Э. Г. История искусства. М., 2019 (или любое другое издание)

32. Даниэль С.М. Рококо: от Ватто до Фрагонара. СПб.: Азбука-классика, 2007

33. Дмитриева Н.А. Краткая история искусств. Выпуски 1-3. М.: Искусство 1986, 1989, 1993; Краткая история искусств. 3-е изд. М.: АСТ-Пресс, Галарт, 2008 (любые переиздания)

34. История искусства: в 2-х томах. НИИ теории и истории изобразит., искусств РАХ;

Ред. кол. М.А. Бусев, В.В. Ванслов, Т.Х. Стародуб, Е.Д. Федотова (отв. ред.). М.: Белый город, 2012. ил. Т. 1. Т. 2.

35. История красоты / Под ред. У. Эко. М.: Слово/Slovo, 2005

36. Кавтарадзе С.Ю. Анатомия архитектуры. Семь книг о логике, форме и смысле. М.: Издательский Дом ВШЭ, 2025 (или любое другое издание).

37. Лазарев В.Н. Старые европейские мастера. М., 1974.

38. Лазарев В.Н. Старые итальянские мастера. М., 1972.

~~39.~~ Лихачев Д. С. Русское искусство: от древности до авангарда. СПб.: Искусство-СПб, 2009

40. Любимов Л.Д. Искусство Древнего мира. М: Просвещение, 1971 (любые переиздания); Искусство стран Востока. М.: Просвещение, 1974 (любые переиздания); Искусство Древней Руси. М.: Просвещение, 1974 (любые переиздания); Любимов Л.Д. Искусство Западной Европы. М.: Просвещение, 1976 (любые переиздания); История мирового искусства Древний мир. Древняя Русь. Западная Европа. М: АСТ [и др.], 2007

41. Матье М.Э. Искусство Древнего Египта. М.: Издательство В. Шевчука, 2011 (или любое другое издание).

42. Пави П. Словарь театра. М., 2003

43. Разлогов К. Э. Мировое кино. История искусства экрана / К. Разлогов. – Москва : Эксмо, 2013

44. Русское искусство X - начала XX века Архитектура. Скульптура. Живопись. Графика. / М.М. Алленов, О.С. Евангулова, Л.И. Лифшиц. М.: Искусство, 1989

45. Сарабьянов В., Сарабьянов Д., Сарабьянов А. Путеводитель по русской живописи. Конец XIX – первая треть XX века (в трех книгах). М.: Искусство XXI век, 2025

46. Сарабьянов Д.В. История русского искусства конца XIX – начала XX века. М.: АСТ-Пресс, Галарт, 2001

47. Турчин В.С. По лабиринтам авангарда. М., 1993

48. Фридлендер М. Об искусстве и знаточестве. СПб., 2020 (или любое другое издание)

49. Энциклопедия для детей. Т. 7: Искусство. Ч. 1: Архитектура, изобразительное и декоративно-прикладное искусство с древнейших времен до эпохи Возрождения. Ч. 2: Архитектура изобразительное и декоративно-прикладное искусство XVII-XX веков/ Гл. ред. Мария Аксёнова. М.: Аванта+, 1997, 2000.

50. Янсон Х.В. Основы истории искусств. СПб., 1996.

Онлайн-ресурсы

1. «Культура.РФ» – гуманитарный просветительский проект – https://www.culture.ru/
2. Google Arts & Culture Платформа, предоставляющая онлайн-доступ к коллекциям

крупнейших музеев мира (свыше 1200 музеев) в высоком разрешении – https://artsandculture.google.com/explore

3. Архив трансляций концертов и спектаклей учреждений культуры на портале Культура РФ – https://www.culture.ru/live

4. Виртуальные коллекции Всероссийского музея декоративного искусства – https://damuseum.ru/catalog/

5. Виртуальный Пушкинский музей – https://pushkinmuseum.art/media/virtual/

6. Виртуальный Русский музей – https://rusmuseumvrm.ru/

7. Виртуальный Эрмитаж – https://www.hermitagemuseum.org/panorama

8. Медиапортал Исторического музея – https://mediashm.ru/

9. МХК-онлайн – интерактивный учебник по Мировой Художественной Культуре – https://mhk2.biblioclub.ru/?ysclid=mqdxge4b6b358180583

10. Проект «Моя Третьяковка» – https://my.tretyakov.ru/app/gallery?lang=en

11. Просветительский проект Третьяковской галереи о русском искусстве – https://lavrus.tretyakov.ru/

12. Цифровой архив аудиозаписей классической музыки – https://classic-online.ru/

13. Эрмитаж. Коллекции онлайн – https://www.hermitagemuseum.org/explore/e_catalog

Дополнительная литература для педагогов и наставников

1. Барб-Галль Ф. Как говорить с детьми об искусстве. СПб., 2016

2. Барб-Галль Ф. Как говорить с детьми об искусстве 2. Образы и герои. СПб., 2020

3. Барб-Галль Ф. Как говорить с детьми об искусстве XX века. От модернизма к современному искусству. СПб., 2015

Приложение 1

Оформление

1.1. Пример шаблона авантитула

_____ ЭТАП

ВСЕРОССИЙСКОЙ ОЛИМПИАДЫ ШКОЛЬНИКОВ ПО ИСКУССТВУ (МХК)

2026/27 УЧЕБНОГО ГОДА

Шифр участника □□□□□

Фамилия, имя, отчество участника _____

_____

Класс _____

Полное наименования образовательной организации _____

_____

1.2. Пример шаблона титульного листа

_____ ЭТАП

ВСЕРОССИЙСКОЙ ОЛИМПИАДЫ ШКОЛЬНИКОВ ПО ИСКУССТВУ (МХК)

2026/27 УЧЕБНОГО ГОДА

Шифр участника □□□□□

Лист выполнения заданий участника _____ класса

Задания выполняются в течение _____ минут

Номер задания	**Максимальные баллы**	**Баллы, начисленные участнику**
1	*Количество баллов*	*Количество баллов*
…	...	...
ИТОГО	*Максимальное общее количество баллов*	*Общее количество баллов, набранных участником*

1.3. Макет листа для выполнения задания

Задание 1.

1._____

2._____

3._____

максимальный балл	
баллы участника	
член жюри	

1.4. Пример оценочного листа с критериями оценивания:

Пункты задания	Макс.	Начислено участнику
1. Название балета	**1 балл**	
2. Имя и фамилия композитора	**3 балла**	
3. Название танца	**1 балл**	
4. Название музыкального инструмента	**1 балл**	
Итого:	**6 баллов**	

Приложение 2

Примеры заданий

Тип 1. Знаточество

Пример задания для школьного этапа, 10-11 класс

Внимательно рассмотрите приведенные ниже репродукции и ответьте на вопросы.

1) Выберите номера репродукций, на которых представлены произведения в стиле классицизм.

2) Соотнесите все представленные произведения с именами их создателей из приведенного перечня. Ответ внесите в таблицу.

1.

2.

3.

4.

5.

6.

7.

8.

Список авторов произведений
Василий Григорьевич Перов
Михаил Александрович Врубель
Исаак Ильич Левитан
Дмитрий Григорьевич Левицкий
Антон Павлович Лосенко
Федор Михайлович Матвеев
Илья Ефимович Репин
Валентин Александрович Серов

Ответы:

1) К стилю классицизм относятся произведения под номерами 1, 4, 7 (за каждое верно выбранное произведение начисляется **1 балл**, за каждое неверное снимается 0,5 балла, **максимальное количество баллов – 3, минимальное – 0**; обойтись без штрафных баллов в заданиях такого типа нельзя, т.к. в таком случае участник, перечисливший все иллюстрации без разбору, будет заслуживать максимальный балл**)**

2)

Имя художника	№ репродукции
Карл Павлович Брюллов	2
Михаил Александрович Врубель	6
Исаак Ильич Левитан	3
Дмитрий Григорьевич Левицкий	7
Антон Павлович Лосенко	1
Федор Михайлович Матвеев	4
Илья Ефимович Репин	5
Валентин Александрович Серов	8

За каждую верную пару «художник-произведение» начисляется 1 балл. Максимальное количество баллов – 8. В данном случае предусматривать штрафные баллы за ошибки нет необходимости.

Всего за задание максимум 11 баллов.

Пример задания для муниципального этапа, 10 класс

В задании представлены известные памятники искусства и культуры XVII-XIX веков из разных стран, относящиеся к разным стилям или направлениям в искусстве. Соотнесите каждое изображение со страной, где произведение было создано, стилем произведения и мастером, который имел отношение к созданию произведения культуры, выбрав верный ответ из приведенного ниже перечня. Цифру внесите в соответствующую строку таблицы. Обратите внимание, что для работы предложен избыточный перечень: не все варианты относятся к представленным иллюстрациям, в то же время одна страна может повторяться несколько раз.

А.



Б.

В.

Г.

Д.

Е.

Страны	**Стили**	**Мастера**
1. Италия	9. Экспрессионизм	17. Саврасов
2. Англия	10. Барокко	18. Ринальди
3. Испания	11. Романтизм	19. Гейнсборо
4. Россия	12. Маньеризм	20. Бернини
5. Франция	13. Рококо	21. Растрелли
6. Голландия	14. Постимпрессионизм	22. Эль Греко
7. Австрия	15. Реализм	23. Ван Гог
8. Фландрия	16. Неоклассицизм	24. Рейнольдс

Бланк ответа:

Изображение	Страна	Стиль	Мастер
А			
Б			
В			
Г			
Д			
Е			

Правильные ответы (0,5 балла за каждый элемент):

При указании нескольких цифр в каждой позиции проверяется первый (левый/верхний) вариант ответа.

Изображение	Страна	Стиль	Мастер
А	4	10	21
Б	3	12	22
В	4	13	18
Г	2	16	24
Д	4	15	17
Е	6	14	23

Максимальная оценка за задание: 9 баллов

Тип 2. Аналитика

Пример задания для школьного этапа, 5-6 класс

Рассмотрите внимательно фотографии персонажей из экранизированных сказок.

1.

2.

3.

4.

5

6

1. Распределите их в две колонки

Отрицательные герои	Положительные герои

2. Определите приемы, с помощью которых режиссер может охарактеризовать героя как положительного или отрицательного через его внешний облик, костюм и атрибуты. Приведите минимум по два приема для каждого типа персонажа.

Ответы:

1)

Отрицательные герои	Положительные герои
1, 2, 3, 6	4, 5

Начисляется по 0,5 балла за каждый верный ответ, всего не более 3 баллов

2) Могут быть указаны следующие приёмы: отрицательные герои - одежда тёмных (часто черного) цветов, красного или металлического цвета; часто присутствуют острые детали в костюме, в чертах лица; нарушение пропорций, дисгармония. Положительные герои: мягкие, округлые формы, цвета светлые, сочетания гармоничны.

По 1 баллу за каждый верно указанный прием, всего не более 4 баллов за подпункт, не более 7 баллов за задание. Дословное совпадение с предложенными вариантами ответов невозможно и не требуется, баллы могут быть начислены за близкие по смыслу формулировки, а также за собственные верные и корректно сформулированные варианты ответа участника.

Пример задания для муниципального этапа, 11 класс

Посмотрите представленный фрагмент фильма режиссера База Лурмана (1996). Картина считается одной из современных интерпретаций пьесы Уильяма Шекспира.

Примечание: фильм доступен по ссылке: https://m.vkvideo.ru/video-52526415_456244192

Для проведения олимпиады следует выделить отдельный фрагмент длительностью 1-3 минуты и предоставить участникам для просмотра в виде файла в автономном режиме без доступа в Интернет (без титров и др. «опознавательных знаков»!).

1. Назовите пьесу Уильяма Шекспира, которая легла в основу данной инсценировки;
2. Определите средства художественной выразительности и приемы (художественно-постановочные, актерские, визуальные), которые использует режиссер, чтобы сделать классический сюжет современным. Назовите минимум три приема или средства.

Ответы:

1. Ромео и Джульетта – **1 балл**; **в случае ошибки в п.1 п.2 не проверяется**;
2. В числе приемов и средств могут быть указаны:

а. смешение эпох и стилей: принимаем, что сюжет Шекспира перенесён в современный мир, но язык героев сохранён почти классический, это создаёт эффект контраста;

б. прием визуальной гиперболизации: всё подано ярко, нарочито, через резкие краски, крупные планы, быстрый монтаж;

в. активное использование знаковых символов: огонь, вода, свет, оружие, кресты, маски постоянно подчеркивают тему любви, вражды и судьбы;

г. музыкальное решение: саундтрек усиливает эмоциональность сцен и задаёт ритм повествования;

д. прием контрастности: режиссер рифмует кадры: любовь и насилие, красота и грубость, свет и тьма, нежность и агрессия постоянно сталкиваются;

е. особенности монтажа: частая смена планов, динамика сцен, акцент на напряжении и эмоциональных всплесках;

ж. стилизация: пространство выглядит театрально-условным, но при этом очень узнаваемым.

За каждый названный прием или средство художественной выразительности начисляется 1 балл, не более 3 за данный подпункт, всего не более 4 баллов за задание. Дословное совпадение с предложенными вариантами ответов невозможно и не требуется, баллы могут быть начислены за близкие по смыслу формулировки, а также за собственные варианты ответа участника, действительно релевантные фильму.

Примечание: в данном примере представлена комбинация знаточеского (подпункт 1) и аналитического (подпункт 2) типов заданий. Знаточеский тип может и должен применяться не только в отдельности, но и в сочетании с иным типом заданий, в том числе как блокирующий элемент, как предложено в приведенном примере.

Тип 3. Систематизация

Пример задания для школьного этапа, 7-8 классы

1.

2.

3.

4.

Внимательно рассмотрите представленные изображения и выполните следующие задания:

1. Определите общий признак для всех произведений, представленных на изображениях.

2. Укажите номер произведения, которое выпадает из общего ряда, и кратко поясните причины (не менее трех) такого несоответствия.

3. Составьте не менее двух групп произведений по общему признаку и кратко обоснуйте свой выбор.

4. Расставьте произведения в хронологическом порядке их создания.

Ответы

1. Изображены животные (анималистика) – **1 балл**

2. №3

без указания номера изображения ответы с пояснениями не проверяются, за верное указание номера баллы не начисляются – начисляются только за убедительные пояснения)

варианты пояснений:

– одиночное изображение; отсутствуют изображения людей; только анималистика, тогда как в №№ 1, 2, 4 анималистическое изображение соединяется с историческим сюжетом;

– русское произведение;

– вид народного искусства лубок

*за каждый правильный ответ начисляется **2 балла**, но **не более 6 баллов** за задание*

3. №№ 1 и 4 – скульптура; №№ 1, 2 и 4 – изображена Капитолийская волчица; №№ 2 и 3 – живописные изображения (цветные); №№ 1 и 2 – произведения античного (древнеримского) искусства; №№ 1,2, и 3 – изображения связаны с плоскостью; №№ 1, 2 и 4 – произведения европейского искусства – за каждый верный ответ начисляется **1 балл**, но **не более 6 баллов** за задание

4. № 1 (98-117гг.), № 2 (300-400 гг.), № 4 (XI-XII вв., XV в.) № 3 (XIX) в. – **2 балла за полный правильный ответ, 1 балл за ответ с одной ошибкой, 0 баллов при двух и более ошибках**. *В ответах участников указывать датировки не требуется, они даны справочно для членов жюри.*

Итого: максимальный балл за задание – 15

Пример задания для муниципального этапа, 9 класс

В «Жития византийских святых» входит текст VII-IX вв., описывающий такое чудо:

И с неба сошел глас, говорящий: «Твоя мольба дошла до ушей Господа – делай, что задумал». И тотчас девушка закричала: «Увы, господин мой, уходи – приближается этот лютый змий». Святой осенил себя крестным знамением и бросился навстречу чудовищу, сказав: «Господь Бог мой, погуби лютого змия, чтобы уверовали эти неверные». Лишь только он сказал это, с Божией помощью и по молитве мученика змий упал к ногам святого…

1.

2.

3.

4.

5.

6.

Внимательно рассмотрите представленные изображения и выполните следующие задания:

1. Определите смысловую общность всех изображений.

2. Укажите номера произведений, наиболее точно следующих сюжету житий, и поясните свой выбор с указанием не менее двух опознавательных признаков.

3. Укажите номер произведения, которое выпадает из общего ряда, и признак его несоответствия.

4. Составьте не менее пяти групп произведений по общему признаку и кратко обоснуйте свой выбор.

5. Расставьте произведения в хронологическом порядке.

Ответы:

1. Св. Георгий – **1 балл**

2. №№ 1 и 3 – изображена девушка (принцесса); сцена развернута в реальном

пространстве; представлены элементы пейзажа – по **1 баллу за каждый верно указанный признак, но не более 3 баллов за ответ**

3. №4 – (графический) эскиз произведения (монументально-декоративной) скульптуры – **1 балл за верно указанный номер и 1 балл за точное обоснование, итого – 2 балла за полный ответ**

4. №№ 1 и 3 – живопись; №№ 2 и 6 – скульптура; №№ 4 и 5 – графика; №№ 4 и 5 – произведения русского искусства; №№ 1, 3 и 6 – произведения европейского искусства; №№ 1 и 3 – сцены с девушкой (принцессой); №№ 2, 4 и 5 – православная иконография – **по 1 баллу за каждую верно указанную группу, но не более 6 баллов за ответ**

5. 2 (IV в.), 6 (ок. 1490-1495 гг.), 3 (ок. 1506 гг.), 1 (ок. 1605-1607 гг.), 4 (ок. 1901) – **2 балла за полный правильный ответ, 1 балл за ответ с одной ошибкой, 0 баллов при двух и более ошибках.** *В ответах участников указывать датировки не требуется, они могут быть даны справочно для членов жюри.*

Итого: максимальный балл за задание – 14

Примеры формулировок тем эссе на муниципальном этапе проведения олимпиады

*Примечание: в данных заданиях следует обращать особое внимание на качество репродукций и возможность рассмотреть на них все детали. Настоятельно рекомендуется предоставлять участникам возможность просмотра изображений с экрана ПК в формате *.jpeg или *.png с возможность увеличения фрагментов. Особенно пристальное внимание стоит обращать на многофигурные композиции (либо избегать их включения в комплект заданий).*

7 класс

Выберите одну из представленных ниже картин и внимательно рассмотрите ее. Что здесь изображено? К какому жанру и стилю относится картина? Каковы ее художественные особенности, какие основные выразительные средства использовал автор? Как выстроена композиция? Есть ли главный герой – и если есть, как мы можем это понять? Как автор интерпретирует сюжет?

По итогам ваших наблюдений и размышлений напишите эссе на тему «Особенности картины _____» (не забудьте в заголовке указать свой выбор!) объемом не менее 250 и не более 1000 слов.

Леонардо да Винчи. Мадонна в скалах, 1483 – 1486

Виктор Васнецов. Алёнушка, 1881

Карл Брюллов. Последний день Помпеи, 1833

8 класс

Выберите одну из представленных ниже картин и внимательно рассмотрите ее. Что здесь изображено? К какому жанру и стилю относится картина? Каковы ее художественные особенности, какие основные выразительные средства использовал автор? Как выстроена композиция? Есть ли главный герой – и если есть, как мы можем это понять? Как автор интерпретирует сюжет?

По итогам ваших наблюдений и размышлений напишите эссе на тему «Особенности картины _____» (не забудьте в заголовке указать свой выбор!) объемом не менее 250 и не более 1000 слов.

Рафаэль Санти. Мадонна с Младенцем (Мадонна Конестабиле). Ок 1504

Василий Суриков. Меншиков в Березове, 1883

Иван Айвазовский. Девятый вал, 1850

9 класс

Выберите одну из представленных ниже картин и внимательно рассмотрите ее. Что здесь изображено? К какому жанру и стилю относится картина? Каковы ее художественные особенности, какие основные выразительные средства использовал автор? Как выстроена композиция? Есть ли главный герой – и если есть, как мы можем это понять? Как автор интерпретирует сюжет?

По итогам ваших наблюдений и размышлений напишите эссе на тему «Особенности картины _____» (не забудьте в заголовке указать свой выбор!) объемом не менее 250 и не более 1000 слов.

Каспар Давид Фридрих. Три возраста жизни, 1835

Жак-Луи Давид. Наполеон на перевале Сен-Бернар, 1800

Алексей Венецианов. На пашне весна, первая половина 1820-х

10 класс

Выберите одну из представленных ниже пар репродукций художественных произведений и внимательно рассмотрите их. Что на них изображено? К какому жанру и стилю относятся произведения, в какой технике выполнены? Каковы их художественные особенности, какие основные выразительные средства использовали авторы? Как выстроена композиция? Есть ли главный герой в каждой работе – и если есть, как мы можем это понять? Как авторы интерпретируют сюжеты? По итогам ваших наблюдений и размышлений напишите эссе на тему «Сравнительный анализ _____ и _____» (не забудьте в заголовке указать, какую именно пару вы выбрали!) объемом не менее 250 и не более 1000 слов.

Дирк Якобс. Портрет корпорации амстердамских стрелков, 1561

Виктор Попков. Строители Братска, 1960

Рафаэль Санти. Мадонна с младенцем и Иоанном Крестителем («Прекрасная садовница»). Эскиз, 1506-1507

Бумага, тушь, 23х16,5 см

Рафаэль Санти. Мадонна с младенцем и Иоанном Крестителем («Прекрасная садовница»), 1507

Дерево, темпера, 122х80 см

Винсент Ван Гог. Едоки картофеля, 1885

Борис Кустодиев. Купчиха за чаем, 1918

Примечание. Задание на сравнительный анализ приводится в качестве примера в варианте для 10 класса, однако такой тип заданий может быть разработан для любой параллели. При выборе произведений и составлении пар следует ориентироваться на принцип схожести и различия произведений (например, групповой портрет разных эпох), однако эссе не должно сводиться именно к поиску различий и сходств; оно должно представлять собой аналитический текст, где произведения сопоставляются по критериям (тип, жанр, вид искусства, техника, стиль, сюжет, эпоха создания, композиция, колорит и т.д.)

11 класс

Выберите одну из представленных ниже картин и внимательно рассмотрите ее. Что здесь изображено? К какому жанру и стилю относится картина? Каковы ее художественные особенности, какие основные выразительные средства использовал автор? Как выстроена композиция? Есть ли главный герой – и если есть, как мы можем это понять? Как автор интерпретирует сюжет?

По итогам ваших наблюдений и размышлений напишите эссе на тему «Особенности картины _____» (не забудьте в заголовке указать свой выбор!) объемом не менее 250 и не более 1000 слов.

Юрий Пименов. Свадьба на завтрашней улице, 1962

Михаил Рогинский. Мосгаз. 1964. Холст, масло. 100х70

Пабло Пикассо. Герника, 1937

Утверждены на заседании центральной предметно-методической комиссии всероссийской олимпиады школьников по испанскому языку 05.06.2026 г. (Протокол № 3)

Методические рекомендации по проведению школьного и муниципального этапов всероссийской олимпиады школьников по испанскому языку в 2026/27 учебном году

СОДЕРЖАНИЕ

Введение……..3
РАЗДЕЛ I……5
1. Общие положения……..5
2. Порядок проведения соревновательных туров олимпиады……11
3. Порядок проверки олимпиадных работ……14
4. Порядок проведения процедур анализа олимпиадных заданий и их решений, показа работ участников и апелляции……...14
5. Порядок подведения итогов олимпиады……17
РАЗДЕЛ II……..18
1. Принципы формирования комплектов олимпиадных заданий и методические подходы к составлению заданий школьного этапа олимпиады……18
1.1. Принципы формирования комплектов олимпиадных заданий..... 18
1.2. Методические подходы к составлению заданий школьного этапа олимпиады..... 19
2. Принципы формирования комплектов олимпиадных заданий и методические подходы к составлению заданий муниципального этапа олимпиады……...20
3. Необходимое материально-техническое обеспечение для выполнения олимпиадных заданий школьного этапа олимпиады……21
4. Необходимое материально-техническое обеспечение для выполнения заданий муниципального этапа олимпиады……22
5. Перечень справочных материалов, средств связи и электронно-вычислительной техники, разрешенных к использованию во время проведения олимпиады……..23
6. Критерии и методика оценивания выполненных олимпиадных заданий……...23
7. Образцы заданий школьного этапа……25
8. Образцы заданий муниципального этапа олимпиады……..29
9. Использование учебной литературы и интернет-ресурсов при подготовке школьников к олимпиаде……33
Приложение 1……35
Приложение 2……46
Приложение 3……48

Введение

Настоящие методические рекомендации предназначены для специалистов органов местного самоуправления, осуществляющих управление в сфере образования, органов публичной власти федеральной территории «Сириус», осуществляющих полномочия, предусмотренные пунктом 5 части 1 статьи 8 Федерального закона «О федеральной территории «Сириус», руководителей и сотрудников общеобразовательных организаций, членов жюри и апелляционных комиссий, иных категорий специалистов, задействованных при подготовке и проведении школьного и муниципального этапов всероссийской олимпиады школьников (далее – ВсОШ, олимпиада). Рекомендации составлены в соответствии с Порядком проведения всероссийской олимпиады школьников, утвержденным приказом Министерства просвещения РФ от 27 ноября 2020 г. № 678 «Об утверждении Порядка проведения всероссийской олимпиады школьников».

Олимпиада по испанскому языку проводится в целях выявления и развития у обучающихся творческих способностей и интереса к научной (научно-исследовательской) деятельности, пропаганды научных знаний.

Задачи олимпиады:

- привлечение к участию на школьном этапе максимального количества участников;
- выявление наиболее талантливых участников для муниципального этапа олимпиады;
- стимулирование интереса к изучению испанского языка и культуры испаноязычных стран;
- выявление и активизация творческих способностей и интереса к научным исследованиям в области испанского языка и культуры испаноязычных стран при помощи специально разработанных заданий.

Олимпиада проводится на территории Российской Федерации.

Рабочим языком проведения олимпиады является русский язык.

Участие в олимпиаде индивидуальное, олимпиадные задания выполняются участником самостоятельно, без помощи посторонних лиц.

Сроки окончания этапов олимпиады: школьного этапа олимпиады – не позднее 01 ноября; муниципального этапа олимпиады – не позднее 25 декабря.

Школьный этап олимпиады проводится по заданиям, разработанным для 5-11 классов, муниципальный – для 7-11 классов. Участник каждого этапа олимпиады выполняет олимпиадные задания, разработанные для класса, программу которого он осваивает, или для более старших классов. В случае прохождения участников, выполнивших задания, разработанные для более старших классов по отношению к тем, программы которых они осваивают, на следующий этап олимпиады, указанные участники и на следующих этапах

олимпиады выполняют олимпиадные задания, разработанные для класса, который они выбрали на предыдущем этапе олимпиады.

Методические рекомендации включают: методические подходы к составлению олимпиадных заданий школьного и муниципального этапов олимпиады; принципы формирования комплектов олимпиадных заданий; необходимое материально-техническое обеспечение для выполнения олимпиадных заданий; перечень справочных материалов, средств связи и электронно-вычислительной техники, разрешенных к использованию во время проведения олимпиады; критерии и методику оценивания выполненных олимпиадных заданий.

Дополнительную информацию по представленным методическим материалам можно получить по электронной почте, обратившись в центральную предметно-методическую комиссию всероссийской олимпиады школьников по испанскому языку (далее – ЦПМК) по адресу: **liliamoiseenko@gmail.com.**

РАЗДЕЛ I

1. Общие положения

Всероссийская олимпиада школьников проводится в соответствии с приказом Министерства просвещения Российской Федерации от 27 ноября 2020 г. № 678 «Об утверждении Порядка проведения всероссийской олимпиады школьников» (далее – Порядок), приказами (распоряжениями) органов исполнительной власти субъекта Российской Федерации, осуществляющими государственное управление в сфере образования (далее – ОИВ), органов публичной власти федеральной территории «Сириус», осуществляющих полномочия, предусмотренные пунктом 5 части 1 статьи 8 Федерального закона «О федеральной территории «Сириус» (далее – ОПВ «Сириус»), локальными нормативными актами органов местного самоуправления, осуществляющими управление в сфере образования (далее – ОМС), и образовательных организаций (далее – ОО).

Школьный этап олимпиады проводится по заданиям, разработанным для обучающихся 5-11 классов.

Муниципальный этап олимпиады проводится по заданиям, разработанным для обучающихся 7-11 классов.

Участник олимпиады выполняет по своему выбору олимпиадные задания, разработанные для класса, программу которого он осваивает, или для более старших классов. В случае прохождения участников олимпиады, выполнявших задания, разработанные для более старших классов по отношению к тем классам, программы которых они осваивают, на следующий этап олимпиады указанные участники олимпиады и на следующих этапах олимпиады выполняют олимпиадные задания, разработанные для класса, который они выбрали на предыдущем этапе олимпиады.

Не допускается повторное участие в соответствующем этапе олимпиады текущего учебного года по одному и тому же общеобразовательному предмету.

Организатором школьного и муниципального этапов олимпиады является ОМС, ОПВ «Сириус».

Организатору соответствующего этапа олимпиады рекомендуется:

1. Уделить особое внимание:

– недопущению конфликта интересов при формировании составов предметно-методических комиссий, жюри и апелляционных комиссий соответствующих этапов олимпиады;

– обеспечению конфиденциальности информации, содержащейся в комплектах олимпиадных заданий;

– созданию благоприятных условий для работы общественных наблюдателей;

– исключению возможности доступа посторонних лиц в места проведения соревновательных туров и места проверки выполненных участниками олимпиадных работ;

– контролю за соблюдением порядка проведения процедур анализа олимпиадных заданий и их решений, показа выполненных олимпиадных работ и апелляций;

– контролю за соблюдением участниками Порядка и Требований к организации и проведению соответствующего этапа олимпиады по конкретным общеобразовательным предметам.

2. Установить соответствующими распорядительными документами персональную ответственность членов оргкомитетов, жюри и апелляционных комиссий за соблюдение Порядка, принципов академической честности и обеспечение конфиденциальности информации, содержащейся в комплектах олимпиадных заданий.

В соответствии с Порядком организатору необходимо:

– не позднее чем за 30 календарных дней подготовить и утвердить график проведения соответствующего этапа олимпиады в соответствии со сроками, установленными ОИВ, ОМС, ОПВ «Сириус»;

– не позднее чем за 15 календарных дней до начала проведения соответствующего этапа олимпиады утвердить составы организационного комитета, жюри и апелляционной комиссии по каждому общеобразовательному предмету;

– не позднее чем за 15 календарных дней подготовить и утвердить сроки, расписание и продолжительность проведения соответствующего этапа олимпиады по каждому общеобразовательному предмету, перечень материально-технического оборудования, используемого при его проведении, процедуры регистрации участников олимпиады, соревновательных туров, анализа выполненных олимпиадных работ участников, показа работ, а также рассмотрения апелляций участников олимпиады о несогласии с выставленными баллами (далее – апелляция);

– не позднее чем за 15 календарных дней до проведения соответствующего этапа по каждому предмету подготовить и утвердить сроки выдачи олимпиадных заданий, критериев и методики оценивания выполненных олимпиадных работ;

– не позднее чем за 10 календарных дней до даты начала соответствующего этапа олимпиады (путем рассылки официальных писем и/или публикации на официальных интернет-ресурсах) информировать руководителей ОО, расположенных на территории соответствующих муниципальных образований, участников соответствующего этапа олимпиады и их родителей (законных представителей) о сроках и местах проведения школьного и муниципального этапов олимпиады по каждому общеобразовательному предмету, а также о Порядке и утвержденных нормативных правовых актах,

регламентирующих организацию и проведение муниципального этапа олимпиады по каждому общеобразовательному предмету;

– обеспечить создание специальных условий для участников соответствующего этапа олимпиады с ограниченными возможностями здоровья (далее – ОВЗ) и детей-инвалидов, учитывающих состояние их здоровья, особенности психофизического развития с учетом требований Порядка;

– организовать процедуру пересмотра индивидуальных результатов в случае выявления в протоколах жюри технических ошибок, допущенных при подсчёте баллов за выполнение заданий, и утверждения итоговых результатов соответствующего этапа олимпиады с учётом внесенных изменений;

– установить квоту победителей и призёров соответствующего этапа олимпиады;

– в срок до 21 календарного дня со дня последней даты проведения соревновательных туров утвердить итоговые результаты соответствующего этапа олимпиады на основании протоколов жюри и опубликовать их на своем официальном сайте в сети Интернет.

Методическое обеспечение школьного этапа олимпиады осуществляют муниципальные предметно-методические комиссии (далее – МПМК) по каждому общеобразовательному предмету.

МПМК разрабатывают олимпиадные задания школьного этапа олимпиады по каждому общеобразовательному предмету на основе содержания образовательных программ основного общего и среднего общего образования базового (углубленного) уровня и соответствующей направленности (профиля), критерии и методики оценивания выполненных олимпиадных заданий (далее – комплекты олимпиадных заданий); требования к организации и проведению школьного этапа олимпиады по соответствующему общеобразовательному предмету с учетом настоящих методических рекомендаций.

Методическое обеспечение муниципального этапа олимпиады осуществляют региональные предметно-методические комиссии (далее – РПМК) по каждому общеобразовательному предмету.

РПМК разрабатывают комплекты олимпиадных заданий для проведения муниципального этапа олимпиады по соответствующему общеобразовательному предмету и требования к организации и проведению муниципального этапа олимпиады по соответствующему общеобразовательному предмету с учетом настоящих методических рекомендаций.

МПМК и РПМК при разработке Требований к организации и проведению соответствующих этапов олимпиады по конкретному общеобразовательному предмету рекомендуется включить следующую информацию:

– продолжительность соревновательных туров;

– материально-техническое обеспечение;

– перечень справочных материалов, средств связи и электронно-вычислительной техники, разрешенных к использованию во время проведения олимпиады;

– порядок проверки и оценивания выполненных олимпиадных заданий;

– описание процедуры анализа олимпиадных заданий и их решений;

– описание процедуры показа проверенных работ участников олимпиады;

– порядок проведения апелляций и подведения итогов соответствующего этапа олимпиады.

По решению ОИВ, ОПВ «Сириус» МПМК по каждому общеобразовательному предмету, по которому проводится олимпиада, могут не создаваться, а их функции выполняют соответствующие РПМК.

Для проведения соответствующего этапа олимпиады не позднее чем за 15 календарных дней до начала проведения формируется организационный комитет (далее – оргкомитет), состоящий не менее чем из 5 человек. В состав оргкомитета могут входить руководители (заместители руководителей) ОМС, руководители организаций, являющиеся операторами (координаторами) соответствующего этапа олимпиады, представители администрации ОО, представители МПМК и РПМК, педагогических, научно-педагогических работников, а также представители общественных и иных организаций, средств массовой информации.

Оргкомитет соответствующего этапа олимпиады обеспечивает:

– проведение олимпиады в соответствии с Порядком, нормативными правовыми актами, регламентирующими проведение соответствующего этапа олимпиады и действующими на момент проведения олимпиады санитарно-эпидемиологическими требованиями к условиям и организации обучения в образовательных организациях;

– сбор и хранение заявлений от совершеннолетних обучающихся, родителей (законных представителей) несовершеннолетних обучающихся, заявивших о своем участии в олимпиаде, об ознакомлении с Порядком и о согласии на публикацию результатов по каждому общеобразовательному предмету на своем официальном сайте в информационно-телекоммуникационной сети «Интернет» с указанием фамилии, инициалов, класса, наименования образовательной организации, муниципального образования субъекта Российской Федерации, количества баллов, набранных при выполнении заданий, и передает их организатору соответствующего этапа олимпиады.

– выполнение требований к материально-техническому оснащению олимпиады по каждому общеобразовательному предмету;

– информирование участников о сроках и местах проведения олимпиады, продолжительности и времени начала выполнения олимпиадных заданий, правилах оформления выполненных олимпиадных работ, основаниях для удаления с олимпиады, времени и месте ознакомления с результатами олимпиады, процедурах анализа заданий олимпиады и их решений, показа выполненных олимпиадных работ, порядке подачи и рассмотрения апелляций, в том числе с использованием информационных стендов ОО – площадок проведения олимпиады;

– назначение организаторов в аудитории проведения, вне аудиторий проведения и их инструктаж, включающий правила проведения олимпиады, особенности проведения туров по каждому общеобразовательному предмету, обязанности участников и организаторов;

– проведение регистрации участников олимпиады;

– тиражирование материалов в день проведения олимпиады;

– контроль соблюдения выполнения участниками Порядка и Требований к организации и проведению соответствующих этапов олимпиады по конкретному общеобразовательному предмету;

– кодирование (обезличивание) и декодирование олимпиадных работ участников соответствующего этапа олимпиады;

– своевременную передачу обезличенных работ участников членам жюри для проверки;

– подготовку и внесение данных в протокол предварительных результатов;

– информирование участников о результатах выполнения ими олимпиадных заданий;

– проведение процедур анализа выполненных олимпиадных заданий и их решений, показа работ участников;

– приём заявлений на апелляцию от участников олимпиады;

– проведение апелляций по каждому общеобразовательному предмету.

– хранение работ участников олимпиады в течение срока, установленного оргмоделью.

Для проведения соответствующего этапа олимпиады оргкомитет разрабатывает организационно-технологическую модель (далее – оргмодель).

Оргмодель проведения соответствующего этапа олимпиады должна быть утверждена ОМС, ОИВ или ОПВ «Сириус».

Оргмодель проведения соответствующего этапа олимпиады может содержать:

– порядок организации и проведения соревновательных туров по каждому общеобразовательному предмету;

– порядок тиражирования комплектов олимпиадных заданий;

– порядок регистрации участников олимпиады;

– порядок информирования руководителей ОО, расположенных на территории соответствующих муниципальных образований, участников олимпиады и их родителей (законных представителей);

– описание процедуры кодирования (обезличивания) и декодирования олимпиадных работ участников;

– порядок организации проверки выполненных олимпиадных работ участников;

– порядок организации процедуры анализа олимпиадных заданий и их решений;

– порядок показа выполненных олимпиадных работ участников;

– порядок проведения апелляции;

– квоты на участие в соответствующем этапе по соответствующему общеобразовательному предмету;

– порядок определения победителей и призёров соответствующего этапа;

– порядок подведения итогов и награждения победителей и призёров;

– программу соответствующего этапа олимпиады;

– финансовое обеспечение проведения соответствующего этапа олимпиады.

В соответствии с Порядком состав жюри соответствующего этапа олимпиады формируется из числа педагогических, научно-педагогических работников, руководящих работников ОО, аспирантов, ординаторов, победителей международных олимпиад школьников и победителей и призёров заключительного этапа всероссийской олимпиады школьников по соответствующим общеобразовательным предметам, завершивших обучение по программам общего образования и достигших возраста 18 лет, а также специалистов, обладающих профессиональными знаниями, навыками и опытом в сфере, соответствующей общеобразовательному предмету олимпиады, и утверждается организатором олимпиады.

В состав жюри соответствующего этапа входят председатель жюри, заместитель председателя жюри и члены жюри.

Жюри соответствующего этапа олимпиады:

– осуществляет оценивание выполненных олимпиадных работ участников;

– проводит анализ олимпиадных заданий и их решений, показ выполненных олимпиадных работ в соответствии с Порядком и оргмоделью этапа олимпиады;

– определяет победителей и призёров олимпиады на основании ранжированного списка участников по каждому общеобразовательному предмету с учетом результатов рассмотрения апелляций и в соответствии с квотой, установленной организатором соответствующего этапа олимпиады, и оформляет итоговый протокол;

– направляет организатору соответствующего этапа олимпиады протокол жюри,

подписанный председателем и членами жюри по соответствующему общеобразовательному предмету, с результатами олимпиады, оформленными в виде рейтинговой таблицы с указанием сведений об участниках: Ф.И.О., класс обучения, класс участия, наименование образовательной организации, муниципалитет (округ), город, количество набранных баллов, статус (победитель / призёр / участник) по общеобразовательному предмету (далее – рейтинговая таблица);

– направляет организатору соответствующего этапа олимпиады аналитический отчет о результатах выполнения олимпиадных заданий, подписанный председателем жюри;

– своевременно передает данные в оргкомитет соответствующего этапа для заполнения соответствующих баз данных олимпиады.

Протоколы работы жюри и рейтинговые таблицы направляются организатору соответствующего этапа олимпиады в форме, определённой организатором (электронная форма, скан-копии, письменная форма и т.п.).

2. Порядок проведения соревновательных туров олимпиады

Места проведения олимпиады должны соответствовать требованиям нормативных правовых актов, регламентирующих проведение соответствующего этапа олимпиады, и действующих на момент проведения олимпиады санитарно-эпидемиологическим требованиям к условиям и организации обучения в образовательных организациях.

Решение о проведении школьного и муниципального этапов олимпиады с использованием информационно-коммуникационных технологий (далее – ИКТ) принимается организатором школьного и муниципального этапов олимпиады по согласованию с ОИВ.

В случаях проведения олимпиады с использованием ИКТ особенности проведения определяются с учетом технических возможностей организатора и площадок проведения (пропускная способность канала Интернет, наличие соответствующего информационного ресурса, личных кабинетов участников и пр.) и отражаются в оргмодели.

Механизм передачи комплектов олимпиадных заданий для работы жюри определяет организатор соответствующего этапа олимпиады. Рекомендуется осуществлять передачу комплектов олимпиадных заданий в зашифрованном виде либо в распечатанном виде в закрытых конвертах (пакетах) в день проведения олимпиады по соответствующему общеобразовательному предмету.

Лицо, получившее комплекты олимпиадных заданий (в распечатанном либо электронном виде), несёт персональную ответственность за конфиденциальность переданных ему комплектов олимпиадных заданий и подписывает соглашение о

неразглашении информации.

При проведении олимпиады каждому участнику должно быть предоставлено отдельное рабочее место, оборудованное с учетом требований к проведению олимпиады по каждому общеобразовательному предмету.

До начала соревновательных туров для участников должен быть проведен краткий инструктаж, в ходе которого они должны быть проинформированы о продолжительности олимпиады, справочных материалах, средствах связи и электронно-вычислительной техники, разрешенных к использованию во время проведения олимпиады, правилах поведения, запрещенных действиях, датах опубликования результатов, процедурах анализа олимпиадных заданий и их решений, показа работ и порядке подачи апелляции в случаях несогласия с выставленными баллами.

Во время проведения соревновательных туров участникам запрещается:

– общаться друг с другом, свободно перемещаться по аудитории;

– выносить из аудиторий и мест проведения олимпиады олимпиадные задания на бумажном и (или) электронном носителях, листы ответов и черновики, копировать олимпиадные задания;

– обмениваться любыми материалами и предметами, использовать справочные материалы, средства связи и электронно-вычислительную технику, если иное не предусмотрено и не прописано в требованиях к проведению олимпиады по конкретному общеобразовательному предмету;

– покидать место проведения без разрешения организаторов или членов оргкомитета.

В случае нарушения установленных правил участник олимпиады удаляется из аудитории, а его работа не проверяется. В отношении удаленного участника составляется акт, который подписывается представителем организатора или оргкомитета.

Опоздание участников олимпиады к началу ее проведения, выход из аудитории участников по уважительной причине не дают им права на продление времени выполнения заданий соревновательного тура.

Во время выполнения олимпиадных заданий участник олимпиады вправе покинуть аудиторию только по уважительной причине.

В каждой аудитории, где проходят соревновательные туры, необходимо обеспечить наличие часов. Время начала и окончания соревновательного тура олимпиады фиксируется организатором на информационном стенде (школьной доске).

Все участники во время выполнения письменных заданий должны размещаться по 1 человеку за столом (партой). Рассадка осуществляется таким образом, чтобы участники олимпиады не могли видеть записи в бланках (листах) ответов других участников.

В местах проведения соревновательных туров олимпиады вправе присутствовать: представители организатора, оргкомитета и жюри, технические специалисты (в случае необходимости), а также граждане, аккредитованные в качестве общественных наблюдателей в порядке, установленном Министерством просвещения Российской Федерации.

Общественным наблюдателям необходимо предъявить членам оргкомитета документы, подтверждающие их полномочия (удостоверение общественного наблюдателя, документ, удостоверяющий личность).

Все участники соответствующего этапа олимпиады обеспечиваются:

– заданиями, бланками (листами) ответов;

– необходимым оборудованием в соответствии с требованиями по каждому общеобразовательному предмету олимпиады;

– черновиками (при необходимости).

До начала работы участники олимпиады под руководством организаторов в аудитории заполняют титульный лист. Титульный лист заполняется от руки разборчивым почерком буквами русского алфавита. Время инструктажа и заполнения титульного листа не включается во время выполнения олимпиадных заданий.

После заполнения титульных листов участники одновременно приступают к выполнению заданий.

Задания могут выполняться участниками только на бланках (листах) ответов, выданных организаторами.

За 30 минут и за 5 минут до времени окончания выполнения заданий организаторам необходимо сообщить участникам о времени, оставшемся до завершения выполнения заданий.

Участники олимпиады, досрочно завершившие выполнение олимпиадных заданий, могут сдать их организаторам и покинуть место проведения соревновательного тура.

Участники олимпиады, досрочно завершившие выполнение олимпиадных заданий и покинувшие аудиторию, не имеют права вернуться для выполнения заданий или внесения исправлений в бланки (листы) ответов.

После окончания времени выполнения олимпиадных заданий все листы, используемые участниками в качестве черновиков, должны быть помечены словом «черновик». Черновики сдаются организаторам, членами жюри не проверяются, а также не подлежат кодированию.

Бланки (листы) ответов сдаются организаторам, которые после окончания выполнения работ всеми участниками передают их работы членам оргкомитета (шифровальной комиссии).

Кодирование работ осуществляется шифровальной комиссией, сформированной из представителей оргкомитета, после выполнения олимпиадных заданий всеми участниками олимпиады.

Работы участников олимпиады не подлежат декодированию до окончания проверки всех работ участников членами жюри.

3. Порядок проверки олимпиадных работ

Проверку выполненных олимпиадных работ осуществляет жюри соответствующего этапа олимпиады по конкретному общеобразовательному предмету.

Число членов жюри и школьного, и муниципального этапов олимпиады по каждому общеобразовательному предмету должно составлять не менее 5 человек.

Бланки (листы) ответов участников олимпиады не должны содержать никаких пометок, которые могли бы выделить работу среди других или идентифицировать её исполнителя. В случае обнаружения вышеперечисленного олимпиадная работа участника олимпиады не проверяется, участнику выставляется 0 баллов за данный тур, о чем составляется протокол представителем организатора или оргкомитета.

Обезличенные работы участников олимпиады передаются членами шифровальной комиссии председателю жюри соответствующего этапа олимпиады для проверки.

Жюри осуществляют проверку выполненных олимпиадных работ участников в соответствии с предоставленными критериями и методикой оценивания выполненных олимпиадных заданий, разработанными МПМК или РПМК.

Проверку выполненных олимпиадных работ участников олимпиады рекомендуется проводить не менее чем двумя членами жюри.

Членам жюри олимпиады запрещается копировать и выносить выполненные олимпиадные работы участников из аудиторий, в которых они проверяются, комментировать процесс проверки выполненных олимпиадных работ, а также разглашать результаты проверки до публикации предварительных результатов олимпиады.

После проверки всех выполненных олимпиадных работ участников жюри составляет протокол результатов и передаёт бланки (листы) ответов в оргкомитет для их декодирования.

После проведения процедуры декодирования результаты участников размещаются на информационном стенде ОО, и / или на информационном ресурсе организатора в сети Интернет.

По итогам проверки выполненных олимпиадных работ участников олимпиады, а также проведения процедуры апелляции организатору направляется аналитический отчёт о результатах выполнения олимпиадных заданий, подписанный председателем жюри.

После проведения процедуры апелляции жюри олимпиады вносятся изменения в рейтинговую таблицу результатов участников олимпиады.

Итоговый протокол подписывается председателем жюри с последующим размещением его на информационном стенде площадки проведения, а также публикацией на информационном ресурсе определенного организатором соответствующего этапа.

4. Порядок проведения процедур анализа олимпиадных заданий и их решений, показа работ участников и апелляции

Анализ олимпиадных заданий и их решений проходит в сроки, уставленные оргкомитетом.

По решению организатора анализ олимпиадных заданий и их решений может проводиться очно или с использованием ИКТ.

Анализ олимпиадных заданий и их решений осуществляют члены жюри соответствующего этапа олимпиады.

В ходе анализа олимпиадных заданий и их решений представители жюри подробно объясняют критерии оценивания каждого из заданий и дают общую оценку по итогам выполнения заданий.

После проведения анализа олимпиадных заданий и их решений в установленное организатором время жюри по запросу участников проводит показ выполненных ими олимпиадных работ.

Показ выполненных олимпиадных работ участников осуществляется в сроки, уставленные оргкомитетом в соответствии с оргмоделью соответствующего этапа олимпиады.

Показ работы осуществляется лично участнику олимпиады, выполнившему данную работу. Перед показом участник предъявляет членам жюри и оргкомитета документ, удостоверяющий его личность (паспорт), либо свидетельство о рождении (для участников, не достигших 14-летнего возраста).

Каждый участник олимпиады вправе убедиться в том, что выполненная им олимпиадная работа проверена и оценена в соответствии с критериями и методикой оценивания выполненных олимпиадных работ.

Во время показа запрещено выносить работы участников, выполнять фото- и видеофиксацию работы, делать в ней какие-либо пометки.

Во время показа выполненных олимпиадных работ жюри не вправе изменять баллы, выставленные при проверке олимпиадных заданий.

Участник олимпиады вправе подать апелляцию. Срок окончания подачи заявлений на апелляцию и время ее проведения устанавливается оргмоделью соответствующего этапа

олимпиады.

Апелляция, по решению организатора, может проводиться как в очной форме, так и с использованием ИКТ. В случае проведения апелляции с использованием ИКТ организатор должен обеспечить все необходимые условия для качественного и объективного проведения данной процедуры.

Апелляция подается лично участником олимпиады в оргкомитет на имя председателя апелляционной комиссии в письменной форме по установленному организатором образцу. В случаях проведения апелляции с использованием ИКТ форму подачи заявления на апелляцию определяет оргкомитет.

При рассмотрении апелляции могут присутствовать общественные наблюдатели, сопровождающие лица, должностные лица Министерства просвещения Российской Федерации, Рособрнадзора, ОИВ при предъявлении служебных удостоверений или документов, подтверждающих право участия в данной процедуре. Указанные лица не вправе принимать участие в рассмотрении апелляции. В случае нарушения указанного требования перечисленные лица удаляются апелляционной комиссией из аудитории с составлением акта об их удалении, который предоставляется организатору.

Рассмотрение апелляции проводится в присутствии участника олимпиады, если он в своем заявлении не просит рассмотреть её без его участия.

Для проведения апелляции организатором олимпиады, в соответствии с Порядком проведения ВсОШ создается апелляционная комиссия. Рекомендуемое количество членов комиссии – нечетное, не менее 3-х человек.

Состав апелляционных комиссий формируется из представителей ОМС, ОИВ или ОПВ «Сириус», организаций, осуществляющих образовательную деятельность, научных, общественных и иных организаций и объединений.

Общее руководство работой апелляционной комиссии осуществляется её председателем.

Апелляционная комиссия до начала рассмотрения апелляции запрашивает у участника документ, удостоверяющий личность (паспорт), либо свидетельство о рождении (для участников, не достигших 14-летнего возраста).

Апелляционная комиссия не рассматривает апелляции по вопросам содержания и структуры олимпиадных заданий, критериев и методики оценивания их выполнения. Черновики при проведении апелляции не рассматриваются.

На заседании апелляционной комиссии рассматривается оценивание только тех заданий, которые указаны в заявлении участника.

Решения апелляционной комиссии принимаются простым большинством голосов.

В случае равенства голосов председатель комиссии имеет право решающего голоса.

Для рассмотрения апелляции членам апелляционной комиссии предоставляются либо копии, либо оригинал проверенной жюри работы участника олимпиады (в случае выполнения задания, предусматривающего устный ответ, – аудиозаписи устных ответов участников олимпиады), олимпиадные задания, критерии и методика их оценивания, предварительный протокол оценивания работ участников.

В случае неявки по уважительным причинам (болезни или иных обстоятельств), подтвержденных документально, участника, не просившего о рассмотрении апелляции без его участия, рассмотрение апелляции по существу проводится без его участия.

В случае неявки на процедуру очного рассмотрения апелляции без объяснения причин участника, не просившего о рассмотрении апелляции без его участия, рассмотрение апелляции по существу не проводится.

Апелляционная комиссия может принять следующие решения:

- отклонить апелляцию, сохранив количество баллов;
- удовлетворить апелляцию с понижением количества баллов;
- удовлетворить апелляцию с повышением количества баллов.

Апелляционная комиссия по итогам проведения апелляции информирует участников олимпиады о принятом решении.

Решение апелляционной комиссии является окончательным.

Решения апелляционной комиссии оформляются протоколами по установленной организатором форме.

Протоколы апелляции передаются председателем апелляционной комиссии в оргкомитет.

5. Порядок подведения итогов олимпиады

На основании протоколов апелляционной комиссии председатель жюри вносит изменения в рейтинговую таблицу и определяет победителей и призёров соответствующего этапа олимпиады по конкретному общеобразовательному предмету.

В случае выявления организатором олимпиады при пересмотре индивидуальных результатов технических ошибок в протоколах жюри, допущенных при подсчёте баллов за выполнение заданий, в итоговые результаты соответствующего этапа олимпиады должны быть внесены соответствующие изменения.

Организатор олимпиады в срок до 14 календарных дней с момента окончания проведения олимпиады должен утвердить итоговые результаты соответствующего этапа по каждому общеобразовательному предмету.

Итоговые результаты олимпиады организатор публикует на своем официальном ресурсе в сети Интернет.

РАЗДЕЛ II

1. Принципы формирования комплектов олимпиадных заданий и методические подходы к составлению заданий школьного этапа олимпиады

1.1. Принципы формирования комплектов олимпиадных заданий

В комплект олимпиадных заданий теоретического тура олимпиады по каждой возрастной группе входят:

– бланк заданий;

– бланк ответов;

– критерии и методика оценивания выполненных олимпиадных заданий.

При составлении заданий, бланков ответов, критериев и методики оценивания выполненных олимпиадных заданий необходимо соблюдать единый стиль оформления. Рекомендуемые технические параметры оформления материалов:

– размер бумаги (формат листа) – А4;

– размер полей страниц: правое – 1 см, верхнее и нижнее – 2 мм, левое – 3 см;

– размер колонтитулов – 1,25 см;

– отступ первой строки абзаца – 1,25 см;

– размер межстрочного интервала – 1,5;

– размер шрифта – кегль не менее 12;

– тип шрифта – Times New Roman;

– выравнивание – по ширине;

– нумерация страниц: страницы должны быть пронумерованы арабскими цифрами в центре нижней части листа без точки с соблюдением сквозной нумерации ко всему документу;

– титульный лист должен быть включен в общую нумерацию страниц бланка ответов, номер страницы на титульном листе не ставится;

– рисунки и изображения должны быть хорошего разрешения (качества) и в цвете, если данное условие является принципиальным и необходимым для выполнения заданий;

– таблицы и схемы должны быть четко обозначены, сгруппированы и рационально размещены относительно параметров страницы.

Бланки ответов не должны содержать сведений, которые могут раскрыть содержание заданий.

При разработке бланков ответов необходимо учитывать следующее:

– первый лист бланка ответов – титульный. На титульном листе должна содержаться следующая информация: указание этапа олимпиады (школьный, муниципальный); текущий

учебный год; поле, отведенное под код/шифр участника; строки для заполнения данных участником (Ф.И.О., класс, полное наименование образовательной организации);

– второй и последующие листы содержат поле, отведенное под код/шифр участника; указание номера задания; поле для выполнения задания участником (разлинованный лист, таблица, схема, рисунок, и т.д.); максимальный балл, который может получить участник за его выполнение; поле для выставления фактически набранных баллов; поле для подписи членов жюри.

1.2. Методические подходы к составлению заданий школьного этапа олимпиады

Школьный этап олимпиады состоит из одного (письменного) тура индивидуальных состязаний участников.

Школьный этап всероссийской олимпиады по испанскому языку проводится с использованием **единого комплекта заданий для каждой возрастной группы участников**. При этом с учётом разницы в подготовке, языковой и речевой компетенциях обучающихся участников олимпиады целесообразно разделить на три возрастные группы (5-6, 7-8 и 9-11 классы). Для каждой из указанных групп рекомендуется подготовить отдельный комплект заданий с возрастающей степенью сложности от группы к группе, однако в каждый комплект рекомендуется включать все виды заданий ВсОШ по испанскому языку на школьном этапе.

Минимальный уровень требований к заданиям школьного этапа

Задания школьного олимпиады должны дать возможность выявить и оценить:

– владение письменной и устной речью на испанском языке в объеме школьной программы;

– творческий потенциал участников и способности к научным исследованиям в области испанского языка и культуры испаноязычных стран.

Условия олимпиады, и в этом ее отличие от ЕГЭ, позволяют увеличивать уровень сложности заданий путем применения разделов из других областей знаний, касающихся испанского языка и культуры испаноязычных стран.

Для **школьного этапа** олимпиады по испанскому языку предметно-методическим комиссиям необходимо разработать **4 задания**: аудирование (15 вопросов), лексико-грамматический тест (20 вопросов), лингвострановедение (10 вопросов), чтение (10 вопросов). На школьном этапе все задания оформлены в виде тестов закрытого типа, раскрывающих обязательное базовое содержание образовательной области и требования к уровню подготовки выпускников основной и средней школы по испанскому языку. Уровень сложности заданий должен быть определен таким образом, чтобы на их решение участник смог затратить в общей сложности следующее количество минут:

– 5 класс – 2 академических часа (90 минут);
– 6 класс – 2 академических часа (90 минут);
– 7 класс – 3 академических часа (135 минут);
– 8 класс – 3 академических часа (135 минут);
– 9 класс – 3 академических часа (135 минут);
– 10 класс – 3 академических часа (135 минут);
– 11 класс – 3 академических часа (135 минут).

К олимпиадным заданиям предъявляются следующие общие требования:

– соответствие уровня сложности заданий заявленной возрастной группе;
– тематическое разнообразие заданий;
– корректность формулировок заданий;
– указание максимального балла за каждое задание и за тур в целом;
– соответствие заданий критериям и методике оценивания;
– наличие заданий, выявляющих склонность к научной деятельности и высокий уровень интеллектуального развития участников;
– наличие заданий, выявляющих склонность к получению специальности, для поступления на которую(-ые) могут быть потенциально востребованы результаты олимпиады;
– недопустимо наличие заданий, противоречащих правовым, этическим, эстетическим, религиозным нормам, демонстрирующих аморальные, противоправные модели поведения и т. п.;
– недопустимо наличие заданий, представленных в неизменном виде, дублирующих задания прошлых лет, в том числе для другого уровня образования.

При разработке критериев и методики выполненных олимпиадных заданий важно руководствоваться следующими требованиями:

– полнота (достаточная детализация) описания критериев и методики оценивания выполненных олимпиадных заданий и начисления баллов;
– понятность, полноценность и однозначность приведенных индикаторов оценивания.

2. Принципы формирования комплектов олимпиадных заданий и методические подходы к составлению заданий муниципального этапа олимпиады

Муниципальный этап олимпиады по испанскому языку состоит из одного тура индивидуальных состязаний участников (письменного).

Основные принципы формирования комплектов олимпиадных заданий и методические подходы к составлению заданий муниципального этапа олимпиады

соответствуют аналогичным принципам и подходам школьного этапа, приведённым в п. 1. При этом следует учитывать ряд отличий.

Для **муниципального этапа** олимпиады по испанскому языку предметно-методическим комиссиям необходимо разработать **4 задания** в виде тестов закрытого типа: аудирование (15 вопросов), лексико-грамматический тест (20 вопросов), лингвострановедение (10 вопросов), чтение (10 вопросов). Все задания муниципального этапа раскрывают требования к результатам освоения основной образовательной программы на уровне основного и среднего общего образования, планируемые результаты и примерное содержание учебного предмета «Испанский язык», представленные в Примерных основных образовательных программах основного и среднего общего образования по испанскому языку.

Муниципальный этап ВсОШ по испанскому языку проводится с использованием **единого комплекта заданий для каждой возрастной группы участников**. При этом с учётом разницы в подготовке, языковой и речевой компетенциях обучающихся участников олимпиады целесообразно разделить **на две возрастные группы (7-8** и **9-11 классы)**. Для каждой из указанных групп рекомендуется подготовить отдельный комплект заданий с возрастающей степенью сложности от группы к группе, однако в каждый комплект рекомендуется включать все виды заданий ВсОШ по испанскому языку.

Уровень сложности заданий должен быть определен таким образом, чтобы на их решение участник смог затратить в общей сложности не более **4 академических часов (180 минут)**.

3. Необходимое материально-техническое обеспечение для выполнения олимпиадных заданий школьного этапа олимпиады

Для проведения всех мероприятий олимпиады необходима соответствующая материальная база, которая включает в себя элементы для проведения письменного тура.

Каждому участнику при необходимости должны быть предоставлены предусмотренные для выполнения заданий средства. Желательно обеспечить участников гелевыми или капиллярными ручками с чернилами одного, установленного организатором цвета.

Предлагаемое ниже описание предназначено для оптимального материально-технического обеспечения проведения письменного тура школьного этапа ВсОШ по испанскому языку в 2026/27 учебном году. Оно предполагает выполнение ряда требований, апробированных оргкомитетами и жюри олимпиад по другим иностранным языкам в различных городах России. В частности, предлагается выполнение следующих требований:

– во всех рабочих аудиториях должны быть часы, поскольку выполнение заданий требует контроля над временем;

– для проведения конкурса на аудирование требуются цифровые устройства, предполагающие использование флеш-накопителей, а также динамики в каждой аудитории. В аудитории должна быть обеспечена хорошая акустика. В каждой аудитории, где проводится конкурс, должен быть свой флеш-накопитель (носитель информации) с записью задания. Помимо необходимого количества комплектов заданий и листов ответов, в аудитории должны быть запасные ручки, запасные комплекты заданий и запасные листы ответов. ЦПМК рекомендует размножать материалы заданий в формате А4 и не уменьшать формат, поскольку это существенно затрудняет выполнение заданий письменного тура и требует от участников значительных дополнительных усилий;

– для проведения всех прочих конкурсов письменного тура не требуется специальных технических средств. Помимо необходимого количества комплектов заданий и листов ответов, в аудитории должны быть запасные ручки, запасные комплекты заданий, запасные листы ответов и бумага для черновиков.

4. Необходимое материально-техническое обеспечение для выполнения заданий муниципального этапа олимпиады

Для проведения всех мероприятий олимпиады необходима соответствующая материальная база, которая включает в себя элементы для проведения письменного тура.

Каждому участнику при необходимости должны быть предоставлены предусмотренные для выполнения заданий средства. Желательно обеспечить участников гелевыми или капиллярными ручками с чернилами одного, установленного организатором цвета.

Предлагаемое ниже описание предназначено для оптимального материально-технического обеспечения проведения письменного тура муниципального этапа ВсОШ по испанскому языку в 2026/27 учебном году. Оно предполагает выполнение ряда требований, апробированных оргкомитетами и жюри олимпиад по другим иностранным языкам в различных городах России. В частности, предлагается выполнение следующих требований:

– во всех рабочих аудиториях должны быть часы, поскольку выполнение заданий требует контроля за временем выполнения;

– для проведения конкурса на аудирование требуются цифровые устройства, предполагающие использование флеш-накопителей, а также динамики в каждой аудитории. В аудитории должна быть обеспечена хорошая акустика. В каждой аудитории, где проводится конкурс, должен быть свой флеш-накопитель с записью задания. Помимо необходимого

количества комплектов заданий и листов ответов, в аудитории должны быть запасные ручки, запасные комплекты заданий и запасные листы ответов. ЦПМК рекомендует размножать материалы заданий в формате А4 и не уменьшать формат, поскольку это существенно затрудняет выполнение заданий письменного тура и требует от участников значительных дополнительных усилий;

– для проведения всех прочих конкурсов письменного тура не требуется специальных технических средств. Помимо необходимого количества комплектов заданий и листов ответов, в аудитории должны быть запасные ручки, запасные комплекты заданий, запасные листы ответов и бумага для черновиков.

5. Перечень справочных материалов, средств связи и электронно-вычислительной техники, разрешенных к использованию во время проведения олимпиады

Во время конкурсов участникам **запрещается** пользоваться любой справочной литературой, собственной бумагой, электронными вычислительными средствами и любыми средствами связи, включая электронные часы с возможностью подключения к сети Интернет или использования Wi-Fi.

6. Критерии и методика оценивания выполненных олимпиадных заданий

Система и методика оценивания олимпиадных заданий должна позволять объективно выявить реальный уровень подготовки участников олимпиады.

С учетом этого, при разработке методики оценивания олимпиадных заданий предметно-методическим комиссиям рекомендуется:

– по всем теоретическим и практическим заданиям начисление баллов производить целыми, а не дробными числами;

– размер максимальных баллов за задания установить в зависимости от уровня сложности задания, за задания одного уровня сложности начислять одинаковый максимальный балл;

– общий результат по итогам письменного тура оценивается путем сложения баллов, полученных участниками за каждое задание.

Оценка выполнения участником любого задания **не может быть отрицательной.** Минимальная оценка, выставляемая за выполнение отдельно взятого задания, – **0 баллов.**

Процедура проверки работ зависит от вида речевой деятельности и типа заданий. Оценивание выполненных участниками заданий осуществляет жюри в соответствии с критериями и методикой оценивания выполнения олимпиадных заданий, разработанной

соответствующей предметно-методической комиссией, с учетом определения высшего балла за каждое задание отдельно, а также общего максимального балла за все задания и туры.

В конкурсах письменного тура олимпиады используются тестовые задания разного типа. В заданиях по аудированию, лексико-грамматическом тесте, заданиях по страноведению, чтению за каждый правильный ответ даётся 1 балл. Решения заданий, требующих выбора из предлагаемых вариантов, подлежат введению в компьютерную базу данных для последующего выставления итогового балла.

Максимальное количество баллов по отдельным видам заданий школьного этапа:

- аудирование – 15 баллов;
- лексико-грамматический тест – 20 баллов;
- лингвострановедческая викторина – 10 баллов;
- чтение – 10 баллов.

Максимальное количество баллов по отдельным видам заданий муниципального этапа:

- аудирование – 15 баллов;
- лексико-грамматический тест – 20 баллов;
- лингвострановедческая викторина – 10 баллов;
- чтение – 10 баллов;

Максимальное количество баллов по итогам школьного этапа олимпиады:

5-6 классы – 55 баллов;

7-8 классы – 55 баллов;

9-11 классы – 55 баллов.

Максимальное количество баллов по итогам муниципального этапа олимпиады:

7-8 классы – 55 баллов;

9-11 классы – 55 баллов.

Итоговая оценка за выполнение заданий определяется путём сложения суммы баллов, набранных участником за выполнение заданий с последующим приведением к 100-балльной системе.

$X = (A : B) \times 100,$

где X – итоговая оценка;

A – сумма баллов, набранная участником;

B – максимально возможная сумма баллов,

Округление проводится до десятых в соответствии с общепринятыми правилами математики.

7. Образцы заданий школьного этапа

Структура письменного тура школьного этапа:

- аудирование;
- лексико-грамматический тест;
- лингвострановедческая викторина;
- чтение.

Одним из наиболее сложных конкурсов на олимпиаде является ***Аудирование,*** что связано с тем, что аудитивные навыки вырабатываются у школьников достаточно долго и формируются с опозданием относительно других языковых и речевых компетенций. Поэтому при составлении этого задания необходимо ориентироваться на то, что участники олимпиады должны в основном понимать на слух выдержанное в естественном темпе сообщение повседневного, общественно-политического или бытового характера, связанного с молодежной тематикой испаноязычных стран. При этом они должны уметь выделять главную и второстепенную информацию в предъявленной им аудиозаписи.

Поиск аутентичных материалов для этого задания целесообразно вести на сайтах испаноязычных радиостанций, в архивах которых можно обнаружить различные аудиофайлы с небольшими (до 2-3 минут) радиопередачами, интервью, репортажами. Не следует при этом увлекаться длительными сюжетами. Для учащихся 5-6 классов достаточно небольшого аудиофрагмента временем звучания до 1-1,5 минут, для учащихся 7-8 классов – до 2-2,5 минут. Учащиеся 9-11 классов могут прослушать аудиотекст длительностью до 3 минут. Кроме того, на школьном этапе нецелесообразно излишне усложнять задания, включать в их формулировки незнакомые или неактивные слова и выражения.

Задание по аудированию обычно включает две части: в первой необходимо определить, верно или неверно данное высказывание, относящееся к аудиотексту (всего 7 вопросов). Во второй части предлагаются, как правило, 8 вопросов по содержанию аудиотекста с тремя вариантами ответа к ним. Для младших классов можно ограничить количество вариантов двумя. Необходимо непременно дать время участникам познакомиться с заданием до его прослушивания (в течение 2-3 минут), предоставить им возможность обдумать варианты после первого прослушивания (также в течение 1-2 минут), а затем предъявить аудиотекст повторно. После окончания прослушивания участникам школьного этапа предоставляется возможность перенести ответы в бланки.

Перед прослушиванием первого отрывка член жюри включает аудиозапись и дает возможность участникам прослушать самое начало аудиотекста – первые 10 секунд. Затем запись выключается, и член жюри обращается к аудитории с вопросом, хорошо ли всем слышно. Если в аудитории кто-то из участников плохо слышит запись, то регулируется

громкость звучания, устраняются все технические неполадки, влияющие на качество звучания. После устранения неполадок аудиозапись возвращается на самое начало и еще раз прослушивается вводная часть с инструкциями. После инструкций аудиозапись не останавливается и прослушивается до самого конца.

Все задание аудирования записано на флеш-накопитель: звучащий текст (дважды), предусмотренные паузы. Транскрипция звучащих отрывков находится у члена жюри в аудитории, где проводится аудирование. Транскрипция не входит в комплект раздаточных материалов для участников и не может быть выдана участникам во время проведения конкурса. Член жюри включает запись и выключает ее, услышав последнюю фразу транскрипции. Во время аудирования участники не могут задавать вопросы членам жюри или выходить из аудитории, так как шум может нарушить процедуру проведения конкурса. Время проведения конкурса ограничено временем звучания аудиозаписи.

Очень важно проводить этот конкурс синхронно во всех аудиториях конкретной возрастной группы во время школьного этапа олимпиады.

Пример формулировки задания по аудированию.

Задание 1. Прослушайте текст и ответьте на вопрос, правдиво ли данное утверждение или ложно (verdadero o falso). Укажите выбранный вариант под (рядом с) соответствующей цифрой в талоне ответов.

1. Hace diez siglos en España se hablaba en latín.
   a) verdadero;
   b) falso.

Задание 2. Прослушайте текст ещё раз и ответьте на поставленные вопросы, выбрав вариант ответа из трёх предложенных. Укажите выбранный вариант под (рядом с) соответствующей цифрой в талоне ответов.

1. El primer texto en español es/son
   a) unos comentarios;
   b) un poema;
   c) una novela.

Это задание может быть оценено максимально в 15 баллов.

Содержание задания для конкурса ***Лексико-грамматический тест*** в первую очередь имеет целью проверку лексических и грамматических умений и навыков участников олимпиады, их способности узнавать и понимать основные лексико-грамматические единицы испанского языка в письменном тексте, а также умения выбирать, распознавать и использовать нужные лексико-грамматические единицы, адекватные коммуникативной задаче (или ситуации общения). Эти компетенции проверяются непременно на целостных текстах, в которые при составлении задания вносятся пропуски.

В целом предлагается заполнить *20 пропусков* в оригинальном тексте. Участники олимпиады должны внести в талон ответов подходящие по смыслу формы, выбрав их из предложенных вариантов *(a, b, c)*.

Пример формулировки задания для конкурса Лексико-грамматический тест.

Задание 1. Заполните пропуски в тексте подходящими по смыслу формами, выбрав их из предложенных вариантов. Внесите выбранные варианты (a, b, c) в талон ответов под (рядом с) соответствующей цифрой.

1. Un proyecto (1) ... participan quince instituciones y la Unión Europea, con un presupuesto de 8,6 millones de euros.

a) en lo que;

b) sino que;

c) en el que.

Это задание может быть оценено максимально в 20 баллов.

Лингвострановедческая викторина предусматривает выбор одного из нескольких вариантов ответов на 10 вопросов. В 2026/2027 учебном году задание по лингвострановедению может включать две части:

1) история и география (в которой участникам могут быть предложены вопросы, связанные с общей географией и историей испаноязычных стран);

2) литература и искусство (в которой могут содержаться вопросы, связанные с жизнью и творчеством классиков литературы, а также музыкантов, художников, архитекторов и т. д. испаноязычных стран).

Подобный подход призван, с одной стороны, сузить сферу подготовки участников, а с другой – пробудить их интерес к конкретным фактам и событиям истории, культуры литературы, науки, спорта и политики испаноязычных стран.

Пример формулировки задания для конкурса Лингвострановедческая викторина.

Задание 1. Выберите город, регион или страну, которым соответствует данное утверждение. Укажите выбранные варианты под (рядом с) соответствующей цифрой в талоне ответов:

1. Para pasar unos días en la Costa del Azahar tenemos que ir a

a) Extremadura;

b) Valencia;

c) Barcelona.

Задание 2. Вспомните, что Вы знаете о музеях и художниках Испании. Укажите выбранные варианты под (рядом с) соответствующей цифрой в талоне ответов.

1. Francisco de Goya y Lucientes es autor de

a) “Guernica”;

b) “El entierro del conde Orgaz”;

c) “La maja vestida”.

Это задание может быть оценено максимально в 10 баллов.

Содержание задания по конкурсу ***Чтение*** предполагает проверку того, в какой степени участники олимпиады владеют рецептивными умениями и навыками содержательного анализа испаноязычных письменных текстов различных типов, тематика которых связана с повседневной, общественной и личной жизнью молодежи. При этом проверяются умения вычленить из текста основные компоненты его содержания, установить идентичность или различие между смыслом двух письменных высказываний, имеющих разную структуру и лексический состав, а также восстановить содержательную логику текста и исключить предложенные в задании избыточные или ошибочные варианты. Поиск материалов для этого задания, как и для других заданий, целесообразно вести на сайтах, где можно бесплатно находить статьи испаноязычных газет. Для младших классов тексты целесообразно упрощать, не допуская при этом искажения смысла либо русификации.

Задание по чтению включает две части. В первой части лучше всего предложить оригинальный текст актуальной (предпочтительно молодёжной) тематики объёмом *1000-1500 знаков* (в зависимости от уровня сложности). К тексту следует приложить *5 вопросов с тремя вариантами ответа на выбор*.

Во второй части задания необходимо предложить для чтения другой текст примерно такого же объёма иной тематики, к которому следует приложить 5 высказываний, связанных по смыслу с содержанием текста. Испытуемому необходимо выбрать вариант ответа: *правдиво ли данное высказывание (verdadero) или ложно (falso*).

Пример формулировки задания для конкурса Чтение.

Задание 1. Прочитайте текст и выберете правильный ответ на поставленный вопрос. Внесите выбранные варианты (a, b, c) в талон ответов под (рядом с) соответствующей цифрой.

1. El trigo es originario

a) de Asia;

b) de Egipto;

c) de España.

Задание 2. Прочитайте текст и ответьте на вопрос, правдиво ли данное утверждение или ложно (verdadero / falso). Укажите выбранные варианты под (рядом с) соответствующей цифрой в талоне ответов.

1. Antes los peregrinos cumplían allí el rito de quemar su ropa vieja.

a) verdadero;

b) falso.

Это задание может быть оценено максимально в 10 баллов.

8. Образцы заданий муниципального этапа олимпиады

Структура письменного тура муниципального этапа олимпиады:

- аудирование;
- лексико-грамматический тест;
- лингвострановедческая викторина;
- чтение.

Одним из наиболее сложных конкурсов на олимпиаде является ***Аудирование,*** что связано с тем, что аудитивные навыки вырабатываются у школьников достаточно долго и формируются с опозданием относительно других языковых и речевых компетенций. Поэтому при составлении этого задания необходимо ориентироваться на то, что участники олимпиады должны в основном понимать на слух выдержанное в естественном темпе сообщение повседневного, общественно-политического или бытового характера, связанного с молодежной тематикой испаноязычных стран. При этом они должны уметь выделять главную и второстепенную информацию в предъявленной им аудиозаписи.

Поиск аутентичных материалов для этого задания целесообразно вести на сайтах испаноязычных радиостанций, в архивах которых можно обнаружить различные аудиофайлы с небольшими (до 2-3 минут) радиопередачами, интервью, репортажами. Не следует при этом увлекаться длительными сюжетами. Для учащихся 7-8 классов достаточно аудиофрагмента с временем звучания до 2-2,5 минут. Учащиеся 9-11 классов могут прослушать аудиотекст длительностью до 3 минут.

Задание по аудированию обычно включает две части: в первой необходимо определить, верно или неверно данное высказывание, относящееся к аудиотексту (всего 7 вопросов). Во второй части предлагаются, как правило, 8 вопросов по содержанию аудиотекста с тремя вариантами ответа к ним. Необходимо непременно дать время участникам познакомиться с заданием до его прослушивания (в течение 2-3 минут), предоставить им возможность обдумать варианты после первого прослушивания (в течение 1-2 минут), а затем предъявить аудиотекст повторно. После окончания прослушивания участникам муниципального этапа предоставляется возможность перенести ответы в бланки.

Перед прослушиванием первого отрывка член жюри включает аудиозапись и дает возможность участникам прослушать самое начало аудиотекста – первые 10 секунд. Затем запись выключается, и член жюри обращается к аудитории с вопросом, хорошо ли всем слышно. Если в аудитории кто-то из участников плохо слышит запись, то регулируется громкость звучания, устраняются все технические неполадки, влияющие на качество

звучания. После устранения неполадок аудиозапись возвращается на самое начало и еще раз прослушивается вводная часть с инструкциями. После инструкций аудиозапись не останавливается и прослушивается до самого конца.

Вся процедура аудирования записана на флеш-накопитель: задания, предусмотренные паузы, звучащий текст (дважды). Транскрипция звучащих отрывков находится у члена жюри в аудитории, где проводится аудирование. Транскрипция не входит в комплект раздаточных материалов для участников и не может быть выдана участникам во время проведения конкурса. Член жюри включает запись и выключает ее, услышав последнюю фразу транскрипции. Во время аудирования участники не могут задавать вопросы членам жюри или выходить из аудитории, так как шум может нарушить процедуру проведения конкурса. Время проведения конкурса ограничено временем звучания аудиозаписи.

В случае технической невозможности провести этот конкурс с использованием аудиозаписи члену жюри, проводящему данный конкурс, должен быть передан полный сценарий конкурса с заданиями, паузами и текстом для аудирования. Член жюри должен зачитать сценарий с учётом всех пауз. Важно привлечь для такой работы учителя испанского языка с хорошим произношением или носителя языка. Очень важно проводить этот конкурс синхронно во всех аудиториях конкретной возрастной группы во время муниципального этапа олимпиады.

Пример формулировки задания для конкурса Аудирование.

Задание 1. Прослушайте текст и ответьте на вопрос, правдиво ли данное утверждение или ложно (verdadero / falso). Укажите выбранный вариант под (рядом с) соответствующей цифрой в талоне ответов.

1. María Luisa contestaba ingeniosamente a las preguntas de los vecinos.

   a) verdadero; b) falso.

Задание 2. Прослушайте текст и ответьте на поставленные вопросы, выбрав вариант ответа из трёх предложенных. Укажите выбранный вариант под (рядом с) соответствующей цифрой в талоне ответов.

1. Qué pasó al cabo de un año?

   a) Terminó el colegio. b) Había leído casi todos los libros. c) Se trasladó a otra ciudad.

Это задание может быть оценено максимально в 15 баллов.

Содержание задания для конкурса ***Лексико-грамматический тест*** в первую очередь имеет целью проверку лексических и грамматических умений и навыков участников олимпиады, их способности узнавать и понимать основные лексико-грамматические единицы испанского языка в письменном тексте, а также умения выбирать, распознавать и использовать нужные лексико-грамматические единицы адекватные коммуникативной

задаче (или ситуации общения). Эти компетенции проверяются непременно на целостных текстах, в которые при составлении задания вносятся пропуски.

В целом предлагается заполнить *20 пропусков* в оригинальном тексте. Участники олимпиады должны внести в талон ответов подходящие по смыслу формы, выбрав их из предложенных вариантов *(a, b, c)*.

Пример формулировки задания для конкурса Лексико-грамматический тест.

Задание 1. Заполните пропуски в тексте подходящими по смыслу формами, выбрав их из предложенных вариантов. Внесите выбранные варианты (a, b, c) в талон ответов под (рядом с) соответствующей цифрой.

1. Moscú suministrará al gigante (1____) hasta 38.000 (2____) de metros cúbicos de gas natural anualmente (3____) de 2022 y en los siguientes 30 años.

1. a) asiático; b) mezoriental; c) siberiano.
2. a) billones; b) millones; c) miles.
3. a) empezando; b) desde; c) a partir.

Это задание может быть оценено максимально в 20 баллов.

Лингвострановедческая викторина предусматривает выбор одного из нескольких вариантов ответов на *10 вопросов*. В 2026/2027 учебном году задания по лингвострановедению может включать две части:

1) история и география (в которой участникам могут быть предложены вопросы, связанные с общей географией и историей испаноязычных стран);

2) литература и искусство (в которой могут содержаться вопросы, связанные с жизнью и творчеством классиков литературы, а также музыкантов, художников, архитекторов и т. д. испаноязычных стран).

Подобный подход призван, с одной стороны, сузить сферу подготовки участников, а с другой – пробудить их интерес к конкретным фактам и событиям истории, культуры литературы, науки, спорта и политики испаноязычных стран.

Пример формулировки задания для конкурса Лингвострановедческая викторина.

Задание 1. Выберите город, регион или страну, которым соответствует данная перифраза. Укажите выбранные варианты под (рядом с) соответствующей цифрой в талоне ответов:

1. Capital de la Costa del Maresme

a) Cartagena; b) Alicante; c) Mataró.

Задание 2. В какой области культуры работает (работал) этот знаменитый испанец. Укажите выбранные варианты под (рядом с) соответствующей цифрой в талоне ответов.

1. Mariano José de Larra

a) periodismo; b) escultura; c) danza clásica.

Это задание может быть оценено максимально в 10 баллов.

Содержание задания по конкурсу ***Чтение*** предполагает проверку того, в какой степени участники олимпиады владеют рецептивными умениями и навыками содержательного анализа испанских письменных текстов различных типов, тематика которых связана с повседневной, общественной и личной жизнью молодежи. При этом проверяются умения вычленить из текста основные компоненты его содержания, установить идентичность или различие между смыслом двух письменных высказываний, имеющих разную структуру и лексический состав, а также восстановить содержательную логику текста и исключить предложенные в задании избыточные или ошибочные варианты. Поиск материалов для этого задания, как и для других заданий, целесообразно вести на сайтах, где можно бесплатно находить статьи испаноязычных газет. Для обучающихся 7-8 классов рекомендуется лишь немного усложнить задание, по сравнению со школьным этапом; максимальную меру сложности это задание должно иметь только для учащихся 9-11 классов.

Задание по чтению включает две части. В первой части лучше всего предложить оригинальный текст актуальной (предпочтительно молодёжной) тематики объёмом *1000-1500 знаков* (в зависимости от уровня сложности). К тексту следует приложить *5 вопросов с тремя вариантами ответа на выбор*.

Во второй части задания необходимо предложить для чтения другой текст примерно такого же объёма иной тематики, к которому следует приложить 5 высказываний, связанных по смыслу с содержанием текста. Испытуемому необходимо выбрать вариант ответа: *правдиво ли данное высказывание (verdadero) или ложно (falso*).

Пример формулировки задания для конкурса Чтение.

Задание 1. Прочитайте текст и выберете правильный ответ на поставленный вопрос. Внесите выбранные варианты (a, b, c) в талон ответов под (рядом с) соответствующей цифрой.

1. ¿Cómo debe ser el agua destinada a la alimentación?

a) insípida; b) salada; c) gaseosa.

Задание 2. Прочитайте текст и ответьте на вопрос, правдиво ли данное утверждение или ложно (verdadero o falso). Укажите выбранные варианты под (рядом с) соответствующей цифрой в талоне ответов.

1. Las economías emergentes dependen de un continuado aumento de exportaciones.

a) verdadero b) falso

Это задание может быть оценено максимально в 10 баллов.

9. Использование учебной литературы и интернет-ресурсов при подготовке школьников к олимпиаде

При подготовке участников к школьному и муниципальному этапам олимпиады, помимо имеющейся учебной литературы, изданной в издательстве «Просвещение» (https://catalog.prosv.ru/category), целесообразно использовать следующие нижеприведенные источники.

Список рекомендуемой литературы и интернет-ресурсов для использования при составлении заданий школьного и муниципального этапов:

1. Баршак М. А. Практическая фонетика. Испанский язык. – М., 1989.
2. Борисенко И. И. Грамматика испанской разговорной речи с упражнениями. – М., 2000.
3. Виноградов В. С. Грамматика испанского языка. Практический курс. – М., 2000.
4. Виноградов В. С., Милославский И. Г. Сопоставительная морфология русского и испанского языков. – М., 1986.
5. Канонич С. И. Ситуативно-речевая грамматика испанского языка. – М., 1979.
6. Канонич С. И. Грамматика испанского языка. Практический курс. – М., 2000.
7. Карпов Н. Н. Фонетика испанского языка. Теоретический курс. – М., 1969.
8. Мельцев И. Ф. Современный испанский язык. Словарь-справочник лексико-грамматических трудностей. М., «Астрель», 2009.
9. Нуждин Т., Марин Эстремера К., Мартин Лора-Тамайо П. Español en vivo. М., 2003.
10. Патрушев А.И. Учебник испанского языка. Практический курс. Продвинутый этап. М., 1998.
11. Передерий Е. Б. Учебное пособие по языку испанской публицистики. М., 1997.
12. Передерий Е. Б. По странам изучаемого языка. Испанский язык (справочные материалы). М., 1998.
13. Попова Н. И. Практическая грамматика испанского языка. Морфология. Синтаксис. М., 1997.
14. Родригес-Данилевская Е. И., Патрушев А. И., Степунина И. Л. Учебник испанского языка. Практический курс (для начинающих). М., 1998.
15. Чеснокова О. С. Введение в историю и культуру Испании. М.: РУДН, 2004.

Словари и энциклопедии

1. Волкова Г. И., Дементьев А. В. Испания. Учебный испанско-русский лингвострановедческий словарь-справочник. М.: «Высшая школа», 2006.
2. Левинтова Э.И. (общ. ред.) Испанско-русский фразеологический словарь. М., 1985.
3. Нарумов Б. П. (общ. ред.). Большой испанско-русский словарь. М., 1988.

4. Садиков А. В., Нарумов Б. П. Испанско-русский словарь современного употребления. М., 2005.

5. Туровер Г. Я., Ногейра Х. Большой русско-испанский словарь. М., 2000.

6. Aguilar (edición). Gran Atlas de España. Madrid, 1993.

7. Moliner M. Diccionario de uso del español (reimpresión). Madrid, 1997.

8. Pequeño LAROUSSE Ilustrado. Madrid, 2002.

Приложение 1

Форма бланка заданий

ВСЕРОССИЙСКАЯ ОЛИМПИАДА ШКОЛЬНИКОВ ПО ИСПАНСКОМУ ЯЗЫКУ

(ШКОЛЬНЫЙ ЭТАП)

возрастная группа (5-6 классы)

Уважаемый участник олимпиады!

Вам предстоит выполнить задания письменного тура: 1) аудирование, 2) лексико-грамматический тест, 3) лингвострановедческая викторина, 4) тест по чтению.

Время выполнения заданий письменного тура – 2 академических часа (90 минут).

Выполнение заданий письменного тура целесообразно организовать следующим образом:

– внимательно прослушайте инструктаж члена жюри;

– ознакомьтесь с бланком ответа;

– не спеша, внимательно прочитайте задание и определите наиболее верный и полный ответ;

– отвечая на вопрос теста, обдумайте и сформулируйте конкретный ответ только на поставленный вопрос;

– впишите правильный ответ в бланк ответа, указав букву / цифру или слово в правильной форме;

– если Вы допустили ошибку, то ее можно исправить простым зачеркиванием «/», указав рядом правильный ответ;

– после выполнения каждого задания удостоверьтесь в правильности выбранных Вами ответов; исправьте обнаруженные при Вашей самостоятельной проверке ошибки.

Предупреждаем Вас, что:

– при оценке заданий, где необходимо определить один правильный ответ, 0 баллов выставляется за неверный ответ и в случае, если участником отмечены несколько ответов (в том числе правильный), или все ответы;

– при оценке заданий, где необходимо определить все правильные ответы, 0 баллов выставляется, если участником отмечены неверные ответы, большее количество ответов, чем предусмотрено в задании (в том числе правильные ответы), или все ответы.

Задания письменного тура считаются выполненными, если Вы вовремя сдаете их членам жюри. **Максимальная оценка** баллов за тестовые задания – **55** баллов.

ВСЕРОССИЙСКАЯ ОЛИМПИАДА ШКОЛЬНИКОВ ПО ИСПАНСКОМУ ЯЗЫКУ
(ШКОЛЬНЫЙ ЭТАП)
возрастная группа (7-8 классы; 9-11 классы)

Уважаемый участник олимпиады!

Вам предстоит выполнить задания письменного тура: 1) аудирование, 2) лексико-грамматический тест, 3) лингвострановедческая викторина, 4) тест по чтению.

Время выполнения заданий письменного тура - 3 академических часа (135 минут).

Выполнение заданий письменного тура целесообразно организовать следующим образом:

– внимательно прослушайте инструктаж члена жюри;

– ознакомьтесь с бланком ответа;

– не спеша, внимательно прочитайте задание и определите наиболее верный и полный ответ;

– отвечая на вопрос теста, обдумайте и сформулируйте конкретный ответ только на поставленный вопрос;

– впишите правильный ответ в бланк ответа, указав букву / цифру или слово в правильной форме;

– если Вы допустили ошибку, то ее можно исправить простым зачеркиванием «/», указав рядом правильный ответ;

– после выполнения каждого задания удостоверьтесь в правильности выбранных Вами ответов; исправьте обнаруженные при Вашей самостоятельной проверке тестов ошибки.

Предупреждаем Вас, что:

– при оценке заданий, где необходимо определить один правильный ответ, 0 баллов выставляется за неверный ответ и в случае, если участником отмечены несколько ответов (в том числе правильный), или все ответы;

– при оценке заданий, где необходимо определить все правильные ответы, 0 баллов выставляется, если участником отмечены неверные ответы, большее количество ответов, чем предусмотрено в задании (в том числе правильные ответы), или все ответы.

Задания письменного тура считаются выполненными, если Вы вовремя сдаете их членам жюри.

Максимальная оценка баллов – **55** баллов.

ВСЕРОССИЙСКАЯ ОЛИМПИАДА ШКОЛЬНИКОВ ПО ИСПАНСКОМУ ЯЗЫКУ
МУНИЦИПАЛЬНЫЙ ЭТАП

возрастная группа (7-8 классы, 9-11 классы)

Уважаемый участник олимпиады!

Вам предстоит выполнить задания письменного тура: 1) аудирование, 2) лексико-грамматический тест, 3) лингвострановедческая викторина, 4) тест по чтению, 5) творческое задание «креативное письмо».

Время выполнения заданий письменного тура – 4 академических часа (180 минут).

Выполнение заданий письменного тура целесообразно организовать следующим образом:

– внимательно прослушайте инструктаж члена жюри;

– ознакомьтесь с бланком ответа;

– не спеша, внимательно прочитайте задание и определите наиболее верный и полный ответ;

– отвечая на вопрос теста, обдумайте и сформулируйте конкретный ответ только на поставленный вопрос;

– впишите правильный ответ в бланк ответа, указав букву / цифру или слово в правильной форме;

– если Вы допустили ошибку, то ее можно исправить простым зачеркиванием «/», указав рядом правильный ответ;

– после выполнения каждого задания удостоверьтесь в правильности выбранных Вами ответов; исправьте обнаруженные при Вашей самостоятельной проверке ошибки.

Предупреждаем Вас, что:

– при оценке заданий, где необходимо определить один правильный ответ, 0 баллов выставляется за неверный ответ и в случае, если участником отмечены несколько ответов (в том числе правильный), или все ответы;

– при оценке заданий, где необходимо определить все правильные ответы, 0 баллов выставляется, если участником отмечены неверные ответы, большее количество ответов, чем предусмотрено в задании (в том числе правильные ответы), или все ответы.

Задание письменного тура считается выполненным, если Вы вовремя сдаете его членам жюри.

Максимальная оценка баллов за задания с выбором ответов – 55 баллов.

Максимальная оценка за письменный тур муниципального этапа – 55 баллов.

Образец бланка заданий для 7-8-х классов

АУДИРОВАНИЕ

Задание 1. Прослушайте текст и ответьте на вопрос, правдиво ли данное утверждение или ложно (verdadero o falso). Укажите выбранный вариант под (рядом с) соответствующей цифрой в бланке ответов.

1. Todos los españoles son responsables del idioma porque es la lengua de los abuelos.

   a) verdadero; b) falso.

2. Hace diez siglos en España se hablaba en Latín.

   a) verdadero; b) falso.

3. Los libros de la biblioteca fueron escritos hace más de 300 años.

   a) verdadero; b) falso.

4. El primer texto escrito en español se remonta al siglo XV.

   a) verdadero; b) falso.

5. El Don Quijote de La Mancha se publicó hace cuatro siglos.

   a) verdadero; b) falso.

6. El primer texto en español fue El Evangelario de Jerónimo Nadal.

   a) verdadero; b) falso.

7. Actualmente hay unos 400 millones de personas cuya lengua materna es el castellano.

   a) verdadero; b) falso.

Задание 2. Прослушайте текст ещё раз и ответьте на поставленные вопросы, выбрав вариант ответа из трёх предложенных. Укажите выбранный вариант под (рядом с) соответствующей цифрой в бланке ответов.

8. El audio empieza con palabras sacadas de:

   a) Bodas de Sangre;

   b)Ingenioso Hidalgo Don Quijote de la Mancha;

   c) Cien años de soledad.

9. Actualmente dicha novela puede transmitirse:

   a) Por correo;

   b) Por imprenta;

   c) Al momento.

10. Gracias a los dispositivos electrónicos podemos escribir un texto sin usar todas las letras o signos salvo:

   a) consonantes;

   b) tildes;

   c) vocales.

11. Hace diez siglos en España se escribía en:

a) Castellano;

b) Latín;

c) Griego.

12. En la biblioteca del monasterio se conservan más de ... documentos:

a) mil;

b) 3 mil;

c) 10 mil.

13. El primer texto en español es/son

a) Unos comentarios ;

b) Un poema;

c) Una novela.

14. El primer texto en castellano fue escrito por:

a) un abad;

b) un monje;

c) un estudiante.

15. En la conferencia los filólogos, profesores hablaron del español actual enfluenciado por:

a) guerras;

b) tecnologías;

c) inglés.

Перенесите свои решения в БЛАНК ОТВЕТОВ

ЛЕКСИКО-ГРАММАТИЧЕСКИЙ ТЕСТ

Задание. Заполните пропуски в тексте подходящими по смыслу формами, выбрав их из предложенных вариантов. Внесите выбранные варианты (a, b, c) в талон ответов под (рядом с) соответствующей цифрой.

Smart Santander: el itinerario para convertir Santander en una ciudad inteligente

La Universidad de Cantabria (1)... al grupo de cinco investigadores que hará realidad Smart Santander. De momento ya han creado los sensores que se colocarán por toda la capital -habrá 20.000 (2)... instalados por toda la ciudad, que miden la calidad de (3).., la luminosidad, las plazas de aparcamiento en superficie, la ocupación de las zonas de descarga, el tráfico, la presencia de CO2, el nivel de (4) ... en un horizonte de tres años- para captar toda la información de la vida (5) ... de Santander. Un proyecto (6) ... participan quince instituciones y la Unión Europea, con un presupuesto de 8,6 millones de euros.

– **¿Cómo va a cambiar este proyecto la ciudad?**

– Santander (7) ... en un escenario de pruebas a nivel mundial, será un gran laboratorio para poder hacer experimentos de servicios y tecnológicos.

– **¿Puede poner un ejemplo?**

– Ahora mismo el control (8) ... en la ciudad tiene una parte automatizada y otra en la que es necesaria la intervención humana. Si somos capaces de (9) ... inteligencia en la calle con los sensores, éstos deben ser capaces de tomar (10) ... sin necesidad de intervención humana para que (11) ... más ágiles. En este caso, regular el tráfico para que las decisiones no vengan a posteriori, cuando ya se han formado (12) ... de vehículos. Si puedes (13) ... que hoy aterrizan cinco aviones en Parayas, y encima tienes la información de que empiezan a salir del aeropuerto un montón de taxis y coches privados, entonces podrás (14) ... el tráfico por dos o tres zonas antes de que se presente el problema.

– **Al margen de la experimentación tecnológica, ¿habrá también una aplicación comercial?**

– De servicios. Una empresa que tiene un servicio en mente, por ejemplo, y quiere validar primero su viabilidad técnica y su atractivo. Qué cosa más fácil que intentar que ese 'servicio piloto' lo despliegue en Santander en el ámbito de una ciudad inteligente.

– **¿Qué supondría eso para, por ejemplo, una empresa de telefonía que quiere sacar al mercado un móvil nuevo?**

– Pues (15) ... que quiere analizar el impacto de la publicidad de ese teléfono en la calle. Se cuelgan (16) ... en las paradas de autobús y, a través de los sensores, se detecta cuánta gente se para y lo mira. No se identifica quién lo hace, pero sí (17) .... Es impagable para testar la penetración de un producto o de (18) ... publicitaria.

– **Cuando se habla de SmartSantander siempre se menciona el 'Internet de las cosas' o el 'Internet del futuro'. ¿En qué consiste?**

Se trata de dispositivos que dan información al usuario de forma (19) ... para él. Para que le llegue la información el usuario tiene que tener (20) ... .

1. a) reprima;	b) coordina;	c) sofoca.
2. a) dispositivos;	b) guardias;	c) personas.
3. a) del aire y de las aguas;	b) de alimentos;	c) de documentos.
4. a) calma;	b) ruido;	c) silencio.
5. a) día;	b) diario;	c) diaria.
6. a) en lo que;	b) sino que;	c) en el que.
7. a) se ha convertido;	b) se convertirá;	c) se habrá convertido.
8. a) de automóviles;	b) de tráfico;	c) de conductores.
9. a) suplicar;	b) aplicar;	c) desplegar.
10. a) declaración;	b) parte;	c) decisiones.
11. a) sean;	b) fueran;	c) hubieran sido.
12. a) cuello cisne;	b) cuellos de botella;	c) cuello almidonado.
13. a) prever;	b) prevalecer;	c) prevenir.
14. a) debilitar;	b) desviar;	c) detener.
15. a) imagine;	b) imaginara;	c) imaginará.
16. a) libros;	b) cuadros;	c) carteles.
17. a) se cuantificó;	b) se cuantifica;	c) se cuantifique.
18. a) una compañera;	b) una compañía;	c) una campaña.
19. a) imperceptible;	b) impecable;	c) impaciente.
20. a) un móvil;	b) un teléfono fijo;	c) un fax.

Перенесите свои решения в БЛАНК ОТВЕТОВ

ЛИНГВОСТРАНОВЕДЧЕСКАЯ ВИКТОРИНА

Задание 1. Выберите город, регион или страну, которым соответствует данное утверждение. Укажите выбранные варианты под (рядом с) соответствующей цифрой в талоне ответов:

1. Para pasar unos días en la Costa del Azahar tenemos que ir a
   a) Extremadura;
   b) Valencia;
   c) Barcelona.
2. Entre las cuatro ciudades más pobladas de España se encuentra
   a) Granada;
   b) Sevilla;
   c) Toledo.
3. Existe la Plaza Mayor en
   a) muchas ciudades españolas;
   b) sólo en las ciudades de la Península Ibérica;
   c) únicamente en Madrid.
4. El nombre de Zaragoza proviene del topónimo
   a) árabe;
   b) visigodo;
   c) romano.
5. El símbolo de Madrid es
   a) el oso;
   b) el león;
   c) el perro.

Задание 2. Вспомните, что Вы знаете о музеях и художниках Испании. Укажите выбранные варианты под (рядом с) соответствующей цифрой в талоне ответов.

6. En el Centro de Arte Reina Sofía puedes aprender más sobre
   a) pintura de la Edad Media;
   b) pintura del siglo XIX;
   c) pintura del siglo XX.
7. Francisco de Goya y Lucientes es autor de
   a) “Guernica”;
   b) “El entierro del conde Orgaz”;
   c) “La maja vestida”.

8. Thissen-Bornemisza es

a) pintor;

b) coleccionista;

c) director del museo.

9. Salvador Dalí tiene su Teatro-Museo en

a) La Comunidad de Madrid;

b) Cataluña;

c) Andalucía.

10. Doménikos Theotokópouloses

a) El Greco;

b) Pablo Picasso;

c) Zurbarán.

Перенесите свои решения в БЛАНК ОТВЕТОВ

ЧТЕНИЕ

Задание 1. Прочитайте текст и выберете правильный ответ на поставленный вопрос. Внесите выбранные варианты (a, b, c) в талон ответов под (рядом с) соответствующей цифрой.

Texto I

La dieta mediterránea

Un buen día, hace miles de años, el hombre descubrió la agricultura a partir de algunos campos de trigales silvestres. Descubrió que ese pequeño grano, nuestro segundo protagonista de la tríada, se desprendía de las espigas del trigo, podía ser machacado y una vez humedecido producía una pasta susceptible de servir de alimento. Y ese cereal se convirtió en algo tan esencial como el pan. El trigo fue así la base de la alimentación occidental. Procedente de Asia se extendió por toda la ribera del Mediterráneo.

Los egipcios mejoraron la elaboración del pan. Utilizaron la levadura y fabricaron los primeros hornos. De pan y cerveza, obtenida de la cebada, otro cereal antiquísimo, se alimentaban los habitantes del milenario Egipto. Los griegos fueron expertos panaderos y su fama continuó durante el imperio romano donde existían cerca de 300 panaderías regentadas por artesanos griegos.

La Toscana italiana es uno de los ejemplos de cómo se ha integrado un pasado histórico, que muestra su bella arquitectura medieval, con una tradición agrícola ligada al trigo y a los productos que de él se obtienen. Uno de ellos es la pasta. Uno de los alimentos básicos en la dieta occidental que ha trascendido todas las fronteras. La pasta es un compendio de la sabiduría mediterránea, donde se conjugan sencillez y austeridad. Una buena pasta es la suma de harina de sémola de trigo y agua. Nada más... A partir de ahí, el producto se puede enriquecer con huevo, con leche, con verduras, con salsas que aporten colorido y sabor. Italia ha creado una escuela alrededor de la pasta, un alimento especialmente nutritivo si no se abusa de las salsas y las grasas, especialmente sabroso y especialmente sencillo.

1. El trigo es originario
   a) de Asia;
   b) de Egipto;
   c) de España.
2. Los egipcios mejoraron el pan añadiéndole
   a) leche;
   b) levadura;
   c) sal.
3. Productos de base en la alimentación de los antiguos egipcios
   a) El pan y la cerveza;
   b) la leche de cabra;
   c) el vino.

4. Los que mejor fama como panaderos tenían eran

a) celtas;

b) germanos;

c) griegos;

5. Uno de los alimentos de la dieta occidental es la pasta que se hace de

a) Huevos y trigo;

b) Agua y trigo;

c) Leche y trigo.

Задание 2. Прочитайте текст и ответьте на вопрос, правдиво ли данное утверждение или ложно (verdadero o falso). Укажите выбранные варианты под (рядом с) соответствующей цифрой в талоне ответов.

Santiago de Compostela

Toda la urbe gira entorno a la catedral. Y la catedral gira en torno a la cripta con los restos del Apóstol. Compostela, campus estellae, campo de la estrella. Aunque hay otras, ésta es la etimología más conocida.

Desde hace poco se ha recuperado una costumbre medieval, visitar las cubiertas de la catedral. Antaño, los peregrinos subían hasta aquí y en un pilón quemaban la ropa vieja, la ropa del peregrinaje como un acto de purificación.

Contiguo a la catedral, el mejor vestigio del románico civil, el palacio de Gelmírez, nombre de un remoto obispo, a la vez que señor feudal. Cocina de más de mil años. Salón del trono. En los capiteles restos fidedignos de una boda o un convite.

El espacio urbanístico del casco viejo ha sufrido tantas modificaciones que es posible que un edificio del siglo XIX sea colindante con uno del siglo XII. En todo caso el casco desprende una armonía cuyo elemento unitario es el granito. Hay una plaza de la Quintana de vivos al igual que hay una de muertos. Inmensa plaza sobre lo que fue un cementerio.

6. Hoy día ya no es posible visitar la parte superior de la catedral (las cubiertas).

a) verdadero; b) falso.

7. Antes los peregrinos cumplían allí el rito de quemar su ropa vieja.

a) verdadero; b) falso.

8. En el palacio de Gelmírez llama la atención una cocina medieval.

a) verdadero; b) falso.

9. Uno de los aspectos típicos del casco viejo de Santiago es que todos los edificios se remontan más o menos a la misma época.

a) verdadero; b) falso.

10. La Plaza de la Quintana está construida en el lugar donde hubo un cementerio.

a) verdadero; b) falso.

Перенесите свои решения в БЛАНК ОТВЕТОВ

Приложение 2

Форма бланка ответов

ШКОЛЬНЫЙ/МУНИЦИПАЛЬНЫЙ ЭТАП ВСЕРОССИЙСКОЙ ОЛИМПИАДЫ ШКОЛЬНИКОВ 2026/27 УЧЕБНОГО ГОДА
ПО _____

Код/шифр участника

_____

_____

(фамилия, имя, отчество)

_____

(класс участия)

_____

(класс обучения)

_____

_____

_____

_____

_____

(полное наименование образовательной организации)

БЛАНК ОТВЕТОВ

ID#

Аудирование:

1	2	3	4	5	6	7	8	9	10

11	12	13	14	15

Лексико-грамматический тест:

1	2	3	4	5	6	7	8	9	10

11	12	13	14	15	16	17	18	19	20

Лингвострановедение:

1	2	3	4	5	6	7	8	9	10

Чтение:

1	2	3	4	5	6	7	8	9	10

Приложение 3

Форма ведомости оценивания работ участников олимпиады

ВЕДОМОСТЬ ОЦЕНИВАНИЯ РАБОТ УЧАСТНИКОВ ОЛИМПИАДЫ

Единый рейтинг учащихся 5-6 / 7-8 / 9-11-х классов

№ п/п	Фамилия	Имя	Отчество	Класс	Учебное заведение	Город, регион	Шифр	Количество баллов					Итоговый балл	Рейтинг (место)
								Ауд	**ЛГ**	**Стр**	**Ч**			

Председатель жюри

Ф.И.О. *подпись*

Секретарь

Ф.И.О. *подпись*

Члены жюри

Ф.И.О. *подпись*

Ф.И.О. *подпись*

Утверждены на заседании центральной предметно-методической комиссии всероссийской олимпиады школьников по истории 02.06.2026 г. (Протокол № 4)

Методические рекомендации по проведению школьного и муниципального этапов всероссийской олимпиады школьников по истории в 2026/27 учебном году

СОДЕРЖАНИЕ

Введение……..3
РАЗДЕЛ I…….5
1. Общие положения……..5
2. Порядок проведения соревновательных туров олимпиады…….11
3. Порядок проверки олимпиадных работ…….14
4. Порядок проведения процедур анализа олимпиадных заданий и их решений, показа работ участников и апелляции……...15
5. Порядок подведения итогов олимпиады……17
РАЗДЕЛ II……..18
1. Принципы формирования комплектов олимпиадных заданий и методические подходы к составлению заданий школьного этапа олимпиады…….18
1.1. Принципы формирования комплектов олимпиадных заданий..... 18
1.2. Методические подходы к составлению заданий школьного этапа олимпиады..... 20
2. Принципы формирования комплектов олимпиадных заданий и методические подходы к составлению заданий муниципального этапа олимпиады……...24
3. Необходимое материально-техническое обеспечение для выполнения олимпиадных заданий школьного этапа олимпиады……27
4. Необходимое материально-техническое обеспечение для выполнения олимпиадных заданий муниципального этапа олимпиады……..28
5. Перечень справочных материалов, средств связи и электронно-вычислительной техники, разрешенных к использованию во время проведения олимпиады……..28
6. Критерии и методика оценивания выполненных олимпиадных заданий……...29
7. Использование учебной литературы и интернет-ресурсов при подготовке школьников к олимпиаде……..31
Приложение……...32

Введение

Настоящие методические рекомендации предназначены для специалистов органов местного самоуправления, осуществляющие управление в сфере образования, органов публичной власти федеральной территории «Сириус», осуществляющих полномочия, предусмотренные пунктом 5 части 1 статьи 8 Федерального закона «О федеральной территории «Сириус», руководителей и сотрудников общеобразовательных организаций, членов жюри и апелляционных комиссий, иных категорий специалистов, задействованных при подготовке и проведении школьного и муниципального этапов всероссийской олимпиады школьников (далее – ВсОШ, олимпиада). Рекомендации составлены в соответствии с Порядком проведения всероссийской олимпиады школьников, утвержденным приказом Министерства просвещения РФ от 27 ноября 2020 г. № 678 «Об утверждении Порядка проведения всероссийской олимпиады школьников».

Олимпиада по истории проводится в целях выявления и развития у обучающихся творческих способностей и интереса к научной (научно-исследовательской) деятельности, пропаганды научных знаний.

Олимпиада проводится на территории Российской Федерации.

Рабочим языком проведения олимпиады является русский язык.

Участие в олимпиаде индивидуальное, олимпиадные задания выполняются участником самостоятельно, без помощи посторонних лиц.

Сроки окончания этапов олимпиады: школьного этапа олимпиады – не позднее 01 ноября; муниципального этапа олимпиады – не позднее 25 декабря.

Школьный этап олимпиады проводится по заданиям, разработанным для 5-11 классов, муниципальный – для 7-11 классов. Участник каждого этапа олимпиады выполняет олимпиадные задания, разработанные для класса, программу которого он осваивает, или для более старших классов. В случае прохождения участников, выполнивших задания, разработанные для более старших классов по отношению к тем, программы которых они осваивают, на следующий этап олимпиады, указанные участники и на следующих этапах олимпиады выполняют олимпиадные задания, разработанные для класса, который они выбрали на предыдущем этапе олимпиады.

Методические рекомендации включают: методические подходы к составлению олимпиадных заданий школьного и муниципального этапов олимпиады; принципы формирования комплектов олимпиадных заданий; необходимое материально-техническое обеспечение для выполнения олимпиадных заданий; перечень справочных материалов, средств связи и электронно-вычислительной техники, разрешенных к использованию во время проведения олимпиады; критерии и методику оценивания выполненных олимпиадных заданий.

Дополнительную информацию по представленным методическим материалам можно получить по электронной почте, обратившись по адресу: **dmitcher@mail.ru** Черненко Дмитрий Анатольевич, кандидат исторических наук, ведущий научный сотрудник исторического факультета МГУ имени М.В. Ломоносова, член центральной предметно-методической комиссии по истории, обязательно указав тему письма: «Методические рекомендации школьного (муниципального) этапа по истории 2026/27».

РАЗДЕЛ I

1. Общие положения

Всероссийская олимпиада школьников проводится в соответствии с приказом Министерства просвещения Российской Федерации от 27 ноября 2020 г. № 678 «Об утверждении Порядка проведения всероссийской олимпиады школьников» (далее – Порядок), приказами (распоряжениями) органов исполнительной власти субъекта Российской Федерации, осуществляющими государственное управление в сфере образования (далее – ОИВ), органов публичной власти федеральной территории «Сириус», осуществляющих полномочия, предусмотренные пунктом 5 части 1 статьи 8 Федерального закона «О федеральной территории «Сириус» (далее – ОПВ «Сириус»), локальными нормативными актами органов местного самоуправления, осуществляющими управление в сфере образования (далее – ОМС), и образовательных организаций (далее – ОО).

Школьный этап олимпиады проводится по заданиям, разработанным для обучающихся 5-11 классов.

Муниципальный этап олимпиады проводится по заданиям, разработанным для обучающихся 7-11 классов.

Участник олимпиады выполняет по своему выбору олимпиадные задания, разработанные для класса, программу которого он осваивает, или для более старших классов. В случае прохождения участников олимпиады, выполнявших задания, разработанные для более старших классов по отношению к тем классам, программы которых они осваивают, на следующий этап олимпиады указанные участники олимпиады и на следующих этапах олимпиады выполняют олимпиадные задания, разработанные для класса, который они выбрали на предыдущем этапе олимпиады.

Не допускается повторное участие в соответствующем этапе олимпиады текущего учебного года по одному и тому же общеобразовательному предмету.

Организатором школьного и муниципального этапов олимпиады является ОМС, ОПВ «Сириус».

Организатору соответствующего этапа олимпиады рекомендуется:

1. Уделить особое внимание:

– недопущению конфликта интересов при формировании составов предметно-методических комиссий, жюри и апелляционных комиссий соответствующих этапов олимпиады;

– обеспечению конфиденциальности информации, содержащейся в комплектах олимпиадных заданий;

– созданию благоприятных условий для работы общественных наблюдателей;

– исключению возможности доступа посторонних лиц в места проведения соревновательных туров и места проверки выполненных участниками олимпиадных работ;

– контролю за соблюдением порядка проведения процедур анализа олимпиадных заданий и их решений, показа выполненных олимпиадных работ и апелляций;

– контролю за соблюдением участниками Порядка и Требований требования к организации и проведению соответствующего этапа олимпиады по конкретным общеобразовательным предметам.

2. Установить соответствующими распорядительными документами персональную ответственность членов оргкомитетов, жюри и апелляционных комиссий за соблюдение Порядка, принципов академической честности и обеспечение конфиденциальности информации, содержащейся в комплектах олимпиадных заданий.

В соответствии с Порядком организатору необходимо:

– не позднее чем за 30 календарных дней подготовить и утвердить график проведения соответствующего этапа олимпиады в соответствии со сроками, установленными ОИВ, ОМС, ОПВ «Сириус»;

– не позднее чем за 15 календарных дней до начала проведения соответствующего этапа олимпиады утвердить составы организационного комитета, жюри и апелляционной комиссии по каждому общеобразовательному предмету;

– не позднее чем за 15 календарных дней подготовить и утвердить сроки, расписание и продолжительность проведения соответствующего этапа олимпиады по каждому общеобразовательному предмету, перечень материально-технического оборудования, используемого при его проведении, процедуры регистрации участников олимпиады, соревновательных туров, анализа выполненных олимпиадных работ участников, показа работ, а также рассмотрения апелляций участников олимпиады о несогласии с выставленными баллами (далее – апелляция);

– не позднее чем за 15 календарных дней до проведения соответствующего этапа по каждому предмету подготовить и утвердить сроки выдачи олимпиадных заданий, критериев и методики оценивания выполненных олимпиадных работ;

– не позднее чем за 10 календарных дней до даты начала соответствующего этапа олимпиады (путем рассылки официальных писем и/или публикации на официальных интернет-ресурсах) информировать руководителей ОО, расположенных на территории соответствующих муниципальных образований, участников соответствующего этапа олимпиады и их родителей (законных представителей) о сроках и местах проведения школьного и муниципального этапов олимпиады по каждому общеобразовательному предмету, а также о Порядке и утвержденных нормативных правовых актах,

регламентирующих организацию и проведение муниципального этапа олимпиады по каждому общеобразовательному предмету;

– обеспечить создание специальных условий для участников соответствующего этапа олимпиады с ограниченными возможностями здоровья (далее – ОВЗ) и детей-инвалидов, учитывающих состояние их здоровья, особенности психофизического развития с учетом требований Порядка;

– организовать процедуру пересмотра индивидуальных результатов в случае выявления в протоколах жюри технических ошибок, допущенных при подсчёте баллов за выполнение заданий, и утверждения итоговых результатов соответствующего этапа олимпиады с учётом внесенных изменений;

– установить квоту победителей и призёров соответствующего этапа олимпиады;

– в срок до 21 календарного дня со дня последней даты проведения соревновательных туров утвердить итоговые результаты соответствующего этапа олимпиады на основании протоколов жюри и опубликовать их на своем официальном сайте в сети Интернет.

Методическое обеспечение школьного этапа олимпиады осуществляют муниципальные предметно-методические комиссии (далее – МПМК) по каждому общеобразовательному предмету.

МПМК разрабатывают олимпиадные задания школьного этапа олимпиады по каждому общеобразовательному предмету на основе содержания образовательных программ основного общего и среднего общего образования базового (углубленного) уровня и соответствующей направленности (профиля), критерии и методики оценивания выполненных олимпиадных заданий (далее – комплекты олимпиадных заданий); требования к организации и проведению школьного этапа олимпиады по соответствующему общеобразовательному предмету с учетом настоящих методических рекомендаций.

Методическое обеспечение муниципального этапа олимпиады осуществляют региональные предметно-методические комиссии (далее – РПМК) по каждому общеобразовательному предмету.

РПМК разрабатывают комплекты олимпиадных заданий для проведения муниципального этапа олимпиады по соответствующему общеобразовательному предмету и требования к организации и проведению муниципального этапа олимпиады по соответствующему общеобразовательному предмету с учетом настоящих методических рекомендаций.

МПМК и РПМК при разработке Требований к организации и проведению соответствующих этапов олимпиады по конкретному общеобразовательному предмету рекомендуется включить следующую информацию:

– продолжительность соревновательных туров;

– материально-техническое обеспечение;

– перечень справочных материалов, средств связи и электронно-вычислительной техники, разрешенных к использованию во время проведения олимпиады;

– порядок проверки и оценивания выполненных олимпиадных заданий;

– описание процедуры анализа олимпиадных заданий и их решений;

– описание процедуры показа проверенных работ участников олимпиады;

– порядок проведения апелляций и подведения итогов соответствующего этапа олимпиады.

По решению ОИВ, ОПВ «Сириус» МПМК по каждому общеобразовательному предмету, по которому проводится олимпиада, могут не создаваться, а их функции выполняют соответствующие РПМК.

Для проведения соответствующего этапа олимпиады не позднее чем за 15 календарных дней до начала проведения формируется организационный комитет (далее – оргкомитет), состоящий не менее чем из 5 человек. В состав оргкомитета могут входить руководители (заместители руководителей) ОМС, руководители организаций, являющиеся операторами (координаторами) соответствующего этапа олимпиады, представители администрации ОО, представители МПМК и РПМК, педагогических, научно-педагогических работников, а также представители общественных и иных организаций, средств массовой информации.

Оргкомитет соответствующего этапа олимпиады обеспечивает:

– проведение олимпиады в соответствии с Порядком, нормативными правовыми актами, регламентирующими проведение соответствующего этапа олимпиады и действующими на момент проведения олимпиады санитарно-эпидемиологическими требованиями к условиям и организации обучения в образовательных организациях;

– сбор и хранение заявлений от совершеннолетних обучающихся, родителей (законных представителей) несовершеннолетних обучающихся, заявивших о своем участии в олимпиаде, об ознакомлении с Порядком и о согласии на публикацию результатов по каждому общеобразовательному предмету на своем официальном сайте в информационно-телекоммуникационной сети «Интернет» с указанием фамилии, инициалов, класса, наименования образовательной организации, муниципального образования субъекта Российской Федерации, количества баллов, набранных при выполнении заданий, и передает их организатору соответствующего этапа олимпиады.

– выполнение требований к материально-техническому оснащению олимпиады по каждому общеобразовательному предмету;

– информирование участников о сроках и местах проведения олимпиады, продолжительности и времени начала выполнения олимпиадных заданий, правилах оформления выполненных олимпиадных работ, основаниях для удаления с олимпиады, времени и месте ознакомления с результатами олимпиады, процедурах анализа заданий олимпиады и их решений, показа выполненных олимпиадных работ, порядке подачи и рассмотрения апелляций, в том числе с использованием информационных стендов ОО – площадок проведения олимпиады;

– назначение организаторов в аудитории проведения, вне аудиторий проведения и их инструктаж, включающий правила проведения олимпиады, особенности проведения туров по каждому общеобразовательному предмету, обязанности участников и организаторов;

– проведение регистрации участников олимпиады;

– тиражирование материалов в день проведения олимпиады;

– контроль соблюдения выполнения участниками Порядка и Требований к организации и проведению соответствующих этапов олимпиады по конкретному общеобразовательному предмету;

– кодирование (обезличивание) и декодирование олимпиадных работ участников соответствующего этапа олимпиады;

– своевременную передачу обезличенных работ участников членам жюри для проверки;

– подготовку и внесение данных в протокол предварительных результатов;

– информирование участников о результатах выполнения ими олимпиадных заданий;

– проведение процедур анализа выполненных олимпиадных заданий и их решений, показа работ участников;

– приём заявлений на апелляцию от участников олимпиады;

– проведение апелляций по каждому общеобразовательному предмету.

– хранение работ участников олимпиады в течение срока, установленного оргмоделью.

Для проведения соответствующего этапа олимпиады оргкомитет разрабатывает организационно-технологическую модель (далее – оргмодель).

Оргмодель проведения соответствующего этапа олимпиады должна быть утверждена ОМС, ОИВ или ОПВ «Сириус».

Оргмодель проведения соответствующего этапа олимпиады может содержать:

– порядок организации и проведения соревновательных туров по каждому общеобразовательному предмету;

– порядок тиражирования комплектов олимпиадных заданий;

– порядок регистрации участников олимпиады;

– порядок информирования руководителей ОО, расположенных на территории соответствующих муниципальных образований, участников олимпиады и их родителей (законных представителей);

– описание процедуры кодирования (обезличивания) и декодирования олимпиадных работ участников;

– порядок организации проверки выполненных олимпиадных работ участников;

– порядок организации процедуры анализа олимпиадных заданий и их решений;

– порядок показа выполненных олимпиадных работ участников;

– порядок проведения апелляции;

– квоты на участие в соответствующем этапе по соответствующему общеобразовательному предмету;

– порядок определения победителей и призёров соответствующего этапа;

– порядок подведения итогов и награждения победителей и призёров;

– программу соответствующего этапа олимпиады;

– финансовое обеспечение проведения соответствующего этапа олимпиады.

В соответствии с Порядком состав жюри соответствующего этапа олимпиады формируется из числа педагогических, научно-педагогических работников, руководящих работников ОО, аспирантов, ординаторов, победителей международных олимпиад школьников и победителей и призёров заключительного этапа всероссийской олимпиады школьников по соответствующим общеобразовательным предметам завершивших обучение по программам общего образования и достигших возраста 18 лет, а также специалистов, обладающих профессиональными знаниями, навыками и опытом в сфере, соответствующей общеобразовательному предмету олимпиады, и утверждается организатором олимпиады.

В состав жюри соответствующего этапа входят председатель жюри, заместитель председателя жюри и члены жюри.

Жюри соответствующего этапа олимпиады:

– осуществляет оценивание выполненных олимпиадных работ участников;

– проводит анализ олимпиадных заданий и их решений, показ выполненных олимпиадных работ в соответствии с Порядком и оргмоделью этапа олимпиады;

– определяет победителей и призёров олимпиады на основании ранжированного списка участников по каждому общеобразовательному предмету с учетом результатов рассмотрения апелляций и в соответствии с квотой, установленной организатором соответствующего этапа олимпиады, и оформляет итоговый протокол;

– направляет организатору соответствующего этапа олимпиады протокол жюри,

подписанный председателем и членами жюри по соответствующему общеобразовательному предмету, с результатами олимпиады, оформленными в виде рейтинговой таблицы с указанием сведений об участниках: Ф.И.О., класс обучения, класс участия, наименование образовательной организации, муниципалитет (округ), город, количество набранных баллов, статус (победитель / призёр / участник) по общеобразовательному предмету (далее – рейтинговая таблица);

– направляет организатору соответствующего этапа олимпиады аналитический отчет о результатах выполнения олимпиадных заданий, подписанный председателем жюри;

– своевременно передает данные в оргкомитет соответствующего этапа для заполнения соответствующих баз данных олимпиады.

Протоколы работы жюри и рейтинговые таблицы направляются организатору соответствующего этапа олимпиады в форме, определённой организатором (электронная форма, скан-копии, письменная форма и т.п.).

2. Порядок проведения соревновательных туров олимпиады

Места проведения олимпиады должны соответствовать требованиям нормативных правовых актов, регламентирующих проведение соответствующего этапа олимпиады, и действующих на момент проведения олимпиады санитарно-эпидемиологическим требованиям к условиям и организации обучения в образовательных организациях.

Решение о проведении школьного и муниципального этапов олимпиады с использованием информационно-коммуникационных технологий (далее – ИКТ) принимается организатором школьного и муниципального этапов олимпиады по согласованию с ОИВ.

В случаях проведения олимпиады с использованием ИКТ особенности проведения определяются с учетом технических возможностей организатора и площадок проведения (пропускная способность канала Интернет, наличие соответствующего информационного ресурса, личных кабинетов участников и пр.) и отражаются в оргмодели.

Механизм передачи комплектов олимпиадных заданий для работы жюри определяет организатор соответствующего этапа олимпиады. Рекомендуется осуществлять передачу комплектов олимпиадных заданий в зашифрованном виде либо в распечатанном виде в закрытых конвертах (пакетах) в день проведения олимпиады по соответствующему общеобразовательному предмету.

Лицо, получившее комплекты олимпиадных заданий (в распечатанном либо электронном виде), несёт персональную ответственность за конфиденциальность переданных ему комплектов олимпиадных заданий и подписывает соглашение о

неразглашении информации.

При проведении олимпиады каждому участнику должно быть предоставлено отдельное рабочее место, оборудованное с учетом требований к проведению олимпиады по каждому общеобразовательному предмету.

До начала соревновательных туров для участников должен быть проведен краткий инструктаж, в ходе которого они должны быть проинформированы о продолжительности олимпиады, справочных материалах, средствах связи и электронно-вычислительной техники, разрешенных к использованию во время проведения олимпиады, правилах поведения, запрещенных действиях, датах опубликования результатов, процедурах анализа олимпиадных заданий и их решений, показа работ и порядке подачи апелляции в случаях несогласия с выставленными баллами.

Во время проведения соревновательных туров участникам запрещается:

– общаться друг с другом, свободно перемещаться по аудитории;

– выносить из аудиторий и мест проведения олимпиады олимпиадные задания на бумажном и (или) электронном носителях, листы ответов и черновики, копировать олимпиадные задания;

– обмениваться любыми материалами и предметами, использовать справочные материалы, средства связи и электронно-вычислительную технику, если иное не предусмотрено и не прописано в требованиях к проведению олимпиады по конкретному общеобразовательному предмету;

– покидать место проведения без разрешения организаторов или членов оргкомитета.

В случае нарушения установленных правил участник олимпиады удаляется из аудитории, а его работа не проверяется. В отношении удаленного участника составляется акт, который подписывается представителем организатора или оргкомитета.

Опоздание участников олимпиады к началу ее проведения, выход из аудитории участников по уважительной причине не дают им права на продление времени выполнения заданий соревновательного тура.

Во время выполнения олимпиадных заданий участник олимпиады вправе покинуть аудиторию только по уважительной причине.

В каждой аудитории, где проходят соревновательные туры, необходимо обеспечить наличие часов. Время начала и окончания соревновательного тура олимпиады фиксируется организатором на информационном стенде (школьной доске).

Все участники во время выполнения письменных заданий должны размещаться по 1 человеку за столом (партой). Рассадка осуществляется таким образом, чтобы участники олимпиады не могли видеть записи в бланках (листах) ответов других участников.

В местах проведения соревновательных туров олимпиады вправе присутствовать:

представители организатора, оргкомитета и жюри, технические специалисты (в случае необходимости), а также граждане, аккредитованные в качестве общественных наблюдателей в порядке, установленном Министерством просвещения Российской Федерации.

Общественным наблюдателям необходимо предъявить членам оргкомитета документы, подтверждающие их полномочия (удостоверение общественного наблюдателя, документ, удостоверяющий личность).

Все участники соответствующего этапа олимпиады обеспечиваются:

– заданиями, бланками (листами) ответов;

– необходимым оборудованием в соответствии с требованиями по каждому общеобразовательному предмету олимпиады;

– черновиками (при необходимости).

До начала работы участники олимпиады под руководством организаторов в аудитории заполняют титульный лист. Титульный лист заполняется от руки разборчивым почерком буквами русского алфавита. Время инструктажа и заполнения титульного листа не включается во время выполнения олимпиадных заданий.

После заполнения титульных листов участники одновременно приступают к выполнению заданий.

Задания могут выполняться участниками только на бланках (листах) ответов, выданных организаторами.

За 30 минут и за 5 минут до времени окончания выполнения заданий организаторам необходимо сообщить участникам о времени, оставшемся до завершения выполнения заданий.

Участники олимпиады, досрочно завершившие выполнение олимпиадных заданий, могут сдать их организаторам и покинуть место проведения соревновательного тура.

Участники олимпиады, досрочно завершившие выполнение олимпиадных заданий и покинувшие аудиторию, не имеют права вернуться для выполнения заданий или внесения исправлений в бланки (листы) ответов.

После окончания времени выполнения олимпиадных заданий все листы, используемые участниками в качестве черновиков, должны быть помечены словом «черновик». Черновики сдаются организаторам, членами жюри не проверяются, а также не подлежат кодированию.

Бланки (листы) ответов сдаются организаторам, которые после окончания выполнения работ всеми участниками передают их работы членам оргкомитета (шифровальной комиссии).

Кодирование работ осуществляется шифровальной комиссией, сформированной из

представителей оргкомитета, после выполнения олимпиадных заданий всеми участниками олимпиады.

Работы участников олимпиады не подлежат декодированию до окончания проверки всех работ участников членами жюри.

3. Порядок проверки олимпиадных работ

Проверку выполненных олимпиадных работ осуществляет жюри соответствующего этапа олимпиады по конкретному общеобразовательному предмету.

Число членов жюри и школьного, и муниципального этапов олимпиады по каждому общеобразовательному предмету должно составлять не менее 5 человек.

Бланки (листы) ответов участников олимпиады не должны содержать никаких пометок, которые могли бы выделить работу среди других или идентифицировать её исполнителя. В случае обнаружения вышеперечисленного олимпиадная работа участника олимпиады не проверяется, участнику выставляется 0 баллов за данный тур, о чем составляется протокол представителем организатора или оргкомитета.

Обезличенные работы участников олимпиады передаются членами шифровальной комиссии председателю жюри соответствующего этапа олимпиады для проверки.

Жюри осуществляют проверку выполненных олимпиадных работ участников в соответствии с предоставленными критериями и методикой оценивания выполненных олимпиадных заданий, разработанными МПМК или РПМК.

Проверку выполненных олимпиадных работ участников олимпиады рекомендуется проводить не менее чем двумя членами жюри.

Членам жюри олимпиады запрещается копировать и выносить выполненные олимпиадные работы участников из аудиторий, в которых они проверяются, комментировать процесс проверки выполненных олимпиадных работ, а также разглашать результаты проверки до публикации предварительных результатов олимпиады.

После проверки всех выполненных олимпиадных работ участников жюри составляет протокол результатов и передаёт бланки (листы) ответов в оргкомитет для их декодирования.

После проведения процедуры декодирования результаты участников размещаются на информационном стенде ОО, и / или на информационном ресурсе организатора в сети Интернет.

По итогам проверки выполненных олимпиадных работ участников олимпиады, а также проведения процедуры апелляции организатору направляется аналитический отчёт о результатах выполнения олимпиадных заданий, подписанный председателем жюри.

После проведения процедуры апелляции жюри олимпиады вносятся изменения в

рейтинговую таблицу результатов участников олимпиады.

Итоговый протокол подписывается председателем жюри с последующим размещением его на информационном стенде площадки проведения, а также публикацией на информационном ресурсе определенного организатором соответствующего этапа.

4. Порядок проведения процедур анализа олимпиадных заданий и их решений, показа работ участников и апелляции

Анализ олимпиадных заданий и их решений проходит в сроки, уставленные оргкомитетом.

По решению организатора анализ олимпиадных заданий и их решений может проводиться очно или с использованием ИКТ.

Анализ олимпиадных заданий и их решений осуществляют члены жюри соответствующего этапа олимпиады.

В ходе анализа олимпиадных заданий и их решений представители жюри подробно объясняют критерии оценивания каждого из заданий и дают общую оценку по итогам выполнения заданий.

После проведения анализа олимпиадных заданий и их решений в установленное организатором время жюри по запросу участников проводит показ выполненных ими олимпиадных работ.

Показ выполненных олимпиадных работ участников осуществляется в сроки, уставленные оргкомитетом в соответствии с оргмоделью соответствующего этапа олимпиады.

Показ работы осуществляется лично участнику олимпиады, выполнившему данную работу. Перед показом участник предъявляет членам жюри и оргкомитета документ, удостоверяющий его личность (паспорт), либо свидетельство о рождении (для участников, не достигших 14-летнего возраста).

Каждый участник олимпиады вправе убедиться в том, что выполненная им олимпиадная работа проверена и оценена в соответствии с критериями и методикой оценивания выполненных олимпиадных работ.

Во время показа запрещено выносить работы участников, выполнять фото- и видеофиксацию работы, делать в ней какие-либо пометки.

Во время показа выполненных олимпиадных работ жюри не вправе изменять баллы, выставленные при проверке олимпиадных заданий.

Участник олимпиады вправе подать апелляцию. Срок окончания подачи заявлений на апелляцию и время ее проведения устанавливается оргмоделью соответствующего этапа олимпиады.

Апелляция, по решению организатора, может проводиться как в очной форме, так и с использованием ИКТ. В случае проведения апелляции с использованием ИКТ организатор должен обеспечить все необходимые условия для качественного и объективного проведения данной процедуры.

Апелляция подается лично участником олимпиады в оргкомитет на имя председателя апелляционной комиссии в письменной форме по установленному организатором образцу. В случаях проведения апелляции с использованием ИКТ форму подачи заявления на апелляцию определяет оргкомитет.

При рассмотрении апелляции могут присутствовать общественные наблюдатели, сопровождающие лица, должностные лица Министерства просвещения Российской Федерации, Рособрнадзора, ОИВ при предъявлении служебных удостоверений или документов, подтверждающих право участия в данной процедуре. Указанные лица не вправе принимать участие в рассмотрении апелляции. В случае нарушения указанного требования перечисленные лица удаляются апелляционной комиссией из аудитории с составлением акта об их удалении, который предоставляется организатору.

Рассмотрение апелляции проводится в присутствии участника олимпиады, если он в своем заявлении не просит рассмотреть её без его участия.

Для проведения апелляции организатором олимпиады, в соответствии с Порядком проведения ВсОШ создается апелляционная комиссия. Рекомендуемое количество членов комиссии – нечетное, не менее 3-х человек.

Состав апелляционных комиссий формируется из представителей ОМС, ОИВ или ОПВ «Сириус», организаций, осуществляющих образовательную деятельность, научных, общественных и иных организаций и объединений.

Общее руководство работой апелляционной комиссии осуществляется её председателем.

Апелляционная комиссия до начала рассмотрения апелляции запрашивает у участника документ, удостоверяющий личность (паспорт), либо свидетельство о рождении (для участников, не достигших 14-летнего возраста).

Апелляционная комиссия не рассматривает апелляции по вопросам содержания и структуры олимпиадных заданий, критериев и методики оценивания их выполнения. Черновики при проведении апелляции не рассматриваются.

На заседании апелляционной комиссии рассматривается оценивание только тех заданий, которые указаны в заявлении участника.

Решения апелляционной комиссии принимаются простым большинством голосов.

В случае равенства голосов председатель комиссии имеет право решающего голоса.

Для рассмотрения апелляции членам апелляционной комиссии предоставляются либо

копии, либо оригинал проверенной жюри работы участника олимпиады (в случае выполнения задания, предусматривающего устный ответ, – аудиозаписи устных ответов участников олимпиады), олимпиадные задания, критерии и методика их оценивания, предварительный протокол оценивания работ участников.

В случае неявки по уважительным причинам (болезни или иных обстоятельств), подтвержденных документально, участника, не просившего о рассмотрении апелляции без его участия, рассмотрение апелляции по существу проводится без его участия.

В случае неявки на процедуру очного рассмотрения апелляции без объяснения причин участника, не просившего о рассмотрении апелляции без его участия, рассмотрение апелляции по существу не проводится.

Апелляционная комиссия может принять следующие решения:

- отклонить апелляцию, сохранив количество баллов;
- удовлетворить апелляцию с понижением количества баллов;
- удовлетворить апелляцию с повышением количества баллов.

Апелляционная комиссия по итогам проведения апелляции информирует участников олимпиады о принятом решении.

Решение апелляционной комиссии является окончательным.

Решения апелляционной комиссии оформляются протоколами по установленной организатором форме.

Протоколы апелляции передаются председателем апелляционной комиссии в оргкомитет.

5. Порядок подведения итогов олимпиады

На основании протоколов апелляционной комиссии председатель жюри вносит изменения в рейтинговую таблицу и определяет победителей и призёров соответствующего этапа олимпиады по конкретному общеобразовательному предмету.

В случае выявления организатором олимпиады при пересмотре индивидуальных результатов технических ошибок в протоколах жюри, допущенных при подсчёте баллов за выполнение заданий, в итоговые результаты соответствующего этапа олимпиады должны быть внесены соответствующие изменения.

Организатор олимпиады в срок до 14 календарных дней с момента окончания проведения олимпиады должен утвердить итоговые результаты соответствующего этапа по каждому общеобразовательному предмету.

Итоговые результаты олимпиады организатор публикует на своем официальном ресурсе в сети Интернет.

РАЗДЕЛ II

1. Принципы формирования комплектов олимпиадных заданий и методические подходы к составлению заданий школьного этапа олимпиады

1.1. Принципы формирования комплектов олимпиадных заданий

Школьный этап олимпиады состоит из одного тура индивидуальных состязаний участников олимпиады, продолжительность которого определяют муниципальные предметно-методические комиссии. При составлении комплекта заданий необходимо принимать во внимание продолжительность соревновательного тура и исключить избыточный объём работы для учащегося относительно отведённого на их выполнение количества времени.

В комплект олимпиадных заданий олимпиады по каждой возрастной группе (классу) входят:

– бланк заданий;

– бланк ответов;

– критерии и методика оценивания выполненных олимпиадных заданий.

При составлении заданий, бланков ответов, критериев и методики оценивания выполненных олимпиадных заданий рекомендуется соблюдать единый стиль оформления. Рекомендуемые технические параметры оформления материалов:

– размер межстрочного интервала – 1,5;

– размер шрифта – кегль не менее 12;

– тип шрифта – Times New Roman;

– выравнивание – по ширине;

– нумерация страниц: страницы должны быть пронумерованы арабскими цифрами в центре нижней части листа без точки с соблюдением сквозной нумерации ко всему документу;

– рисунки и изображения должны быть хорошего разрешения (качества) и в цвете, если данное условие является принципиальным и необходимым для выполнения заданий;

– таблицы и схемы должны быть четко обозначены, сгруппированы и рационально размещены относительно параметров страницы.

Бланки ответов не должны содержать сведений, которые могут раскрыть содержание заданий.

При разработке бланков ответов рекомендуется учитывать следующее:

– первый лист бланка ответов – титульный. На титульном листе должна содержаться следующая информация: указание этапа олимпиады (школьный, муниципальный); текущий учебный год; поле, отведенное под код/шифр участника; строки для заполнения данных

участником (Ф.И.О., класс, полное наименование образовательной организации);

– второй и последующие листы содержат поле, отведенное под код/шифр участника; указание номера задания; поле для выполнения задания участником (разлинованный лист, таблица, схема, рисунок, и т.д.); максимальный балл, который может получить участник за его выполнение.

К олимпиадным заданиям предъявляются следующие общие требования:

– соответствие уровня сложности заданий заявленной возрастной группе;

– недопущение двусмысленности в том, в какой форме должен быть представлен ответ;

– тематическое разнообразие заданий;

– корректность формулировок заданий;

– указание максимального балла за каждое задание и за тур в целом;

– соответствие заданий критериям и методике оценивания;

– наличие заданий, выявляющих склонность к научной деятельности и высокий уровень интеллектуального развития участников;

– наличие заданий, выявляющих общеучебные навыки учащихся;

– недопустимо наличие заданий, противоречащих правовым, этическим, эстетическим, религиозным нормам, демонстрирующих аморальные, противоправные модели поведения и т.п.;

– недопустимо наличие заданий, представленных в неизменном виде, дублирующих задания прошлых лет, в том числе для другого уровня образования;

– стремление к тому, чтобы поиск правильного ответа требовал от школьника умения самостоятельно размышлять и делать выводы;

– возможность проверки умения участника (особенно в старших возрастных параллелях) работать с различными источниками информации (иллюстрации, карты, схемы, диаграммы, таблицы, тексты исторических источников);

– выявление общего культурного уровня учащихся;

– при составлении заданий для старшеклассников распределять задания между всеми периодами, включая XX век;

– желательность присутствия вопросов по всеобщей истории (особенно в контексте истории России, ее внешней политики и международных связей), при этом доля баллов, получаемых за вопросы, связанные со всеобщей историей, для параллелей 7-11 классов не должна превышать 30 %;

– обращение особого внимания на такие темы, как развитие русской культуры в XIX в. и Великая Отечественная война;

– сбалансированность проблематики вопросов (они должны примерно в равной степени касаться социально-экономической истории, политической истории, истории культуры, истории внешней политики России);

– обязательность включения в комплект заданий, связанных с региональной компонентой в историческом образовании, которые в сумме давали бы не менее 10 % от общего количества баллов.

1.2. Методические подходы к составлению заданий школьного этапа олимпиады

Некоторые рекомендуемые типы заданий.

1. Задание с выбором одного ответа из предложенных

Простейшая форма проверки знаний. При их использовании необходимо стремиться к максимально четкой формулировке задания, иначе жюри рискует столкнуться с множеством сложностей при проверке, связанных с появлением «формально правильных ответов». Дав такой ответ, участник зачастую убежден, что выполнил задание, и не предпринимает усилий для поиска более точного решения.

Например, на вопрос, «кто нанес поражение турецким войскам при Козлудже?», вместо предусмотренного ключом ответа «А.В. Суворов», дается ответ «русская армия». Отвергая этот ответ, жюри дает формальное основание для апелляции. Даже в тестовых вопросах, являющихся самым простым из типов олимпиадных заданий, следует стремиться уходить от простой проверки знания фактов, формулировать их так, чтобы поиск ответа предполагал элемент самостоятельного размышления.

Пример:

Какой из русских городов не был основан в XVI в.? (1 балл)

А. Царицын

Б. Тобольск

В. Омск

Г. Белгород

2. Задание с выбором нескольких ответов из предложенных.

В отличие от простейшего вопроса, такое задание нацелено на то, чтобы участник попытался рассмотреть определенное явление или эпоху с различных сторон. Например, зачастую участникам бывает непросто осознать, что те или иные политические деятели и деятели культуры – современники.

Пример:

Кто из этих исследователей жил в XVIII в.? (1 балл за полностью правильный ответ, при одной ошибке и более – 0 баллов)

1. Е. Хабаров

2. Д. и Х. Лаптевы
3. С. Челюскин
4. С. Дежнев
5. А. Колчак
6. А. Чириков

3. Задание на установление последовательности.

Например, участнику предлагается расставить в хронологическом порядке несколько событий.

В олимпиадном комплекте подобные задания представляются более оправданными в том случае, если названные события тесно и непосредственно связаны друг с другом. Кроме того, крайне нежелательно, чтобы в них присутствовало больше 5 элементов.

Пример:

Восстановите правильную хронологическую последовательность событий. Запишите ответ в виде последовательности номеров событий в задании (2 балла за каждую верную последовательность, максимальный балл за все задание – 6):

А)

1. Вхождение в состав России Бессарабии
2. Вхождение в состав России Крыма
3. Вхождение в состав России Средней Азии
4. Вхождение в состав России Польши
5. Вхождение в состав России Финляндии

Б)

1. Совет Всей земли в Ярославле
2. Взятие Китай-города войсками Д.М. Пожарского
3. Распад Первого земского ополчения
4. Разгром гетмана Ходкевича
5. Избрание Михаила Романова царем на Земском соборе

Ответ:

В)

1. Введение продразверстки
2. Начало сплошной коллективизации в СССР
3. Разрешение крестьянам выходить из общины и создавать хутора и отруба
4. Декрет о земле
5. Введение продналога

Ответ:

4. Задания на соответствие.

Пример:

Соотнесите имя исторического деятеля и род его деятельности. Во втором перечне есть лишняя характеристика (4 балла за полностью верный ряд, 3 балла при одной ошибке, 2 балла при двух ошибках, 1 балл при трёх ошибках, 0 баллов при четырех и более ошибках).

Исторический деятель

1. Михаил Воротынский
2. Федор Конь
3. Иван Пересветов
4. Иван Федоров
5. Андрей Чохов

Род деятельности

А. Автор посланий о необходимости усиления власти государя

Б. Полководец

В. Архитектор, создатель крепостей

Г. Создатель «Царь-пушки»

Д. Один из руководителей «опричнины»

Е. Русский первопечатник

5. Задание на заполнение пропущенных элементов в тексте.

При составлении такого текста важно учесть возможность «формально правильных» ответов. Не следует вместо текста с пропусками использовать т.н. «текст с ошибками» – это искажает представления участников об историческом прошлом и противоречит целям олимпиады.

Пример.

Заполните пробелы в тексте. Ответ оформите в виде перечня элементов под соответствующими номерами (по 1 баллу за каждый, верно, заполненный пропуск, всего – до 4 баллов).

Пытаясь найти себе внешнюю поддержку, царь Василий Шуйский направил в Новгород своего племянника (1 – имя и фамилия), чтобы попытаться получить помощь из (2 – название страны), правитель которой находился во враждебных отношениях со своим племянником польским королем Сигизмундом III. Был заключен договор, по которому за уступку города (3 – название города) и значительные денежные выплаты в распоряжение России был передан корпус воинов-наемников. Вместе с этим корпусом царский воевода выступил в поход из Новгорода. Армия его медленно двигалась на юг, к Москве, и

постепенно весь Север и значительная часть Центра были очищены от войск тушинцев. Сняв осаду с (4 – название) монастыря, он торжественно вступил в столицу (Б.Н. Флоря).

6. Задания по работе с иллюстративными источниками или картами (допустимо использование только на муниципальном этапе).

Такие задания имеют определенную специфику. Желательно, чтобы работа участника не сводилась к простому «узнаванию» зрительного образа. Он должен мобилизовать свои знания по истории культуры, чтобы правильно ответить на заданные вопросы. В задании на историческую карту также важно, чтобы речь шла не просто о проверке зрительной памяти, но и об общем уровне знания истории. Кроме того, прежде чем предлагать задания по картам или по репродукциям, организаторы олимпиады должны убедиться в том, что полиграфические возможности всех площадок проведения школьного этапа позволяют распечатать эти материалы в надлежащем качестве.

Пример.

В задании даются фотографии соборов Московского Кремля: Успенского, Благовещенского и Архангельского, а также Успенского собора во Владимире и церкви Покрова в Филях. Участникам предлагается определить, какие из этих архитектурных памятников расположены в Московском Кремле.

Минимальный уровень требований к заданиям

На **школьном этапе** олимпиады предметно-методическим комиссиям рекомендуется разработать задания, состоящие не менее чем из 8 вопросов, а также не менее чем из 6 заданий в форме тестов закрытого типа, раскрывающих обязательное базовое содержание образовательной области и требования к уровню подготовки выпускников основной и средней школы по истории. Уровень сложности заданий рекомендуется определить таким образом, чтобы, на их решение участник смог затратить в общей сложности не более 90 минут.

Задания школьного этапа олимпиады могут быть разработаны как отдельно для каждого класса, так и для возрастных групп, объединяющих несколько классов, например:

а) первая возрастная группа – обучающиеся 5-6 классов общеобразовательных организаций;

б) вторая возрастная группа – обучающиеся 7-8 классов общеобразовательных организаций;

в) третья возрастная группа – обучающиеся 9 классов общеобразовательных организаций;

г) четвёртая возрастная группа – обучающиеся 10-11 классов общеобразовательных организаций.

Состав возрастных групп может быть определен иначе. Не рекомендуется формировать задания для обучающихся разных уровней образования: основного общего образования (5-9 классы) и среднего общего образования (10-11 классы), т.к. требования, предъявляемые к данным категориям учащихся требования в соответствии с ФГОС и ПОП, существенно отличаются.

2. Принципы формирования комплектов олимпиадных заданий и методические подходы к составлению заданий муниципального этапа олимпиады

Муниципальный этап олимпиады состоит из одного тура индивидуальных состязаний участников олимпиады, продолжительность которого определяют региональные предметно-методические комиссии. При составлении комплекта заданий необходимо принимать во внимание продолжительность соревновательного тура и исключить избыточный объём работы для учащегося относительно отведённого на их выполнение количества времени.

Основные принципы формирования комплектов олимпиадных заданий и методические подходы к составлению заданий муниципального этапа олимпиады рекомендуется определять в соответствии с аналогичными принципами и подходами, характерными для школьного этапа, приведённым в п. 1.1 и 1.2 настоящих методических рекомендаций. При этом следует учитывать ряд отличий.

Включение заданий трёх типов, представленных ниже, рекомендуется только на муниципальном этапе олимпиады по истории.

1. Задания по работе с иллюстративными источниками или картами (рекомендуется использование только на муниципальном этапе).

Такие задания имеют определенную специфику. Желательно, чтобы работа участника не сводилась к простому «узнаванию» зрительного образа. Он должен мобилизовать свои знания по истории культуры, чтобы правильно ответить на заданные вопросы. В задании на историческую карту также важно, чтобы речь шла не просто о проверке зрительной памяти, но и об общем уровне знания истории. Кроме того, прежде чем предлагать задания по картам или по репродукциям, организаторы олимпиады должны убедиться в том, что полиграфические возможности всех площадок проведения школьного этапа позволяют распечатать эти материалы в надлежащем качестве.

Пример.

В задании даются фотографии соборов Московского Кремля: Успенского, Благовещенского и Архангельского, а также Успенского собора во Владимире и церкви Покрова в Филях. Участникам предлагается определить, какие из этих архитектурных памятников расположены в Московском Кремле.

2. Задания на анализ документов (рекомендуется использование только на муниципальном этапе).

Общий подход, принятый во всех олимпиадах, состоит в том, чтобы решение заданий было максимально похожим на реальную работу исследователя (или хотя бы на работу студента в университетском просеминаре или в научной лаборатории). Во многих науках это решается введением экспериментального или полевого тура (как, например, во всероссийских олимпиадах по химии и по географии). Возможность предложить участникам решить реальную задачу из разряда тех, что регулярно встают перед практикующим исследователем, есть и у историков. В первую очередь речь идет об анализе исторического источника – основе любого научного знания о прошлом.

На олимпиаде от участника требуется не просто соотнести прочитанный текст с теми или иными событиями курса, а самостоятельно выяснить с их помощью нечто, ранее ему неизвестное. С другой стороны, совершенно не правы те авторы заданий, которые сосредотачивают внимание участника на анализе каких-то мелких деталей. По-настоящему удачны именно те задания, выполняя которые, участник может уточнить свои представления о том или ином крупном процессе, увидеть какие-то важные его черты, обычно не находящие отражения в учебниках. Строго говоря, ведь именно такое, неупрощенное видение своего предмета познания и отличает настоящего ученого (пусть начинающего) от дилетанта.

По общему правилу, задача ставит перед участников предельно конкретный вопрос; именно ответ на него и нужно извлечь из документа. Этот вопрос может касаться датировки определенных отрывков текста, определению места (можно – на карте), где произошли те или иные события, и т.д.

Пример.

Прочитайте документ:

«Его Величество Император Всероссийский, с одной стороны, и Его Величество Император Японии, с другой, будучи одушевлены желанием восстановить пользование благами мира для их стран и народов, решили заключить мирный договор и назначили для сего своими уполномоченными, а именно: Его Величество Император Всероссийский – Его Высокопревосходительство г. Сергея Витте, своего статс-секретаря и председателя Комитета министров Российской империи, и Его Превосходительство барона Романа Розена, ... своего чрезвычайного и полномочного посла при Американских Соединенных Штатах; Его Величество Император Японии – Его Превосходительство барона Комура Ютаро, Юсамми, ... своего министра иностранных дел, и Его превосходительство г. Такахира Когоро, Юсамми, ... своего чрезвычайного посланника и полномочного министра при Американских

Соединенных Штатах, каковые по размене своих полномочий, найденных в надлежащей форме, постановили следующие статьи».

1. Назовите год подписания данного договора? (1 балл)
2. Под каким названием он известен? (1 балл)
3. Какую войну он завершил? (1 балл)
4. Почему в документе указан представитель США? (1 балл)
5. Назовите 3 условия данного договора. (до 3 баллов)

3. Эссе или развернутый письменный ответ (рекомендуется использование только на муниципальном этапе).

Желательно, чтобы формулировка тем эссе предполагала возможность проверить не только основные знания по школьному курсу истории, но и знание различных точек зрения по выбранной теме, умение участника высказать и аргументировать свою позицию по данному вопросу. Участникам предлагается на выбор несколько тем. Развернутый ответ пишется по одной из выбранных тем.

Темы (не менее 3) должны охватывать основные периоды истории России:

- первая тема – с древнейших времен до середины XVI в.
- вторая тема – с середины XVI до конца XVIII в.
- третья тема – XIX в.
- четвертая тема – с начала XX в. до настоящего времени

Примеры возможных тем:

1. Влияние Золотой Орды на развитие Древней Руси в XIII-XV вв.
2. Петровские реформы и их оценка историками и современниками.
3. Война 1812 г. и ее влияние на развитие России в первой половине XIX в.
4. «Оттепель» и ее влияние на развитие культуры.

На **муниципальном этапе** олимпиады предметно-методическим комиссиям рекомендуется разработать задания, состоящие не менее чем из 10 вопросов, а также не менее чем из 5 заданий в форме тестов закрытого типа, раскрывающих обязательное базовое содержание образовательной области и требования к уровню подготовки выпускников основной и средней школы по истории. Уровень сложности заданий рекомендуется определить таким образом, чтобы на их решение участник смог затратить в общей сложности не более 180 минут.

Задания муниципального этапа олимпиады могут быть разработаны как отдельно для каждого класса, так и для возрастных групп, объединяющих несколько классов, например:

а) первая возрастная группа – обучающиеся 7-8 классов общеобразовательных организаций;

в) вторая возрастная группа – обучающиеся 9 классов общеобразовательных организаций;

г) третья возрастная группа – обучающиеся 10-11 классов общеобразовательных организаций.

Состав возрастных групп может быть определен иначе. Не рекомендуется формировать задания для обучающихся разных уровней образования: основного общего образования (7-9 классы) и среднего общего образования (10-11 классы), т.к. требования, предъявляемые к данным категориям учащихся требования в соответствии с ФГОС и ФРП, существенно отличаются.

3. Необходимое материально-техническое обеспечение для выполнения олимпиадных заданий школьного этапа олимпиады

Для проведения школьного этапа олимпиады необходимы аудитории, в которых каждому участнику олимпиады должно быть предоставлено отдельное рабочее место. Все рабочие места участников олимпиады должны обеспечивать им равные условия, соответствовать действующим на момент проведения олимпиады санитарно-эпидемиологическим правилам и нормам. Расчет числа аудиторий определяется числом участников и посадочных мест в аудиториях.

Каждому участнику, при необходимости, должны быть предоставлены предусмотренные для выполнения заданий материалы: бланки заданий, бланки ответов (за исключением ситуаций необходимости использования информационно-компьютерных технологий), необходимая для этого множительная и копировальная техника. Желательно обеспечить участников ручками с чернилами установленного организатором цвета.

Наличие у участника школьного этапа дополнительных информационных средств и материалов любого характера и на любом носителе (хрестоматий, справочников, учебно-методической литературы, средств мобильной связи, компьютера, любых электронных устройств даже в выключенном виде) категорически не допускается.

В случае нарушения участником олимпиады Порядка и (или) утвержденных требований к организации и проведению школьного этапа олимпиады по истории представитель организатора олимпиады удаляет данного участника олимпиады из аудитории, составив акт об удалении участника олимпиады.

Участник олимпиады, удаленный за нарушение Порядка, лишается права дальнейшего участия в олимпиаде по истории в текущем году. Выполненная им работа не проверяется.

4. Необходимое материально-техническое обеспечение для выполнения олимпиадных заданий муниципального этапа олимпиады

Для проведения муниципального этапа олимпиады необходимы аудитории, в которых каждому участнику олимпиады должно быть предоставлено отдельное рабочее место. Все рабочие места участников олимпиады должны обеспечивать им равные условия, соответствовать действующим на момент проведения олимпиады санитарно-эпидемиологическим правилам и нормам. Расчет числа аудиторий определяется числом участников и посадочных мест в аудиториях.

Для муниципального этапа олимпиады необходима соответствующая материальная база. В частности, каждому участнику, при необходимости, должны быть предоставлены предусмотренные для выполнения заданий материалы: бланки заданий, бланки ответов (если таковые предусмотрены), необходимая для этого множительная и копировальная техника. Желательно обеспечить участников ручками с чернилами одного, установленного организатором цвета.

Наличие у участника муниципального этапа дополнительных информационных средств и материалов любого характера и на любом носителе (хрестоматий, справочников, учебно-методической литературы, средств мобильной связи, компьютера, любых электронных устройств даже в выключенном виде) категорически не допускается.

В случае нарушения участником олимпиады Порядка и (или) утвержденных требований к организации и проведению муниципального этапа олимпиады по истории представитель организатора олимпиады удаляет данного участника олимпиады из аудитории, составив акт об удалении участника олимпиады.

Участник олимпиады, удаленный за нарушение Порядка, лишается права дальнейшего участия в олимпиаде по истории в текущем году. Выполненная им работа не проверяется.

5. Перечень справочных материалов, средств связи и электронно-вычислительной техники, разрешенных к использованию во время проведения олимпиады

При выполнении олимпиадных заданий допускается использование только справочных материалов, средств связи и электронно-вычислительной техники, предоставленных организаторами, предусмотренных в заданиях и критериях оценивания. Запрещается пользоваться принесенными с собой калькуляторами справочными материалами, средствами связи и электронно-вычислительной техникой.

6. Критерии и методика оценивания выполненных олимпиадных заданий

При разработке критериев и методики выполненных олимпиадных заданий рекомендуется руководствоваться следующими принципами:

– полнота (достаточная детализация) описания критериев и методики оценивания выполненных олимпиадных заданий и начисления баллов;

– понятность, полноценность и однозначность приведенных критериев оценивания;

– учёт того объема материала, который на данный момент пройден участниками в школе;

– нежелательность ситуации, при которой из-за чрезмерной сложности заданий лишь немногие участники преодолевают 50% барьер.

Рекомендуется (особенно в старших классах) приводить итоговую оценку за выполнение заданий к 100-балльной системе. При этом различные задания должны приносить участнику разное количество баллов в зависимости от их сложности и от возрастной параллели, в которой они представлены. Оценка выполнения участником любого задания не может быть отрицательной, минимальная оценка, выставляемая за выполнение отдельно взятого задания, – 0 баллов.

При оценивании «тестовых» заданий важно максимально исключить «человеческий фактор», любое проявление субъективности проверяющего или различий в толковании содержания правильного ответа. Помимо очевидных удобств в проверке и подведении итогов, это требование позволяет обеспечить внимание участника к точности фактического знания, что особенно важно на ранних этапах олимпиады. Технически проще всего добиться соблюдения этого условия ясным распределением промежуточных баллов внутри общего балла за каждое задание. Например, при необходимости заполнить 8 пропусков в тексте общий балл за задание составляет 8, задание, требующее указать 1) автора, 2) название и 3) время создания картины, оценивается в 3 балла и т.п. Как правило, попытки ввести слишком дробную внутреннюю градацию (например, 0,5 балла за элемент ответа и т.п.) приводят к усложнению проверки и увеличивают вероятность ошибки проверяющих. Также нежелательным является расширение диапазона оценивания элемента ответа без четкого измеряемого критерия, когда, например, «более полный ответ» предлагается оценить в 3 балла, а «менее полный» – в 1 балл. Эти проблемы могут и должны решаться на уровне составления заданий и ключей к ним.

Такие задания, как анализ документа, историческое эссе или развернутый ответ, требуют от участника высказать более-менее развернутые суждения и с неизбежностью подразумевают увеличение роли личной оценки проверяющим качества этих суждений. Предвидеть все возможные варианты такого развернутого высказывания при составлении

ключей бывает крайне сложно. Поэтому члены жюри должны быть готовы опереться на собственное знание предмета и особенности усвоения школьниками тех или иных элементов программы при определении степени полноты, точности, убедительности суждений участника по поводу источника или предложенного высказывания. При этом очень важно найти в ответе участника все то, что заслуживает хотя бы минимального балла, не злоупотребляя буквальным пониманием ключей и выставлением «нулей» только на том основании, что в ключах именно такой формулировки нет и т.п. Такой поощряющий подход к оцениванию очень выгодно смотрится на разборе заданий и показе работ, снижает количество возможных апелляций и побуждает школьников к более активному участию в олимпиадном движении. Он правилен и по сути, потому что смысл более крупных творческих заданий в олимпиадных комплектах не в том, чтобы учить школьников максимально точно угадывать возможные формулировки ключа, а в том, чтобы пробуждать в них стремление к самостоятельной интерпретации текста документа или смысла предложенного для анализа высказывания.

При оценке эссе рекомендуется исходить из следующих критериев:

1. Обоснование выбора темы, проявление личной заинтересованности в ее раскрытии, творческий характер ее восприятия и осмысления. Рекомендуемая оценка от **0 до 5 баллов**.

2. Качество структуры ответа. Наличие плана ответа, объяснение задач, которые ставит перед собой в своей работе участник. Четкость и доказательность основных положений работы. Наличие выводов, связанных по смыслу с поставленными задачами, вытекающих из основной части работы. Рекомендуемая оценка от **0 до 7-8 баллов**.

3. Грамотность использования исторических фактов и терминов. Рекомендуемая оценка от **0 до 7-8 баллов**.

4. Знание различных точек зрения по избранному вопросу. Предполагается привлечение участником суждений как историков, так и современников рассматриваемого явления или периода. Рекомендуемая оценка от **0 до 5 баллов**.

Общая <u>рекомендуемая</u> оценка задания – от 0 до 25 баллов.

При оценке развернутого ответа рекомендуется исходить из следующих критериев:

1. Качество структуры ответа. Наличие плана ответа, объяснение задач, которые ставит перед собой в своей работе участник. Четкость и доказательность основных положений работы. Наличие выводов, связанных по смыслу с поставленными задачами, вытекающих из основной части работы. Рекомендуемая оценка от **0 до 10 баллов**.

2. Грамотность использования исторических фактов и терминов. Рекомендуемая оценка от **0 до 10 баллов**.

3. Знание различных точек зрения по избранному вопросу. Предполагается привлечение участником суждений как историков, так и современников рассматриваемого явления или периода. Рекомендуемая оценка от **0 до 5 баллов**.

Общая <u>рекомендуемая</u> оценка задания – от 0 до 25 баллов.

Составители заданий должны в ключах конкретизировать эти общие критерии применительно к конкретным темам и дать строгую разбалловку.

7. Использование учебной литературы и интернет-ресурсов при подготовке школьников к олимпиаде

При подготовке участников к школьному и муниципальному этапам олимпиады целесообразно использовать следующие нижеприведенные материалы.

Печатные издания:

1. Талызина А. А. Историческое эссе. Учебное пособие. – М.: Изд. «Русское слово», 2016. – 320 с.
2. Хитров Д. А., Черненко Д. А., Талызина А. А., Камараули Е. В. Исторический проект. Учебное пособие. – М.: Изд. «Русское слово», 2017. – 376 с.

Ресурсы в сети интернет:

1. Всероссийская олимпиада школьников по истории. Задания и решения. https://olimpiada.ru/activity/84/tasks
2. Задания всех этапов ВсОШ по истории (г. Москва) https://vos.olimpiada.ru/main/table/tasks/#table

Приложение

Фрагменты бланков заданий, ответов и критериев оценивания

(на примере регионального этапа 2019-2020 гг.)

Фрагмент бланка задания

1. [8 баллов]. Перед Вами 16 изображений, отсылающих к событиям и деятелям отечественной истории IX-XVI вв. Разделите эти изображения на 8 пар, по одной паре на каждое столетие. Ответ занесите в таблицу.

1

2

3

4



5

6

7

8

9

10

11

12

13

14



15

16



Фрагмент бланка ответа

1. [8 баллов]

Столетие	Номера изображений
IX	
X	
XI	
XII	
XIII	
XIV	
XV	
XVI	

Фрагмент бланка критериев оценивания

1. **[8 баллов]**

Столетие	Номера изображений
IX	3, 9 + +
X	15, 16 + +
XI	1, 14 + +
XII	4, 6 + +
XIII	7, 11 + +
XIV	2, 13 + +
XV	5, 10 + +
XVI	8, 12 + +

Каждое правильное соотнесение изображения и столетия дает один «+». Подсчитав все плюсы, необходимо выставить баллы за задание по следующей схеме, независимо от расположения «плюсов» в таблице у учащегося:

1-2 верных ответа («плюса») – 1 балл	9-10 верных ответов – 5 баллов
3-4 верных ответа – 2 балла	11-12 верных ответов – 6 баллов
5-6 верных ответов – 3 балла	13-14 верных ответов – 7 баллов
7-8 верных ответов – 4 балла	15-16 верных ответов – 8 баллов

Утверждены на заседании центральной предметно-методической комиссии всероссийской олимпиады школьников по итальянскому языку 11.06.2026 г. (Протокол № 1)

Методические рекомендации по проведению школьного и муниципального этапов всероссийской олимпиады школьников по итальянскому языку в 2026/27 учебном году

СОДЕРЖАНИЕ

Введение……..3
РАЗДЕЛ I…….5
1. Общие положения……..5
2. Порядок проведения соревновательных туров олимпиады……. 11
3. Порядок проверки олимпиадных работ……. 14
4. Порядок проведения процедур анализа олимпиадных заданий и их решений, показа работ участников и апелляции……...15
5. Порядок подведения итогов олимпиады……17
РАЗДЕЛ II…….18
1. Принципы формирования комплектов заданий и методические подходы к составлению заданий школьного этапа олимпиады……18
1.1. Методические подходы к составлению заданий письменного тура школьного этапа олимпиады…….19
2. Принципы формирования комплектов олимпиадных заданий и методические подходы к составлению заданий муниципального этапа олимпиады……...20
3. Принципы формирования комплектов заданий и методические подходы к составлению заданий муниципального этапа олимпиады……..23
4. Необходимое материально-техническое обеспечение для выполнения заданий школьного и муниципального этапов олимпиады……23
5. Перечень справочных материалов, средств связи и электронно-вычислительной техники, разрешенных к использованию во время проведения олимпиады……..23
6. Критерии и методика оценивания выполнения олимпиадных заданий……..24
7. Список учебной литературы и интернет-ресурсов для подготовки школьников к олимпиаде по итальянскому языку……24
Приложение 1……26
Приложение 2……33

Введение

Настоящие методические рекомендации предназначены для специалистов органов местного самоуправления, осуществляющие управление в сфере образования, органов публичной власти федеральной территории «Сириус», осуществляющих полномочия, предусмотренные пунктом 5 части 1 статьи 8 Федерального закона «О федеральной территории «Сириус», руководителей и сотрудников общеобразовательных организаций, членов жюри и апелляционных комиссий, иных категорий специалистов, задействованных при подготовке и проведении школьного и муниципального этапов всероссийской олимпиады школьников (далее – ВсОШ, олимпиада). Рекомендации составлены в соответствии с Порядком проведения всероссийской олимпиады школьников, утвержденным приказом Министерства просвещения РФ от 27 ноября 2020 г. № 678 «Об утверждении Порядка проведения всероссийской олимпиады школьников».

Олимпиада по итальянскому языку проводится в целях выявления и развития у обучающихся творческих способностей и интереса к научной (научно-исследовательской) деятельности, пропаганды научных знаний.

Задачи олимпиады:

- выявление талантливой молодежи;
- помощь в развитии лингвистических талантов молодежи;
- пробуждение интереса к итальянскому языку и культуре Италии;
- распространение итальянского языка как школьного предмета в Российской Федерации;
- подготовка профессиональных педагогических кадров для школы.

Олимпиада проводится на территории Российской Федерации.

Рабочим языком проведения олимпиады является русский язык.

Участие в олимпиаде индивидуальное, олимпиадные задания выполняются участником самостоятельно, без помощи посторонних лиц.

Сроки окончания этапов олимпиады: школьного этапа – не позднее 01 ноября; муниципального этапа – не позднее 25 декабря.

Школьный этап олимпиады проводится по заданиям, разработанным для 5-11 классов, муниципальный – для 7-11 классов. Участник каждого этапа олимпиады выполняет олимпиадные задания, разработанные для класса, программу которого он осваивает, или для более старших классов. В случае прохождения участников, выполнивших задания, разработанные для более старших классов по отношению к тем, программы которых они осваивают, на следующий этап олимпиады, указанные участники и на следующих этапах олимпиады выполняют олимпиадные задания, разработанные для класса, который они

выбрали на предыдущем этапе олимпиады.

Методические рекомендации включают:

– методические подходы к составлению олимпиадных заданий школьного и муниципального этапов олимпиады;

– принципы формирования комплектов олимпиадных заданий;

– необходимое материально-техническое обеспечение для выполнения олимпиадных заданий;

– перечень справочных материалов, средств связи и электронно-вычислительной техники, разрешенных к использованию во время проведения олимпиады;

– критерии и методику оценивания выполненных олимпиадных заданий;

– список необходимой литературы и интернет ресурсов для подготовки к олимпиаде.

Дополнительную информацию по представленным методическим материалам можно получить по электронной почте, обратившись по адресу: **doniz@mail.ru** в центральную предметно-методическую комиссию всероссийской олимпиады школьников по итальянскому языку (далее – ЦПМК).

РАЗДЕЛ I

1. Общие положения

Всероссийская олимпиада школьников проводится в соответствии с приказом Министерства просвещения Российской Федерации от 27 ноября 2020 г. № 678 «Об утверждении Порядка проведения всероссийской олимпиады школьников» (далее – Порядок), приказами (распоряжениями) органов исполнительной власти субъекта Российской Федерации, осуществляющими государственное управление в сфере образования (далее – ОИВ), органов публичной власти федеральной территории «Сириус», осуществляющих полномочия, предусмотренные пунктом 5 части 1 статьи 8 Федерального закона «О федеральной территории «Сириус» (далее – ОПВ «Сириус»), локальными нормативными актами органов местного самоуправления, осуществляющими управление в сфере образования (далее – ОМС), и образовательных организаций (далее – ОО).

Школьный этап олимпиады проводится по заданиям, разработанным для обучающихся 5-11 классов.

Муниципальный этап олимпиады проводится по заданиям, разработанным для обучающихся 7-11 классов.

Участник олимпиады выполняет по своему выбору олимпиадные задания, разработанные для класса, программу которого он осваивает, или для более старших классов. В случае прохождения участников олимпиады, выполнявших задания, разработанные для более старших классов по отношению к тем классам, программы которых они осваивают, на следующий этап олимпиады указанные участники олимпиады и на следующих этапах олимпиады выполняют олимпиадные задания, разработанные для класса, который они выбрали на предыдущем этапе олимпиады.

Не допускается повторное участие в соответствующем этапе олимпиады текущего учебного года по одному и тому же общеобразовательному предмету.

Организатором школьного и муниципального этапов олимпиады является ОМС, ОПВ «Сириус».

Организатору соответствующего этапа олимпиады рекомендуется:

1. Уделить особое внимание:

– недопущению конфликта интересов при формировании составов предметно-методических комиссий, жюри и апелляционных комиссий соответствующих этапов олимпиады;

– обеспечению конфиденциальности информации, содержащейся в комплектах олимпиадных заданий;

– созданию благоприятных условий для работы общественных наблюдателей;

– исключению возможности доступа посторонних лиц в места проведения соревновательных туров и места проверки выполненных участниками олимпиадных работ;

– контролю за соблюдением порядка проведения процедур анализа олимпиадных заданий и их решений, показа выполненных олимпиадных работ и апелляций;

– контролю за соблюдением участниками Порядка и Требований требования к организации и проведению соответствующего этапа олимпиады по конкретным общеобразовательным предметам.

2. Установить соответствующими распорядительными документами персональную ответственность членов оргкомитетов, жюри и апелляционных комиссий за соблюдение Порядка, принципов академической честности и обеспечение конфиденциальности информации, содержащейся в комплектах олимпиадных заданий.

В соответствии с Порядком организатору необходимо:

– не позднее чем за 30 календарных дней подготовить и утвердить график проведения соответствующего этапа олимпиады в соответствии со сроками, установленными ОИВ, ОМС, ОПВ «Сириус»;

– не позднее чем за 15 календарных дней до начала проведения соответствующего этапа олимпиады утвердить составы организационного комитета, жюри и апелляционной комиссии по каждому общеобразовательному предмету;

– не позднее чем за 15 календарных дней подготовить и утвердить сроки, расписание и продолжительность проведения соответствующего этапа олимпиады по каждому общеобразовательному предмету, перечень материально-технического оборудования, используемого при его проведении, процедуры регистрации участников олимпиады, соревновательных туров, анализа выполненных олимпиадных работ участников, показа работ, а также рассмотрения апелляций участников олимпиады о несогласии с выставленными баллами (далее – апелляция);

– не позднее чем за 15 календарных дней до проведения соответствующего этапа по каждому предмету подготовить и утвердить сроки выдачи олимпиадных заданий, критериев и методики оценивания выполненных олимпиадных работ;

– не позднее чем за 10 календарных дней до даты начала соответствующего этапа олимпиады (путем рассылки официальных писем и/или публикации на официальных интернет-ресурсах) информировать руководителей ОО, расположенных на территории соответствующих муниципальных образований, участников соответствующего этапа олимпиады и их родителей (законных представителей) о сроках и местах проведения школьного и муниципального этапов олимпиады по каждому общеобразовательному предмету, а также о Порядке и утвержденных нормативных правовых актах,

регламентирующих организацию и проведение муниципального этапа олимпиады по каждому общеобразовательному предмету;

– обеспечить создание специальных условий для участников соответствующего этапа олимпиады с ограниченными возможностями здоровья (далее – ОВЗ) и детей-инвалидов, учитывающих состояние их здоровья, особенности психофизического развития с учетом требований Порядка;

– организовать процедуру пересмотра индивидуальных результатов в случае выявления в протоколах жюри технических ошибок, допущенных при подсчёте баллов за выполнение заданий, и утверждения итоговых результатов соответствующего этапа олимпиады с учётом внесенных изменений;

– установить квоту победителей и призёров соответствующего этапа олимпиады;

– в срок до 21 календарного дня со дня последней даты проведения соревновательных туров утвердить итоговые результаты соответствующего этапа олимпиады на основании протоколов жюри и опубликовать их на своем официальном сайте в сети Интернет.

Методическое обеспечение школьного этапа олимпиады осуществляют муниципальные предметно-методические комиссии (далее – МПМК) по каждому общеобразовательному предмету.

МПМК разрабатывают олимпиадные задания школьного этапа олимпиады по каждому общеобразовательному предмету на основе содержания образовательных программ основного общего и среднего общего образования базового (углубленного) уровня и соответствующей направленности (профиля), критерии и методики оценивания выполненных олимпиадных заданий (далее – комплекты олимпиадных заданий); требования к организации и проведению школьного этапа олимпиады по соответствующему общеобразовательному предмету с учетом настоящих методических рекомендаций.

Методическое обеспечение муниципального этапа олимпиады осуществляют региональные предметно-методические комиссии (далее – РПМК) по каждому общеобразовательному предмету.

РПМК разрабатывают комплекты олимпиадных заданий для проведения муниципального этапа олимпиады по соответствующему общеобразовательному предмету и требования к организации и проведению муниципального этапа олимпиады по соответствующему общеобразовательному предмету с учетом настоящих методических рекомендаций.

МПМК и РПМК при разработке Требований к организации и проведению соответствующих этапов олимпиады по конкретному общеобразовательному предмету рекомендуется включить следующую информацию:

– продолжительность соревновательных туров;

– материально-техническое обеспечение;

– перечень справочных материалов, средств связи и электронно-вычислительной техники, разрешенных к использованию во время проведения олимпиады;

– порядок проверки и оценивания выполненных олимпиадных заданий;

– описание процедуры анализа олимпиадных заданий и их решений;

– описание процедуры показа проверенных работ участников олимпиады;

– порядок проведения апелляций и подведения итогов соответствующего этапа олимпиады.

По решению ОИВ, ОПВ «Сириус» МПМК по каждому общеобразовательному предмету, по которому проводится олимпиада, могут не создаваться, а их функции выполняют соответствующие РПМК.

Для проведения соответствующего этапа олимпиады не позднее чем за 15 календарных дней до начала проведения формируется организационный комитет (далее – оргкомитет), состоящий не менее чем из 5 человек. В состав оргкомитета могут входить руководители (заместители руководителей) ОМС, руководители организаций, являющиеся операторами (координаторами) соответствующего этапа олимпиады, представители администрации ОО, представители МПМК и РПМК, педагогических, научно-педагогических работников, а также представители общественных и иных организаций, средств массовой информации.

Оргкомитет соответствующего этапа олимпиады обеспечивает:

– проведение олимпиады в соответствии с Порядком, нормативными правовыми актами, регламентирующими проведение соответствующего этапа олимпиады и действующими на момент проведения олимпиады санитарно-эпидемиологическими требованиями к условиям и организации обучения в образовательных организациях;

– сбор и хранение заявлений от совершеннолетних обучающихся, родителей (законных представителей) несовершеннолетних обучающихся, заявивших о своем участии в олимпиаде, об ознакомлении с Порядком и о согласии на публикацию результатов по каждому общеобразовательному предмету на своем официальном сайте в информационно-телекоммуникационной сети «Интернет» с указанием фамилии, инициалов, класса, наименования образовательной организации, муниципального образования субъекта Российской Федерации, количества баллов, набранных при выполнении заданий, и передает их организатору соответствующего этапа олимпиады.

– выполнение требований к материально-техническому оснащению олимпиады по каждому общеобразовательному предмету;

– информирование участников о сроках и местах проведения олимпиады, продолжительности и времени начала выполнения олимпиадных заданий, правилах оформления выполненных олимпиадных работ, основаниях для удаления с олимпиады, времени и месте ознакомления с результатами олимпиады, процедурах анализа заданий олимпиады и их решений, показа выполненных олимпиадных работ, порядке подачи и рассмотрения апелляций, в том числе с использованием информационных стендов ОО – площадок проведения олимпиады;

– назначение организаторов в аудитории проведения, вне аудиторий проведения и их инструктаж, включающий правила проведения олимпиады, особенности проведения туров по каждому общеобразовательному предмету, обязанности участников и организаторов;

– проведение регистрации участников олимпиады;

– тиражирование материалов в день проведения олимпиады;

– контроль соблюдения выполнения участниками Порядка и Требований к организации и проведению соответствующих этапов олимпиады по конкретному общеобразовательному предмету;

– кодирование (обезличивание) и декодирование олимпиадных работ участников соответствующего этапа олимпиады;

– своевременную передачу обезличенных работ участников членам жюри для проверки;

– подготовку и внесение данных в протокол предварительных результатов;

– информирование участников о результатах выполнения ими олимпиадных заданий;

– проведение процедур анализа выполненных олимпиадных заданий и их решений, показа работ участников;

– приём заявлений на апелляцию от участников олимпиады;

– проведение апелляций по каждому общеобразовательному предмету.

– хранение работ участников олимпиады в течение срока, установленного оргмоделью.

Для проведения соответствующего этапа олимпиады оргкомитет разрабатывает организационно-технологическую модель (далее – оргмодель).

Оргмодель проведения соответствующего этапа олимпиады должна быть утверждена ОМС, ОИВ или ОПВ «Сириус».

Оргмодель проведения соответствующего этапа олимпиады может содержать:

– порядок организации и проведения соревновательных туров по каждому общеобразовательному предмету;

– порядок тиражирования комплектов олимпиадных заданий;

– порядок регистрации участников олимпиады;

– порядок информирования руководителей ОО, расположенных на территории соответствующих муниципальных образований, участников олимпиады и их родителей (законных представителей);

– описание процедуры кодирования (обезличивания) и декодирования олимпиадных работ участников;

– порядок организации проверки выполненных олимпиадных работ участников;

– порядок организации процедуры анализа олимпиадных заданий и их решений;

– порядок показа выполненных олимпиадных работ участников;

– порядок проведения апелляции;

– квоты на участие в соответствующем этапе по соответствующему общеобразовательному предмету;

– порядок определения победителей и призёров соответствующего этапа;

– порядок подведения итогов и награждения победителей и призёров;

– программу соответствующего этапа олимпиады;

– финансовое обеспечение проведения соответствующего этапа олимпиады.

В соответствии с Порядком состав жюри соответствующего этапа олимпиады формируется из числа педагогических, научно-педагогических работников, руководящих работников ОО, аспирантов, ординаторов, победителей международных олимпиад школьников и победителей и призёров заключительного этапа всероссийской олимпиады школьников по соответствующим общеобразовательным предметам завершивших обучение по программам общего образования и достигших возраста 18 лет, а также специалистов, обладающих профессиональными знаниями, навыками и опытом в сфере, соответствующей общеобразовательному предмету олимпиады, и утверждается организатором олимпиады.

В состав жюри соответствующего этапа входят председатель жюри, заместитель председателя жюри и члены жюри.

Жюри соответствующего этапа олимпиады:

– осуществляет оценивание выполненных олимпиадных работ участников;

– проводит анализ олимпиадных заданий и их решений, показ выполненных олимпиадных работ в соответствии с Порядком и оргмоделью этапа олимпиады;

– определяет победителей и призёров олимпиады на основании ранжированного списка участников по каждому общеобразовательному предмету с учетом результатов рассмотрения апелляций и в соответствии с квотой, установленной организатором соответствующего этапа олимпиады, и оформляет итоговый протокол;

– направляет организатору соответствующего этапа олимпиады протокол жюри,

подписанный председателем и членами жюри по соответствующему общеобразовательному предмету, с результатами олимпиады, оформленными в виде рейтинговой таблицы с указанием сведений об участниках: Ф.И.О., класс обучения, класс участия, наименование образовательной организации, муниципалитет (округ), город, количество набранных баллов, статус (победитель / призёр / участник) по общеобразовательному предмету (далее – рейтинговая таблица);

– направляет организатору соответствующего этапа олимпиады аналитический отчет о результатах выполнения олимпиадных заданий, подписанный председателем жюри;

– своевременно передает данные в оргкомитет соответствующего этапа для заполнения соответствующих баз данных олимпиады.

Протоколы работы жюри и рейтинговые таблицы направляются организатору соответствующего этапа олимпиады в форме, определённой организатором (электронная форма, скан-копии, письменная форма и т.п.).

2. Порядок проведения соревновательных туров олимпиады

Места проведения олимпиады должны соответствовать требованиям нормативных правовых актов, регламентирующих проведение соответствующего этапа олимпиады, и действующих на момент проведения олимпиады санитарно-эпидемиологическим требованиям к условиям и организации обучения в образовательных организациях.

Решение о проведении школьного и муниципального этапов олимпиады с использованием информационно-коммуникационных технологий (далее – ИКТ) принимается организатором школьного и муниципального этапов олимпиады по согласованию с ОИВ.

В случаях проведения олимпиады с использованием ИКТ особенности проведения определяются с учетом технических возможностей организатора и площадок проведения (пропускная способность канала Интернет, наличие соответствующего информационного ресурса, личных кабинетов участников и пр.) и отражаются в оргмодели.

Механизм передачи комплектов олимпиадных заданий для работы жюри определяет организатор соответствующего этапа олимпиады. Рекомендуется осуществлять передачу комплектов олимпиадных заданий в зашифрованном виде либо в распечатанном виде в закрытых конвертах (пакетах) в день проведения олимпиады по соответствующему общеобразовательному предмету.

Лицо, получившее комплекты олимпиадных заданий (в распечатанном либо электронном виде), несёт персональную ответственность за конфиденциальность переданных ему комплектов олимпиадных заданий и подписывает соглашение о

неразглашении информации.

При проведении олимпиады каждому участнику должно быть предоставлено отдельное рабочее место, оборудованное с учетом требований к проведению олимпиады по каждому общеобразовательному предмету.

До начала соревновательных туров для участников должен быть проведен краткий инструктаж, в ходе которого они должны быть проинформированы о продолжительности олимпиады, справочных материалах, средствах связи и электронно-вычислительной техники, разрешенных к использованию во время проведения олимпиады, правилах поведения, запрещенных действиях, датах опубликования результатов, процедурах анализа олимпиадных заданий и их решений, показа работ и порядке подачи апелляции в случаях несогласия с выставленными баллами.

Во время проведения соревновательных туров участникам запрещается:

– общаться друг с другом, свободно перемещаться по аудитории;

– выносить из аудиторий и мест проведения олимпиады олимпиадные задания на бумажном и (или) электронном носителях, листы ответов и черновики, копировать олимпиадные задания;

– обмениваться любыми материалами и предметами, использовать справочные материалы, средства связи и электронно-вычислительную технику, если иное не предусмотрено и не прописано в требованиях к проведению олимпиады по конкретному общеобразовательному предмету;

– покидать место проведения без разрешения организаторов или членов оргкомитета.

В случае нарушения установленных правил участник олимпиады удаляется из аудитории, а его работа не проверяется. В отношении удаленного участника составляется акт, который подписывается представителем организатора или оргкомитета.

Опоздание участников олимпиады к началу ее проведения, выход из аудитории участников по уважительной причине не дают им права на продление времени выполнения заданий соревновательного тура.

Во время выполнения олимпиадных заданий участник олимпиады вправе покинуть аудиторию только по уважительной причине.

В каждой аудитории, где проходят соревновательные туры, необходимо обеспечить наличие часов. Время начала и окончания соревновательного тура олимпиады фиксируется организатором на информационном стенде (школьной доске).

Все участники во время выполнения письменных заданий должны размещаться по 1 человеку за столом (партой). Рассадка осуществляется таким образом, чтобы участники олимпиады не могли видеть записи в бланках (листах) ответов других участников.

В местах проведения соревновательных туров олимпиады вправе присутствовать:

представители организатора, оргкомитета и жюри, технические специалисты (в случае необходимости), а также граждане, аккредитованные в качестве общественных наблюдателей в порядке, установленном Министерством просвещения Российской Федерации.

Общественным наблюдателям необходимо предъявить членам оргкомитета документы, подтверждающие их полномочия (удостоверение общественного наблюдателя, документ, удостоверяющий личность).

Все участники соответствующего этапа олимпиады обеспечиваются:

– заданиями, бланками (листами) ответов;

– необходимым оборудованием в соответствии с требованиями по каждому общеобразовательному предмету олимпиады;

– черновиками (при необходимости).

До начала работы участники олимпиады под руководством организаторов в аудитории заполняют титульный лист. Титульный лист заполняется от руки разборчивым почерком буквами русского алфавита. Время инструктажа и заполнения титульного листа не включается во время выполнения олимпиадных заданий.

После заполнения титульных листов участники одновременно приступают к выполнению заданий.

Задания могут выполняться участниками только на бланках (листах) ответов, выданных организаторами.

За 30 минут и за 5 минут до времени окончания выполнения заданий организаторам необходимо сообщить участникам о времени, оставшемся до завершения выполнения заданий.

Участники олимпиады, досрочно завершившие выполнение олимпиадных заданий, могут сдать их организаторам и покинуть место проведения соревновательного тура.

Участники олимпиады, досрочно завершившие выполнение олимпиадных заданий и покинувшие аудиторию, не имеют права вернуться для выполнения заданий или внесения исправлений в бланки (листы) ответов.

После окончания времени выполнения олимпиадных заданий все листы, используемые участниками в качестве черновиков, должны быть помечены словом «черновик». Черновики сдаются организаторам, членами жюри не проверяются, а также не подлежат кодированию.

Бланки (листы) ответов сдаются организаторам, которые после окончания выполнения работ всеми участниками передают их работы членам оргкомитета (шифровальной комиссии).

Кодирование работ осуществляется шифровальной комиссией, сформированной из

представителей оргкомитета, после выполнения олимпиадных заданий всеми участниками олимпиады.

Работы участников олимпиады не подлежат декодированию до окончания проверки всех работ участников членами жюри.

3. Порядок проверки олимпиадных работ

Проверку выполненных олимпиадных работ осуществляет жюри соответствующего этапа олимпиады по конкретному общеобразовательному предмету.

Число членов жюри и школьного, и муниципального этапов олимпиады по каждому общеобразовательному предмету должно составлять не менее 5 человек.

Бланки (листы) ответов участников олимпиады не должны содержать никаких пометок, которые могли бы выделить работу среди других или идентифицировать её исполнителя. В случае обнаружения вышеперечисленного олимпиадная работа участника олимпиады не проверяется, участнику выставляется 0 баллов за данный тур, о чем составляется протокол представителем организатора или оргкомитета.

Обезличенные работы участников олимпиады передаются членами шифровальной комиссии председателю жюри соответствующего этапа олимпиады для проверки.

Жюри осуществляют проверку выполненных олимпиадных работ участников в соответствии с предоставленными критериями и методикой оценивания выполненных олимпиадных заданий, разработанными МПМК или РПМК.

Проверку выполненных олимпиадных работ участников олимпиады рекомендуется проводить не менее чем двумя членами жюри.

Членам жюри олимпиады запрещается копировать и выносить выполненные олимпиадные работы участников из аудиторий, в которых они проверяются, комментировать процесс проверки выполненных олимпиадных работ, а также разглашать результаты проверки до публикации предварительных результатов олимпиады.

После проверки всех выполненных олимпиадных работ участников жюри составляет протокол результатов и передаёт бланки (листы) ответов в оргкомитет для их декодирования.

После проведения процедуры декодирования результаты участников размещаются на информационном стенде ОО, и / или на информационном ресурсе организатора в сети Интернет.

По итогам проверки выполненных олимпиадных работ участников олимпиады, а также проведения процедуры апелляции организатору направляется аналитический отчёт о результатах выполнения олимпиадных заданий, подписанный председателем жюри.

После проведения процедуры апелляции жюри олимпиады вносятся изменения в

рейтинговую таблицу результатов участников олимпиады.

Итоговый протокол подписывается председателем жюри с последующим размещением его на информационном стенде площадки проведения, а также публикацией на информационном ресурсе определенного организатором соответствующего этапа.

4. Порядок проведения процедур анализа олимпиадных заданий и их решений, показа работ участников и апелляции

Анализ олимпиадных заданий и их решений проходит в сроки, уставленные оргкомитетом.

По решению организатора анализ олимпиадных заданий и их решений может проводиться очно или с использованием ИКТ.

Анализ олимпиадных заданий и их решений осуществляют члены жюри соответствующего этапа олимпиады.

В ходе анализа олимпиадных заданий и их решений представители жюри подробно объясняют критерии оценивания каждого из заданий и дают общую оценку по итогам выполнения заданий.

После проведения анализа олимпиадных заданий и их решений в установленное организатором время жюри по запросу участников проводит показ выполненных ими олимпиадных работ.

Показ выполненных олимпиадных работ участников осуществляется в сроки, уставленные оргкомитетом в соответствии с оргмоделью соответствующего этапа олимпиады.

Показ работы осуществляется лично участнику олимпиады, выполнившему данную работу. Перед показом участник предъявляет членам жюри и оргкомитета документ, удостоверяющий его личность (паспорт), либо свидетельство о рождении (для участников, не достигших 14-летнего возраста).

Каждый участник олимпиады вправе убедиться в том, что выполненная им олимпиадная работа проверена и оценена в соответствии с критериями и методикой оценивания выполненных олимпиадных работ.

Во время показа запрещено выносить работы участников, выполнять фото- и видеофиксацию работы, делать в ней какие-либо пометки.

Во время показа выполненных олимпиадных работ жюри не вправе изменять баллы, выставленные при проверке олимпиадных заданий.

Участник олимпиады вправе подать апелляцию. Срок окончания подачи заявлений на апелляцию и время ее проведения устанавливается оргмоделью соответствующего этапа олимпиады.

Апелляция, по решению организатора, может проводиться как в очной форме, так и с использованием ИКТ. В случае проведения апелляции с использованием ИКТ организатор должен обеспечить все необходимые условия для качественного и объективного проведения данной процедуры.

Апелляция подается лично участником олимпиады в оргкомитет на имя председателя апелляционной комиссии в письменной форме по установленному организатором образцу. В случаях проведения апелляции с использованием ИКТ форму подачи заявления на апелляцию определяет оргкомитет.

При рассмотрении апелляции могут присутствовать общественные наблюдатели, сопровождающие лица, должностные лица Министерства просвещения Российской Федерации, Рособрнадзора, ОИВ при предъявлении служебных удостоверений или документов, подтверждающих право участия в данной процедуре. Указанные лица не вправе принимать участие в рассмотрении апелляции. В случае нарушения указанного требования перечисленные лица удаляются апелляционной комиссией из аудитории с составлением акта об их удалении, который предоставляется организатору.

Рассмотрение апелляции проводится в присутствии участника олимпиады, если он в своем заявлении не просит рассмотреть её без его участия.

Для проведения апелляции организатором олимпиады, в соответствии с Порядком проведения ВсОШ создается апелляционная комиссия. Рекомендуемое количество членов комиссии – нечетное, не менее 3-х человек.

Состав апелляционных комиссий формируется из представителей ОМС, ОИВ или ОПВ «Сириус», организаций, осуществляющих образовательную деятельность, научных, общественных и иных организаций и объединений.

Общее руководство работой апелляционной комиссии осуществляется её председателем.

Апелляционная комиссия до начала рассмотрения апелляции запрашивает у участника документ, удостоверяющий личность (паспорт), либо свидетельство о рождении (для участников, не достигших 14-летнего возраста).

Апелляционная комиссия не рассматривает апелляции по вопросам содержания и структуры олимпиадных заданий, критериев и методики оценивания их выполнения. Черновики при проведении апелляции не рассматриваются.

На заседании апелляционной комиссии рассматривается оценивание только тех заданий, которые указаны в заявлении участника.

Решения апелляционной комиссии принимаются простым большинством голосов.

В случае равенства голосов председатель комиссии имеет право решающего голоса.

Для рассмотрения апелляции членам апелляционной комиссии предоставляются либо

копии, либо оригинал проверенной жюри работы участника олимпиады (в случае выполнения задания, предусматривающего устный ответ, – аудиозаписи устных ответов участников олимпиады), олимпиадные задания, критерии и методика их оценивания, предварительный протокол оценивания работ участников.

В случае неявки по уважительным причинам (болезни или иных обстоятельств), подтвержденных документально, участника, не просившего о рассмотрении апелляции без его участия, рассмотрение апелляции по существу проводится без его участия.

В случае неявки на процедуру очного рассмотрения апелляции без объяснения причин участника, не просившего о рассмотрении апелляции без его участия, рассмотрение апелляции по существу не проводится.

Апелляционная комиссия может принять следующие решения:

- отклонить апелляцию, сохранив количество баллов;
- удовлетворить апелляцию с понижением количества баллов;
- удовлетворить апелляцию с повышением количества баллов.

Апелляционная комиссия по итогам проведения апелляции информирует участников олимпиады о принятом решении.

Решение апелляционной комиссии является окончательным.

Решения апелляционной комиссии оформляются протоколами по установленной организатором форме.

Протоколы апелляции передаются председателем апелляционной комиссии в оргкомитет.

5. Порядок подведения итогов олимпиады

На основании протоколов апелляционной комиссии председатель жюри вносит изменения в рейтинговую таблицу и определяет победителей и призёров соответствующего этапа олимпиады по конкретному общеобразовательному предмету.

В случае выявления организатором олимпиады при пересмотре индивидуальных результатов технических ошибок в протоколах жюри, допущенных при подсчёте баллов за выполнение заданий, в итоговые результаты соответствующего этапа олимпиады должны быть внесены соответствующие изменения.

Организатор олимпиады в срок до 14 календарных дней с момента окончания проведения олимпиады должен утвердить итоговые результаты соответствующего этапа по каждому общеобразовательному предмету.

Итоговые результаты олимпиады организатор публикует на своем официальном ресурсе в сети Интернет.

РАЗДЕЛ II

1. Принципы формирования комплектов заданий и методические подходы к составлению заданий школьного этапа олимпиады

В комплект олимпиадных заданий по каждой возрастной группе (классу) входит:

– бланк заданий (см. пример оформления в Приложении 1);

– бланк ответов (см. пример оформления в Приложении 2);

При составлении заданий, бланков ответов, критериев и методики оценивания выполненных олимпиадных заданий необходимо соблюдать единый стиль оформления. Рекомендуемые технические параметры оформления материалов:

– размер бумаги (формат листа) – А4;

– размер полей страниц: правое – 1 см, верхнее и нижнее – 2 мм, левое – 3 см;

– размер колонтитулов – 1,25 см;

– отступ первой строки абзаца – 1,25 см;

– размер межстрочного интервала – 1,5;

– размер шрифта – кегль 14;

– тип шрифта – Times New Roman;

– выравнивание – по ширине;

– нумерация страниц: страницы должны быть пронумерованы арабскими цифрами в центре нижней части листа без точки с соблюдением сквозной нумерации по всему документу;

– титульный лист должен быть включен в общую нумерацию страниц бланка ответов, номер страницы на титульном листе не ставится;

– таблицы с выбором ответов в лексико-грамматическом тесте должны быть рационально размещены относительно параметров страницы.

Бланки ответов не должны содержать сведений, которые могут раскрыть содержание заданий.

При разработке бланков ответов необходимо учитывать следующее:

– первый лист бланка ответов – титульный. На титульном листе должна содержаться следующая информация: указание этапа олимпиады (школьный, муниципальный); текущий учебный год; поле, отведенное под код/шифр участника; строки для заполнения данных участником (Ф.И.О., класс, полное наименование образовательной организации);

– второй и последующие листы содержат поле, отведенное под код/шифр участника; поле для выполнения задания участником (таблицы с номерами вопросов); максимальный балл, который может получить участник за его выполнение; поле для выставления фактически набранных баллов; поле для подписи членов жюри.

1.1. Методические подходы к составлению заданий письменного тура школьного этапа олимпиады

Задания письменного тура олимпиады состоят из четырех частей.

Основные типы заданий – тесты закрытого типа:

– на множественный выбор;
– с выбором варианта верно/неверно.

Минимальный уровень требований к заданиям письменного тура

В письменном туре **школьного этапа** олимпиады предметно-методическим комиссиям необходимо разработать задания, состоящие не менее чем из четырех заданий по 10-20 вопросов в форме тестов закрытого типа, раскрывающих обязательное базовое содержание образовательной области и требования к уровню подготовки учащихся основной и средней школы по итальянскому языку. Уровень сложности заданий должен быть определен таким образом, чтобы на их решение участник смог затратить в общей сложности не более 120 минут.

Задания письменного тура школьного этапа олимпиады должны быть разработаны для возрастных групп, объединяющих несколько классов, а именно:

а) первая возрастная группа – обучающиеся 5-6 классов общеобразовательных организаций;

б) вторая возрастная группа – обучающиеся 7-8 классов общеобразовательных организаций;

в) третья возрастная группа – обучающиеся 9-11 классов общеобразовательных организаций.

К олимпиадным заданиям предъявляются следующие общие требования:

– соответствие уровня сложности заданий заявленной возрастной группе;
– тематическое разнообразие заданий;
– корректность формулировок заданий;
– указание максимального балла за каждое задание и за тур в целом;
– соответствие заданий критериям и методике оценивания;
– наличие заданий, выявляющих склонность к научной деятельности и высокий уровень интеллектуального развития участников;
– наличие заданий, выявляющих склонность к получению специальности, для поступления на которую(-ые) могут быть потенциально востребованы результаты олимпиады;
– недопустимо наличие заданий, противоречащих правовым, этическим, эстетическим, религиозным нормам, демонстрирующих аморальные, противоправные модели поведения и

т.п.;

– недопустимо наличие заданий, представленных в неизменном виде, дублирующих задания прошлых лет, в том числе для другого уровня образования.

При разработке критериев и методики выполненных олимпиадных заданий важно руководствоваться следующими требованиями:

– полнота (достаточная детализация) описания критериев и методики оценивания выполненных олимпиадных заданий и начисления баллов;

– понятность, полноценность и однозначность приведенных критериев оценивания.

2. Принципы формирования комплектов олимпиадных заданий и методические подходы к составлению заданий муниципального этапа олимпиады

Основные принципы формирования комплектов олимпиадных заданий и методические подходы к составлению заданий муниципального этапа олимпиады соответствуют аналогичным принципам и подходам школьного этапа, приведённым в п. 1, при этом следует учитывать следующее отличие.

Для письменного тура **муниципального этапа** олимпиады предметно-методическим комиссиям необходимо разработать задания, предназначенные только для следующих возрастных групп, объединяющих несколько классов, а именно:

а) первая возрастная группа – обучающиеся 7-8 классов общеобразовательных организаций;

б) вторая возрастная группа – обучающиеся 9-11 классов общеобразовательных организаций.

Методические рекомендации по подготовке олимпиадных заданий письменного тура школьного и муниципального этапов

Если участники олимпиады по итальянскому языку претендуют на участие в региональном и заключительном этапе, они должны выполнять задания для 9-11 классов <u>начиная со школьного этапа</u>.

Одним из наиболее сложных конкурсов на олимпиаде является ***Аудирование.*** Это связано с тем, что аудитивные навыки вырабатываются у школьников достаточно долго и формируются с опозданием относительно других языковых и речевых компетенций. Поэтому при составлении этого задания необходимо ориентироваться на то, что участники олимпиады должны в основном понимать на слух выдержанное в естественном темпе сообщение повседневного или бытового характера, связанное с молодежной тематикой. При этом они должны уметь выделять главную и второстепенную информацию в предъявленной им аудиозаписи.

Поиск аутентичных материалов для этого задания целесообразно вести на сайтах, в которых можно обнаружить различные аудиофайлы с небольшими (до 2-3 минут) радиопередачами, интервью, репортажами. Не следует при этом увлекаться длительными сюжетами. Для учащихся 5-6 классов достаточно небольшого аудиофрагмента до 1-1,5 минут звучания, для учащихся 7-8 классов – до 2 минут звучания. Учащиеся 9-11 классов могут прослушать аудиотекст длительностью до 3 минут. На школьном этапе нецелесообразно излишне усложнять задания, включать в их формулировки незнакомые или неактивные лексемы и выражения.

В случае если подходящие аудиотексты не удалось найти, можно на аудирование выносить тексты, записанные носителями языка специально для проведения олимпиады.

Задание по аудированию обычно включает две части: в первой необходимо определить, верно (*vero*) или неверно (*falso*) данное высказывание, относящееся к аудиотексту. Всего 7 вопросов для всех возрастных групп. Во второй части предлагаются, как правило, вопросы по содержанию аудиотекста с тремя вариантами ответа к ним. Всего 8 вопросов для всех возрастных групп. Необходимо непременно дать время участникам познакомиться с заданием до его прослушивания, предоставить им возможность обдумать варианты после первого прослушивания, а затем предъявить аудиотекст повторно. После окончания прослушивания участникам школьного этапа предоставляется время для переноса ответов в бланки ответа. Лучше все этапы выполнения этого задания записать на аудионосителе.

Это задание может быть оценено максимально в 15 баллов во всех возрастных группах.

Содержание задания для конкурса ***Лексико-грамматический тест*** в первую очередь имеет целью проверить лексические и грамматические умения и навыки участников олимпиады, их способность узнавать и понимать основные лексико-грамматические единицы итальянского языка в письменном тексте, а также умение выбирать, распознавать и использовать нужные лексико-грамматические единицы, адекватные коммуникативной задаче (или ситуации общения). Эти компетенции проверяются непременно на целостных текстах, в которые при составлении задания вносятся пропуски.

В целом предлагается заполнить *20 пропусков* в оригинальном тексте. Участники олимпиады должны внести в бланк ответов подходящие по смыслу формы, выбрав их из предложенных вариантов *(a, b, c)*.

Это задание может быть оценено максимально в 20 баллов.

Лингвострановедческая викторина предусматривает выбор одного из нескольких вариантов ответов на *10 вопросов*. Задание по лингвострановедению может включать две

части:

1) история и география (в которой участникам должны быть предложены вопросы, связанные с общей географией и историей Италии);

2) литература и искусство (в которой должны содержаться вопросы, связанные с жизнью и творчеством классиков итальянской литературы, а также музыкантов, художников, архитекторов, ученых и т.д.).

Подобный подход призван, с одной стороны, сузить сферу подготовки участников, а с другой – пробудить их интерес к конкретным фактам и событиям истории и культуры Италии.

Это задание может быть оценено максимально в 10 баллов.

Содержание задания по конкурсу ***Чтение*** предполагает проверку степени владения участников олимпиады рецептивными умениями и навыками содержательного анализа итальянских письменных текстов различных типов, тематика которых связана с повседневной, общественной и личной жизнью молодежи. При этом проверяются умения вычленить из текста основные компоненты его содержания, установить идентичность или различие между смыслом двух письменных высказываний, имеющих разную структуру и лексический состав, а также восстановить содержательную логику текста и исключить предложенные в задании избыточные или ошибочные варианты. Поиск материалов для этого задания, как и для других заданий, целесообразно вести на сайтах или в книгах для юношества. Для младших классов тексты целесообразно упрощать, не допуская при этом искажения смысла, либо русификации языка.

Задание по чтению включает две части. В первой части лучше всего предложить оригинальный текст актуальной молодёжной тематики объёмом *1000-1500 знаков* (в зависимости от уровня сложности). К тексту следует приложить 7-8 вопросов с тремя вариантами ответа на выбор.

Во второй части задания необходимо предложить для чтения другой текст, примерно такого же объёма иной тематики, к которому следует приложить 7-8 высказываний, связанных по смыслу с содержанием текста. Испытуемым необходимо выбрать вариант ответа – правдиво ли данное высказывание *(vero)* или ложно *(falso*).

Как вариант можно взять для чтения один текст, но более объемный, и предложить к нему оба задания: и три варианта на выбор, и vero/falso.

Это задание может быть оценено максимально в 15 баллов.

Суммарно за все задания письменного тура школьного этапа олимпиады во всех возрастных группах можно набрать максимально 60 баллов.

3. Принципы формирования комплектов заданий и методические подходы к составлению заданий муниципального этапа олимпиады

Методические рекомендации по подготовке олимпиадных заданий письменного тура муниципального этапа

Принципиально рекомендации по подготовке олимпиадных заданий письменного тура для муниципального этапа ничем не отличаются от рекомендаций по подготовке олимпиадных заданий письменного тура школьного этапа, однако следует учесть, что, поскольку это уже второй этап олимпиады, задания можно слегка усложнить.

Суммарно за все задания муниципального этапа олимпиады можно набрать по 60 баллов в каждой возрастной группе.

В комплект олимпиадных заданий по каждой возрастной группе входит:

- бланк заданий (см. пример оформления в Приложении 1);
- бланк ответов (см. пример оформления в Приложении 2);

4. Необходимое материально-техническое обеспечение для выполнения заданий школьного и муниципального этапов олимпиады

Для проведения всех мероприятий олимпиады необходима соответствующая материальная база, которая включает в себя элементы для проведения письменного тура.

При проведении школьного и муниципального этапов олимпиады для каждого участника олимпиады должно быть предоставлено отдельное рабочее место, оборудованное в соответствии с требованиями к проведению данного этапа олимпиады по итальянскому языку. Все рабочие места участников олимпиады должны обеспечивать им равные условия и соответствовать действующим на момент проведения олимпиады санитарно-эпидемиологическим правилам и нормам. Рекомендуется обеспечить участников олимпиады гелевыми ручками с черными чернилами.

5. Перечень справочных материалов, средств связи и электронно-вычислительной техники, разрешенных к использованию во время проведения олимпиады

При выполнении заданий письменного тура олимпиады по итальянскому языку **НЕ допускается** использование **никаких** справочных материалов, средств связи и электронно-вычислительной техники. При обнаружении подобных средств у участника он лишается возможности выполнения конкурсных заданий и все его результаты аннулируются.

6. Критерии и методика оценивания выполнения олимпиадных заданий

Оценка выполнения участником любого задания не может быть отрицательной. Минимальная оценка, выставляемая за выполнение отдельно взятого задания, – 0 баллов.

Методика оценивания тестовых заданий соответствует главному принципу принятой системы оценивания олимпиадных тестовых заданий: за каждый правильный ответ – один балл. Максимальная оценка по итогам выполнения заданий школьного и муниципального этапов – 60 баллов. Итоговая оценка за выполнение заданий определяется путём сложения суммы баллов с последующим приведением к 100-балльной системе (максимальная оценка по итогам выполнения заданий 100 баллов) по формуле: $X = (A : B) \times 100$, где X – итоговая оценка, A – сумма баллов, набранная участником, B – максимально возможная сумма баллов (60), округление проводится до десятых в соответствии с общепринятыми правилами математики.

7. Список учебной литературы и интернет-ресурсов для подготовки школьников к олимпиаде по итальянскому языку

При подготовке участников к школьному и муниципальному этапам олимпиады целесообразно использовать следующие источники.

Литература:

1. Н. С. Дорофеева, Г. А. Красова. Итальянский язык: второй иностранный язык: 5-9 классы: Программа. – М.: Вентана-Граф, 2015.
2. Н. С. Дорофеева, Г. А. Красова. Итальянский язык: второй иностранный язык: 10-11 классы: Программа. – М.: Вентана-Граф, 2018.
3. Н. С. Дорофеева, Г. А. Красова. Итальянский язык. 5 класс. – М.: Вентана-Граф, 2018.
4. Н. С. Дорофеева, Г. А. Красова. Итальянский язык. 6 класс. – М.: Вентана-Граф, 2019.
5. Н. С. Дорофеева, Г. А. Красова. Итальянский язык. 7 класс. – М.: Вентана-Граф, 2019.
6. Н. С. Дорофеева, Г.А. Красова. Итальянский язык. 8 класс. – М.: Вентана-Граф, 2019.
7. Н. С. Дорофеева, Г. А. Красова. Итальянский язык. 9 класс. – М.: Вентана-Граф, 2020.
8. Н. С. Дорофеева, Г. А. Красова. Итальянский язык. 10 класс. – М.: Вентана-Граф, 2014.
9. Н. С. Дорофеева, Г. А. Красова. Итальянский язык. 11 класс. – М.: Вентана-Граф, 2015.
10. Н. С. Дорофеева, Г. А. Красова. Итальянский язык Книги для учителя для 5–8 и 10 классов. Электронная версия. – М.: Вентана-Граф, 2019.
11. Н. С. Дорофеева, Г. А. Красова. Итальянский язык. Рабочая тетрадь. 5 класс в двух частях. – М.: Вентана-Граф, 2015.
12. Н. С. Дорофеева, Г. А. Красова. Итальянский язык. Рабочая тетрадь. 6 класс. – М.:

ВентанаГраф, 2018.

13. Н. С. Дорофеева, Г. А. Красова. Итальянский язык. Рабочая тетрадь. 7 класс. – М.: Российский учебник (Дрофа-Вентана-Граф), 2018.

14. Н. С. Дорофеева, Г. А. Красова. Итальянский язык. Рабочая тетрадь. 8 класс. – М.: Российский учебник (Дрофа-Вентана Вентана-Граф), 2021.

15. Н. С. Дорофеева, Г. А. Красова. Итальянский язык. Рабочая тетрадь. 10 класс. – М.: Российский учебник (Дрофа-Вентана Вентана-Граф), 2021.

16. Н. С. Дорофеева, Г. А. Красова. Итальянский язык. Второй год обучения. – М.: Просвещение, 2025

17. Г. А. Красова, Н. В. Касаткина, С. С. Прокопович. Обо всем понемногу. – М.: Филоматис, 2013.

18. Томмазо Буэно. Современный итальянский. Практикум по грамматике. – М.: АСТ-Астрель, 2015.

19. Томмазо Буэно. Говорим по-итальянски. – М.: Астрель, 2015.

20. Томмазо Буэно. Универсальный учебник для изучающих итальянский язык. – М.: Издательство АСТ, 2019.

21. Л. И. Грейзбард. Основы итальянского языка. – М.: Филоматис, 2019.

22. Горячкин А. Р. Итальянский глагол Система Индикатива и кондиционала. – М.: Филоматис, 2019 (за исключением раздела *Дополнительный материал*).

23. Погорецкая О.А., Муштанова О.Ю. Итальянский язык. Лексико-грамматические упражнения. Часть 1. – М.: КноРус, 2022.

24. Погорецкая О.А., Дорофеева Н.С. Итальянский язык. Лексико-грамматические упражнения. Часть 2. – М.: КноРус, 2023.

Словари и энциклопедии:

1. Альдо Канестри. Nuovo grande dizionario russo – italiano. Русский язык. – М., 2006.
2. Зорько, Майзель, Скворцова. Nuovo dizionario italiano-russo. Русский язык. – М., 2000.
3. В. Ковалев. Итальянско-русский и русско-итальянский словарь + электронная версия. – Болонья, Дзаникелли, 2008.

Интернет-источники:

1. www.google.it
2. www.yahoo.it
3. www.virgilio.it
4. www.edilingua.it
5. italianoperstranieri.mondadorieducation.it
6. www.treccani.it

Приложение 1

Форма бланка заданий

ВСЕРОССИЙСКАЯ ОЛИМПИАДА ШКОЛЬНИКОВ ПО ИТАЛЬЯНСКОМУ ЯЗЫКУ

ПИСЬМЕННЫЙ ТЕСТОВЫЙ ТУР

Школьный этап

возрастная группа (5-6, 7-8, 9-11 классы)

Уважаемый участник олимпиады!

Вам предстоит выполнить письменные тестовые задания.

Время выполнения заданий письменного тура – 2 часа (120 минут).

Выполнение тестовых заданий целесообразно организовать следующим образом:

– не спеша, внимательно прочитайте тестовое задание;

– определите, какой из предложенных вариантов ответа наиболее верный и полный;

– напишите букву, соответствующую выбранному Вами ответу;

– продолжайте таким образом работу до завершения выполнения тестовых заданий;

– после выполнения всех предложенных заданий еще раз удостоверьтесь в правильности ваших ответов;

– если потребуется корректировка выбранного Вами варианта ответа, то неправильный вариант ответа зачеркните крестиком, рядом напишите новый.

Предупреждаем Вас, что:

– при оценке тестовых заданий, где необходимо определить один правильный ответ, 0 баллов выставляется за неверный ответ и в случае, если участником отмечены несколько ответов (в том числе правильный), или все ответы.

Задание письменного тестового тура считается выполненным, если Вы вовремя сдаете его членам жюри. **Максимальная оценка – 60 баллов.**

Максимальные оценочные баллы:

Аудирование – 15 баллов.

Лексико-грамматический тест – 20 баллов.

Лингвострановедческая викторина – 10 баллов.

Чтение – 15 баллов.

ПИСЬМЕННЫЙ ТЕСТОВЫЙ ТУР

Муниципальный этап

возрастная группа (7-8, 9-11 классы)

Уважаемый участник олимпиады!

Вам предстоит выполнить письменные тестовые задания.

Время выполнения заданий письменного тура - 2 часа (120 минут).

Выполнение тестовых заданий целесообразно организовать следующим образом:

– не спеша, внимательно прочитайте тестовое задание;

– определите, какой из предложенных вариантов ответа наиболее верный и полный;

– напишите букву, соответствующую выбранному Вами ответу;

– продолжайте таким образом работу до завершения выполнения тестовых заданий;

– после выполнения всех предложенных заданий еще раз удостоверьтесь в правильности ваших ответов;

– если потребуется корректировка выбранного Вами варианта ответа, то неправильный вариант ответа зачеркните крестиком, рядом напишите новый.

Предупреждаем Вас, что:

– при оценке тестовых заданий, где необходимо определить один правильный ответ, 0 баллов выставляется за неверный ответ и в случае, если участником отмечены несколько ответов (в том числе правильный), или все ответы.

Задание письменного тестового тура считается выполненным, если Вы вовремя сдаете его членам жюри. **Максимальная оценка – 60 баллов.**

Максимальные оценочные баллы тестовых заданий для 7-8 и 9-11 классов:

Аудирование – 15 баллов.

Лексико-грамматический тест – 20 баллов.

Лингвострановедческая викторина – 10 баллов.

Чтение – 15 баллов.

Образец бланка заданий

1. Аудирование (15 баллов)

Задание 1. Прослушай текст и ответь на вопрос, правдиво ли данное утверждение или ложно (*vero o falso*). Укажи выбранный вариант (a, b) под соответствующей цифрой в талоне ответов.

1. Gli italiani a colazione mangiano molto.
   a) vero; b) falso.
2. Alcuni prendono solo un caffè.
   a) vero; b) falso.
3. Un tipico pranzo italiano è composto di tre piatti.
   a) vero; b) falso.
4. Il pranzo finisce con un caffè, frutta o un dolce.
   a) vero; b) falso.
5. Il pranzo della domenica non si fa quasi mai.
   a) vero; b) falso.
6. Nel pomeriggio i bambini mangiano la zuppa.
   a) vero; b) falso.
7. Gli italiani cenano verso le otto.
   a) vero; b) falso.
8. L'Italia non è più il paese della pizza e della pasta.
   a) vero; b) falso.

Задание 2. Прослушай текст ещё раз и ответь на поставленные вопросы, выбрав вариант ответа из трёх предложенных. Укажи выбранный вариант (a, b, c) под соответствующей цифрой в талоне ответов.

9. Com'è la colazione in Italia?
   a) Leggera; b) pesante; c) non c'è più.
10. Che cosa prendono a colazione i bambini?
    a) Cappuccino; b) latte; c) caffè.
11. Che piatti si preparano per il pranzo della domenica?
    a) i piatti tipici della regione o della città;
    b) i piatti di tutti i giorni;
    c) i piatti natalizi o pasquali.
12. Chi viene invitato al pranzo della domenica?
    a) solo i figli; b) solo gli zii e i cugini; c) tutti i parenti.

13. Quando si cena al Sud?

a) verso le sette; b) verso le otto; c) verso le nove.

14. Com'è la classica cena italiana?

a) più leggera del pranzo; b) più pesante del pranzo; c) più esotica del pranzo.

15. L'Italia è cambiata nelle sue tradizioni culinarie?

a) è cambiata molto; b) è rimasta tradizionale; c) è diventata esotica.

2. Лексико-грамматический тест (20 баллов).

Задание 1. Заполни пропуски в тексте подходящими по смыслу формами, выбрав их из предложенных вариантов. Внеси выбранные варианты (a, b, c) в талон ответов под соответствующей цифрой.

La mia famiglia

Domenica scorsa sono andata con mio (1___) a Roma a trovare la mia (2__). Come ogni anno (3___) venuti tutti per il compleanno di nostro nonno, (4___) piace molto quando tutti (5___) suoi nipoti lo vengono a trovare. Di solito i miei zii (6___) un grande pranzo e invitano (7___) la nostra grande famiglia. Mia madre, che è la sorella di mia (8___), la aiuta (9___) preparare da mangiare: cominciano (10___) cucinare tutti i piatti che (11___) mio nonno. La nonna apparecchia (12___) tavola.

Mio padre e il marito di mia zia (che è mio zio) (13___) la tv e discutono la partita di calcio e le loro squadre preferite. Sono dei grandi (14___) di calcio.

Più tardi arrivano i (15___) cugini: mio cugino Piero e mia cugina Elena che (16___) sempre (17___) il suo amico Carlo. Infine (18___) Giovanni, il mio fratello maggiore, con sua moglie Chiara e i loro (19 ___), Roberto e Simone. Vado molto d'accordo con i miei due nipotini e a loro piace giocare con me. Sono due bambini (20___) e affettuosi.

№	A	B	C
1	marito	zii	nonna
2	amici	sorelle	famiglia
3	è	sono	sei
4	lo	gli	le
5	gli	i	le
6	organizzate	organizziamo	organiuzzano
7	tutta	tutto	tutte
8	zio	zie	zia

№	A	B	C
9	di	da	a
10	da	a	di
11	prerisco	preferisce	preferisci
12	sulla	la	alla
13	guardiamo	guardano	guardo
14	tifoso	tifosa	tifosi
15	mie	miei	mio
16	vengo	vengono	viene
17	con	per	in
18	arrivi	arriva	arrivo
19	figli	figlie	figlia
20	simpatico	simpatica	simpatici

3. Лингвострановедение (10 баллов).

Задание 1. Выбери город или остров, где находятся указанные достопримечательности. Укажи выбранные варианты под соответствующей цифрой в талоне ответов.

1. il Colosseo

   a) Milano; b) Torino; c) Roma.

2. Il teatro alla Scala

   a) Pisa; b) Milano; c) Firenze.

3. Piazza San Marco

   a) Venezia; b) Napoli; c) Bologna.

4. la Torre Pendente

   a) Roma; b) Pisa; c) Palermo.

5. il Vesuvio

   a) Napoli; b) Sicilia; c) Sardegna.

Задание 2. Кем были эти знаменитые итальянцы? Укажи выбранные варианты ответов под соответствующей цифрой в талоне ответов.

6. Giuseppe Verdi

   a) compositore; b) scrittore; c) cantante.

7. Giuseppe Garibaldi

   a) musicista; b) eroe nazionale d'Italia; c) poeta.

8. Dante Alighieri

   a) architetto; b) compositore; c) poeta.

9. Gianni Rodari

a) attore; b) scrittore; c) pittore.

10. Cristoforo Colombo

a) navigatore; b) poeta; c) scultore.

4. Чтение (15 баллов)

Задание 1. Прочитай текст и выбери правильный ответ на поставленные вопросы. Внеси выбранные варианты (a, b, c) в талон ответов под соответствующей цифрой.

Testo 1

Il prezzo impossibile

Un italiano accompagnava un amico straniero venuto a visitare Roma. Andavano in automobile per le vie e le piazze principali della città. La macchina si fermava davanti ai monumenti più belli e più interessanti.

Lo straniero guardava con interesse ma vedeva che qui tutto era vecchio, antico, poco pratico. Non diceva nulla ma pensava che tutto ciò non serviva alla vita moderna.

L'italiano ha capito i pensieri dell'amico, ma non sapeva cosa dire.

Arrivano così al Colosseo. Fanno un giro attorno, entrano dentro. Lo straniero esclama:

– Bello! E' veramente bello, però a che cosa può servire una costruzione così grande? Per fare sport? Ma gli stadi moderni sono migliori! Che cosa fate qui?

– Noi nulla.

– Peccato! Una costruzione così grande resta inutilizzata! E quanto può costare?

– E' difficile dire, ma parecchio certamente.

– Ma nel mio paese siamo abbastanza ricchi per costruire un palazzo così. Il prezzo per noi non è importante.

– Allora potete contare: vi costerà la somma di tutta la nostra storia.

1. Che città è venuto a visitare lo straniero?

a)Venezia; b) Cagliari; c) Roma.

2. Dove si fermava la macchina?

a) in campagna; b) vicino al mare; c) davanti ai monumenti più belli.

3. Che cosa pensava lo straniero dei monumenti di Roma?

a) che tutto ciò era pratico;

b) che tutto ciò non serviva alla vita moderna;

c) che tutto ciò era vecchio.

4. Perché nel paese dello straniero possono costruire un palazzo grande come il Colosseo?

a) perché sono abbastanza ricchi;

b) perché sono abbastanza sportivi;

c) perché sono abbastanza pratici.

5. Quanto può costare il Colosseo?

a) nulla; b) 100 euro; c) la somma di tutta la storia italiana.

6. Gli stadi moderni sono ...

a) più belli; b) più comodi; c) più grandi.

7. Nel Colosseo gli italiani ...

a) non fanno nulla; b) guardano spettacoli; c) invitano gli ospiti.

Задание 2. Прочитай текст и ответь на вопрос, правдивы ли данные утверждения или ложны *(vero o falso*). Укажи выбранные варианты под соответствующей цифрой в талоне ответов.

Testo 2

Bolzano: il mercatino di Natale

Bolzano, una bellissima città vicino all'Austria, durante il periodo natalizio diventa davvero speciale. Qui c'è un bellissimo mercatino natalizio, tra i più belli d'Italia, ricchissimo di luci, colori, musiche e dolci. Dura un mese, dal 23 novembre al 23 dicembre. Potete trovare qui tutto quello che volete per decorare la vostra casa per le feste: dalle statuine del presepe fino alle luci e candeline.

Il mercatino si trova in piazza Walther dove si trovano bellissime casette di legno. E' anche possibile ascoltare nelle chiese e nelle piazze di Bolzano musiche tradizionali, bande musicali, spettacoli per i bambini. C'è anche un presepio vivente rappresentato da attori grandi e piccoli.

1. Bolzano è una città vicino alla Francia.

a) vero; b) falso.

2. E' un mercatino natalizio tra i più belli d'Italia.

a) vero; b) falso.

3. Il mercatino di Bolzano dura due mesi.

a) vero; b) falso.

4. Qui potete trovare tutto quello che volete.

a) vero; b) falso.

5. In questo periodo nelle chiese di Bolzano non si può ascoltare niente.

a) vero; b) falso.

6. Bande musicali non si esibiscono a Natale.

a) vero; b) falso.

7. I presepi si fanno per decorare le case.

a) vero; b) falso.

8. Non si vendono candele ai mercatini natalizi.

a) vero; b) falso.

Приложение 2

Форма бланка ответов

ШКОЛЬНЫЙ/МУНИЦИПАЛЬНЫЙ ЭТАП ВСЕРОССИЙСКОЙ ОЛИМПИАДЫ ШКОЛЬНИКОВ 2026/27 УЧЕБНОГО ГОДА
ПО _____

Код/шифр участника

_____

_____

(фамилия, имя, отчество)

_____

(класс участия)

_____

(класс обучения)

_____

_____

_____

_____

_____

(полное наименование образовательной организации)

Образцы бланков ответов ШЭ и МЭ

для выполнения письменных тестовых заданий

5-6, 7-8, 9-11 классы

АУДИРОВАНИЕ

1	**2**	**3**	**4**	**5**	**6**	**7**

8	**9**	**10**	**11**	**12**	**13**	**14**	**15**

ЛЕКСИКО-ГРАММАТИЧЕСКИЙ ТЕСТ

1	**2**	**3**	**4**	**5**	**6**	**7**	**8**	**9**	**10**

11	**12**	**13**	**14**	**15**	**16**	**17**	**18**	**19**	**20**

ЛИНГВОСТРАНОВЕДЕНИЕ

1	**2**	**3**	**4**	**5**	**6**	**7**	**8**	**9**	**10**

ЧТЕНИЕ

1	**2**	**3**	**4**	**5**	**6**	**7**	**8**

9	**10**	**11**	**12**	**13**	**14**	**15**

Утверждены на заседании центральной предметно-методической комиссии всероссийской олимпиады школьников по китайскому языку 10.06.2026 г. (Протокол № 1)

Методические рекомендации по организации и проведению школьного и муниципального этапов всероссийской олимпиады школьников по китайскому языку в 2026/27 учебном году

СОДЕРЖАНИЕ

Введение……..3
РАЗДЕЛ I…….5
1. Общие положения……..5
2. Порядок проведения соревновательных туров олимпиады…….11
3. Порядок проверки олимпиадных работ…….14
4. Порядок проведения процедур анализа олимпиадных заданий и их решений, показа работ участников и апелляции……...15
5. Порядок подведения итогов олимпиады……17
РАЗДЕЛ II…….18
1. Принципы формирования комплектов олимпиадных заданий и методические подходы к составлению заданий школьного этапа олимпиады…….18
1.1. Принципы формирования комплектов олимпиадных заданий..... 18
1.2. Методические подходы к составлению заданий школьного этапа олимпиады..... 19
2. Принципы формирования комплектов олимпиадных заданий и методические подходы к составлению заданий муниципального этапа олимпиады……...21
3. Необходимое материально-техническое обеспечение для выполнения олимпиадных заданий школьного этапа олимпиады……22
4. Перечень справочных материалов, средств связи и электронно-вычислительной техники, разрешенных к использованию во время проведения олимпиады……..22
5. Критерии и методика оценивания выполненных олимпиадных заданий……...23
6. Использование учебной литературы при подготовке школьников к олимпиаде……..23
Приложение 1……26
Приложение 2……31
Приложение 3……37
Приложение 4……38

Введение

Настоящие методические рекомендации предназначены для специалистов органов местного самоуправления, осуществляющие управление в сфере образования, органов публичной власти федеральной территории «Сириус», осуществляющих полномочия, предусмотренные пунктом 5 части 1 статьи 8 Федерального закона «О федеральной территории «Сириус», руководителей и сотрудников общеобразовательных организаций, членов жюри и апелляционных комиссий, иных категорий специалистов, задействованных при подготовке и проведении школьного и муниципального этапов всероссийской олимпиады школьников (далее – ВсОШ, олимпиада). Рекомендации составлены в соответствии с Порядком проведения всероссийской олимпиады школьников, утвержденным приказом Министерства просвещения РФ от 27 ноября 2020 г. № 678 «Об утверждении Порядка проведения всероссийской олимпиады школьников».

Олимпиада по китайскому языку проводится в целях выявления и развития у обучающихся творческих способностей и интереса к научной (научно-исследовательской) деятельности, пропаганды научных знаний.

Задачи олимпиады:

– выявить и развить у учащихся творческие способности в области китайского языка и культуры;

– повысить интерес учащихся к научной и научно-исследовательской деятельности в области китаеведения;

– способствовать формированию навыков межкультурной и межъязыковой коммуникации на иностранном (китайском) языке;

– расширить кругозор в области истории и культуры Китая.

Олимпиада проводится на территории Российской Федерации. Рабочим языком проведения олимпиады является русский язык.

Участие в олимпиаде индивидуальное, олимпиадные задания выполняются участником самостоятельно, без помощи посторонних лиц.

Сроки окончания этапов олимпиады: школьного этапа олимпиады – не позднее 1 ноября; муниципального этапа олимпиады – не позднее 25 декабря.

Школьный этап олимпиады проводится по заданиям, разработанным для 5-11 классов, муниципальный – для 7-11 классов. Участник каждого этапа олимпиады выполняет олимпиадные задания, разработанные для класса, программу которого он осваивает, или для более старших классов. В случае прохождения участников, выполнивших задания, разработанные для более старших классов по отношению к тем, программы которых они осваивают, на следующий этап олимпиады, указанные участники и на следующих этапах

олимпиады выполняют олимпиадные задания, разработанные для класса, который они выбрали на предыдущем этапе олимпиады.

Методические рекомендации включают: методические подходы к составлению олимпиадных заданий школьного и муниципального этапов олимпиады; принципы формирования комплектов олимпиадных заданий; необходимое материально-техническое обеспечение для выполнения олимпиадных заданий; перечень справочных материалов, средств связи и электронно-вычислительной техники, разрешенных к использованию во время проведения олимпиады; критерии и методику оценивания выполненных олимпиадных заданий.

Дополнительную информацию по представленным методическим материалам можно получить по электронной почте, обратившись по адресу: **rakhilro@gmail.com** в центральную предметно-методическую комиссию всероссийской олимпиады школьников по китайскому языку (далее – ЦПМК).

РАЗДЕЛ I

1. Общие положения

Всероссийская олимпиада школьников проводится в соответствии с приказом Министерства просвещения Российской Федерации от 27 ноября 2020 г. № 678 «Об утверждении Порядка проведения всероссийской олимпиады школьников» (далее – Порядок), приказами (распоряжениями) органов исполнительной власти субъекта Российской Федерации, осуществляющими государственное управление в сфере образования (далее – ОИВ), органов публичной власти федеральной территории «Сириус», осуществляющих полномочия, предусмотренные пунктом 5 части 1 статьи 8 Федерального закона «О федеральной территории «Сириус» (далее – ОПВ «Сириус»), локальными нормативными актами органов местного самоуправления, осуществляющими управление в сфере образования (далее – ОМС), и образовательных организаций (далее – ОО).

Школьный этап олимпиады проводится по заданиям, разработанным для обучающихся 5-11 классов.

Муниципальный этап олимпиады проводится по заданиям, разработанным для обучающихся 7-11 классов.

Участник олимпиады выполняет по своему выбору олимпиадные задания, разработанные для класса, программу которого он осваивает, или для более старших классов. В случае прохождения участников олимпиады, выполнявших задания, разработанные для более старших классов по отношению к тем классам, программы которых они осваивают, на следующий этап олимпиады указанные участники олимпиады и на следующих этапах олимпиады выполняют олимпиадные задания, разработанные для класса, который они выбрали на предыдущем этапе олимпиады.

Не допускается повторное участие в соответствующем этапе олимпиады текущего учебного года по одному и тому же общеобразовательному предмету.

Организатором школьного и муниципального этапов олимпиады является ОМС, ОПВ «Сириус».

Организатору соответствующего этапа олимпиады рекомендуется:

1. Уделить особое внимание:

– недопущению конфликта интересов при формировании составов предметно-методических комиссий, жюри и апелляционных комиссий соответствующих этапов олимпиады;

– обеспечению конфиденциальности информации, содержащейся в комплектах олимпиадных заданий;

– созданию благоприятных условий для работы общественных наблюдателей;

– исключению возможности доступа посторонних лиц в места проведения соревновательных туров и места проверки выполненных участниками олимпиадных работ;

– контролю за соблюдением порядка проведения процедур анализа олимпиадных заданий и их решений, показа выполненных олимпиадных работ и апелляций;

– контролю за соблюдением участниками Порядка и Требований требования к организации и проведению соответствующего этапа олимпиады по конкретным общеобразовательным предметам.

2. Установить соответствующими распорядительными документами персональную ответственность членов оргкомитетов, жюри и апелляционных комиссий за соблюдение Порядка, принципов академической честности и обеспечение конфиденциальности информации, содержащейся в комплектах олимпиадных заданий.

В соответствии с Порядком организатору необходимо:

– не позднее чем за 30 календарных дней подготовить и утвердить график проведения соответствующего этапа олимпиады в соответствии со сроками, установленными ОИВ, ОМС, ОПВ «Сириус»;

– не позднее чем за 15 календарных дней до начала проведения соответствующего этапа олимпиады утвердить составы организационного комитета, жюри и апелляционной комиссии по каждому общеобразовательному предмету;

– не позднее чем за 15 календарных дней подготовить и утвердить сроки, расписание и продолжительность проведения соответствующего этапа олимпиады по каждому общеобразовательному предмету, перечень материально-технического оборудования, используемого при его проведении, процедуры регистрации участников олимпиады, соревновательных туров, анализа выполненных олимпиадных работ участников, показа работ, а также рассмотрения апелляций участников олимпиады о несогласии с выставленными баллами (далее – апелляция);

– не позднее чем за 15 календарных дней до проведения соответствующего этапа по каждому предмету подготовить и утвердить сроки выдачи олимпиадных заданий, критериев и методики оценивания выполненных олимпиадных работ;

– не позднее чем за 10 календарных дней до даты начала соответствующего этапа олимпиады (путем рассылки официальных писем и/или публикации на официальных интернет-ресурсах) информировать руководителей ОО, расположенных на территории соответствующих муниципальных образований, участников соответствующего этапа олимпиады и их родителей (законных представителей) о сроках и местах проведения школьного и муниципального этапов олимпиады по каждому общеобразовательному предмету, а также о Порядке и утвержденных нормативных правовых актах,

регламентирующих организацию и проведение муниципального этапа олимпиады по каждому общеобразовательному предмету;

– обеспечить создание специальных условий для участников соответствующего этапа олимпиады с ограниченными возможностями здоровья (далее – ОВЗ) и детей-инвалидов, учитывающих состояние их здоровья, особенности психофизического развития с учетом требований Порядка;

– организовать процедуру пересмотра индивидуальных результатов в случае выявления в протоколах жюри технических ошибок, допущенных при подсчёте баллов за выполнение заданий, и утверждения итоговых результатов соответствующего этапа олимпиады с учётом внесенных изменений;

– установить квоту победителей и призёров соответствующего этапа олимпиады;

– в срок до 21 календарного дня со дня последней даты проведения соревновательных туров утвердить итоговые результаты соответствующего этапа олимпиады на основании протоколов жюри и опубликовать их на своем официальном сайте в сети Интернет.

Методическое обеспечение школьного этапа олимпиады осуществляют муниципальные предметно-методические комиссии (далее – МПМК) по каждому общеобразовательному предмету.

МПМК разрабатывают олимпиадные задания школьного этапа олимпиады по каждому общеобразовательному предмету на основе содержания образовательных программ основного общего и среднего общего образования базового (углубленного) уровня и соответствующей направленности (профиля), критерии и методики оценивания выполненных олимпиадных заданий (далее – комплекты олимпиадных заданий); требования к организации и проведению школьного этапа олимпиады по соответствующему общеобразовательному предмету с учетом настоящих методических рекомендаций.

Методическое обеспечение муниципального этапа олимпиады осуществляют региональные предметно-методические комиссии (далее – РПМК) по каждому общеобразовательному предмету.

РПМК разрабатывают комплекты олимпиадных заданий для проведения муниципального этапа олимпиады по соответствующему общеобразовательному предмету и требования к организации и проведению муниципального этапа олимпиады по соответствующему общеобразовательному предмету с учетом настоящих методических рекомендаций.

МПМК и РПМК при разработке Требований к организации и проведению соответствующих этапов олимпиады по конкретному общеобразовательному предмету рекомендуется включить следующую информацию:

– продолжительность соревновательных туров;

– материально-техническое обеспечение;

– перечень справочных материалов, средств связи и электронно-вычислительной техники, разрешенных к использованию во время проведения олимпиады;

– порядок проверки и оценивания выполненных олимпиадных заданий;

– описание процедуры анализа олимпиадных заданий и их решений;

– описание процедуры показа проверенных работ участников олимпиады;

– порядок проведения апелляций и подведения итогов соответствующего этапа олимпиады.

По решению ОИВ, ОПВ «Сириус» МПМК по каждому общеобразовательному предмету, по которому проводится олимпиада, могут не создаваться, а их функции выполняют соответствующие РПМК.

Для проведения соответствующего этапа олимпиады не позднее чем за 15 календарных дней до начала проведения формируется организационный комитет (далее – оргкомитет), состоящий не менее чем из 5 человек. В состав оргкомитета могут входить руководители (заместители руководителей) ОМС, руководители организаций, являющиеся операторами (координаторами) соответствующего этапа олимпиады, представители администрации ОО, представители МПМК и РПМК, педагогических, научно-педагогических работников, а также представители общественных и иных организаций, средств массовой информации.

Оргкомитет соответствующего этапа олимпиады обеспечивает:

– проведение олимпиады в соответствии с Порядком, нормативными правовыми актами, регламентирующими проведение соответствующего этапа олимпиады и действующими на момент проведения олимпиады санитарно-эпидемиологическими требованиями к условиям и организации обучения в образовательных организациях;

– сбор и хранение заявлений от совершеннолетних обучающихся, родителей (законных представителей) несовершеннолетних обучающихся, заявивших о своем участии в олимпиаде, об ознакомлении с Порядком и о согласии на публикацию результатов по каждому общеобразовательному предмету на своем официальном сайте в информационно-телекоммуникационной сети «Интернет» с указанием фамилии, инициалов, класса, наименования образовательной организации, муниципального образования субъекта Российской Федерации, количества баллов, набранных при выполнении заданий, и передает их организатору соответствующего этапа олимпиады.

– выполнение требований к материально-техническому оснащению олимпиады по каждому общеобразовательному предмету;

– информирование участников о сроках и местах проведения олимпиады, продолжительности и времени начала выполнения олимпиадных заданий, правилах оформления выполненных олимпиадных работ, основаниях для удаления с олимпиады, времени и месте ознакомления с результатами олимпиады, процедурах анализа заданий олимпиады и их решений, показа выполненных олимпиадных работ, порядке подачи и рассмотрения апелляций, в том числе с использованием информационных стендов ОО – площадок проведения олимпиады;

– назначение организаторов в аудитории проведения, вне аудиторий проведения и их инструктаж, включающий правила проведения олимпиады, особенности проведения туров по каждому общеобразовательному предмету, обязанности участников и организаторов;

– проведение регистрации участников олимпиады;

– тиражирование материалов в день проведения олимпиады;

– контроль соблюдения выполнения участниками Порядка и Требований к организации и проведению соответствующих этапов олимпиады по конкретному общеобразовательному предмету;

– кодирование (обезличивание) и декодирование олимпиадных работ участников соответствующего этапа олимпиады;

– своевременную передачу обезличенных работ участников членам жюри для проверки;

– подготовку и внесение данных в протокол предварительных результатов;

– информирование участников о результатах выполнения ими олимпиадных заданий;

– проведение процедур анализа выполненных олимпиадных заданий и их решений, показа работ участников;

– приём заявлений на апелляцию от участников олимпиады;

– проведение апелляций по каждому общеобразовательному предмету.

– хранение работ участников олимпиады в течение срока, установленного оргмоделью.

Для проведения соответствующего этапа олимпиады оргкомитет разрабатывает организационно-технологическую модель (далее – оргмодель).

Оргмодель проведения соответствующего этапа олимпиады должна быть утверждена ОМС, ОИВ или ОПВ «Сириус».

Оргмодель проведения соответствующего этапа олимпиады может содержать:

– порядок организации и проведения соревновательных туров по каждому общеобразовательному предмету;

– порядок тиражирования комплектов олимпиадных заданий;

– порядок регистрации участников олимпиады;

– порядок информирования руководителей ОО, расположенных на территории соответствующих муниципальных образований, участников олимпиады и их родителей (законных представителей);

– описание процедуры кодирования (обезличивания) и декодирования олимпиадных работ участников;

– порядок организации проверки выполненных олимпиадных работ участников;

– порядок организации процедуры анализа олимпиадных заданий и их решений;

– порядок показа выполненных олимпиадных работ участников;

– порядок проведения апелляции;

– квоты на участие в соответствующем этапе по соответствующему общеобразовательному предмету;

– порядок определения победителей и призёров соответствующего этапа;

– порядок подведения итогов и награждения победителей и призёров;

– программу соответствующего этапа олимпиады;

– финансовое обеспечение проведения соответствующего этапа олимпиады.

В соответствии с Порядком состав жюри соответствующего этапа олимпиады формируется из числа педагогических, научно-педагогических работников, руководящих работников ОО, аспирантов, ординаторов, победителей международных олимпиад школьников и победителей и призёров заключительного этапа всероссийской олимпиады школьников по соответствующим общеобразовательным предметам завершивших обучение по программам общего образования и достигших возраста 18 лет, а также специалистов, обладающих профессиональными знаниями, навыками и опытом в сфере, соответствующей общеобразовательному предмету олимпиады, и утверждается организатором олимпиады.

В состав жюри соответствующего этапа входят председатель жюри, заместитель председателя жюри и члены жюри.

Жюри соответствующего этапа олимпиады:

– осуществляет оценивание выполненных олимпиадных работ участников;

– проводит анализ олимпиадных заданий и их решений, показ выполненных олимпиадных работ в соответствии с Порядком и оргмоделью этапа олимпиады;

– определяет победителей и призёров олимпиады на основании ранжированного списка участников по каждому общеобразовательному предмету с учетом результатов рассмотрения апелляций и в соответствии с квотой, установленной организатором соответствующего этапа олимпиады, и оформляет итоговый протокол;

– направляет организатору соответствующего этапа олимпиады протокол жюри,

подписанный председателем и членами жюри по соответствующему общеобразовательному предмету, с результатами олимпиады, оформленными в виде рейтинговой таблицы с указанием сведений об участниках: Ф.И.О., класс обучения, класс участия, наименование образовательной организации, муниципалитет (округ), город, количество набранных баллов, статус (победитель / призёр / участник) по общеобразовательному предмету (далее – рейтинговая таблица);

– направляет организатору соответствующего этапа олимпиады аналитический отчет о результатах выполнения олимпиадных заданий, подписанный председателем жюри;

– своевременно передает данные в оргкомитет соответствующего этапа для заполнения соответствующих баз данных олимпиады.

Протоколы работы жюри и рейтинговые таблицы направляются организатору соответствующего этапа олимпиады в форме, определённой организатором (электронная форма, скан-копии, письменная форма и т.п.).

2. Порядок проведения соревновательных туров олимпиады

Места проведения олимпиады должны соответствовать требованиям нормативных правовых актов, регламентирующих проведение соответствующего этапа олимпиады, и действующих на момент проведения олимпиады санитарно-эпидемиологическим требованиям к условиям и организации обучения в образовательных организациях.

Решение о проведении школьного и муниципального этапов олимпиады с использованием информационно-коммуникационных технологий (далее – ИКТ) принимается организатором школьного и муниципального этапов олимпиады по согласованию с ОИВ.

В случаях проведения олимпиады с использованием ИКТ особенности проведения определяются с учетом технических возможностей организатора и площадок проведения (пропускная способность канала Интернет, наличие соответствующего информационного ресурса, личных кабинетов участников и пр.) и отражаются в оргмодели.

Механизм передачи комплектов олимпиадных заданий для работы жюри определяет организатор соответствующего этапа олимпиады. Рекомендуется осуществлять передачу комплектов олимпиадных заданий в зашифрованном виде либо в распечатанном виде в закрытых конвертах (пакетах) в день проведения олимпиады по соответствующему общеобразовательному предмету.

Лицо, получившее комплекты олимпиадных заданий (в распечатанном либо электронном виде), несёт персональную ответственность за конфиденциальность переданных ему комплектов олимпиадных заданий и подписывает соглашение о

неразглашении информации.

При проведении олимпиады каждому участнику должно быть предоставлено отдельное рабочее место, оборудованное с учетом требований к проведению олимпиады по каждому общеобразовательному предмету.

До начала соревновательных туров для участников должен быть проведен краткий инструктаж, в ходе которого они должны быть проинформированы о продолжительности олимпиады, справочных материалах, средствах связи и электронно-вычислительной техники, разрешенных к использованию во время проведения олимпиады, правилах поведения, запрещенных действиях, датах опубликования результатов, процедурах анализа олимпиадных заданий и их решений, показа работ и порядке подачи апелляции в случаях несогласия с выставленными баллами.

Во время проведения соревновательных туров участникам запрещается:

– общаться друг с другом, свободно перемещаться по аудитории;

– выносить из аудиторий и мест проведения олимпиады олимпиадные задания на бумажном и (или) электронном носителях, листы ответов и черновики, копировать олимпиадные задания;

– обмениваться любыми материалами и предметами, использовать справочные материалы, средства связи и электронно-вычислительную технику, если иное не предусмотрено и не прописано в требованиях к проведению олимпиады по конкретному общеобразовательному предмету;

– покидать место проведения без разрешения организаторов или членов оргкомитета.

В случае нарушения установленных правил участник олимпиады удаляется из аудитории, а его работа не проверяется. В отношении удаленного участника составляется акт, который подписывается представителем организатора или оргкомитета.

Опоздание участников олимпиады к началу ее проведения, выход из аудитории участников по уважительной причине не дают им права на продление времени выполнения заданий соревновательного тура.

Во время выполнения олимпиадных заданий участник олимпиады вправе покинуть аудиторию только по уважительной причине.

В каждой аудитории, где проходят соревновательные туры, необходимо обеспечить наличие часов. Время начала и окончания соревновательного тура олимпиады фиксируется организатором на информационном стенде (школьной доске).

Все участники во время выполнения письменных заданий должны размещаться по 1 человеку за столом (партой). Рассадка осуществляется таким образом, чтобы участники олимпиады не могли видеть записи в бланках (листах) ответов других участников.

В местах проведения соревновательных туров олимпиады вправе присутствовать: представители организатора, оргкомитета и жюри, технические специалисты (в случае необходимости), а также граждане, аккредитованные в качестве общественных наблюдателей в порядке, установленном Министерством просвещения Российской Федерации.

Общественным наблюдателям необходимо предъявить членам оргкомитета документы, подтверждающие их полномочия (удостоверение общественного наблюдателя, документ, удостоверяющий личность).

Все участники соответствующего этапа олимпиады обеспечиваются:

– заданиями, бланками (листами) ответов;

– необходимым оборудованием в соответствии с требованиями по каждому общеобразовательному предмету олимпиады;

– черновиками (при необходимости).

До начала работы участники олимпиады под руководством организаторов в аудитории заполняют титульный лист. Титульный лист заполняется от руки разборчивым почерком буквами русского алфавита. Время инструктажа и заполнения титульного листа не включается во время выполнения олимпиадных заданий.

После заполнения титульных листов участники одновременно приступают к выполнению заданий.

Задания могут выполняться участниками только на бланках (листах) ответов, выданных организаторами.

За 30 минут и за 5 минут до времени окончания выполнения заданий организаторам необходимо сообщить участникам о времени, оставшемся до завершения выполнения заданий.

Участники олимпиады, досрочно завершившие выполнение олимпиадных заданий, могут сдать их организаторам и покинуть место проведения соревновательного тура.

Участники олимпиады, досрочно завершившие выполнение олимпиадных заданий и покинувшие аудиторию, не имеют права вернуться для выполнения заданий или внесения исправлений в бланки (листы) ответов.

После окончания времени выполнения олимпиадных заданий все листы, используемые участниками в качестве черновиков, должны быть помечены словом «черновик». Черновики сдаются организаторам, членами жюри не проверяются, а также не подлежат кодированию.

Бланки (листы) ответов сдаются организаторам, которые после окончания выполнения работ всеми участниками передают их работы членам оргкомитета

(шифровальной комиссии).

Кодирование работ осуществляется шифровальной комиссией, сформированной из представителей оргкомитета, после выполнения олимпиадных заданий всеми участниками олимпиады.

Работы участников олимпиады не подлежат декодированию до окончания проверки всех работ участников членами жюри.

3. Порядок проверки олимпиадных работ

Проверку выполненных олимпиадных работ осуществляет жюри соответствующего этапа олимпиады по конкретному общеобразовательному предмету.

Число членов жюри и школьного, и муниципального этапов олимпиады по каждому общеобразовательному предмету должно составлять не менее 5 человек.

Бланки (листы) ответов участников олимпиады не должны содержать никаких пометок, которые могли бы выделить работу среди других или идентифицировать её исполнителя. В случае обнаружения вышеперечисленного олимпиадная работа участника олимпиады не проверяется, участнику выставляется 0 баллов за данный тур, о чем составляется протокол представителем организатора или оргкомитета.

Обезличенные работы участников олимпиады передаются членами шифровальной комиссии председателю жюри соответствующего этапа олимпиады для проверки.

Жюри осуществляют проверку выполненных олимпиадных работ участников в соответствии с предоставленными критериями и методикой оценивания выполненных олимпиадных заданий, разработанными МПМК или РПМК.

Проверку выполненных олимпиадных работ участников олимпиады рекомендуется проводить не менее чем двумя членами жюри.

Членам жюри олимпиады запрещается копировать и выносить выполненные олимпиадные работы участников из аудиторий, в которых они проверяются, комментировать процесс проверки выполненных олимпиадных работ, а также разглашать результаты проверки до публикации предварительных результатов олимпиады.

После проверки всех выполненных олимпиадных работ участников жюри составляет протокол результатов и передаёт бланки (листы) ответов в оргкомитет для их декодирования.

После проведения процедуры декодирования результаты участников размещаются на информационном стенде ОО, и / или на информационном ресурсе организатора в сети Интернет.

По итогам проверки выполненных олимпиадных работ участников олимпиады, а также проведения процедуры апелляции организатору направляется аналитический отчёт о результатах выполнения олимпиадных заданий, подписанный председателем жюри.

После проведения процедуры апелляции жюри олимпиады вносятся изменения в рейтинговую таблицу результатов участников олимпиады.

Итоговый протокол подписывается председателем жюри с последующим размещением его на информационном стенде площадки проведения, а также публикацией на информационном ресурсе определенного организатором соответствующего этапа.

4. Порядок проведения процедур анализа олимпиадных заданий и их решений, показа работ участников и апелляции

Анализ олимпиадных заданий и их решений проходит в сроки, уставленные оргкомитетом.

По решению организатора анализ олимпиадных заданий и их решений может проводиться очно или с использованием ИКТ.

Анализ олимпиадных заданий и их решений осуществляют члены жюри соответствующего этапа олимпиады.

В ходе анализа олимпиадных заданий и их решений представители жюри подробно объясняют критерии оценивания каждого из заданий и дают общую оценку по итогам выполнения заданий.

После проведения анализа олимпиадных заданий и их решений в установленное организатором время жюри по запросу участников проводит показ выполненных ими олимпиадных работ.

Показ выполненных олимпиадных работ участников осуществляется в сроки, уставленные оргкомитетом в соответствии с оргмоделью соответствующего этапа олимпиады.

Показ работы осуществляется лично участнику олимпиады, выполнившему данную работу. Перед показом участник предъявляет членам жюри и оргкомитета документ, удостоверяющий его личность (паспорт), либо свидетельство о рождении (для участников, не достигших 14-летнего возраста).

Каждый участник олимпиады вправе убедиться в том, что выполненная им олимпиадная работа проверена и оценена в соответствии с критериями и методикой оценивания выполненных олимпиадных работ.

Во время показа запрещено выносить работы участников, выполнять фото- и видеофиксацию работы, делать в ней какие-либо пометки.

Во время показа выполненных олимпиадных работ жюри не вправе изменять баллы, выставленные при проверке олимпиадных заданий.

Участник олимпиады вправе подать апелляцию. Срок окончания подачи заявлений на апелляцию и время ее проведения устанавливается оргмоделью соответствующего этапа

олимпиады.

Апелляция, по решению организатора, может проводиться как в очной форме, так и с использованием ИКТ. В случае проведения апелляции с использованием ИКТ организатор должен обеспечить все необходимые условия для качественного и объективного проведения данной процедуры.

Апелляция подается лично участником олимпиады в оргкомитет на имя председателя апелляционной комиссии в письменной форме по установленному организатором образцу. В случаях проведения апелляции с использованием ИКТ форму подачи заявления на апелляцию определяет оргкомитет.

При рассмотрении апелляции могут присутствовать общественные наблюдатели, сопровождающие лица, должностные лица Министерства просвещения Российской Федерации, Рособрнадзора, ОИВ при предъявлении служебных удостоверений или документов, подтверждающих право участия в данной процедуре. Указанные лица не вправе принимать участие в рассмотрении апелляции. В случае нарушения указанного требования перечисленные лица удаляются апелляционной комиссией из аудитории с составлением акта об их удалении, который предоставляется организатору.

Рассмотрение апелляции проводится в присутствии участника олимпиады, если он в своем заявлении не просит рассмотреть её без его участия.

Для проведения апелляции организатором олимпиады, в соответствии с Порядком проведения ВсОШ создается апелляционная комиссия. Рекомендуемое количество членов комиссии – нечетное, не менее 3-х человек.

Состав апелляционных комиссий формируется из представителей ОМС, ОИВ или ОПВ «Сириус», организаций, осуществляющих образовательную деятельность, научных, общественных и иных организаций и объединений.

Общее руководство работой апелляционной комиссии осуществляется её председателем.

Апелляционная комиссия до начала рассмотрения апелляции запрашивает у участника документ, удостоверяющий личность (паспорт), либо свидетельство о рождении (для участников, не достигших 14-летнего возраста).

Апелляционная комиссия не рассматривает апелляции по вопросам содержания и структуры олимпиадных заданий, критериев и методики оценивания их выполнения. Черновики при проведении апелляции не рассматриваются.

На заседании апелляционной комиссии рассматривается оценивание только тех заданий, которые указаны в заявлении участника.

Решения апелляционной комиссии принимаются простым большинством голосов.

В случае равенства голосов председатель комиссии имеет право решающего голоса.

Для рассмотрения апелляции членам апелляционной комиссии предоставляются либо копии, либо оригинал проверенной жюри работы участника олимпиады (в случае выполнения задания, предусматривающего устный ответ, – аудиозаписи устных ответов участников олимпиады), олимпиадные задания, критерии и методика их оценивания, предварительный протокол оценивания работ участников.

В случае неявки по уважительным причинам (болезни или иных обстоятельств), подтвержденных документально, участника, не просившего о рассмотрении апелляции без его участия, рассмотрение апелляции по существу проводится без его участия.

В случае неявки на процедуру очного рассмотрения апелляции без объяснения причин участника, не просившего о рассмотрении апелляции без его участия, рассмотрение апелляции по существу не проводится.

Апелляционная комиссия может принять следующие решения:

- отклонить апелляцию, сохранив количество баллов;
- удовлетворить апелляцию с понижением количества баллов;
- удовлетворить апелляцию с повышением количества баллов.

Апелляционная комиссия по итогам проведения апелляции информирует участников олимпиады о принятом решении.

Решение апелляционной комиссии является окончательным.

Решения апелляционной комиссии оформляются протоколами по установленной организатором форме.

Протоколы апелляции передаются председателем апелляционной комиссии в оргкомитет.

5. Порядок подведения итогов олимпиады

На основании протоколов апелляционной комиссии председатель жюри вносит изменения в рейтинговую таблицу и определяет победителей и призёров соответствующего этапа олимпиады по конкретному общеобразовательному предмету.

В случае выявления организатором олимпиады при пересмотре индивидуальных результатов технических ошибок в протоколах жюри, допущенных при подсчёте баллов за выполнение заданий, в итоговые результаты соответствующего этапа олимпиады должны быть внесены соответствующие изменения.

Организатор олимпиады в срок до 14 календарных дней с момента окончания проведения олимпиады должен утвердить итоговые результаты соответствующего этапа по каждому общеобразовательному предмету.

Итоговые результаты олимпиады организатор публикует на своем официальном ресурсе в сети Интернет.

РАЗДЕЛ II

1. Принципы формирования комплектов олимпиадных заданий и методические подходы к составлению заданий школьного этапа олимпиады

1.1. Принципы формирования комплектов олимпиадных заданий

Школьный этап олимпиады представляет собой письменный тур. В комплект олимпиадных заданий письменного тура олимпиады по каждой возрастной группе (классу) входят:

– бланк заданий;

– бланки ответов (на школьном этапе – 1, на муниципальном этапе – 2).

Критерии и методика оценивания выполненных олимпиадных заданий предназначены для работы членов жюри и не входят в комплект участника олимпиады.

При составлении заданий, бланков ответов, критериев и методики оценивания выполненных олимпиадных заданий необходимо соблюдать единый стиль оформления. Рекомендуемые технические параметры оформления материалов:

– размер бумаги (формат листа) – А4;

– размер полей страниц: правое – 1 см, верхнее и нижнее – 2 мм, левое – 3 см;

– размер колонтитулов – 1,25 см;

– отступ первой строки абзаца – 1,25 см;

– размер межстрочного интервала – 1,5;

– размер шрифта олимпиадных заданий (особенно иероглифов) – кегль не менее 14, методики оценивания – кегль не менее 12;

– тип русского шрифта – Times New Roman, китайского – SimSun;

– выравнивание – по ширине;

– нумерация страниц: страницы должны быть пронумерованы арабскими цифрами в центре нижней части листа без точки с соблюдением сквозной нумерации ко всему документу;

– титульный лист должен быть включен в общую нумерацию страниц бланка ответов, номер страницы на титульном листе не ставится;

– рисунки и изображения (при наличии) должны быть хорошего разрешения (качества) и в цвете, если данное условие является принципиальным и необходимым для выполнения заданий;

– таблицы и схемы (при наличии) должны быть четко обозначены, сгруппированы и рационально размещены относительно параметров страницы.

Бланки ответов не должны содержать сведений, которые могут раскрыть содержание

заданий.

При разработке бланков ответов необходимо учитывать следующее:

– первый лист бланка ответов – титульный. На титульном листе должна содержаться следующая информация: указание этапа олимпиады (школьный, муниципальный); текущий учебный год; поле, отведенное под код/шифр участника; строки для заполнения данных участником (Ф.И.О., класс, полное наименование образовательной организации);

– второй лист содержит поле, отведенное под код/шифр участника; указание номера задания; поле для выполнения задания участником (таблица); максимальный балл, который может получить участник за его выполнение; поле для выставления фактически набранных баллов; поле для подписи членов жюри.

1.2. Методические подходы к составлению заданий школьного этапа олимпиады

Школьный этап олимпиады состоит из **одного** тура индивидуальных состязаний участников – **письменного тура.** Олимпиадные задания школьного этапа представляют собой

– тест по аудированию, предусматривающий двукратное прослушивание аудиотекста с последующим выполнением заданий, нацеленных на выбор одного правильного ответа из некоего множества;

– тест по чтению, предполагающий выборку одного правильного ответа из некоего множества;

– лексико-грамматический тест, предполагающий выбор правильного ответа из некоего множества и заполнение пропусков;

– для возрастной группы 9-11 классов добавляется тест по страноведению, предполагающий выборку одного правильного ответа из трех-четырех вариантов ответа;

Задания школьного этапа олимпиады предлагается разработать для трех возрастных групп, объединяющих несколько классов (параллелей):

а) первая возрастная группа – обучающиеся 5-6 классов общеобразовательных организаций;

б) вторая возрастная группа – обучающиеся 7-8 классов общеобразовательных организаций;

в) третья возрастная группа – обучающиеся 9-11 классов общеобразовательных организаций.

Для школьного этапа олимпиады предметно-методическим комиссиям необходимо разработать письменные задания, состоящие из не менее чем 40 вопросов для возрастной группы 5-6 классов (аудирование 15 вопросов, чтение – 10 вопросов, лексико-грамматический тест – 15 вопросов); 50 вопросов для возрастной группы 7-8 классов

(аудирование 15 вопросов, чтение – 10 вопросов, лексико-грамматический тест – 25 вопросов); 60 вопросов для возрастной группы 9-11 классов (аудирование 15 вопросов, чтение – 10 вопросов, лексико-грамматический тест – 25 вопросов, страноведение – 10 вопросов).

Уровень сложности письменных заданий должен быть определен таким образом, чтобы на их решение участник смог затратить в общей сложности: 5-6 классы – 60 минут; 7-8 классы – 75 минут; 9-11 классы – 90 минут;

Минимальный уровень требований к заданиям школьного этапа олимпиады

К олимпиадным заданиям предъявляются следующие общие требования:

– соответствие уровня сложности заданий заявленной возрастной группе;

– тематическое разнообразие заданий;

– корректность формулировок заданий;

– указание максимального балла за каждое задание и за тур в целом;

– соответствие заданий критериям и методике оценивания;

– наличие заданий, выявляющих склонность к научной деятельности и высокий уровень интеллектуального развития участников;

– наличие заданий, выявляющих склонность к получению специальности, для поступления на которую(-ые) могут быть потенциально востребованы результаты олимпиады;

– недопустимо наличие заданий, противоречащих правовым, этическим, эстетическим, религиозным нормам, демонстрирующих аморальные, противоправные модели поведения и т. п.;

– недопустимо наличие заданий, представленных в неизменном виде, дублирующих задания прошлых лет, в том числе для другого уровня образования.

При разработке критериев и методики оценивания выполненных олимпиадных заданий важно руководствоваться следующими требованиями:

– полнота (достаточная детализация) описания критериев и методики оценивания выполненных олимпиадных заданий и начисления баллов;

– понятность, полноценность и однозначность приведенных индикаторов оценивания.

При оценке заданий письменного тура рекомендуется придерживаться критериев оценки письменного тура, применяемых на региональном и заключительном этапах олимпиады.

2. Принципы формирования комплектов олимпиадных заданий и методические подходы к составлению заданий муниципального этапа олимпиады

Муниципальный этап олимпиады состоит из **одного** тура индивидуальных состязаний участников – письменного тура. Основные принципы формирования комплектов олимпиадных заданий и методические подходы к составлению заданий муниципального этапа олимпиады соответствуют аналогичным принципам и подходам школьного этапа, приведённым в п. 1, при этом следует учитывать ряд отличий.

В письменном туре муниципального этапа олимпиады предметно-методическим комиссиям необходимо разработать задания, состоящие не менее чем из 50 вопросов (для возрастной группы 7-8 классов) и 60 вопросов (для возрастной группы 9-11 классов), раскрывающих требования к результатам освоения основной образовательной программы на уровне основного и среднего общего образования, планируемые результаты и примерное содержание учебного предмета «Китайский язык», представленные в Примерных основных образовательных программах основного и среднего общего образования, при этом уровень их сложности должен быть определен таким образом, чтобы на их решение участники возрастной группы 7-8 классов смогли затратить в общей сложности не более 75 минут (1 час 15 минут) и участники возрастной группы 9-11 классов – не более 90 минут (1 час 30 минут).

Задания письменного тура олимпиады включают следующие тестовые задания:

– тест по аудированию, предусматривающий двукратное прослушивание аудиотекста с последующим выполнением заданий, нацеленных на выбор одного правильного ответа из некоего множества;

– тест по чтению, предполагающий выборку одного правильного ответа из некоего множества;

– лексико-грамматический тест, предполагающий выбор правильного ответа из некоего множества и заполнение пропусков;

– для возрастной группы 9-11 классов добавляется тест по страноведению, предполагающий выборку одного правильного ответа из трех-четырех вариантов ответа;

Задания муниципального этапа олимпиады предлагается разработать для двух возрастных групп, объединяющих несколько классов (параллелей):

а) первая возрастная группа – обучающиеся 7-8 классов общеобразовательных организаций;

б) вторая возрастная группа – обучающиеся 9-11 классов общеобразовательных организаций.

3. Необходимое материально-техническое обеспечение для выполнения олимпиадных заданий школьного этапа олимпиады

Для проведения всех мероприятий олимпиады необходима соответствующая материальная база, которая включает в себя элементы для проведения **письменного** тура.

Каждому участнику, при необходимости, должны быть предоставлены предусмотренные для выполнения заданий необходимые средства. Желательно обеспечить участников гелевыми или капиллярными ручками с чернилами одного, установленного организатором цвета, как правило, черного цвета.

Предлагаемое ниже описание предназначено для оптимального материально-технического обеспечения проведения письменных туров школьного этапа всероссийской олимпиады школьников по китайскому языку в 2026/27 учебном году. Оно предполагает выполнение ряда требований, апробированных оргкомитетами и жюри олимпиад по другим иностранным языкам в различных городах России. В частности, предлагается выполнение следующих требований:

– во всех рабочих аудиториях должны быть часы, поскольку выполнение тестов требует контроля над временем;

– при проведении аудирования требуются CD-проигрыватели и динамики в каждой аудитории. В аудитории должна быть обеспечена хорошая акустика. В каждой аудитории, где проводится аудирование, целесообразно иметь отдельный носитель (диск, флеш-накопитель и т. д.) с записью задания;

– помимо необходимого количества комплектов заданий и бланков ответов, в аудитории должны быть запасные ручки, запасные комплекты заданий и запасные бланки ответов. Центральная предметно-методическая комиссия рекомендует размножать материалы заданий в формате А4, кегль 14 и не уменьшать формат и кегль, поскольку это существенно затрудняет выполнение заданий письменного тура и требует от участников значительных дополнительных усилий, особенно при чтении иероглифических текстов;

– для проведения всех прочих конкурсов письменного тура не требуется специальных технических средств.

4. Перечень справочных материалов, средств связи и электронно-вычислительной техники, разрешенных к использованию во время проведения олимпиады

Во время выполнения заданий письменного тура участникам запрещается пользоваться любой справочной литературой, собственной бумагой, электронными вычислительными средствами и любыми средствами связи, включая электронные часы с возможностью подключения к Интернету или использования Wi-Fi.

5. Критерии и методика оценивания выполненных олимпиадных заданий

Система и методика оценивания олимпиадных заданий должна позволять объективно выявить реальный уровень подготовки участников олимпиады.

С учетом этого, при разработке методики оценивания олимпиадных заданий предметно-методическим комиссиям рекомендуется:

– по всем письменным заданиям начисление баллов производить целыми, а не дробными числами;

– общий результат по итогам письменного тура оценивать путем сложения баллов, полученных участниками за каждое задание.

Оценивание тестовых заданий соответствует главному принципу принятой системы оценки олимпиадных тестовых заданий: *за каждый правильный ответ – 1 балл*.

Таким образом, оценка выполнения участником любого задания **не может быть отрицательной,** минимальная оценка, выставляемая за выполнение отдельно взятого задания **0 баллов.**

Итоговая оценка за выполнение заданий письменного тура определяется путём сложения суммы баллов, набранных участником за выполнение всех заданий письменного тура: максимальное число баллов за задания раздела Аудирование – 15 баллов, раздела Чтение – 10 баллов, раздела Лексико-грамматический тест – 15 баллов (5-6 классы) и 25 баллов (7-8, 9-11 классы), раздела Лингвострановедение – 10 баллов (тестовые задания оцениваются по принципу «каждый правильный ответ – один балл»).

Максимальная оценка по итогам выполнения заданий школьного этапа

- 5-6 классов – 40 баллов;
- 7-8 классов – 50 баллов;
- 9-11 классов – 60 баллов.

Максимальная оценка по итогам выполнения заданий муниципального этапа:

- 7-8 классов – 50 баллов;
- 9-11 классов – 60 баллов.

Итоговая оценка за выполнение заданий определяется путём сложения суммы баллов, с последующим приведением к 100-балльной системе (максимальная оценка по итогам выполнения заданий 100 баллов) по формуле: $X = (A : B) \times 100$, где X – итоговая оценка, A – сумма баллов, набранная участником, B – максимально возможная сумма баллов.

6. Использование учебной литературы при подготовке школьников к олимпиаде

При подготовке участников к школьному и муниципальному этапам олимпиады целесообразно использовать следующие нижеприведенные источники.

1. Ван Луся, Дёмчева Н. В., Селивёрстова О. В. Китайский язык. 1-й год обучения: Учеб. пособие. – М.: Астрель, 2012.

2. Ван Луся, Дёмчева Н. В., Селивёрстова О. В. Китайский язык. 1-й год обучения: Прописи к учеб. пособию. – М.: Астрель, 2012.

3. Ван Луся, Дёмчева Н. В., Селивёрстова О. В. Китайский язык. 2-й год обучения: Рабочая тетрадь к учеб. пособию. – М.: Астрель, 2012.

4. Ван Луся, Дёмчева Н. В., Селивёрстова О. В. Китайский язык. 2-й год обучения: Прописи к учеб. пособию. – М.: Астрель, 2012.

5. Гирняк Е. М., Иоффе Т. В. и др. Китайский язык. 6 класс. – М.: Вентана-Граф, 2008.

6. Гирняк Е. М., Иоффе Т. В., Кравец Ю. А. Китайский язык. 5 класс. – М.: Вентана-Граф, 2009.

7. Готлиб О. М. Китай. Лингвострановедение: Учеб. пособие. – М.: Восточная книга, 2011.

8. Дёмчева Н. В., Селивёрстова О. В. Китайский язык. 1-й год обучения: Рабочая тетрадь к учеб. пособию. – М.: Астрель, 2012.

9. Задоенко Т. П., Хуан Шуин. Начальный курс китайского языка. Ч. 1-3. Аудиоприложение. – М., 2004.

10. Ивченко Т. В. Полный курс китайского языка для начинающих/ Т. В. Ивченко, О.М. Мазо, Ли Тао. – М.: АСТ, 2019.

11. Ивченко Т. В., Ветров П. П., Мазо О. М., Холкина Л. С., Ван Чун и др. Новые горизонты: интегральный курс китайского языка. – Пекин, 2013.

12. Китайский язык. 5 класс: Учеб. пособие для учащихся общеобразоват. учреждений. – М.: Вентана-Граф, 2008.

13. Китайский язык. 6 класс: Учеб. пособие для учащихся общеобразоват. учреждений. – М.: Вентана-Граф, 2008.

14. Кондрашевский А. Ф. Практический курс китайского языка. Пособие по иероглифике. Ч. 1. Теория. Ч. 2. Прописи. – М., 2005.

15. Круглов В. В., Сергеева А. А. Китай: история и современность». Учебное пособие по лингвострановедению. Ч. 1–2. – М.: ВКН, 2020.

16. Круглов В. В., Урывская Т. А., Антомоновская Ю. А. Всероссийская олимпиада школьников по китайскому языку. Готовимся к части «Аудирование». Учебное пособие. – М.: Восточная книга (Восток-Запад, Муравей), 2020.

17. Лю Сюнь и др. Новый практический курс китайского языка. Т. 1–2. – Пекин.: Пекинский университет языка и культуры, 2010.

18. Практический курс китайского языка. 12-е издание. Т. 1, Т. 2, аудиоприложение 1 MP3 (Автор/составитель: Кондрашевский А. Ф. Румянцева М. В., Фролова М. Г.) – М.: ВКН,

2019.

19. Рахимбекова Л. Ш., Распертова С. Ю., Чечина Н. Ю., Ци Шаоянь, Чжан Цзе. Китайский язык. Второй иностранный (базовый уровень). 10–11 классы. – М.: Русское слово, 2019.

20. Рукодельникова М. Б., Салазанова О. А., Холкина Л. С., Ли Тао. Китайский язык. Второй иностранный. 5-9 классы. – М.: Вентана-Граф, 2017–2019.

21. Сизова А. А., Чэнь Фу, Чжу Чжипин и др. Китайский язык. Второй иностранный. 5–9 классы. – М.: Просвещение, 2019.

22. Соктоева О. Ц. Учебник китайского языка для 7 класса школ с углубленным изучением китайского языка. – Чита : изд-во ЗабГГПУ, 2007.

23. УМК «Китайский язык. Новый старт» (комплект из 12 учебников, рассчитанный на полный курс обучения в средней школе). Коллектив преподавателей восточного института ДВГУ и преподавателей Хэйлунцзянского университета г. Харбина КНР. Аудиоприложение. Пекинский институт языка и культуры, 2004.

24. Учебник китайского языка, 8 класс / сост. О. Ц. Соктоева. – Чита, 2011.

25. Учебное пособие по китайскому языку, 9 класс / сост. С. В. Разуваева. – Чита, 2018.

Приложение 1

Форма бланка заданий

ВСЕРОССИЙСКАЯ ОЛИМПИАДА ШКОЛЬНИКОВ ПО КИТАЙСКОМУ ЯЗЫКУ

Школьный этап

ПИСЬМЕННЫЙ ТУР

возрастная группа (5–6 классы)

Уважаемый участник олимпиады!

Вам предстоит выполнить тестовые задания.

Время выполнения заданий письменного тура: Аудирование – 15 минут, Чтение – 20 минут, Лексико-грамматический тест – 25 минут. Итого – 1 час (60 минут).

Выполнение тестовых заданий целесообразно организовать следующим образом:

– не спеша, внимательно прочитайте задание;

– определите, какой из предложенных вариантов ответа наиболее верный и полный;

– впишите в бланк ответа букву, соответствующую выбранному Вами ответу;

– продолжайте таким образом работу до завершения выполнения заданий;

– после выполнения всех предложенных заданий еще раз удостоверьтесь в правильности ваших ответов;

– если потребуется корректировка выбранного Вами варианта ответа, то неправильный вариант ответа зачеркните крестиком, и рядом напишите новый.

Предупреждаем Вас, что:

– при оценке заданий, где необходимо определить один правильный ответ, 0 баллов выставляется за неверный ответ и в случае, если участником отмечены несколько ответов (в том числе правильный), или все ответы.

Задание письменного тура считается выполненным, если Вы вовремя сдаете его членам жюри.

Максимальная оценка – 40 баллов.

ВСЕРОССИЙСКАЯ ОЛИМПИАДА ШКОЛЬНИКОВ ПО КИТАЙСКОМУ ЯЗЫКУ

Школьный этап

ПИСЬМЕННЫЙ ТУР

возрастная группа (7-8 классы)

Уважаемый участник олимпиады!

Вам предстоит выполнить тестовые задания.

Время выполнения заданий письменного тура: Аудирование – 15 минут, Чтение – 20 минут, Лексико-грамматический тест – 40 минут. Итого – 1 час 15 минут (75 минут).

Выполнение тестовых заданий целесообразно организовать следующим образом:

– не спеша, внимательно прочитайте задание;

– определите, какой из предложенных вариантов ответа наиболее верный и полный;

– впишите в бланк ответа букву, соответствующую выбранному Вами ответу;

– продолжайте таким образом работу до завершения выполнения заданий;

– после выполнения всех предложенных заданий еще раз удостоверьтесь в правильности ваших ответов;

– если потребуется корректировка выбранного Вами варианта ответа, то неправильный вариант ответа зачеркните крестиком и рядом напишите новый.

Предупреждаем Вас, что:

– при оценке заданий, где необходимо определить один правильный ответ, 0 баллов выставляется за неверный ответ и в случае, если участником отмечены несколько ответов (в том числе правильный), или все ответы.

Задание письменного тура считается выполненным, если Вы вовремя сдаете его членам жюри.

Максимальная оценка – 50 баллов.

ВСЕРОССИЙСКАЯ ОЛИМПИАДА ШКОЛЬНИКОВ ПО КИТАЙСКОМУ ЯЗЫКУ

Школьный этап

ПИСЬМЕННЫЙ ТУР

возрастная группа (9-11 классы)

Уважаемый участник олимпиады!

Вам предстоит выполнить тестовые задания.

Время выполнения заданий письменного тура: Аудирование – 15 минут, Чтение – 20 минут, Лексико-грамматический тест – 40 минут, Лингвострановедеиие – 15 минут. Итого – 1 час 30 минут (90 минут).

Выполнение тестовых заданий целесообразно организовать следующим образом:

– не спеша, внимательно прочитайте задание;

– определите, какой из предложенных вариантов ответа наиболее верный и полный;

– впишите в бланк ответа букву, соответствующую выбранному Вами ответу;

– продолжайте таким образом работу до завершения выполнения заданий;

– после выполнения всех предложенных заданий еще раз удостоверьтесь в правильности ваших ответов;

– если потребуется корректировка выбранного Вами варианта ответа, то неправильный вариант ответа зачеркните крестиком и рядом напишите новый.

Предупреждаем Вас, что:

– при оценке заданий, где необходимо определить один правильный ответ, 0 баллов выставляется за неверный ответ и в случае, если участником отмечены несколько ответов (в том числе правильный), или все ответы.

Задание письменного тура считается выполненным, если Вы вовремя сдаете его членам жюри.

Максимальная оценка – 60 баллов.

ВСЕРОССИЙСКАЯ ОЛИМПИАДА ШКОЛЬНИКОВ ПО КИТАЙСКОМУ ЯЗЫКУ

Муниципальный этап

ПИСЬМЕННЫЙ ТУР

возрастная группа (7-8 классы)

Уважаемый участник олимпиады!

Вам предстоит выполнить задания с выбором ответа и письменное творческое задание.

Время выполнения заданий всего письменного тура: Аудирование – 15 минут, Чтение – 20 минут, Лексико-грамматический тест – 40 минут. Итого – 1 час 15 минут (75 минут):

Выполнение тестовых заданий целесообразно организовать следующим образом:

– не спеша, внимательно прочитайте задание;

– определите, какой из предложенных вариантов ответа наиболее верный и полный;

– впишите в бланк ответа букву, соответствующую выбранному Вами ответу;

– продолжайте таким образом работу до завершения выполнения заданий;

– после выполнения всех предложенных заданий еще раз удостоверьтесь в правильности ваших ответов;

– если потребуется корректировка выбранного Вами варианта ответа, то неправильный вариант ответа зачеркните крестиком и рядом напишите новый.

Предупреждаем Вас, что:

– при оценке заданий, где необходимо определить один правильный ответ, 0 баллов выставляется за неверный ответ и в случае, если участником отмечены несколько ответов (в том числе правильный), или все ответы.

Задание письменного тура считается выполненным, если Вы вовремя сдаете его членам жюри.

Максимальная оценка – 50 баллов.

ВСЕРОССИЙСКАЯ ОЛИМПИАДА ШКОЛЬНИКОВ ПО КИТАЙСКОМУ ЯЗЫКУ

Муниципальный этап

ПИСЬМЕННЫЙ ТУР

возрастная группа (9-11 классы)

Уважаемый участник олимпиады!

Вам предстоит выполнить задания с выбором ответа и письменное творческое задание.

Время выполнения заданий всего письменного тура: Аудирование – 15 минут, Чтение – 20 минут, Лексико-грамматический тест – 40 минут, Лингвострановедение – 15 минут. Итого – 1 час 30 минут (90 минут).

Выполнение заданий целесообразно организовать следующим образом:

– не спеша, внимательно прочитайте тестовое задание;

– определите, какой из предложенных вариантов ответа наиболее верный и полный;

– впишите в бланк ответа букву, соответствующую выбранному Вами ответу;

– продолжайте таким образом работу до завершения выполнения заданий;

– после выполнения всех предложенных заданий еще раз удостоверьтесь в правильности ваших ответов;

– если потребуется корректировка выбранного Вами варианта ответа, то неправильный вариант ответа зачеркните крестиком и рядом напишите новый.

Предупреждаем Вас, что:

– при оценке заданий, где необходимо определить один правильный ответ, 0 баллов выставляется за неверный ответ и в случае, если участником отмечены несколько ответов (в том числе правильный), или все ответы.

Задание письменного тура считается выполненным, если Вы вовремя сдаете его членам жюри.

Максимальная оценка – 60 баллов.

Приложение 2

Форма бланка ответов

ШКОЛЬНЫЙ/МУНИЦИПАЛЬНЫЙ ЭТАП ВСЕРОССИЙСКОЙ ОЛИМПИАДЫ ШКОЛЬНИКОВ 2026/27 УЧЕБНОГО ГОДА
ПО _____

Код/шифр участника

_____

_____

(фамилия, имя, отчество)

_____

(класс участия)

_____

(класс обучения)

_____

_____

_____

_____

_____

(полное наименование образовательной организации)

Школьный этап 5-6 классы

БЛАНК ОТВЕТОВ

ID#

Аудирование:

1	2	3	4	5	6	7	8	9	10
11	**12**	**13**	**14**	**15**					

Максимальное число баллов – 15.

Чтение:

1	2	3	4	5	6	7	8	9	10

Максимальное число баллов – 10.

Лексико-грамматический тест:

1	2	3	4	5	6	7	8	9	10
11	**12**	**13**	**14**	**15**					

Максимальное число баллов – 15.

Максимальное число баллов за письменный тур школьного этапа – 40 баллов.

Школьный этап 7-8 классы

БЛАНК ОТВЕТОВ

ID#

Аудирование:

1	2	3	4	5	6	7	8	9	10
11	**12**	**13**	**14**	**15**					

Максимальное число баллов – 15.

Чтение:

1	2	3	4	5	6	7	8	9	10

Максимальное число баллов – 10.

Лексико-грамматический тест:

1	2	3	4	5	6	7	8	9	10
11	**12**	**13**	**14**	**15**	**16**	**17**	**18**	**19**	
21	**22**	**23**	**24**	**25**					

Максимальное число баллов – 25.

Максимальное число баллов за письменный тур школьного этапа – 50 баллов.

Школьный этап 9-11 классы

БЛАНК ОТВЕТОВ

ID#

Аудирование:

1	2	3	4	5	6	7	8	9	10
11	**12**	**13**	**14**	**15**					

Максимальное число баллов – 15.

Чтение:

1	2	3	4	5	6	7	8	9	10

Максимальное число баллов – 10.

Лексико-грамматический тест:

1	2	3	4	5	6	7	8	9	10
11	**12**	**13**	**14**	**15**	**16**	**17**	**18**	**19**	**20**
21	**22**	**23**	**24**	**25**					

Максимальное число баллов – 25.

Лингвострановедение:

1	2	3	4	5	6	7	8	9	10

Максимальное число баллов – 10.

Максимальное число баллов за письменный тур школьного этапа – 60 баллов.

Муниципальный этап 7-8 классы

БЛАНК ОТВЕТОВ

ID#

Аудирование:

1	2	3	4	5	6	7	8	9	10
11	**12**	**13**	**14**	**15**					

Максимальное число баллов – 15.

Чтение:

1	2	3	4	5	6	7	8	9	10

Максимальное число баллов – 10.

Лексико-грамматический тест:

1	2	3	4	5	6	7	8	9	10
11	**12**	**13**	**14**	**15**	**16**	**17**	**18**	**19**	**20**
21	**22**	**23**	**24**	**25**					

Максимальное число баллов – 25.

Максимальное число баллов за письменный тур муниципального этапа – 50 баллов.

Муниципальный этап 9-11 классы

БЛАНК ОТВЕТОВ

ID#

Аудирование:

1	2	3	4	5	6	7	8	9	10
11	**12**	**13**	**14**	**15**					

Максимальное число баллов – 15.

Чтение:

1	2	3	4	5	6	7	8	9	10

Максимальное число баллов – 10.

Лексико-грамматический тест:

1	2	3	4	5	6	7	8	9	10
11	**12**	**13**	**14**	**15**	**16**	**17**	**18**	**19**	**20**
21	**22**	**23**	**24**	**25**					

Максимальное число баллов – 25.

Лингвострановедение:

1	2	3	4	5	6	7	8	9	10

Максимальное число баллов – 10.

Максимальное число баллов за письменный тур муниципального этапа – 60 баллов.

Приложение 3

КРИТЕРИИ И МЕТОДИКА ОЦЕНИВАНИЯ ВЫПОЛНЕННЫХ ОЛИМПИАДНЫХ ЗАДАНИЙ ПИСЬМЕННОГО ТУРА

Методика оценивания тестовых заданий (аудирование, чтение, лексико-грамматический тест, лингвострановедение) соответствует главному принципу принятой системы оценки олимпиадных тестовых заданий: **за каждый правильный ответ – 1 балл.** Таким образом, максимальное число баллов по разделам: аудирование – 15 баллов, чтение – 10 баллов, лексико-грамматический тест – 25 баллов (5-6 классы на школьном этапе – 15 баллов), лингвострановедческая викторина – 10 баллов.

Результаты проверки всех работ участников олимпиады члены жюри заносят в итоговую таблицу ведомости оценивания работ участников олимпиады.

Приложение 4

Образцы заданий (фрагменты)

ЧТЕНИЕ / 阅读

(За каждый правильный ответ – 1 балл)

Прочитайте текст, ответьте на вопросы по содержанию текста.

共睡几个小时？

吃晚饭以后，小明的妈妈在房间里打毛衣，小明在桌子上做练习。小明的妈妈说："小明，明天我们去苏州玩儿。今天晚上你八点睡觉，明天早上我五点半叫你。"小明说："好，妈妈。今天晚上我不看电视了。"小明的妈妈说："小明，我问你一个问题。今天晚上你八点睡觉，明天早上五点半起床，你一共睡几个小时？"小明回答："九个半小时。"妈妈说："对，九个半小时。"八点钟，小明上床睡觉了。

1）小明什么时候做练习？

A．晚饭以后

B．吃晚饭以前

C．吃晚饭的时候

2）那天晚上小明什么时候去睡觉？

A．八小时

B．八点

C．八个小时

3）那个晚上小明一共睡了多长时间？

A． 九个半钟点

B． 九个半小时

C． 九个半点钟

Прочитайте текст и определите, верны ли следующие утверждения:

今天是星期五，晚上到家的时候，爸爸正在看报纸，妈妈正在做饭。我问爸爸明天有没有事儿。爸爸说，明天是星期六，不上班，但是他打算明天和妈妈一起去商店，给妈妈买衣服。爸爸问我，明天打算做什么。我说，我打算去同学家，跟同学一起做作业，一起玩儿。我告诉妈妈我的打算，妈妈也觉得很好。晚饭后，妈妈去看电视，我和爸爸洗碗。

6) 今天是星期六。

A. 对 B. 不对 C. 没说

7) 爸爸和妈妈一起做饭。

A. 对 B. 不对 C. 没说

8) 爸爸明天去商店买衣服。

A. 对 B. 不对 C. 没说

АУДИРОВАНИЕ / 听力

(за каждый правильный ответ – 1 балл)

Прослушайте предложения, выберите верное утверждение:

1）小明10岁生日的时候，爸爸妈妈给她买了一台电脑 (фраза звучит в аудиозаписи).

A. 小明10岁生日的时候，爸爸妈妈给她买了一台电视。
B. 小明10岁生日的时候，父母给她买了一台电脑。
C. 小明14岁生日的时候，爸爸妈妈给她买了一台电脑。

2） 星期五晚上，李钟文和同学一起去吃晚饭 (фраза звучит в аудиозаписи).

A. 星期五晚上，李钟文和同学一起去吃晚饭。
B. 星期六晚上，李钟文和同学一起去吃晚饭。
C. 星期五晚上，李钟文和同学一起去唱歌儿。

Прослушайте текст, ответьте на вопросы по тексту, выбрав правильный вариант:

王英和林小弟都是大学四年级的学生。王英喜欢爸爸的工作，也喜欢妈妈的工作。她爸爸是医生，妈妈是老师。可是做老师需要再上学，做医生也需要再上学。明年王英还想上学。

林小弟明年想工作。他的爱好特别多，他喜欢喝茶、喜欢上网、喜欢骑自行车。他对旅游、做饭也感兴趣。他最喜欢骑自行车旅游。王英和林小弟明天要一起去旅游，他们想骑自行车去。

1. 王英和林小弟在哪儿学习？

A. 小学
B. 大学
C. 中学
D. 高中学校

2. 王英的爸爸做什么工作？

A. 老师
B. 工程师
C. 医生
D. 经理

3. 林小弟喜欢怎么旅游？

A. 坐车
B. 坐火车
C. 骑自行车
D. 坐飞机

Прослушайте текст и определите, верны (对) или нет (不对) следующие утверждения или в тексте нет об этом информации (没说):

我是英国人，我在中国学习汉语。每天从早上到晚上我都很忙。从星期一到星期五上午我要上课，下午有时候有课，有时候没有课。没课的时候，我喜欢参观，喜欢逛商店，还喜欢和中国朋友聊天儿。晚上我喜欢喝咖啡，喜欢看书，喜欢学习汉语。晚上十一点到十二点我要上网。

4. “我”不是中国人。

A. 对　　B. 不对　　C. 没说

5. “我”在北京学习汉语。

A. 对　　B. 不对　　C. 没说

6. “我”星期六没有课。

A. 对　　B. 不对　　C. 没说

Прослушайте диалоги и ответьте на вопросы, выбрав правильный вариант ответа:

9） **男：爸爸妈妈不让我参加唱歌比赛。**

女：你一定要让他们知道吗？(диалог звучит в аудиозаписи)

女的是什么意思？

A．你可以不告诉他们。

B．你不要听他们的话。

C．他们知道也没关系。

ЛЕКСИКО-ГРАММАТИЧЕСКИЙ ТЕСТ / 词汇语法测试

(За каждый правильный ответ – 1 балл)

1. Заполните пропуски соответствующими счётными словами там, где необходимо:

我们房子前边有一……河。

A. 张　B. счетное слово не требуется　C. 条

2. Подберите для инициали подходящую финаль, чтобы получилось односложное слово, записанное транскрипцией:

z:　A. uì　B. ián　C. ǒ

3. Укажите количество черт в данном иероглифе:

鷹　A. 16　B. 18　C. 20

4–7. Прочитайте текст, заполните пропуски подходящими по смыслу словами из списка:

如果你打算去中国朋友家里_**4**_，那么你应该了解怎么称呼朋友的家人，带什么_17_合适。按照中国人的_**5**_，对朋友的父母可以叫_**6**_、阿姨或伯父、伯母，对朋友的兄弟姐妹可以叫名字。

送给中国人的礼物，可以选择传统的茶、酒、点心、水果，也可以选择_**7**_、巧克力。其实，去中国人家里做客，没什么特别的规矩。如果你又有礼貌，又显得像回到自己家一样随便，主人一定会很高兴。

A. 礼物　B. 做客　C. 习惯　D. 叔叔　E. 鲜花　F. 关系

ЛИНГВОСТРАНОВЕДЕНИЕ / 国情知识

(За каждый правильный ответ – 1 балл)

Ответьте на вопросы, выбрав правильный вариант ответа (1–10):

1) Какое место в мире по площади занимает Китай?

A. 第一位　B. 第三位　C. 第二位　D.第四位

2) В какой день года в России отмечается День России?

A. 5月1号　B. 6月12 号　C. 11月4号　D. 5月9号

3) В каком году провозглашено образование Китайской Народной Республики?

A. 1945年　B. 1949年　C. 1950年　D. 1952年

Утверждены на заседании центральной предметно-методической комиссии всероссийской олимпиады школьников по литературе 09.06.2026 г. (Протокол № 46)

Методические рекомендации по проведению школьного и муниципального этапов всероссийской олимпиады школьников по литературе в 2026/27 учебном году

СОДЕРЖАНИЕ

Введение……..3
РАЗДЕЛ I……4
1. Общие положения……..4
2. Порядок проведения соревновательных туров олимпиады……..……...10
3. Порядок проверки олимпиадных работ……13
4. Порядок проведения процедур анализа олимпиадных заданий и их решений, показа работ участников и апелляции……...14
5. Порядок подведения итогов олимпиады……16
РАЗДЕЛ II……..17
1. Принципы формирования комплектов олимпиадных заданий и методические подходы к составлению заданий школьного этапа олимпиады……17
2. Принципы формирования комплектов олимпиадных заданий и методические подходы к составлению заданий муниципального этапа олимпиады……...21
3. Необходимое материально-техническое обеспечение для выполнения олимпиадных заданий школьного и муниципального этапов олимпиады……..……24
4. Перечень справочных материалов, средств связи и электронно-вычислительной техники, разрешенных к использованию во время проведения олимпиады……..24
5. Критерии и методика оценивания выполненных олимпиадных заданий……...24
6. Учебная литература и интернет-ресурсы для подготовки школьников к олимпиаде……...25
7. Примеры заданий, критериев и методики оценивания выполненных олимпиадных заданий……...26

Введение

Настоящие методические рекомендации предназначены для специалистов органов местного самоуправления, осуществляющих управление в сфере образования, органов публичной власти федеральной территории «Сириус», осуществляющих полномочия, предусмотренные пунктом 5 части 1 статьи 8 Федерального закона «О федеральной территории «Сириус», руководителей и сотрудников общеобразовательных организаций, членов жюри и апелляционных комиссий, иных категорий специалистов, задействованных при подготовке и проведении школьного и муниципального этапов всероссийской олимпиады школьников (далее – ВсОШ, олимпиада). Рекомендации составлены в соответствии с Порядком проведения всероссийской олимпиады школьников, утвержденным приказом Министерства просвещения РФ от 27 ноября 2020 г. № 678 «Об утверждении Порядка проведения всероссийской олимпиады школьников».

Олимпиада по литературе проводится в целях выявления и развития у обучающихся аналитических и творческих способностей и интереса к научной (научно-исследовательской) деятельности в области филологии, а также пропаганды научных знаний.

Задачи олимпиады:

– развитие культуры читательского восприятия художественного текста, понимания авторской позиции, исторической и эстетической обусловленности литературного процесса;

– выявление филологически одаренных детей, способных выполнять задания аналитического и творческого характера;

– популяризация научных знаний, формирование научной картины мира.

Рабочим языком проведения олимпиады является русский язык.

Участие в олимпиаде индивидуальное, олимпиадные задания выполняются участником самостоятельно, без помощи посторонних лиц.

Сроки окончания этапов олимпиады: школьного этапа олимпиады – не позднее 01 ноября; муниципального этапа олимпиады – не позднее 25 декабря.

Методические рекомендации включают: методические подходы к составлению олимпиадных заданий школьного и муниципального этапов олимпиады; принципы формирования комплектов олимпиадных заданий; необходимое материально-техническое обеспечение для выполнения олимпиадных заданий; перечень справочных материалов, средств связи и электронно-вычислительной техники, разрешенных к использованию во время проведения олимпиады; критерии и методику оценивания выполненных олимпиадных заданий.

Дополнительную информацию по представленным методическим материалам можно получить по электронной почте, обратившись по адресу: **tgkuchina@mail.ru** в центральную предметно-методическую комиссию всероссийской олимпиады школьников по литературе (далее – ЦПМК).

РАЗДЕЛ I

1. Общие положения

Всероссийская олимпиада школьников проводится в соответствии с приказом Министерства просвещения Российской Федерации от 27 ноября 2020 г. № 678 «Об утверждении Порядка проведения всероссийской олимпиады школьников» (далее – Порядок), приказами (распоряжениями) органов исполнительной власти субъекта Российской Федерации, осуществляющих государственное управление в сфере образования (далее – ОИВ), органов публичной власти федеральной территории «Сириус», осуществляющих полномочия, предусмотренные пунктом 5 части 1 статьи 8 Федерального закона «О федеральной территории «Сириус» (далее – ОПВ «Сириус»), локальными нормативными актами органов местного самоуправления, осуществляющих управление в сфере образования (далее – ОМС), и образовательных организаций (далее – ОО).

Школьный этап олимпиады проводится по заданиям, разработанным для обучающихся 5-11 классов (по русскому языку и математике – для 4-11 классов).

Муниципальный этап олимпиады проводится по заданиям, разработанным для обучающихся 7-11 классов.

Участник олимпиады выполняет по своему выбору олимпиадные задания, разработанные для класса, программу которого он осваивает, или для более старших классов. В случае прохождения участников олимпиады, выполнявших задания, разработанные для более старших классов по отношению к тем классам, программы которых они осваивают, на следующий этап олимпиады указанные участники олимпиады и на следующих этапах олимпиады выполняют олимпиадные задания, разработанные для класса, который они выбрали на предыдущем этапе олимпиады.

Не допускается повторное участие в соответствующем этапе олимпиады текущего учебного года по одному и тому же общеобразовательному предмету.

Организатором школьного и муниципального этапов олимпиады является ОМС, ОПВ «Сириус».

Организатору соответствующего этапа олимпиады рекомендуется:

1. Уделить особое внимание:

– недопущению конфликта интересов при формировании составов предметно-методических комиссий, жюри и апелляционных комиссий соответствующих этапов олимпиады;

– обеспечению конфиденциальности информации, содержащейся в комплектах олимпиадных заданий;

– созданию благоприятных условий для работы общественных наблюдателей;

– исключению возможности доступа посторонних лиц в места проведения соревновательных туров и места проверки выполненных участниками олимпиадных работ;

– контролю за соблюдением порядка проведения процедур анализа олимпиадных заданий и их решений, показа выполненных олимпиадных работ и апелляций;

– контролю за соблюдением участниками Порядка и Требований к организации и проведению соответствующего этапа олимпиады по конкретным общеобразовательным предметам.

2. Установить соответствующими распорядительными документами персональную ответственность членов оргкомитетов, жюри и апелляционных комиссий за соблюдение Порядка, принципов академической честности и обеспечение конфиденциальности информации, содержащейся в комплектах олимпиадных заданий.

В соответствии с Порядком организатору необходимо:

– не позднее чем за 30 календарных дней подготовить и утвердить график проведения соответствующего этапа олимпиады в соответствии со сроками, установленными ОИВ, ОМС, ОПВ «Сириус»;

– не позднее чем за 15 календарных дней до начала проведения соответствующего этапа олимпиады утвердить составы организационного комитета, жюри и апелляционной комиссии по каждому общеобразовательному предмету;

– не позднее чем за 15 календарных дней подготовить и утвердить сроки, расписание и продолжительность проведения соответствующего этапа олимпиады по каждому общеобразовательному предмету, перечень материально-технического оборудования, используемого при его проведении, процедуры регистрации участников олимпиады, соревновательных туров, анализа выполненных олимпиадных работ участников, показа работ, а также рассмотрения апелляций участников олимпиады о несогласии с выставленными баллами (далее – апелляция);

– не позднее чем за 15 календарных дней до проведения соответствующего этапа по каждому предмету подготовить и утвердить сроки выдачи олимпиадных заданий, критериев и методики оценивания выполненных олимпиадных работ;

– не позднее чем за 10 календарных дней до даты начала соответствующего этапа олимпиады (путем рассылки официальных писем и/или публикации на официальных интернет-ресурсах) информировать руководителей ОО, расположенных на территории соответствующих муниципальных образований, участников соответствующего этапа олимпиады и их родителей (законных представителей) о сроках и местах проведения школьного и муниципального этапов олимпиады по каждому общеобразовательному предмету, а также о Порядке и утвержденных нормативных правовых актах,

регламентирующих организацию и проведение муниципального этапа олимпиады по каждому общеобразовательному предмету;

– обеспечить создание специальных условий для участников соответствующего этапа олимпиады с ограниченными возможностями здоровья (далее – ОВЗ) и детей-инвалидов, учитывающих состояние их здоровья, особенности психофизического развития с учетом требований Порядка;

– организовать процедуру пересмотра индивидуальных результатов в случае выявления в протоколах жюри технических ошибок, допущенных при подсчёте баллов за выполнение заданий, и утверждения итоговых результатов соответствующего этапа олимпиады с учётом внесенных изменений;

– установить квоту победителей и призёров соответствующего этапа олимпиады;

– в срок до 21 календарного дня со дня последней даты проведения соревновательных туров утвердить итоговые результаты соответствующего этапа олимпиады на основании протоколов жюри и опубликовать их на своем официальном сайте в сети Интернет.

Методическое обеспечение школьного этапа олимпиады осуществляют муниципальные предметно-методические комиссии (далее – МПМК) по каждому общеобразовательному предмету.

МПМК разрабатывают олимпиадные задания школьного этапа олимпиады по каждому общеобразовательному предмету на основе содержания образовательных программ основного общего и среднего общего образования базового (углубленного) уровня и соответствующей направленности (профиля), критерии и методики оценивания выполненных олимпиадных заданий (далее – комплекты олимпиадных заданий); требования к организации и проведению школьного этапа олимпиады по соответствующему общеобразовательному предмету с учетом настоящих методических рекомендаций.

Методическое обеспечение муниципального этапа олимпиады осуществляют региональные предметно-методические комиссии (далее – РПМК) по каждому общеобразовательному предмету.

РПМК разрабатывают комплекты олимпиадных заданий для проведения муниципального этапа олимпиады по соответствующему общеобразовательному предмету и требования к организации и проведению муниципального этапа олимпиады по соответствующему общеобразовательному предмету с учетом настоящих методических рекомендаций.

МПМК и РПМК при разработке Требований к организации и проведению соответствующих этапов олимпиады по конкретному общеобразовательному предмету рекомендуется включить в них следующую информацию:

– продолжительность соревновательных туров;

– материально-техническое обеспечение;

– перечень справочных материалов, средств связи и электронно-вычислительной техники, разрешенных к использованию во время проведения олимпиады;

– порядок проверки и оценивания выполненных олимпиадных заданий;

– описание процедуры анализа олимпиадных заданий и их решений;

– описание процедуры показа проверенных работ участников олимпиады;

– порядок проведения апелляций и подведения итогов соответствующего этапа олимпиады.

По решению ОИВ, ОПВ «Сириус» МПМК по каждому общеобразовательному предмету, по которому проводится олимпиада, могут не создаваться, а их функции выполняют соответствующие РПМК.

Для проведения соответствующего этапа олимпиады не позднее чем за 15 календарных дней до начала проведения формируется организационный комитет (далее – оргкомитет), состоящий не менее чем из 5 человек. В состав оргкомитета могут входить руководители (заместители руководителей) ОМС, руководители организаций, являющиеся операторами (координаторами) соответствующего этапа олимпиады, представители администрации ОО, представители МПМК и РПМК, педагогических, научно-педагогических работников, а также представители общественных и иных организаций, средств массовой информации.

Оргкомитет соответствующего этапа олимпиады обеспечивает:

– проведение олимпиады в соответствии с Порядком, нормативными правовыми актами, регламентирующими проведение соответствующего этапа олимпиады и действующими на момент проведения олимпиады санитарно-эпидемиологическими требованиями к условиям и организации обучения в образовательных организациях;

– сбор и хранение заявлений от совершеннолетних обучающихся, родителей (законных представителей) несовершеннолетних обучающихся, заявивших о своем участии в олимпиаде, об ознакомлении с Порядком и о согласии на публикацию результатов по каждому общеобразовательному предмету на своем официальном сайте в информационно-телекоммуникационной сети «Интернет» с указанием фамилии, инициалов, класса, наименования образовательной организации, муниципального образования субъекта Российской Федерации, количества баллов, набранных при выполнении заданий, и передает их организатору соответствующего этапа олимпиады.

– выполнение требований к материально-техническому оснащению олимпиады по каждому общеобразовательному предмету;

– информирование участников о сроках и местах проведения олимпиады, продолжительности и времени начала выполнения олимпиадных заданий, правилах оформления выполненных олимпиадных работ, основаниях для удаления с олимпиады, времени и месте ознакомления с результатами олимпиады, процедурах анализа заданий олимпиады и их решений, показа выполненных олимпиадных работ, порядке подачи и рассмотрения апелляций, в том числе с использованием информационных стендов ОО – площадок проведения олимпиады;

– назначение организаторов в аудитории проведения, вне аудиторий проведения и их инструктаж, включающий правила проведения олимпиады, особенности проведения туров по каждому общеобразовательному предмету, обязанности участников и организаторов;

– проведение регистрации участников олимпиады;

– тиражирование материалов в день проведения олимпиады;

– контроль соблюдения выполнения участниками Порядка и Требований к организации и проведению соответствующих этапов олимпиады по конкретному общеобразовательному предмету;

– кодирование (обезличивание) и декодирование олимпиадных работ участников соответствующего этапа олимпиады;

– своевременную передачу обезличенных работ участников членам жюри для проверки;

– подготовку и внесение данных в протокол предварительных результатов;

– информирование участников о результатах выполнения ими олимпиадных заданий;

– проведение процедур анализа выполненных олимпиадных заданий и их решений, показа работ участников;

– приём заявлений на апелляцию от участников олимпиады;

– проведение апелляций по каждому общеобразовательному предмету.

– хранение работ участников олимпиады в течение срока, установленного оргмоделью.

Для проведения соответствующего этапа олимпиады оргкомитет разрабатывает организационно-технологическую модель (далее – оргмодель).

Оргмодель проведения соответствующего этапа олимпиады должна быть утверждена ОМС, ОИВ или ОПВ «Сириус».

Оргмодель проведения соответствующего этапа олимпиады может содержать:

– порядок организации и проведения соревновательных туров по каждому общеобразовательному предмету;

– порядок тиражирования комплектов олимпиадных заданий;

– порядок регистрации участников олимпиады;

– порядок информирования руководителей ОО, расположенных на территории соответствующих муниципальных образований, участников олимпиады и их родителей (законных представителей);

– описание процедуры кодирования (обезличивания) и декодирования олимпиадных работ участников;

– порядок организации проверки выполненных олимпиадных работ участников;

– порядок организации процедуры анализа олимпиадных заданий и их решений;

– порядок показа выполненных олимпиадных работ участников;

– порядок проведения апелляции;

– квоты на участие в соответствующем этапе по соответствующему общеобразовательному предмету;

– порядок определения победителей и призёров соответствующего этапа;

– порядок подведения итогов и награждения победителей и призёров;

– программу соответствующего этапа олимпиады;

– финансовое обеспечение проведения соответствующего этапа олимпиады.

В соответствии с Порядком состав жюри соответствующего этапа олимпиады формируется из числа педагогических, научно-педагогических работников, руководящих работников ОО, аспирантов, ординаторов, победителей международных олимпиад школьников и победителей и призёров заключительного этапа всероссийской олимпиады школьников по соответствующим общеобразовательным предметам, завершивших обучение по программам общего образования и достигших возраста 18 лет, а также специалистов, обладающих профессиональными знаниями, навыками и опытом в сфере, соответствующей общеобразовательному предмету олимпиады, и утверждается организатором олимпиады.

В состав жюри соответствующего этапа входят председатель жюри, заместитель председателя жюри и члены жюри.

Жюри соответствующего этапа олимпиады:

– осуществляет оценивание выполненных олимпиадных работ участников;

– проводит анализ олимпиадных заданий и их решений, показ выполненных олимпиадных работ в соответствии с Порядком и оргмоделью этапа олимпиады;

– определяет победителей и призёров олимпиады на основании ранжированного списка участников по каждому общеобразовательному предмету с учетом результатов рассмотрения апелляций и в соответствии с квотой, установленной организатором соответствующего этапа олимпиады, и оформляет итоговый протокол;

– направляет организатору соответствующего этапа олимпиады протокол жюри,

подписанный председателем и членами жюри по соответствующему общеобразовательному предмету, с результатами олимпиады, оформленными в виде рейтинговой таблицы с указанием сведений об участниках: Ф.И.О., класс обучения, класс участия, наименование образовательной организации, муниципалитет (округ), город, количество набранных баллов, статус (победитель / призёр / участник) по общеобразовательному предмету (далее – рейтинговая таблица);

– направляет организатору соответствующего этапа олимпиады аналитический отчет о результатах выполнения олимпиадных заданий, подписанный председателем жюри;

– своевременно передает данные в оргкомитет соответствующего этапа для заполнения соответствующих баз данных олимпиады.

Протоколы работы жюри и рейтинговые таблицы направляются организатору соответствующего этапа олимпиады в форме, определённой организатором (электронная форма, скан-копии, письменная форма и т.п.).

2. Порядок проведения соревновательных туров олимпиады

Места проведения олимпиады должны соответствовать требованиям нормативных правовых актов, регламентирующих проведение соответствующего этапа олимпиады, и действующим на момент проведения олимпиады санитарно-эпидемиологическим требованиям к условиям и организации обучения в образовательных организациях.

Решение о проведении школьного и муниципального этапов олимпиады с использованием информационно-коммуникационных технологий (далее – ИКТ) принимается организатором школьного и муниципального этапов олимпиады по согласованию с ОИВ.

В случаях проведения олимпиады с использованием ИКТ особенности проведения определяются с учетом технических возможностей организатора и площадок проведения (пропускная способность канала Интернет, наличие соответствующего информационного ресурса, личных кабинетов участников и пр.) и отражаются в оргмодели.

Механизм передачи комплектов олимпиадных заданий для работы жюри определяет организатор соответствующего этапа олимпиады. Рекомендуется осуществлять передачу комплектов олимпиадных заданий в зашифрованном виде либо в распечатанном виде в закрытых конвертах (пакетах) в день проведения олимпиады по соответствующему общеобразовательному предмету.

Лицо, получившее комплекты олимпиадных заданий (в распечатанном либо электронном виде), несёт персональную ответственность за конфиденциальность переданных ему комплектов олимпиадных заданий и подписывает соглашение о

неразглашении информации.

При проведении олимпиады каждому участнику должно быть предоставлено отдельное рабочее место, оборудованное с учетом требований к проведению олимпиады по каждому общеобразовательному предмету.

До начала соревновательных туров для участников должен быть проведен краткий инструктаж, в ходе которого они должны быть проинформированы о продолжительности олимпиады, справочных материалах, средствах связи и электронно-вычислительной техники, разрешенных к использованию во время проведения олимпиады, правилах поведения, запрещенных действиях, датах опубликования результатов, процедурах анализа олимпиадных заданий и их решений, показа работ и порядке подачи апелляции в случаях несогласия с выставленными баллами.

Во время проведения соревновательных туров участникам запрещается:

– общаться друг с другом, свободно перемещаться по аудитории;

– выносить из аудиторий и мест проведения олимпиады олимпиадные задания на бумажном и (или) электронном носителях, листы ответов и черновики, копировать олимпиадные задания;

– обмениваться любыми материалами и предметами, использовать справочные материалы, средства связи и электронно-вычислительную технику, если иное не предусмотрено и не прописано в требованиях к проведению олимпиады по конкретному общеобразовательному предмету;

– покидать место проведения без разрешения организаторов или членов оргкомитета.

В случае нарушения установленных правил участник олимпиады удаляется из аудитории, а его работа не проверяется. В отношении удаленного участника составляется акт, который подписывается представителем организатора или оргкомитета.

Опоздание участников олимпиады к началу ее проведения, выход из аудитории участников по уважительной причине не дают им права на продление времени выполнения заданий соревновательного тура.

Во время выполнения олимпиадных заданий участник олимпиады вправе покинуть аудиторию только по уважительной причине.

В каждой аудитории, где проходят соревновательные туры, необходимо обеспечить наличие часов. Время начала и окончания соревновательного тура олимпиады фиксируется организатором на информационном стенде (школьной доске).

Все участники во время выполнения письменных заданий должны размещаться по 1 человеку за столом (партой). Рассадка осуществляется таким образом, чтобы участники олимпиады не могли видеть записи в бланках (листах) ответов других участников.

В местах проведения соревновательных туров олимпиады вправе присутствовать: представители организатора, оргкомитета и жюри, технические специалисты (в случае необходимости), а также граждане, аккредитованные в качестве общественных наблюдателей в порядке, установленном Министерством просвещения Российской Федерации.

Общественным наблюдателям необходимо предъявить членам оргкомитета документы, подтверждающие их полномочия (удостоверение общественного наблюдателя, документ, удостоверяющий личность).

Все участники соответствующего этапа олимпиады обеспечиваются:

– заданиями, бланками (листами) ответов;

– необходимым оборудованием в соответствии с требованиями по каждому общеобразовательному предмету олимпиады;

– черновиками (при необходимости).

До начала работы участники олимпиады под руководством организаторов в аудитории заполняют титульный лист. Титульный лист заполняется от руки разборчивым почерком буквами русского алфавита. Время инструктажа и заполнения титульного листа не включается во время выполнения олимпиадных заданий.

После заполнения титульных листов участники одновременно приступают к выполнению заданий.

Задания могут выполняться участниками только на бланках (листах) ответов, выданных организаторами.

За 30 минут и за 5 минут до времени окончания выполнения заданий организаторам необходимо сообщить участникам о времени, оставшемся до завершения выполнения заданий.

Участники олимпиады, досрочно завершившие выполнение олимпиадных заданий, могут сдать их организаторам и покинуть место проведения соревновательного тура.

Участники олимпиады, досрочно завершившие выполнение олимпиадных заданий и покинувшие аудиторию, не имеют права вернуться для выполнения заданий или внесения исправлений в бланки (листы) ответов.

После окончания времени выполнения олимпиадных заданий все листы, используемые участниками в качестве черновиков, должны быть помечены словом «черновик». Черновики сдаются организаторам, членами жюри не проверяются, а также не подлежат кодированию.

Бланки (листы) ответов сдаются организаторам, которые после окончания выполнения работ всеми участниками передают их работы членам оргкомитета

(шифровальной комиссии).

Кодирование работ осуществляется шифровальной комиссией, сформированной из представителей оргкомитета, после выполнения олимпиадных заданий всеми участниками олимпиады.

Работы участников олимпиады не подлежат декодированию до окончания проверки всех работ участников членами жюри.

3. Порядок проверки олимпиадных работ

Проверку выполненных олимпиадных работ осуществляет жюри соответствующего этапа олимпиады по конкретному общеобразовательному предмету.

В состав жюри и школьного, и муниципального этапов олимпиады по каждому общеобразовательному предмету должно входить не менее 5 человек.

Бланки (листы) ответов участников олимпиады не должны содержать никаких пометок, которые могли бы выделить работу среди других или идентифицировать её исполнителя. В случае обнаружения вышеперечисленного олимпиадная работа участника олимпиады не проверяется, участнику выставляется 0 баллов за данный тур, о чем составляется протокол представителем организатора или оргкомитета.

Обезличенные работы участников олимпиады передаются членами шифровальной комиссии председателю жюри соответствующего этапа олимпиады для проверки.

Жюри осуществляют проверку выполненных олимпиадных работ участников в соответствии с предоставленными критериями и методикой оценивания выполненных олимпиадных заданий, разработанными МПМК или РПМК.

Рекомендуется, чтобы каждая работа участника олимпиады была проверена двумя членами жюри. Они выставляют согласованную оценку по каждому критерию проверки.

Членам жюри олимпиады запрещается копировать и выносить выполненные олимпиадные работы участников из аудиторий, в которых они проверяются, комментировать процесс проверки выполненных олимпиадных работ, а также разглашать результаты проверки до публикации предварительных результатов олимпиады.

После проверки всех выполненных олимпиадных работ участников жюри составляет протокол результатов и передаёт бланки (листы) ответов в оргкомитет для их декодирования.

После проведения процедуры декодирования результаты участников размещаются на информационном стенде ОО и / или на информационном ресурсе организатора в сети Интернет.

По итогам проверки выполненных олимпиадных работ участников олимпиады, а также проведения процедуры апелляции организатору направляется аналитический отчёт о

результатах выполнения олимпиадных заданий, подписанный председателем жюри.

После проведения процедуры апелляции жюри олимпиады вносятся изменения в рейтинговую таблицу результатов участников олимпиады.

Итоговый протокол подписывается председателем жюри с последующим размещением его на информационном стенде площадки проведения, а также публикацией на информационном ресурсе определенного организатором соответствующего этапа.

4. Порядок проведения процедур анализа олимпиадных заданий и их решений, показа работ участников и апелляции

Анализ олимпиадных заданий и их решений проходит в сроки, установленные оргкомитетом.

По решению организатора анализ олимпиадных заданий и их решений может проводиться очно или с использованием ИКТ.

Анализ олимпиадных заданий и их решений осуществляют члены жюри соответствующего этапа олимпиады.

В ходе анализа олимпиадных заданий и их решений представители жюри подробно объясняют критерии оценивания каждого из заданий и дают общую оценку по итогам выполнения заданий.

После проведения анализа олимпиадных заданий и их решений в установленное организатором время жюри проводит показ выполненных участниками олимпиадных работ.

Показ выполненных олимпиадных работ участников осуществляется в сроки, установленные оргкомитетом, в соответствии с оргмоделью соответствующего этапа олимпиады.

Показ работы осуществляется лично участнику олимпиады, выполнившему данную работу. Перед показом участник предъявляет членам жюри и оргкомитета документ, удостоверяющий его личность, – паспорт либо свидетельство о рождении (для участников, не достигших 14-летнего возраста).

Каждый участник олимпиады вправе убедиться в том, что выполненная им олимпиадная работа проверена и оценена в соответствии с критериями и методикой оценивания выполненных олимпиадных работ.

Во время показа запрещено выносить работы участников, выполнять фото- и видеофиксацию работы, делать в ней какие-либо пометки.

Во время показа выполненных олимпиадных работ жюри не вправе изменять баллы, выставленные при проверке олимпиадных заданий.

Участник олимпиады вправе подать апелляцию. Срок окончания подачи заявлений на

апелляцию и время ее проведения устанавливается оргмоделью соответствующего этапа олимпиады.

Апелляция, по решению организатора, может проводиться как в очной форме, так и с использованием ИКТ. В случае проведения апелляции с использованием ИКТ организатор должен обеспечить все необходимые условия для качественного и объективного проведения данной процедуры.

Апелляция подается лично участником олимпиады в оргкомитет на имя председателя апелляционной комиссии в письменной форме по установленному организатором образцу. В случаях проведения апелляции с использованием ИКТ форму подачи заявления на апелляцию определяет оргкомитет.

При рассмотрении апелляции могут присутствовать общественные наблюдатели, сопровождающие лица, должностные лица Министерства просвещения Российской Федерации, Рособрнадзора, ОИВ при предъявлении служебных удостоверений или документов, подтверждающих право участия в данной процедуре. Указанные лица не вправе принимать участие в рассмотрении апелляции. В случае нарушения указанного требования перечисленные лица удаляются апелляционной комиссией из аудитории с составлением акта об их удалении, который предоставляется организатору.

Рассмотрение апелляции проводится в присутствии участника олимпиады, если он в своем заявлении не просит рассмотреть её без его участия.

Для проведения апелляции организатором олимпиады в соответствии с Порядком проведения ВсОШ создается апелляционная комиссия. Рекомендуемое количество членов комиссии – нечетное, не менее 3-х человек.

Состав апелляционных комиссий формируется из представителей ОМС, ОИВ или ОПВ «Сириус», организаций, осуществляющих образовательную деятельность, научных, общественных и иных организаций и объединений.

Общее руководство работой апелляционной комиссии осуществляется её председателем.

Апелляционная комиссия до начала рассмотрения апелляции запрашивает у участника документ, удостоверяющий личность: паспорт либо свидетельство о рождении (для участников, не достигших 14-летнего возраста).

Апелляционная комиссия не рассматривает апелляции по вопросам содержания и структуры олимпиадных заданий, критериев и методики оценивания их выполнения. Черновики при проведении апелляции не рассматриваются.

На заседании апелляционной комиссии рассматривается оценивание только тех заданий, которые указаны в заявлении участника.

Решения апелляционной комиссии принимаются простым большинством голосов.

В случае равенства голосов председатель комиссии имеет право решающего голоса.

Для рассмотрения апелляции членам апелляционной комиссии предоставляются либо копии, либо оригинал проверенной жюри работы участника олимпиады (в случае выполнения задания, предусматривающего устный ответ, – аудиозаписи устных ответов участников олимпиады), олимпиадные задания, критерии и методика их оценивания, предварительный протокол оценивания работ участников.

В случае неявки по уважительным причинам (болезнь или иные обстоятельства), подтвержденной документально, участника, не просившего о рассмотрении апелляции без его участия, рассмотрение апелляции по существу проводится без его участия.

В случае неявки на процедуру очного рассмотрения апелляции без объяснения причин участника, не просившего о рассмотрении апелляции без его участия, рассмотрение апелляции по существу не проводится.

Апелляционная комиссия может принять следующие решения:

- отклонить апелляцию, сохранив количество баллов;
- удовлетворить апелляцию с понижением количества баллов;
- удовлетворить апелляцию с повышением количества баллов.

Апелляционная комиссия по итогам проведения апелляции информирует участников олимпиады о принятом решении.

Решение апелляционной комиссии является окончательным.

Решения апелляционной комиссии оформляются протоколами по установленной организатором форме.

Протоколы апелляции передаются председателем апелляционной комиссии в оргкомитет.

5. Порядок подведения итогов олимпиады

На основании протоколов апелляционной комиссии председатель жюри вносит изменения в рейтинговую таблицу и определяет победителей и призёров соответствующего этапа олимпиады по конкретному общеобразовательному предмету.

В случае выявления организатором олимпиады при пересмотре индивидуальных результатов технических ошибок в протоколах жюри, допущенных при подсчёте баллов за выполнение заданий, в итоговые результаты соответствующего этапа олимпиады должны быть внесены соответствующие изменения.

Организатор олимпиады в срок до 14 календарных дней с момента окончания проведения олимпиады должен утвердить итоговые результаты соответствующего этапа по каждому общеобразовательному предмету.

Итоговые результаты олимпиады организатор публикует на своем официальном ресурсе в сети Интернет.

РАЗДЕЛ II

1. Принципы формирования комплектов олимпиадных заданий и методические подходы к составлению заданий школьного этапа олимпиады по литературе

Все задания школьного и муниципального этапов рассчитаны на письменное выполнение и могут рассматриваться как задания теоретического тура. Практического тура в олимпиаде по литературе нет. В комплект материалов для проведения теоретического тура олимпиады по каждой возрастной группе (классу) входят:

– бланк заданий;

– бланк ответов;

– критерии и методика оценивания выполненных олимпиадных заданий.

При составлении заданий, бланков ответов, критериев и методики оценивания выполненных олимпиадных заданий необходимо соблюдать единый стиль оформления. Рекомендуемые технические параметры оформления материалов:

– размер бумаги (формат листа) – А4;

– размер полей страниц: правое – 1 см, верхнее и нижнее – 2 мм, левое – 3 см;

– размер колонтитулов – 1,25 см;

– отступ первой строки абзаца – 1,25 см;

– размер межстрочного интервала – 1,5;

– размер шрифта – кегль не менее 12;

– тип шрифта – Times New Roman;

– выравнивание – по ширине;

– нумерация страниц: страницы должны быть пронумерованы арабскими цифрами в центре нижней части листа без точки с соблюдением сквозной нумерации ко всему документу;

– титульный лист должен быть включен в общую нумерацию страниц бланка ответов, номер страницы на титульном листе не ставится;

– рисунки и изображения должны быть хорошего разрешения (качества) и в цвете, если данное условие является принципиальным и необходимым для выполнения заданий;

– таблицы и схемы должны быть четко обозначены, сгруппированы и рационально размещены относительно параметров страницы.

Бланки ответов не должны содержать сведений, которые могут раскрыть содержание заданий.

При разработке бланков ответов необходимо учитывать следующее:

первый лист бланка ответов – титульный. На титульном листе должна содержаться

следующая информация: указание этапа олимпиады (школьный, муниципальный); текущий учебный год; поле, отведенное под код/шифр участника; строки для заполнения данных участником (Ф.И.О., класс, полное наименование образовательной организации);

второй и последующие листы содержат поле, отведенное под код/шифр участника; указание номера задания; поле для выполнения задания участником (разлинованный лист, таблица, схема, рисунок и т.д.); поле для выставления фактически набранных баллов; поле для подписи членов жюри.

Задания школьного этапа олимпиады могут быть разработаны как отдельно для каждого класса (параллели), так и для возрастных групп, объединяющих несколько классов (параллелей), например:

а) первая возрастная группа – обучающиеся 5-6 классов общеобразовательных организаций;

б) вторая возрастная группа – обучающиеся 7-8 классов общеобразовательных организаций;

в) третья возрастная группа – обучающиеся 9 классов общеобразовательных организаций;

г) четвертая возрастная группа – обучающиеся 10-11 классов общеобразовательных организаций.

Не рекомендуется формировать общие задания для обучающихся разных уровней образования – основного общего образования (5-9 классы) и среднего общего образования (10-11 классы).

Основные типы заданий:

1. Аналитические задания (целостный анализ текста для обучающихся 9-11 классов; ответы на вопросы аналитического характера, исследовательские литературоведческие эссе и т.п.);

2. Творческие задания (создание собственного текста в соответствии с заданными условиями – жанр, тема, целевая аудитория, литературоведческая задача и т.п.).

3. Могут использоваться «умные» тесты как отдельные задания в комплекте с другими типами заданий (проводить школьный этап олимпиады только в форме тестирования нельзя).

Обучающимся 5-6 классов целесообразно предлагать посильные, занимательные, интересные задания, чтобы формировать у ребят желание заниматься литературой – и в то же время исподволь готовить их к настоящим олимпиадным испытаниям. С учётом этого ученикам 5-6 классов целесообразно предлагать письменные задания творческого характера (достаточно двух заданий для этапа; можно давать задания, связанные друг с другом). Выполняя каждое задание, ученики создают текст ответа, опираясь на предложенные

вопросы (или микрозадания-подсказки, которыми определяются логические шаги в выполнении всего задания). Не следует подменять развивающие задания школьного этапа исключительно тестовыми заданиями (тест может являться небольшой составной частью комплекта заданий, но не может быть единственным типом предлагаемых школьникам заданий).

Задания для 7-8 класса могут сочетать элементы анализа предложенного текста и творческую работу над собственным текстом.

Наиболее сложными и разнообразными должны быть задания для 9-11 класса. Поскольку на заключительном этапе олимпиады старшеклассникам предлагаются и аналитические, и творческие задания, имеет смысл готовить их к этим двум типам заданий уже на школьном этапе (и формировать комплекты заданий, включая в них одно аналитическое – целостный анализ текста или анализ текста на основе предложенных вопросов – и одно творческое). Среди форм работы с предлагаемым художественным текстом возможно использование заданий, связанных с другими видами искусства, с переводом на визуальный язык, в иной жанровый или стилевой формат.

Минимальный уровень требований к заданиям теоретического тура

Для **школьного этапа** олимпиады предметно-методическим комиссиям необходимо разработать задания, раскрывающие обязательное базовое содержание образовательной области и отвечающие требованиям к уровню подготовки выпускников основной и средней школы по литературе. Уровень сложности заданий должен быть определен таким образом, чтобы на их решение участник смог затратить в общей сложности не более 90 минут в 5-6 классах, 120 минут в 7-8 классах, 200 минут в 9-11 классах.

К олимпиадным заданиям предъявляются следующие общие требования:

- соответствие уровня сложности заданий заявленной возрастной группе;
- тематическое разнообразие заданий;
- корректность формулировок заданий;
- указание максимального балла за каждое задание и за тур в целом;
- соответствие критериев и методики оценивания содержанию заданий;
- наличие заданий, выявляющих склонность к научной деятельности и высокий уровень интеллектуального развития участников, а также их творческий потенциал;
- наличие заданий, выявляющих склонность к получению специальности, для поступления на которую(-ые) могут быть потенциально востребованы результаты олимпиады;
- недопустимо наличие заданий, противоречащих правовым, этическим, эстетическим, религиозным нормам, демонстрирующих аморальные, противоправные модели поведения и

т.п.;

– недопустимо наличие заданий, дублирующих в неизменном виде задания прошлых лет или примерные задания из методических рекомендаций, подготовленных ЦПМК по литературе (в том числе уже использовавшиеся в разные годы задания для других этапов олимпиады).

Рекомендации по выбору художественных текстов для аналитического задания:

1) объём текста – в пределах 4-5 книжных страниц;

2) авторство текста не обязательно увязывать с той эпохой, которая изучается в историко-литературном курсе в соответствующем классе; могут быть выбраны произведения как классиков, так и писателей второго ряда – главное, чтобы текст не был безликим или прямолинейно тенденциозным;

3) необходимо отбирать тексты, которые позволяют продемонстрировать связь между сложностью их формальной организации и глубиной, неоднозначностью содержания;

4) желательно учитывать читательские потребности школьника в каждой параллели;

5) желательно, чтобы текст не содержал инвективной лексики, бранных выражений, натуралистических сцен.

При разработке аналитического задания можно предусмотреть 3-4 вспомогательных вопроса для работы с текстом, которые направят поиск ученика; возможно использование комплекса вопросов и заданий разных типов к предлагаемому произведению.

При разработке критериев и методики оценивания выполненных олимпиадных заданий важно руководствоваться следующими требованиями:

– полнота (достаточная детализация) описания критериев и методики оценивания выполненных олимпиадных заданий и начисления баллов;

– пропорциональность распределения баллов по разным критериям в соответствии с уровнем сложности выполняемых операций (более сложные действия должны оцениваться большим количеством баллов);

– учет в оценивании каждого выполняемого действия (если в творческом задании есть требование написать текст в определенном жанре, то соответствие заданному жанру должно оцениваться; если есть требование придумать заголовок – он должен быть оценен по соответствующему критерию);

– понятность, полноценность и однозначность приведенных индикаторов оценивания.

2. Принципы формирования комплектов олимпиадных заданий и методические подходы к составлению заданий муниципального этапа олимпиады по литературе

Основные принципы формирования комплектов олимпиадных заданий и методические подходы к составлению заданий муниципального этапа олимпиады соответствуют аналогичным принципам и подходам школьного этапа, приведённым в п. 1, при этом следует учитывать ряд отличий.

На муниципальном этапе олимпиады предметно-методическим комиссиям необходимо разработать задания, раскрывающие требования к результатам освоения основной образовательной программы на уровне основного и среднего общего образования, планируемые результаты и примерное содержание учебного предмета «литература», представленные в Примерных основных образовательных программах основного и среднего общего образования, при этом уровень их сложности должен быть определен таким образом, чтобы на их решение участник смог затратить в общей сложности не более 135 минут в 7-8 классах и 270 минут в 9-11 классах. Основной акцент следует делать не на проверке знания конкретных элементов предметного содержания, а на умении применять знания и навыки в незнакомой ситуации, работая с не изучавшимся на уроках текстом, необычной проблемой, неординарной творческой задачей. Ключевыми для олимпиады по литературе являются умения, связанные с анализом и интерпретацией текста, созданием собственного текста в разных жанрах и для разной целевой аудитории.

Задания муниципального этапа олимпиады могут быть разработаны как отдельно для каждого класса (параллели), так и для возрастных групп, объединяющих несколько классов (параллелей), например:

а) первая возрастная группа – обучающиеся 7-8 классов общеобразовательных организаций;

б) вторая возрастная группа – обучающиеся 9 классов общеобразовательных организаций;

в) третья возрастная группа – обучающиеся 10 классов общеобразовательных организаций

г) четвертая возрастная группа – обучающиеся 11 классов общеобразовательных организаций.

Не рекомендуется формировать общие задания для обучающихся разных уровней образования – основного общего образования (7-9 классы) и среднего общего образования (10-11 классы).

Ученики 7-8 классов на муниципальном этапе завершают участие в олимпиаде. Задания для них должны строиться с учётом школьного этапа и базироваться на тех же

принципах посильности, занимательности и ориентированности на подготовку к более сложным олимпиадным испытаниям в дальнейшем. С учётом этого ученикам 7-8 классов предлагаются письменные задания творческого формата, включающие в себя и аналитические элементы, проверку навыков самостоятельной работы с художественным текстом, знания основ теории литературы. Выполняя каждое задание, ученики создают текст ответа, опираясь на предложенные вопросы. Не допускается проведение муниципального этапа олимпиады по литературе в виде электронного тестирования, замена аналитических и творческих заданий исключительно тестовыми заданиями.

Ученики 9-11 классов могут принять участие во всех этапах олимпиады, вплоть до заключительного. Поэтому задания для этих классов выстроены на всех этапах по единой сквозной логике. При этом следует учитывать, что заключительный этап олимпиады проводится в три тура, а все предшествующие этапы – в один тур. Поэтому ученикам на этих этапах будут предлагаться комплекты из заданий разных типов (тестовых, аналитических и творческих).

Аналитическое задание

Аналитическое задание может представлять собой целостный анализ текста (прозаического или поэтического, выбор типа текста – право ученика), написание литературоведческого эссе, проведение мини-исследования, ответы на вопросы, связанные с анализом разных аспектов художественной структуры и содержания предложенного произведения.

Анализируя текст, ученик должен показать степень сформированности филологических навыков – именно они и станут предметом оценки.

Важно, чтобы анализ текста приводил ученика-читателя к главному – пониманию автора, смысла его высказывания, его позиции, способов, которыми он эту позицию выразил. Анализ текста проводится учеником для того, чтобы уточнить, углубить, развить первичное понимание, увидеть произведение как целостное единство элементов, несущее в себе смысл, – и на основе этого нового видения и понимания вступить в диалог с автором произведения. В помощь ученикам можно дать «подсказки» – кратко сформулировать направления анализа, позволяющие сосредоточиться на значимых структурно-семантических особенностях предложенного произведения.

Под «целостным анализом текста» мы понимаем структурно целостный, композиционно выверенный аналитический текст, в котором последовательно раскрыты заложенные в произведении смыслы. Это не обязательно скрупулёзное и исчерпывающее описание всех структурных уровней произведения – от фонетической и ритмико-метрической стороны до контекста и интертекста, – мы рекомендуем сосредоточить анализ

на тех аспектах текста, которые актуализированы в нём в наибольшей степени.

Анализ произведения по вопросам решает те же задачи, но иным способом: вопросы направляют внимание ученика к значимым структурным элементам, контекстуальным связям между ними, композиционным особенностям, специфике образного строя текста, его художественного языка; кроме того, вопросы связаны с историко-культурным контекстом произведения и теоретико-литературным аппаратом анализа, «переводом» литературного произведения на язык других видов искусства, критическим осмыслением существующих интерпретаций творчества автора. Написание литературоведческого эссе может быть связано с решением локальной исследовательской задачи, но при этом проверяет те же умения и навыки – способность понимать структуру художественного текста и предлагать внятные и обоснованные интерпретационные решения.

Составляя задания для муниципального этапа, не следует слишком перегружать формулировки направлений для анализа; вопросов достаточно 4-5 – у школьника должна остаться свобода для собственного поиска.

Рекомендации по выбору художественных текстов для анализа – те же, что и для школьного этапа:

1) объём текста – в пределах 4-5 книжных страниц;

2) авторство текста не обязательно увязывать с той эпохой, которая изучается в историко-литературном курсе в соответствующем классе; могут быть выбраны произведения как классиков, так и писателей второго ряда – главное, чтобы текст не был безликим или прямолинейно тенденциозным;

3) необходимо отбирать тексты, которые позволяют продемонстрировать связь между сложностью их формальной организации и глубиной, неоднозначностью содержания;

4) желательно учитывать читательские потребности школьника;

5) желательно, чтобы литературное произведение не содержало инвективной лексики, бранных выражений, натуралистических сцен.

Творческое задание

Творческие задания проверяют умения решать прикладные филологические задачи и связаны с разными областями деятельности современного филолога, выступающего в роли редактора, копирайтера, автора подкаста в сети Интернет, сценариста телевизионной программы по литературе или телевизионных конкурсов и т.п. Творческое задание может даваться как самостоятельное (и предполагать написание текста под конкретную литературоведческую задачу – от редактуры энциклопедической статьи до написания эссе на литературоведческую тему, пресс-релиза для сайта музея и т.п.), а может встраиваться в систему вопросов и заданий по предложенному художественному произведению.

3. Необходимое материально-техническое обеспечение для выполнения олимпиадных заданий школьного и муниципального этапа олимпиады

Для проведения всех мероприятий олимпиады необходима соответствующая материальная база, которая включает в себя рабочее место обучающегося (школьники рассаживаются по одному за партой), ручки с чернилами установленного организатором цвета, бланки заданий и бланки ответов.

4. Перечень справочных материалов, средств связи и электронно-вычислительной техники, разрешенных к использованию во время проведения олимпиады

Во время проведения письменного тура запрещается пользоваться принесенными с собой справочными материалами, средствами связи и электронно-вычислительной техникой. Наличие в аудитории дополнительного материала (текстов художественной литературы, словарей разных видов, учебно-методической литературы, средств мобильной связи, смарт-часов, компьютера – в случае, если он не используется для демонстрации компонентов задания, – и т.д.) не допускается. В случае нарушения участником олимпиады этих условий, Порядка и Требований к организации и проведению соответствующего этапа олимпиады представитель организатора олимпиады удаляет данного участника олимпиады из аудитории, составив акт об удалении участника олимпиады. В соответствии с пунктом 27 Порядка участник олимпиады, удаленный за нарушения, лишается права дальнейшего участия в олимпиаде по данному общеобразовательному предмету в текущем году. Выполненная им работа не проверяется.

5. Критерии и методика оценивания выполненных олимпиадных заданий

Система и методика оценивания олимпиадных заданий должна позволять объективно выявить реальный уровень подготовки участников олимпиады.

С учетом этого при разработке методики оценивания олимпиадных заданий предметно-методическим комиссиям рекомендуется:

– по всем заданиям начисление баллов производить целыми, а не дробными числами (шаг в 0,5 балла допустим в тестовых заданиях);

– размер максимальных баллов за задания установить в зависимости от уровня сложности задания, за задания одного уровня сложности начислять одинаковый максимальный балл;

– для оценки творческих заданий критерии разрабатываются исходя из логики самого задания; «типовых» критериев быть не может.

Оценка выполнения участником любого задания **не может быть отрицательной,** минимальная оценка, выставляемая за выполнение отдельно взятого задания, – **0 баллов.**

Итоговая оценка за выполнение заданий определяется путём сложения баллов, набранных участником за выполнение каждого задания, с возможным последующим приведением к 100-балльной системе.

6. Учебная литература и интернет-ресурсы для подготовки школьников к олимпиаде

1. Анализ одного стихотворения / Под ред. В. Е. Холшевникова. Л., 1985.
2. Бочаров С.Г. О художественных мирах. М., 1985 // https://imwerden.de/pdf/bocharov_o_khudozhestvennykh_mirakh_1985_text.pdf
3. Гаспаров М.Л. О русской поэзии. Анализы. Интерпретации. Характеристики. СПб: Азбука, 2001.
4. Гаспаров М. Л. «Снова тучи надо мною…». Методика анализа (Любое издание.) http://www.philology.ru/literature2/gasparov-97b.htm
5. Гуковский Г.А. Изучение литературного произведения в школе: Методологические очерки о методике. Тула, 2000. (Глава 6) https://scepsis.net/library/id_2564.html
6. Жолковский А.К. Новая и новейшая русская поэзия. М., 2009. https://imwerden.de/pdf/zholkovsky_novaya_i_noveyshaya_russkaya_poezia_2009__ocr.pdf
7. Корман Б. О. Изучение текста художественного произведения. М., 1972.
8. Кучина Т.Г. Принципы составления и решения олимпиадных заданий по литературе // Ярославский педагогический вестник. 2017. №4. С.93–96. http://vestnik.yspu.org/releases/2017_4/20.pdf
9. Кучина Т.Г. Современная русская поэзия в олимпиадных заданиях по литературе // Филологический класс. – 2021. – Т. 26, № 2. – С. 212-220. – DOI: 10.51762/1FK-2021-26-02-18 https://filclass.ru/images/JOURNAL/2021-26-2/2-2021-212-220.pdf
10. Лихачев Д. С. Внутренний мир литературного произведения (Любое издание)
11. Лотман Ю. М. О поэтах и поэзии: Анализ поэтического текста. СПб., 1996. https://www.booksite.ru/localtxt/lot/man/lotman_u_m/o_po/etah/i_poe/zii/o_poetah_i_poezii/index.htm
12. Магомедова Д.М. Филологический анализ лирического стихотворения. М., 2004. https://academia-moscow.ru/ftp_share/_books/fragments/fragment_18729.pdf
13. Манн Ю.В. Поэтика Гоголя (Любое издание) https://www.klex.ru/1a1f
14. Поэтический строй русской лирики / Ответ. Ред. Г. М. Фридлендер. Л., 1973.
15. Пропп В.Я. Морфология волшебной сказки. (Любое издание). https://biblio.imli.ru/images/abook/folklor/Propp_V.YA._Morfologiya_volshebnoj_skazki._2001.pdf

16. Русская новелла: Проблемы теории и истории / Под ред. В. М.Марковича и В. Шмида. СПб., 1993.

17. Скафтымов А.П. К вопросу о принципах построения пьес Чехова// Скафтымов А.П. Нравственные искания русских писателей. М., 1972. http://elibrary.sgu.ru/djvu/books/306.pdf

18. Сухих И. Н. Структура и смысл. Теория литературы для всех. СПб., 2016; 2-е изд. – 2018.

19. Шмид В. Проза как поэзия. СПб, 1998. (разделы о творчестве Пушкина и Чехова) http://www.klex.ru/14m8

20. Эткинд Е.Г. Проза о стихах. М., 2001. https://www.klex.ru/1piz

Интернет-ресурсы:

1. Фундаментальная электронная библиотека «Русская литература и фольклор» (здесь даны ссылки на персональные сайты писателей и другие полезные сетевые ресурсы): http://www.feb-web.ru

2. Сайт Гильдии словесников (раздел Олимпиады → Всероссийская олимпиада школьников по литературе): www.slovesnik.org

3. Электронные публикации Института русской литературы (Пушкинского Дома) РАН: http://lib.pushkinskijdom.ru/Default.aspx?tabid=10183

4. Полка: https://polka.academy/

5. Слово Толстого: https://slovotolstogo.ru/?ysclid=mqdct1h08n334199950

6. Примеры заданий, критериев и методики оценивания выполненных олимпиадных заданий

5-6 класс

Мир приключений

Задание №1.

Представьте, что вы – редактор комиксов по роману Д. Дефо «Робинзон Крузо». Вам нужно придумать подписи к трём кадрам из этого романа. Кадры описаны ниже. Напишите, что говорит или думает Робинзон в каждой ситуации, придумайте короткий заголовок к каждому кадру.

Дополните «комикс» двумя важными для сюжета кадрами (эпизодами): опишите (не надо рисовать!), что именно будет изображено на картинках, придумайте к ним подписи (слова или мысли героя), озаглавьте свои «кадры».

1)Робинзон первый раз видит свой корабль, выброшенный на берег

2)Робинзон забивает первый колышек для будущего забора вокруг жилища.

3)Робинзон находит след босой ноги на песке.

Задание №2.

Перед вами фрагменты дневника главного героя из романа Д. Дефо «Робинзон Крузо» (перевод М.А. Шишмаревой).

30-е сентября 1659 года.

Я, несчастный Робинзон Крузо, потерпев кораблекрушение во время страшной бури, был выброшен на берег этого ужасного, злополучного острова, который я назвал Островом отчаяния. Все мои спутники с нашего корабля потонули, и сам я был в полумертвом состоянии.

Весь остаток дня я провел в слезах и жалобах на свою злосчастную судьбу: у меня не было ни пищи, ни крова, ни одежды, ни оружия; мне было некуда укрыться от врагов; отчаявшись получить откуда-нибудь избавление, я видел впереди только смерть. Мне казалось, что меня или растерзают хищные звери, или убьют дикари, или я умру с голоду, вследствие отсутствия пищи. С приближением ночи я взобрался на дерево из боязни хищных зверей. Я отлично выспался, несмотря на то что всю ночь шел дождь.

С 1-го по 24-е октября.

Все эти дни я был занят перевозкой с корабля всего, что можно было снять оттуда. С началом прилива я на плотах переправлял свой груз на берег. Все это время шел дождь с небольшими промежутками ясной погоды: вероятно, здесь сейчас дождливое время года.

26-е октября.

Почти весь день бродил по берегу, отыскивая удобное местечко для жилья. Больше всего заботился я о том, чтобы обезопасить себя от ночных нападений диких зверей и людей. К вечеру нашел наконец подходящее место на крутом склоне холма. Обведя полукругом по земле нужную мне площадь, я решил укрепить ее оградой, состоящей из двух рядов кольев, обложенных снаружи дерном; промежуток между рядами кольев я собирался заполнить корабельными канатами.

23-е ноября.

Во время изготовления … орудий вся остальная моя работа стояла. Докончив их, я опять принялся рыть пещеру. Копал весь день, насколько позволяли время и силы, и у меня ушло на эту работу целых восемнадцать дней. Мне нужно было, чтобы в моем погребе могло удобно разместиться все мое имущество.

Примечание. Все это время я трудился над расширением пещеры, чтобы она могла служить мне складом, кухней, столовой и погребом; помещался же я по-прежнему в палатке, кроме тех дней в дождливое время года, когда палатку пробивало дождем. Впрочем, впоследствии я устроил над своим двориком нечто вроде соломенной крыши; от ограды до откоса горы я проложил жерди, которые прикрыл водорослями и большими листьями.

27-е декабря.

Подстрелил двух козлят; одного убил, а другого ранил в ногу, так что он не мог убежать; я поймал его и привел домой на веревке. Дома осмотрел ему ногу; она была перебита, и я забинтовал ее.

Примечание. Я выходил этого козленка; сломанная нога срослась, и он отлично бегал. Я так долго ухаживал за ним, что он стал ручным и не хотел уходить. Он пасся у меня на лужке перед палаткой. Тогда-то мне в первый раз пришло в голову завести домашний скот, чтобы обеспечить себе пропитание к тому времени, когда у меня выйдут заряды и порох.

Задание: представьте, что вы – современный блогер, который берет интервью у Робинзона. Выберите из дневника 2 фрагмента, на основе которых вы подготовите интервью. Какие вопросы вы зададите герою (3-4 вопроса)? Старайтесь использовать разные типы вопросов.

Опишите место и время, когда вы берете интервью, представьте собеседника вашей интернет-аудитории. Не забудьте подвести итоги интервью.

Опираясь на фрагменты дневника, запишите «ответы» Робинзона на вопросы (ориентируйтесь на особенности устной речи в этих ответах).

Критерии проверки задания №1

1.Переданы мысли или чувства героя в каждой из трех ситуаций – до 6 баллов (по 2 балла за каждый эпизод).

2.Заглавие кадра раскрывает смысл эпизода – до 6 баллов (по 2 балла за каждое заглавие).

3.Предложены 2 дополнительных кадра: представлено описание события, чувства или мысли героя, дано название кадра – до 10 баллов (по 5 баллов за каждый дополнительный эпизод).

Максимальный балл – 22.

Критерии проверки задания №2

1.Текст написан в форме интервью (представлены интервьюер и собеседник; тема и цель беседы; место/время интервью; подведены итоги беседы) – до 4 баллов.

2. Вопросы разных типов вытекают из содержания предложенного отрывка, они четко сформулированы, связаны с ответами интервьюируемого – до 6 баллов.

2.Текст написан связно, логично, грамотно – до 4 баллов.

Максимальный балл – 14.

7-8 классы

Задание №1

Чтобы по-настоящему понять произведение, недостаточно познакомиться только с его сюжетом и персонажами. Очень важно – и интересно – разобраться, «к**ак построен** текст и **зачем** он построен именно таким образом?» Эти слова принадлежат известному ученому Юрию Михайловичу Лотману. Другой известный автор – французский писатель Оноре де Бальзак – считал: «Ключом ко всякой науке является вопросительный знак». Любое понимание текста начинается с вопросов к нему.

Прочитайте рассказ Н. Дашевской «Промельк» и выполните задания.

1. Составьте 6 вопросов к рассказу. **Три** вопроса должны начинаться словами «кто?», «когда?», «куда?» и быть направлены на конкретное содержание рассказа (герои, события, время, пространство). Составьте их так, чтобы ответы не лежали на поверхности, чтобы искать ответы было интересно. **Три** вопроса должны иметь проблемный характер, отвечать на вопросы «почему?», «зачем?» «как именно?» – постарайтесь, чтобы они были направлены на то, как построен текст, чтобы с их помощью можно было прояснить основную мысль произведения, авторскую позицию, может быть, какие-то скрытые смыслы текста.

2. Выберите один, самый интересный для вас вопрос и запишите ответ на него.

Нина Дашевская

Промельк

Я иду в школу. Все обычно, как всегда. Опаздываю. Но я часто опаздываю и обычно всё же успеваю, так что даже переживать нечего. Впереди мелькает красный помпон – это Лёня Кифер, одноклассник. Но я его не догоняю: у него всё равно ноги длиннее, пусть бежит себе. К тому же и говорить с ним особенно не о чем.

Я просто не люблю утро. Потом – к третьему-четвёртому уроку – настроение может и улучшиться, день войдёт в свою колею. Но утро мне даётся тяжело, я просто иду сквозь него, сжав зубы. Вон и Кифер впереди споткнулся, остановился чего-то. Дальше пошёл.

Наверное, у него тоже утро не задалось. Это ничего, это пройдёт.

Прямоугольные дома, чахлые деревья. На доме сорок шесть номер написан неправильно: шестерка смотрит в другую сторону. На табличке «46» нормально, а под ней – чёрной краской на стене (зачем?) Шестерку наоборот.

Вот! Люди ходят в школу. Решают там уравнения, рисуют графики функций, потом ещё логарифмы и тригонометрия... у нас ведь всеобщее образование, так? Откуда же тогда берутся взрослые, которые шестерку не в ту сторону пишут?

Я всегда иду мимо этой неправильной цифры и хмыкаю про себя.

А так – дома, деревья, светофоры. Ветер гонит по асфальту мусор. На что тут смотреть?

Ещё наушники забыла, балда – и мозг занять нечем.

Есть только одно место, одно-единственное на всём пути... Но его не всегда видно. Тут главное – быстро идти мимо, будто ничего такого. А в нужный момент слегка повернуть голову и заглянуть в просвет между домами. Не прямо, а так, боковым зрением – будто ничего мне там не надо, и я ничего там такого не вижу.

И если всё сделать правильно – на миг откроется удивительный вид. Вообще не наш.

Как будто – другой город, из другого времени: лестница, дерево, и уступами поднимаются черепичные крыши, и над всем этим – колокольня с высоким шпилем.

Первый раз, когда я увидела это – думала, что у меня остатки сна в голове так перемешались. Но не может же сниться несколько раз один и тот же сон, вернее, может – но вот так, наяву, в одном и том же месте...

Я все боюсь посмотреть, что там на самом деле. Если начать разглядывать, разбирать – как из веток дерева, из водосточных труб, из... из чего ещё? Как там что собирается, возникает эта иллюзия. Или это мираж? Свет преломляется в воздухе в сырую погоду, и там, в капельках воды, моим глазам удивительным образом доставляют картинку из другого мира.

Я, конечно, знаю этот двор, ходила там. Ничего там такого нет. Всё обычно. Но если правильно идти мимо...

Вот сейчас он будет. Скоро. Да я не смотрю же! Не смотрю! Так... чуть кошу глазом...

Черт. Вот же черт! Как будто грудью на проволоку налетела, у меня так было в детстве. Чья-то жалкая клумба с цветами была огорожена вот этой проволокой, я бежала и не заметила, налетела на неё прямо солнечным сплетением, и потом несколько минут вообще не могла вдохнуть.

И сейчас так. Ну, почти.

Там – где я ждала увидеть тот привет из другого мира – теперь стройка. И какими-то досками перегородили весь двор. Причём забор этот убогий всего пару метров высотой, а колокольня со шпилем была высоченная. Но ее не видно всё равно.

Теперь ничего не видно. Только забор.

Вот не могла даже подумать, что я так дорожу этим. Это даже был не вид, а мираж. Промельк.

И что он теперь? И как я без него?

Что же за строители такие, копатели, улучшатели моего города!

Они ведь ещё и шестерку на сорок шестом доме перерисуют в правильную сторону!

***

Я не могу забыть эту стройку ни к третьему уроку, ни к пятому. Главное – никому не расскажешь. У нас классы перемешали в этом году, как будто специализация. И я теперь в математическом, но это одно название, какой, например, из меня математик? И тут в основном все из «а» класса, а наших только двое. Казалось бы, ничего страшного – все же в одной школе, никто никуда не ушёл, да и друзей у меня особо не было никогда. Но всё равно – будто выдернули из привычного мира, и всунули в новый, а он ничем не лучше. Но его ещё надо обжить. А мне не хочется. Мы нашим старым классом иногда, например, в кино вместе ходили. А тут как будто каждый сам за себя.

И – в том привычном мире будто были такие дырки, уже привычные мне. Была Лиза Миронова с длинной косой, мне нравилось на неё смотреть и думать, что она из Питера. Что вот, у нас в классе учится человек из Питера, да ещё с небывалой косой. Были Артём и Арсений, двоюродные братья – между ними вечно что-то происходило, будто они невидимой веревочкой связаны. Например, сидят в разных концах класса – и вдруг одновременно как чихнут!

В общем, было на что отвлечься... как будто сбежать. И потом – Промельк.

Оказывается, я часто думала о нем. О том, что там вообще такое, и как я потом буду взрослая ездить по разным городам и узнаю это место.

А сейчас – некуда мне сбегать. Поместили меня в новый мир... зашили все дыры. Из старого класса тут один только Кифер, но мы с ним никогда и не разговаривали за семь лет. И всё этот дурацкий забор перед глазами. Что они там строят?! А вдруг я там больше никогда ничего такого не увижу? И никто больше не увидит.

Мне даже не хотелось обратно домой идти, чтобы мимо этого забора не проходить.

Все уже разбежались, только я сижу и торможу, да ещё Кифер. Рисует.

Я раньше и не замечала, что он рисует, только в этом году увидела – со скетчбуком стал ходить. Показал как-то – ну, комиксы сочиняет. Не очень интересно. Тоже мне, ещё один математик.

Мне вдруг захотелось что-то выудить из своей памяти, чтобы спросить его – а помнишь? Ну, например, мы на экскурсию ездили; но я хоть убей не помню, был там Кифер или нет. Вообще за семь лет его не помню – он с первого класса с нами учился или потом пришёл? Только вот и выскакивает в голове, что его Кефиром звали. Но сейчас же не скажешь – помнишь, как тебя Кефиром дразнили?

Потом перестали. Просто немецкая фамилия, чего такого. Даже теннисист такой есть.

Пускай хотя бы теннисист. Хоть о чем-то поговорить, лишь бы сейчас домой не идти мимо забора.

– Лёня, слушай – а такой теннисист есть, Кифер. Вы с ним не родственники?

– Нет.

Вот и поговорили. Ладно, нет так нет. Не получилось. Надо домой идти.

– ...И художник не родственник, – добавил вдруг Лёня.

– Что?

– Художник такой есть, Ансельм Кифер, очень хороший. Но мы не родственники. Кифер – вообще распространенная немецкая фамилия.

– Художник?..

– Сейчас покажу, – и Лёня стал тыкать что-то в своём телефоне.

А я случайно посмотрела на скетчбук в его руках и замерла.

Он совал мне в нос телефон, говорил что-то, но я не слышала.

– Лёнь.. а вот это у тебя вообще что? Откуда?!

Быстрыми штрихами гелевой ручки – две вертикальные линии, щель между домами. А между ними – деревья и лестницы, и уступами поднимаются черепичные крыши. И колокольня. И высокий шпиль на ней.

– А, это... ну, чтобы не забыть. Там теперь стройка, а было такое место, – правда, только в моей голове, – начал объяснять мне Лёня Кифер.

А я смотрела на его пальцы, как они вертят телефон, а потом ручку. И старалась запомнить – вот родинка на большом пальце, как у меня, вот маленький шрам. И не поднимала глаз, не смотрела в лицо – так, рядом... боковым зрением. Чтобы не потерять.

Критерии оценивания

1. Наличие вопросов, демонстрирующих умение ориентироваться в пространственно-временном мире текста, понимать происходящие в нем события, характеры персонажей – до 3 баллов.

2. Умение грамотно и точно сформулировать проблему, вытекающую из содержания и построения текста, увидеть его конструктивные особенности, помогающие понять авторскую позицию, – до 6 баллов.

3. Убедительный и обоснованный ответ на выбранный вопрос – до 5 баллов.

Максимальный балл – 14.

Задание №2

Определите, какие предметы изображены на картинках, и напишите коротко, в каких художественных произведениях и в каких эпизодах они присутствуют и как там называются (достаточно один рисунок соотнести с одним литературным произведением). Постарайтесь по возможности подтвердить свой ответ цитатами из текста.

Рис. 1. Струнный щипковый инструмент. Новгород. XII век.

Рис. 2. Головной убор унтер-офицера гренадерской роты Лейб-гвардии Егерского полка. Россия, 1812-1817.

Рис. 3. Колыбель. Россия, 19 в.

Рис. 4. Мундир чиновника первой половины XIX века и его подорожная книга.

Рис. 5. Старинная казачья курительная трубка

Критерии оценивания

1. Верно определено загаданное произведение – до 5 баллов (за каждое название произведения по 1 баллу)
2. Точно воспроизведено название предмета в произведении (см. комментарии) – 5 баллов (по 1 баллу за каждое название).
3. Прокомментировано использование предметов в текстах, приведены примеры эпизодов, в которых эти предметы появлялись, – до 10 баллов.

Максимальный балл – 20.

Комментарий к заданию

В ответах могут быть названы разные произведения, в которых фигурирует один и тот же предмет. По условиям задания достаточно одного верно названного произведения, чтобы получить 1 балл за ответ по первому критерию.

1. **Гусли** (былина «Садко»: «Как пошел Садко к Ильмень-озеру, садился на бел-горюч камень и начал играть в гусельки яровчаты»). *Новгородский музей музыки*.

Возможны также ответы: «Слово о полку Игореве»; «Песня про… купца Калашникова» М.Ю. Лермонтова.

2. **Кивер**. («Бородино» М.Ю. Лермонтова: «Кто **кивер** чистил весь избитый,// Кто штык точил…»). *Музей-панорама «Бородинская битва»*

3. **Люлька** («Бирюк» И.С. Тургенева: «На самой середине избы висела **люлька**, привязанная к концу длинного шеста»). *Новгородский музей деревянного зодчества Витославлицы.*

4. **Сюртук** («Станционный смотритель» А.С. Пушкина: «Вижу, как теперь, самого

хозяина, человека лет пятидесяти, свежего и бодрого, и его длинный зеленый **сюртук** с тремя медалями на полинялых лентах»). *Музей «Дом станционного смотрителя» в г. Выра.*

5. **Люлька** («Тарас Бульба» Н.В. Гоголя: «…среди самого бегу остановился Тарас и вскрикнул: “Стой! выпала **люлька** с табаком; не хочу, чтобы и люлька досталась вражьим ляхам!”» *Донецкий историко-краеведческий музей*

9-11 классы

Выберите ОДИН из вариантов олимпиадного задания – либо с прозаическим текстом в основе, либо со стихотворным. Каждый вариант включает два задания – целостный анализ предложенного текста и творческое задание.

Вариант №1

Задание №1

Выполните целостный анализ прозаического произведения. Вы можете опираться на вопросы после текста или выбрать собственный путь анализа.

Арина Обух

(род. в 1995 г.)

На Васильевский остров я приду жить

— Значит, в мастерскую к Клоду Моне пришло много гостей — Пикассо, Шишкин, Вермеер, Айвазовский, Кандинский и передвижники. И Моне решил показать собратьям свою серию работ «Стог сена»: стог сена в снегу, стог сена в тумане, стог сена в дожде, стог сена на рассвете и т. д.

Пикассо сразу дал совет: «Слушай, а ты сломай этот стог сена. Ну как я Дору Маар».

Шишкин перебил: «Не надо ничего ломать, лучше пропиши хоть одну соломинку. А так это просто пятно».

«А зачем вообще рисовать стог сена, если есть окно?!» — не понял Вермеер.

«А где море?!» — подхватил Айвазовский.

«Сено — это хорошо, но тут не хватает народной судьбы, — хором сказали передвижники. — Сюжет — вот что тянет за собой краску!»

При слове «сюжет» Кандинский поморщился.

Но неожиданно где-то сверху возник балкон и окно с видом на полторы комнаты. Оттуда вышел Бродский. Поздоровался, но предупредил, что он только на минутку — перекур. Вот такой сон, представляешь?

— Таких снов не бывает.

— Хочешь сказать, что это была явь?

— Да.

Ее «да» получилось таким простым и естественным, что не оставалось ничего другого,

кроме того, как поверить. Конечно, все это было. Он своими глазами видел. Вот как ее сейчас видит.

Они вышли из кафе, и остров Декабристов повел их вдоль Смоленки.

Начался парк. Хотя «парк» — слишком пышно сказано, просто начались скамейки и деревья. Деревьев было не так уж и много, но где-то они стояли толпой, создавая сумерки среди ясного дня.

И в этих сумерках они вдруг увидели его.

Не поверили. Подошли ближе.

— Ну вот. А ты говоришь — сон...

Перед ними стоял Бродский. И глядел ввысь.

Было ощущение, что поэт только что вернулся, а они — первые, кто встретил его на родине.

Нет, не первые.

Пафос момента разрушили рыбаки, лежавшие на скамейках. Под их головами покоились рюкзаки, а под скамейками — снасти: удочки, ведра, сети, пустые бутылки... Рыбаки, как сторожевые петербургские львы, охраняли поэта.

Услышав шаги, львы открыли глаза, проверили обстановку и снова задремали. Они как бы одобрили незнакомцев и позволили им войти в круг приближенных к поэту.

— Какой необыкновенный памятник!.. Как хорошо ты придумал — прийти сюда.

— Да. Только я первый раз тут Бродского вижу.

— Как?! Я думала, ты специально… Потрясающе.

— Может, его сегодня поставили?..

Было понятно, что рыбаки находятся на поверхности сна, поэтому она решила задать им вопрос, но шепотом, чтобы не будить окончательно, а стать как бы частью их сновидения:

— Простите, а Бродский тут давно?..

— Года четыре вроде, — ответил один.

— Зимой, среди ночи, выгрузили его и уехали, — отозвался второй.

И снова нырнули в сон, доверив явь незнакомцам.

Незнакомцы смотрели на Бродского. Молчали, словно ожидая, что поэт сейчас сам все расскажет: так, мол, и так, обещал, вернулся.

Они присели на скамейку близ поэта и львов в полудреме. Идти больше никуда не хотелось. Наоборот, было чувство, что они уже пришли.

— Странно, — сказал Питер. — Четыре года… а я ни разу его тут не видел. И таблички нет… и открытия торжественного точно не было, ничего не было. Вернулся, никого не предупредив.

— Он ведь так и писал: «Как хорошо на свете одному…». И это — «На Васильевский

остров я приду умирать» — пришел.

— Васильевский на другом берегу, — поправил Питер.

— Всего один мост перейти, — улыбнулась Москва. — А у тебя какое стихотворение любимое?

— Первое, которое я у него прочитал. «Нет, мы не стали глуше или старше. Мы говорим слова свои, как прежде. И наши пиджаки темны все так же и нас не любят женщины все те же…». Я сразу полюбил Бродского и его пиджак.

Спящие рыбаки зашевелились, сон был хрупок.

— Пора? — спросил один рыбак.

Вопрос был универсален, так что задумались все присутствующие.

— Пора, — ответил за всех второй рыбак.

Оба приняли вертикальное положение, встали на ноги. Сделали первые шаги, как бы пробуя на прочность земную твердь. Земля держала, но сомнения оставались.

— А какая рыба тут ловится? — спросила Москва.

— Разная ловится. Форель, треска, щука…

Второй продолжил:

— Осетр, сом попадается, севрюга…

Мужики стали перечислять все, что успели поймать во сне. Потом надели рюкзаки, взяли снасти и пошли, с трудом пробираясь сквозь плотный июльский воздух.

Было душно. Синоптики второй день обещали грозу, но небо никак не решалось на сильные чувства, копило влагу. И вся природа находилась в предчувствии этого долгожданного рыдания.

— Мне кажется, что мы сейчас уйдем и Бродский исчезнет. Может, не уходить? — спросила Москва.

— Пора, сейчас ливень хлынет, промокнем.

Они снова пошли вдоль Смоленки.

— Что ты оглядываешься?

Ей казалось, что взглядом она как бы закрепит поэта в пространстве, продлит его присутствие.

— Дай ему спокойно мост перейти, — улыбнулся Питер.

Питер живет по правилам сна.

А Москва поняла, что, пока она смотрит вперед, Бродский переходит Ново-Андреевский мост. Вот уже перешел. Улица Беринга встречает его и ведет к линиям Васильевского.

— На Васильевский остров я приду жить…

2022

Выполняя целостный анализ произведения Арины Обух, примите во внимание

специфику сюжетно-композиционной организации произведения (какие события в нем происходят?), соотношение реального и воображаемого, яви и сна (и проницаемость границ между ними), контраст «Москвы» и «Питера» (постарайтесь объяснить разницу в понимании тех или иных явлений между «Москвой» и «Питером»), значимость интертекстуальных отсылок и их функции в развертывании повествования.

Задание №2

Представьте, что вы входите в рабочую группу, которая готовит к изданию сборник рассказов молодых писателей XXI века. Ваша задача – дать комментарий к начальному фрагменту рассказа: в нем упоминаются художники, с творчеством которых читатель может быть не очень хорошо знаком. Вы можете опираться на иллюстративный материал (см. рис. 1–6). Коротко, одной-двумя фразами, объясните, о каких особенностях художественной манеры каждого художника упоминает герой Арины Обух и почему именно эти особенности важны в рассказе. Уточняйте, дополняйте, переводите на понятийный язык характеристики из текста рассказа, но не повторяйте и не пересказывайте их. В комментарии постарайтесь рассказать не менее чем о 5 художниках.

Ваш комментарий должен представлять собой цельный связный текст объемом примерно 150-160 слов.

Рис.1. Клод Моне

Рис.2 Пабло Пикассо

Рис.3. Иван Шишкин

Рис.4 Ян Вермеер

Рис.5. Иван Айвазовский



Рис.6. Василий Кандинский

Вариант №2

Задание №1.

Выполните целостный анализ стихотворного произведения. Вы можете опираться на вопросы после текста или выбрать собственный путь анализа.

Борис Слуцкий

(1919 – 1986)

СЛЕПОЙ ПРОСИТ МИЛОСТЫНЮ У ПОПУГАЯ –
старинный Гюбера Робера сюжет
возобновляется снова, пугая,
как и тогда, тому двести лет.

Символ, сработанный на столетья,
хлещет по голому сердцу плетью,
снова беспокоит и гложет,
поскольку слепой - по-прежнему слеп,
а попугай не хочет, не может
дать ему даже насущный хлеб.

Эта безысходная притча
стала со временем даже прытче.

Правда, попугая выучили
тайнам новейшего языка,
но слепца из беды не выручили.

Снова протянутая рука
этого бедного дурака
просит милостыню через века.

1978

Выполняя целостный анализ стихотворения Бориса Слуцкого, примите во внимание его композиционную структуру (какие элементы текста постоянно повторяются и варьируются и почему? Какие особенности отличают ритмическую и строфическую структуру?), субъектную организацию (кто ведет речь в тексте? как выражается позиция говорящего?), авторское восприятие времени.

Задание №2

Представьте, что вы входите в рабочую группу по подготовке к изданию поэтического альманаха с лучшими стихами русских поэтов второй половины XX века. В него войдет и стихотворение Бориса Слуцкого «Слепой просит милостыню у попугая…». Ваша задача – написать комментарий к стихотворению, в котором будет охарактеризована его связь с живописным первоисточником (см. рис. 1). Объясните, какие детали картины вошли в стихотворение, а какие были отброшены (обратите внимание на все фигуры – живые и неживые – на картине), почему Б. Слуцкий отказался от цвета в описании картины Р. Гюбера (присмотритесь к использованию красного цвета художником), какие эмоциональные краски поэт усилил, какие смысловые акценты расставил. Ваш комментарий должен быть не сухой справкой, а интересным, увлекательным для читателя дополнением к прочитанному стихотворению.

Комментарий должен представлять собой цельный, связный текст объемом примерно в 140-150 слов.

Рис.1 Робер Гюбер (Роберт Хьюберт) «Нищий и попугай» (ок. 1750 – 1808)

Критерии оценивания задания №1

1. Точность понимания общего смысла произведения, интерпретационная целостность работы, обоснованность толкования текста, ясность итоговых формулировок – до 10 баллов.

2. Умение делать аналитически значимые наблюдения над структурой текста, охват разных его уровней, установление обоснованных связей между структурными элементами – до 15 баллов.

3. Композиционная связность, логичность переходов между частями, умение представить результаты аналитической работы без повторов и без включения в работу фрагментов, не связанных с задачей анализа, – до 5 баллов.

4. Владение теоретико-литературным понятийным аппаратом и умение использовать

термины корректно, точно, без искусственного усложнения текста работы – до 5 баллов.

5. Историко-литературная эрудиция, уместность и обоснованность использования фонового материала из области культуры и литературы, не заслоняющего анализируемый текст, а расширяющего его смысл, обогащающего его интерпретацию; отсутствие фактических ошибок – до 7 баллов.

6. Общая языковая и речевая грамотность: учитывается прежде всего соответствие речевого оформления коммуникативной задаче, точность выражения мысли, умение ученика обходиться без штампов и клише; основанием для снижения балла является бедность лексики, однообразие синтаксических конструкций, орфографическая и пунктуационная безграмотность, существенно затрудняющая понимание текста, – до 3 баллов.

Максимальный балл – 45.

N.B. Направления анализа, предложенные школьникам, даны лишь для того, чтобы обратить их внимание на существенные особенности проблематики и поэтики текста. Если ученик выбрал собственный путь анализа – он имел на это право, и оценивать надо работу в целом, а не соответствие ее вспомогательным вопросам.

Критерии оценивания задания № 2

Вариант 1

1. Точная, конкретная, с опорой на предложенную картинку, с выделенными 1-2 деталями характеристика творческой манеры художника (до 2 баллов за каждого) – до **10** баллов.

2. Объяснение функций отсылок к картинам художников в повествовании – до **2** баллов.

3. Композиционная связность комментария, логичность и непротиворечивость текста – до **2** баллов.

4. Общая речевая грамотность – **1** балл. При наличии в тексте 3 и более речевых ошибок по данному критерию выставляется 0 баллов.

Вариант 2

1. Точность, детальность, обоснованность соотношения подробностей предметного мира картины и стихотворения – до **6** баллов.

2. Уместная, убедительная, обоснованная текстом стихотворения характеристика авторских смысловых акцентов, расставленных Б.Слуцким, – до **6** баллов.

3. Композиционная связность комментария, логичность и непротиворечивость текста – до **2** баллов.

4. Общая речевая грамотность – **1** балл. При наличии в тексте 3 и более речевых ошибок по данному критерию выставляется 0 баллов.

Максимальный балл – 15.

Утверждены на заседании центральной предметно-методической комиссии всероссийской олимпиады школьников по математике 25.05.2026 г. (Протокол № 2)

Методические рекомендации по проведению школьного и муниципального этапов всероссийской олимпиады школьников по математике в 2026/27 учебном году

СОДЕРЖАНИЕ

Введение……..3
РАЗДЕЛ I……4
1. Общие положения……..4
2. Порядок проведения соревновательных туров олимпиады……10
3. Порядок проверки олимпиадных работ……13
4. Порядок проведения процедур анализа олимпиадных заданий и их решений, показа работ участников и апелляции……...14
5. Порядок подведения итогов олимпиады……16
РАЗДЕЛ II……..17
1. Принципы формирования комплектов олимпиадных заданий и методические подходы к составлению заданий школьного этапа олимпиады……17
1.1. Принципы формирования комплектов олимпиадных заданий..... 17
1.2. Методические подходы к составлению заданий теоретического тура школьного этапа олимпиады..... 18
2. Принципы формирования комплектов олимпиадных заданий и методические подходы к составлению заданий муниципального этапа олимпиады……...19
3. Необходимое материально-техническое обеспечение для выполнения олимпиадных заданий школьного и муниципального этапов олимпиады……19
4. Перечень справочных материалов, средств связи и электронно-вычислительной техники, разрешённых к использованию во время проведения олимпиады……..20
5. Критерии и методика оценивания выполненных олимпиадных заданий……...20
6. Использование учебной литературы и интернет-ресурсов при подготовке школьников к олимпиаде……..20

Введение

Настоящие методические рекомендации предназначены для специалистов органов местного самоуправления, осуществляющие управление в сфере образования, органов публичной власти федеральной территории «Сириус», осуществляющих полномочия, предусмотренные пунктом 5 части 1 статьи 8 Федерального закона «О федеральной территории «Сириус», руководителей и сотрудников общеобразовательных организаций, членов жюри и апелляционных комиссий, иных категорий специалистов, задействованных при подготовке и проведении школьного и муниципального этапов всероссийской олимпиады школьников (далее – ВсОШ, олимпиада). Рекомендации составлены в соответствии с Порядком проведения всероссийской олимпиады школьников, утвержденным приказом Министерства просвещения РФ от 27 ноября 2020 г. № 678 «Об утверждении Порядка проведения всероссийской олимпиады школьников».

Олимпиада по математике проводится в целях выявления и развития у обучающихся творческих способностей и интереса к научной (научно-исследовательской) деятельности, пропаганды научных знаний.

Олимпиада проводится на территории Российской Федерации.

Рабочим языком проведения олимпиады является русский язык.

Участие в олимпиаде индивидуальное, олимпиадные задания выполняются участником самостоятельно, без помощи посторонних лиц.

Сроки окончания этапов олимпиады: школьного этапа олимпиады – не позднее 01 ноября; муниципального этапа олимпиады – не позднее 25 декабря.

Школьный этап олимпиады проводится по заданиям, разработанным для 4-11 классов, муниципальный – для 7-11 классов. Участник каждого этапа олимпиады выполняет олимпиадные задания, разработанные для класса, программу которого он осваивает, или для более старших классов. В случае прохождения участников, выполнивших задания, разработанные для более старших классов по отношению к тем, программы которых они осваивают, на следующий этап олимпиады, указанные участники и на следующих этапах олимпиады выполняют олимпиадные задания, разработанные для класса, который они выбрали на предыдущем этапе олимпиады.

Методические рекомендации включают: методические подходы к составлению олимпиадных заданий школьного и муниципального этапов олимпиады; принципы формирования комплектов олимпиадных заданий; необходимое материально-техническое обеспечение для выполнения олимпиадных заданий; перечень справочных материалов, средств связи и электронно-вычислительной техники, разрешенных к использованию во время проведения олимпиады; критерии и методику оценивания выполненных олимпиадных заданий.

Дополнительную информацию по представленным методическим материалам можно получить по электронной почте, обратившись по адресу: **nazar_ag@mail.ru** в центральную предметно-методическую комиссию всероссийской олимпиады школьников по математике (далее – ЦПМК).

РАЗДЕЛ I

1. Общие положения

Всероссийская олимпиада школьников проводится в соответствии с приказом Министерства просвещения Российской Федерации от 27 ноября 2020 г. № 678 «Об утверждении Порядка проведения всероссийской олимпиады школьников» (далее – Порядок), приказами (распоряжениями) органов исполнительной власти субъекта Российской Федерации, осуществляющими государственное управление в сфере образования (далее – ОИВ), органов публичной власти федеральной территории «Сириус», осуществляющих полномочия, предусмотренные пунктом 5 части 1 статьи 8 Федерального закона «О федеральной территории «Сириус» (далее – ОПВ «Сириус»), локальными нормативными актами органов местного самоуправления, осуществляющими управление в сфере образования (далее – ОМС), и образовательных организаций (далее – ОО).

Школьный этап олимпиады проводится по заданиям, разработанным для обучающихся 4-11 классов.

Муниципальный этап олимпиады проводится по заданиям, разработанным для обучающихся 7-11 классов.

Участник олимпиады выполняет по своему выбору олимпиадные задания, разработанные для класса, программу которого он осваивает, или для более старших классов. В случае прохождения участников олимпиады, выполнявших задания, разработанные для более старших классов по отношению к тем классам, программы которых они осваивают, на следующий этап олимпиады указанные участники олимпиады и на следующих этапах олимпиады выполняют олимпиадные задания, разработанные для класса, который они выбрали на предыдущем этапе олимпиады.

Не допускается повторное участие в соответствующем этапе олимпиады текущего учебного года по одному и тому же общеобразовательному предмету.

Организатором школьного и муниципального этапов олимпиады является ОМС, ОПВ «Сириус».

Организатору соответствующего этапа олимпиады рекомендуется:

1. Уделить особое внимание:

– недопущению конфликта интересов при формировании составов предметно-методических комиссий, жюри и апелляционных комиссий соответствующих этапов олимпиады;

– обеспечению конфиденциальности информации, содержащейся в комплектах олимпиадных заданий;

– созданию благоприятных условий для работы общественных наблюдателей;

– исключению возможности доступа посторонних лиц в места проведения соревновательных туров и места проверки выполненных участниками олимпиадных работ;

– контролю за соблюдением порядка проведения процедур анализа олимпиадных заданий и их решений, показа выполненных олимпиадных работ и апелляций;

– контролю за соблюдением участниками Порядка и Требований требования к организации и проведению соответствующего этапа олимпиады по конкретным общеобразовательным предметам.

2. Установить соответствующими распорядительными документами персональную ответственность членов оргкомитетов, жюри и апелляционных комиссий за соблюдение Порядка, принципов академической честности и обеспечение конфиденциальности информации, содержащейся в комплектах олимпиадных заданий.

В соответствии с Порядком организатору необходимо:

– не позднее чем за 30 календарных дней подготовить и утвердить график проведения соответствующего этапа олимпиады в соответствии со сроками, установленными ОИВ, ОМС, ОПВ «Сириус»;

– не позднее чем за 15 календарных дней до начала проведения соответствующего этапа олимпиады утвердить составы организационного комитета, жюри и апелляционной комиссии по каждому общеобразовательному предмету;

– не позднее чем за 15 календарных дней подготовить и утвердить сроки, расписание и продолжительность проведения соответствующего этапа олимпиады по каждому общеобразовательному предмету, перечень материально-технического оборудования, используемого при его проведении, процедуры регистрации участников олимпиады, соревновательных туров, анализа выполненных олимпиадных работ участников, показа работ, а также рассмотрения апелляций участников олимпиады о несогласии с выставленными баллами (далее – апелляция);

– не позднее чем за 15 календарных дней до проведения соответствующего этапа по каждому предмету подготовить и утвердить сроки выдачи олимпиадных заданий, критериев и методики оценивания выполненных олимпиадных работ;

– не позднее чем за 10 календарных дней до даты начала соответствующего этапа олимпиады (путем рассылки официальных писем и/или публикации на официальных интернет-ресурсах) информировать руководителей ОО, расположенных на территории соответствующих муниципальных образований, участников соответствующего этапа олимпиады и их родителей (законных представителей) о сроках и местах проведения школьного и муниципального этапов олимпиады по каждому общеобразовательному предмету, а также о Порядке и утвержденных нормативных правовых актах,

регламентирующих организацию и проведение муниципального этапа олимпиады по каждому общеобразовательному предмету;

– обеспечить создание специальных условий для участников соответствующего этапа олимпиады с ограниченными возможностями здоровья (далее – ОВЗ) и детей-инвалидов, учитывающих состояние их здоровья, особенности психофизического развития с учетом требований Порядка;

– организовать процедуру пересмотра индивидуальных результатов в случае выявления в протоколах жюри технических ошибок, допущенных при подсчёте баллов за выполнение заданий, и утверждения итоговых результатов соответствующего этапа олимпиады с учётом внесенных изменений;

– установить квоту победителей и призёров соответствующего этапа олимпиады;

– в срок до 21 календарного дня со дня последней даты проведения соревновательных туров утвердить итоговые результаты соответствующего этапа олимпиады на основании протоколов жюри и опубликовать их на своем официальном сайте в сети Интернет.

Методическое обеспечение школьного этапа олимпиады осуществляют муниципальные предметно-методические комиссии (далее – МПМК) по каждому общеобразовательному предмету.

МПМК разрабатывают олимпиадные задания школьного этапа олимпиады по каждому общеобразовательному предмету на основе содержания образовательных программ основного общего и среднего общего образования базового (углубленного) уровня и соответствующей направленности (профиля), критерии и методики оценивания выполненных олимпиадных заданий (далее – комплекты олимпиадных заданий); требования к организации и проведению школьного этапа олимпиады по соответствующему общеобразовательному предмету с учетом настоящих методических рекомендаций.

Методическое обеспечение муниципального этапа олимпиады осуществляют региональные предметно-методические комиссии (далее – РПМК) по каждому общеобразовательному предмету.

РПМК разрабатывают комплекты олимпиадных заданий для проведения муниципального этапа олимпиады по соответствующему общеобразовательному предмету и требования к организации и проведению муниципального этапа олимпиады по соответствующему общеобразовательному предмету с учетом настоящих методических рекомендаций.

МПМК и РПМК при разработке Требований к организации и проведению соответствующих этапов олимпиады по конкретному общеобразовательному предмету рекомендуется включить следующую информацию:

– продолжительность соревновательных туров;

– материально-техническое обеспечение;

– перечень справочных материалов, средств связи и электронно-вычислительной техники, разрешенных к использованию во время проведения олимпиады;

– порядок проверки и оценивания выполненных олимпиадных заданий;

– описание процедуры анализа олимпиадных заданий и их решений;

– описание процедуры показа проверенных работ участников олимпиады;

– порядок проведения апелляций и подведения итогов соответствующего этапа олимпиады.

По решению ОИВ, ОПВ «Сириус» МПМК по каждому общеобразовательному предмету, по которому проводится олимпиада, могут не создаваться, а их функции выполняют соответствующие РПМК.

Для проведения соответствующего этапа олимпиады не позднее чем за 15 календарных дней до начала проведения формируется организационный комитет (далее – оргкомитет), состоящий не менее чем из 5 человек. В состав оргкомитета могут входить руководители (заместители руководителей) ОМС, руководители организаций, являющиеся операторами (координаторами) соответствующего этапа олимпиады, представители администрации ОО, представители МПМК и РПМК, педагогических, научно-педагогических работников, а также представители общественных и иных организаций, средств массовой информации.

Оргкомитет соответствующего этапа олимпиады обеспечивает:

– проведение олимпиады в соответствии с Порядком, нормативными правовыми актами, регламентирующими проведение соответствующего этапа олимпиады и действующими на момент проведения олимпиады санитарно-эпидемиологическими требованиями к условиям и организации обучения в образовательных организациях;

– сбор и хранение заявлений от совершеннолетних обучающихся, родителей (законных представителей) несовершеннолетних обучающихся, заявивших о своем участии в олимпиаде, об ознакомлении с Порядком и о согласии на публикацию результатов по каждому общеобразовательному предмету на своем официальном сайте в информационно-телекоммуникационной сети «Интернет» с указанием фамилии, инициалов, класса, наименования образовательной организации, муниципального образования субъекта Российской Федерации, количества баллов, набранных при выполнении заданий, и передает их организатору соответствующего этапа олимпиады.

– выполнение требований к материально-техническому оснащению олимпиады по каждому общеобразовательному предмету;

– информирование участников о сроках и местах проведения олимпиады, продолжительности и времени начала выполнения олимпиадных заданий, правилах оформления выполненных олимпиадных работ, основаниях для удаления с олимпиады, времени и месте ознакомления с результатами олимпиады, процедурах анализа заданий олимпиады и их решений, показа выполненных олимпиадных работ, порядке подачи и рассмотрения апелляций, в том числе с использованием информационных стендов ОО – площадок проведения олимпиады;

– назначение организаторов в аудитории проведения, вне аудиторий проведения и их инструктаж, включающий правила проведения олимпиады, особенности проведения туров по каждому общеобразовательному предмету, обязанности участников и организаторов;

– проведение регистрации участников олимпиады;

– тиражирование материалов в день проведения олимпиады;

– контроль соблюдения выполнения участниками Порядка и Требований к организации и проведению соответствующих этапов олимпиады по конкретному общеобразовательному предмету;

– кодирование (обезличивание) и декодирование олимпиадных работ участников соответствующего этапа олимпиады;

– своевременную передачу обезличенных работ участников членам жюри для проверки;

– подготовку и внесение данных в протокол предварительных результатов;

– информирование участников о результатах выполнения ими олимпиадных заданий;

– проведение процедур анализа выполненных олимпиадных заданий и их решений, показа работ участников;

– приём заявлений на апелляцию от участников олимпиады;

– проведение апелляций по каждому общеобразовательному предмету.

– хранение работ участников олимпиады в течение срока, установленного оргмоделью.

Для проведения соответствующего этапа олимпиады оргкомитет разрабатывает организационно-технологическую модель (далее – оргмодель).

Оргмодель проведения соответствующего этапа олимпиады должна быть утверждена ОМС, ОИВ или ОПВ «Сириус».

Оргмодель проведения соответствующего этапа олимпиады может содержать:

– порядок организации и проведения соревновательных туров по каждому общеобразовательному предмету;

– порядок тиражирования комплектов олимпиадных заданий;

– порядок регистрации участников олимпиады;

– порядок информирования руководителей ОО, расположенных на территории соответствующих муниципальных образований, участников олимпиады и их родителей (законных представителей);

– описание процедуры кодирования (обезличивания) и декодирования олимпиадных работ участников;

– порядок организации проверки выполненных олимпиадных работ участников;

– порядок организации процедуры анализа олимпиадных заданий и их решений;

– порядок показа выполненных олимпиадных работ участников;

– порядок проведения апелляции;

– квоты на участие в соответствующем этапе по соответствующему общеобразовательному предмету;

– порядок определения победителей и призёров соответствующего этапа;

– порядок подведения итогов и награждения победителей и призёров;

– программу соответствующего этапа олимпиады;

– финансовое обеспечение проведения соответствующего этапа олимпиады.

В соответствии с Порядком состав жюри соответствующего этапа олимпиады формируется из числа педагогических, научно-педагогических работников, руководящих работников ОО, аспирантов, ординаторов, победителей международных олимпиад школьников и победителей и призёров заключительного этапа всероссийской олимпиады школьников по соответствующим общеобразовательным предметам завершивших обучение по программам общего образования и достигших возраста 18 лет, а также специалистов, обладающих профессиональными знаниями, навыками и опытом в сфере, соответствующей общеобразовательному предмету олимпиады, и утверждается организатором олимпиады.

В состав жюри соответствующего этапа входят председатель жюри, заместитель председателя жюри и члены жюри.

Жюри соответствующего этапа олимпиады:

– осуществляет оценивание выполненных олимпиадных работ участников;

– проводит анализ олимпиадных заданий и их решений, показ выполненных олимпиадных работ в соответствии с Порядком и оргмоделью этапа олимпиады;

– определяет победителей и призёров олимпиады на основании ранжированного списка участников по каждому общеобразовательному предмету с учетом результатов рассмотрения апелляций и в соответствии с квотой, установленной организатором соответствующего этапа олимпиады, и оформляет итоговый протокол;

– направляет организатору соответствующего этапа олимпиады протокол жюри,

подписанный председателем и членами жюри по соответствующему общеобразовательному предмету, с результатами олимпиады, оформленными в виде рейтинговой таблицы с указанием сведений об участниках: Ф.И.О., класс обучения, класс участия, наименование образовательной организации, муниципалитет (округ), город, количество набранных баллов, статус (победитель / призёр / участник) по общеобразовательному предмету (далее – рейтинговая таблица);

– направляет организатору соответствующего этапа олимпиады аналитический отчет о результатах выполнения олимпиадных заданий, подписанный председателем жюри;

– своевременно передает данные в оргкомитет соответствующего этапа для заполнения соответствующих баз данных олимпиады.

Протоколы работы жюри и рейтинговые таблицы направляются организатору соответствующего этапа олимпиады в форме, определённой организатором (электронная форма, скан-копии, письменная форма и т.п.).

2. Порядок проведения соревновательных туров олимпиады

Места проведения олимпиады должны соответствовать требованиям нормативных правовых актов, регламентирующих проведение соответствующего этапа олимпиады, и действующих на момент проведения олимпиады санитарно-эпидемиологическим требованиям к условиям и организации обучения в образовательных организациях.

Решение о проведении школьного и муниципального этапов олимпиады с использованием информационно-коммуникационных технологий (далее – ИКТ) принимается организатором школьного и муниципального этапов олимпиады по согласованию с ОИВ.

В случаях проведения олимпиады с использованием ИКТ особенности проведения определяются с учетом технических возможностей организатора и площадок проведения (пропускная способность канала Интернет, наличие соответствующего информационного ресурса, личных кабинетов участников и пр.) и отражаются в оргмодели.

Механизм передачи комплектов олимпиадных заданий для работы жюри определяет организатор соответствующего этапа олимпиады. Рекомендуется осуществлять передачу комплектов олимпиадных заданий в зашифрованном виде либо в распечатанном виде в закрытых конвертах (пакетах) в день проведения олимпиады по соответствующему общеобразовательному предмету.

Лицо, получившее комплекты олимпиадных заданий (в распечатанном либо электронном виде), несёт персональную ответственность за конфиденциальность переданных ему комплектов олимпиадных заданий и подписывает соглашение о

неразглашении информации.

При проведении олимпиады каждому участнику должно быть предоставлено отдельное рабочее место, оборудованное с учетом требований к проведению олимпиады по каждому общеобразовательному предмету.

До начала соревновательных туров для участников должен быть проведен краткий инструктаж, в ходе которого они должны быть проинформированы о продолжительности олимпиады, справочных материалах, средствах связи и электронно-вычислительной техники, разрешенных к использованию во время проведения олимпиады, правилах поведения, запрещенных действиях, датах опубликования результатов, процедурах анализа олимпиадных заданий и их решений, показа работ и порядке подачи апелляции в случаях несогласия с выставленными баллами.

Во время проведения соревновательных туров участникам запрещается:

– общаться друг с другом, свободно перемещаться по аудитории;

– выносить из аудиторий и мест проведения олимпиады олимпиадные задания на бумажном и (или) электронном носителях, листы ответов и черновики, копировать олимпиадные задания;

– обмениваться любыми материалами и предметами, использовать справочные материалы, средства связи и электронно-вычислительную технику, если иное не предусмотрено и не прописано в требованиях к проведению олимпиады по конкретному общеобразовательному предмету;

– покидать место проведения без разрешения организаторов или членов оргкомитета.

В случае нарушения установленных правил участник олимпиады удаляется из аудитории, а его работа не проверяется. В отношении удаленного участника составляется акт, который подписывается представителем организатора или оргкомитета.

Опоздание участников олимпиады к началу ее проведения, выход из аудитории участников по уважительной причине не дают им права на продление времени выполнения заданий соревновательного тура.

Во время выполнения олимпиадных заданий участник олимпиады вправе покинуть аудиторию только по уважительной причине.

В каждой аудитории, где проходят соревновательные туры, необходимо обеспечить наличие часов. Время начала и окончания соревновательного тура олимпиады фиксируется организатором на информационном стенде (школьной доске).

Все участники во время выполнения письменных заданий должны размещаться по 1 человеку за столом (партой). Рассадка осуществляется таким образом, чтобы участники олимпиады не могли видеть записи в бланках (листах) ответов других участников.

В местах проведения соревновательных туров олимпиады вправе присутствовать:

представители организатора, оргкомитета и жюри, технические специалисты (в случае необходимости), а также граждане, аккредитованные в качестве общественных наблюдателей в порядке, установленном Министерством просвещения Российской Федерации.

Общественным наблюдателям необходимо предъявить членам оргкомитета документы, подтверждающие их полномочия (удостоверение общественного наблюдателя, документ, удостоверяющий личность).

Все участники соответствующего этапа олимпиады обеспечиваются:

– заданиями, бланками (листами) ответов;

– необходимым оборудованием в соответствии с требованиями по каждому общеобразовательному предмету олимпиады;

– черновиками (при необходимости).

До начала работы участники олимпиады под руководством организаторов в аудитории заполняют титульный лист. Титульный лист заполняется от руки разборчивым почерком буквами русского алфавита. Время инструктажа и заполнения титульного листа не включается во время выполнения олимпиадных заданий.

После заполнения титульных листов участники одновременно приступают к выполнению заданий.

Задания могут выполняться участниками только на бланках (листах) ответов, выданных организаторами.

За 30 минут и за 5 минут до времени окончания выполнения заданий организаторам необходимо сообщить участникам о времени, оставшемся до завершения выполнения заданий.

Участники олимпиады, досрочно завершившие выполнение олимпиадных заданий, могут сдать их организаторам и покинуть место проведения соревновательного тура.

Участники олимпиады, досрочно завершившие выполнение олимпиадных заданий и покинувшие аудиторию, не имеют права вернуться для выполнения заданий или внесения исправлений в бланки (листы) ответов.

После окончания времени выполнения олимпиадных заданий все листы, используемые участниками в качестве черновиков, должны быть помечены словом «черновик». Черновики сдаются организаторам, членами жюри не проверяются, а также не подлежат кодированию.

Бланки (листы) ответов сдаются организаторам, которые после окончания выполнения работ всеми участниками передают их работы членам оргкомитета (шифровальной комиссии).

Кодирование работ осуществляется шифровальной комиссией, сформированной из

представителей оргкомитета, после выполнения олимпиадных заданий всеми участниками олимпиады.

Работы участников олимпиады не подлежат декодированию до окончания проверки всех работ участников членами жюри.

3. Порядок проверки олимпиадных работ

Проверку выполненных олимпиадных работ осуществляет жюри соответствующего этапа олимпиады по конкретному общеобразовательному предмету.

Число членов жюри и школьного, и муниципального этапов олимпиады по каждому общеобразовательному предмету должно составлять не менее 5 человек.

Бланки (листы) ответов участников олимпиады не должны содержать никаких пометок, которые могли бы выделить работу среди других или идентифицировать её исполнителя. В случае обнаружения вышеперечисленного олимпиадная работа участника олимпиады не проверяется, участнику выставляется 0 баллов за данный тур, о чем составляется протокол представителем организатора или оргкомитета.

Обезличенные работы участников олимпиады передаются членами шифровальной комиссии председателю жюри соответствующего этапа олимпиады для проверки.

Жюри осуществляют проверку выполненных олимпиадных работ участников в соответствии с предоставленными критериями и методикой оценивания выполненных олимпиадных заданий, разработанными МПМК или РПМК.

Проверку выполненных олимпиадных работ участников олимпиады рекомендуется проводить не менее чем двумя членами жюри.

Членам жюри олимпиады запрещается копировать и выносить выполненные олимпиадные работы участников из аудиторий, в которых они проверяются, комментировать процесс проверки выполненных олимпиадных работ, а также разглашать результаты проверки до публикации предварительных результатов олимпиады.

После проверки всех выполненных олимпиадных работ участников жюри составляет протокол результатов и передаёт бланки (листы) ответов в оргкомитет для их декодирования.

После проведения процедуры декодирования результаты участников размещаются на информационном стенде ОО, и / или на информационном ресурсе организатора в сети Интернет.

По итогам проверки выполненных олимпиадных работ участников олимпиады, а также проведения процедуры апелляции организатору направляется аналитический отчёт о результатах выполнения олимпиадных заданий, подписанный председателем жюри.

После проведения процедуры апелляции жюри олимпиады вносятся изменения в рейтинговую таблицу результатов участников олимпиады.

Итоговый протокол подписывается председателем жюри с последующим размещением его на информационном стенде площадки проведения, а также публикацией на информационном ресурсе определенного организатором соответствующего этапа.

4. Порядок проведения процедур анализа олимпиадных заданий и их решений, показа работ участников и апелляции

Анализ олимпиадных заданий и их решений проходит в сроки, уставленные оргкомитетом.

По решению организатора анализ олимпиадных заданий и их решений может проводиться очно или с использованием ИКТ.

Анализ олимпиадных заданий и их решений осуществляют члены жюри соответствующего этапа олимпиады.

В ходе анализа олимпиадных заданий и их решений представители жюри подробно объясняют критерии оценивания каждого из заданий и дают общую оценку по итогам выполнения заданий.

После проведения анализа олимпиадных заданий и их решений в установленное организатором время жюри по запросу участников проводит показ выполненных ими олимпиадных работ.

Показ выполненных олимпиадных работ участников осуществляется в сроки, уставленные оргкомитетом в соответствии с оргмоделью соответствующего этапа олимпиады.

Показ работы осуществляется лично участнику олимпиады, выполнившему данную работу. Перед показом участник предъявляет членам жюри и оргкомитета документ, удостоверяющий его личность (паспорт), либо свидетельство о рождении (для участников, не достигших 14-летнего возраста).

Каждый участник олимпиады вправе убедиться в том, что выполненная им олимпиадная работа проверена и оценена в соответствии с критериями и методикой оценивания выполненных олимпиадных работ.

Во время показа запрещено выносить работы участников, выполнять фото- и видеофиксацию работы, делать в ней какие-либо пометки.

Во время показа выполненных олимпиадных работ жюри не вправе изменять баллы, выставленные при проверке олимпиадных заданий.

Участник олимпиады вправе подать апелляцию. Срок окончания подачи заявлений на апелляцию и время ее проведения устанавливается оргмоделью соответствующего этапа олимпиады.

Апелляция, по решению организатора, может проводиться как в очной форме, так и с

использованием ИКТ. В случае проведения апелляции с использованием ИКТ организатор должен обеспечить все необходимые условия для качественного и объективного проведения данной процедуры.

Апелляция подается лично участником олимпиады в оргкомитет на имя председателя апелляционной комиссии в письменной форме по установленному организатором образцу. В случаях проведения апелляции с использованием ИКТ форму подачи заявления на апелляцию определяет оргкомитет.

При рассмотрении апелляции могут присутствовать общественные наблюдатели, сопровождающие лица, должностные лица Министерства просвещения Российской Федерации, Рособрнадзора, ОИВ при предъявлении служебных удостоверений или документов, подтверждающих право участия в данной процедуре. Указанные лица не вправе принимать участие в рассмотрении апелляции. В случае нарушения указанного требования перечисленные лица удаляются апелляционной комиссией из аудитории с составлением акта об их удалении, который предоставляется организатору.

Рассмотрение апелляции проводится в присутствии участника олимпиады, если он в своем заявлении не просит рассмотреть её без его участия.

Для проведения апелляции организатором олимпиады, в соответствии с Порядком проведения ВсОШ создается апелляционная комиссия. Рекомендуемое количество членов комиссии – нечетное, не менее 3-х человек.

Состав апелляционных комиссий формируется из представителей ОМС, ОИВ или ОПВ «Сириус», организаций, осуществляющих образовательную деятельность, научных, общественных и иных организаций и объединений.

Общее руководство работой апелляционной комиссии осуществляется её председателем.

Апелляционная комиссия до начала рассмотрения апелляции запрашивает у участника документ, удостоверяющий личность (паспорт), либо свидетельство о рождении (для участников, не достигших 14-летнего возраста).

Апелляционная комиссия не рассматривает апелляции по вопросам содержания и структуры олимпиадных заданий, критериев и методики оценивания их выполнения. Черновики при проведении апелляции не рассматриваются.

На заседании апелляционной комиссии рассматривается оценивание только тех заданий, которые указаны в заявлении участника.

Решения апелляционной комиссии принимаются простым большинством голосов.

В случае равенства голосов председатель комиссии имеет право решающего голоса.

Для рассмотрения апелляции членам апелляционной комиссии предоставляются либо копии, либо оригинал проверенной жюри работы участника олимпиады (в случае

выполнения задания, предусматривающего устный ответ, – аудиозаписи устных ответов участников олимпиады), олимпиадные задания, критерии и методика их оценивания, предварительный протокол оценивания работ участников.

В случае неявки по уважительным причинам (болезни или иных обстоятельств), подтвержденных документально, участника, не просившего о рассмотрении апелляции без его участия, рассмотрение апелляции по существу проводится без его участия.

В случае неявки на процедуру очного рассмотрения апелляции без объяснения причин участника, не просившего о рассмотрении апелляции без его участия, рассмотрение апелляции по существу не проводится.

Апелляционная комиссия может принять следующие решения:

- отклонить апелляцию, сохранив количество баллов;
- удовлетворить апелляцию с понижением количества баллов;
- удовлетворить апелляцию с повышением количества баллов.

Апелляционная комиссия по итогам проведения апелляции информирует участников олимпиады о принятом решении.

Решение апелляционной комиссии является окончательным.

Решения апелляционной комиссии оформляются протоколами по установленной организатором форме.

Протоколы апелляции передаются председателем апелляционной комиссии в оргкомитет.

5. Порядок подведения итогов олимпиады

На основании протоколов апелляционной комиссии председатель жюри вносит изменения в рейтинговую таблицу и определяет победителей и призёров соответствующего этапа олимпиады по конкретному общеобразовательному предмету.

В случае выявления организатором олимпиады при пересмотре индивидуальных результатов технических ошибок в протоколах жюри, допущенных при подсчёте баллов за выполнение заданий, в итоговые результаты соответствующего этапа олимпиады должны быть внесены соответствующие изменения.

Организатор олимпиады в срок до 14 календарных дней с момента окончания проведения олимпиады должен утвердить итоговые результаты соответствующего этапа по каждому общеобразовательному предмету.

Итоговые результаты олимпиады организатор публикует на своем официальном ресурсе в сети Интернет.

РАЗДЕЛ II

1. Принципы формирования комплектов олимпиадных заданий и методические подходы к составлению заданий школьного этапа олимпиады

1.1. Принципы формирования комплектов олимпиадных заданий

По математике проводится только теоретический тур.

В комплект олимпиадных заданий теоретического тура олимпиады по каждой возрастной группе (классу) входят:

– бланк заданий;

– форма бланка ответов и решений;

– критерии и методика оценивания выполненных олимпиадных заданий.

При составлении заданий, бланков ответов, критериев и методики оценивания выполненных олимпиадных заданий необходимо соблюдать единый стиль оформления. Рекомендуемые технические параметры оформления материалов:

– размер бумаги (формат листа) – А4;

– размер полей страниц: правое – 1 см, верхнее и нижнее – 2 мм, левое – 3 см;

– размер колонтитулов – 1,25 см;

– отступ первой строки абзаца – 1,25 см;

– размер межстрочного интервала – 1,5;

– размер шрифта – кегль не менее 12;

– тип шрифта – Times New Roman;

– выравнивание – по ширине;

– нумерация страниц: страницы должны быть пронумерованы арабскими цифрами в центре нижней части листа без точки с соблюдением сквозной нумерации ко всему документу;

– титульный лист должен быть включен в общую нумерацию страниц бланка ответов, номер страницы на титульном листе не ставится;

– рисунки и изображения должны быть хорошего разрешения (качества).

Бланки ответов не должны содержать сведений, которые могут раскрыть содержание заданий.

В качестве бланков ответов и решений могут использоваться как отдельные разлинованные листы формата А4, так и тетради в клетку. При разработке бланков ответов необходимо учитывать следующее:

– первый лист бланка ответов – титульный. На титульном листе должна содержаться следующая информация: указание этапа олимпиады (школьный, муниципальный); текущий

учебный год; поле, отведенное под код/шифр участника; строки для заполнения данных участником (Ф.И.О., класс, полное наименование образовательной организации);

– второй и последующие листы содержат поле, отведенное под код/шифр участника; указание номера задания; поле для выполнения задания участником (разлинованный лист, таблица, схема, рисунок, и т.д.); поле для выставления набранных баллов; поле для подписи членов жюри.

1.2. Методические подходы к составлению заданий теоретического тура школьного этапа олимпиады

Задания теоретического тура олимпиады состоят из 4-6 задач. Участники выполняют задания в форме текстового или графического ответа на вопросы.

Основные типы задач:

– задачи на доказательство;
– задачи на нахождение ответа с обоснованием;
– задачи на построение конструкций.

Минимальный уровень требований к заданиям теоретического тура

В теоретическом туре **школьного этапа** олимпиады предметно-методическим комиссиям необходимо разработать задания, состоящие не менее чем из 4 задач, раскрывающих обязательное базовое содержание образовательной области и требования к уровню подготовки выпускников основной и средней школы по математике. Уровень сложности задач должен быть определен таким образом, чтобы на их решение участник смог затратить в общей сложности не более 45 минут для 4-5 классов, 90 минут для 6-11 классов. Включение в задания задач тестового типа (с выбором ответа) не допускается.

Задания теоретического тура школьного этапа олимпиады разрабатываются отдельно для каждого класса (параллели). Возможно включение одной и той же задачи в варианты разных классов.

К олимпиадным заданиям предъявляются следующие общие требования:

– соответствие уровня сложности заданий заявленной возрастной группе;
– тематическое разнообразие заданий;
– корректность формулировок заданий;
– соответствие заданий критериям и методике оценивания;
– наличие заданий, выявляющих склонность к научной деятельности и высокий уровень интеллектуального развития участников;
– наличие заданий, выявляющих склонность к получению специальности, для поступления на которые могут быть потенциально востребованы результаты олимпиады;
– недопустимо наличие заданий, противоречащих правовым, этическим, эстетическим,

религиозным нормам, демонстрирующих аморальные, противоправные модели поведения и т.п.;

– недопустимо наличие заданий, представленных в неизменном виде, дублирующих задания прошлых лет, в том числе для другого уровня образования.

При разработке критериев и методики выполненных олимпиадных заданий важно руководствоваться следующими требованиями:

– полнота (достаточная детализация) описания критериев и методики оценивания выполненных олимпиадных заданий и начисления баллов.

2. Принципы формирования комплектов олимпиадных заданий и методические подходы к составлению заданий муниципального этапа олимпиады

Основные принципы формирования комплектов олимпиадных заданий и методические подходы к составлению заданий муниципального этапа олимпиады соответствуют аналогичным принципам и подходам школьного этапа, приведённым в п. 1, при этом следует учитывать ряд отличий.

В **теоретическом туре** муниципального этапа олимпиады предметно-методическим комиссиям необходимо разработать задания, состоящие не менее чем из 4 задач, раскрывающих требования к результатам освоения основной образовательной программы на уровне основного и среднего общего образования, планируемые результаты и примерное содержание учебного предмета «Математика», представленные в Примерных основных образовательных программах основного и среднего общего образования, при этом уровень их сложности должен быть определен таким образом, чтобы на их решение участник смог затратить в общей сложности не более 235 минут. Включение в задания задач тестового типа (с выбором ответа) не допускается.

Задания теоретического тура муниципального этапа олимпиады разрабатываются отдельно для каждого класса (параллели). Возможно включение одной и той же задачи в варианты разных классов.

3. Необходимое материально-техническое обеспечение для выполнения олимпиадных заданий школьного и муниципального этапов олимпиады

Для проведения всех мероприятий олимпиады необходима соответствующая материальная база, которая включает в себя элементы для проведения теоретического тура.

Теоретический тур. Каждому участнику, при необходимости, должны быть предоставлены предусмотренные для выполнения заданий чертёжные принадлежности. Желательно обеспечить участников ручками с чернилами установленного организатором

цвета (синего или черного). Участники олимпиады имеют право использования своих чертежных принадлежностей: циркуля, линейки.

4. Перечень справочных материалов, средств связи и электронно-вычислительной техники, разрешённых к использованию во время проведения олимпиады

При выполнении заданий теоретического тура олимпиады **не** допускается использование справочных материалов, средств связи и электронно-вычислительной техники.

5. Критерии и методика оценивания выполненных олимпиадных заданий

Система и методика оценивания олимпиадных заданий должна позволять объективно выявить реальный уровень подготовки участников олимпиады. С учетом этого, при разработке методики оценивания олимпиадных заданий предметно-методическим комиссиям рекомендуется:

– по всем теоретическим заданиям начисление баллов производить целыми, а не дробными числами;

– размер максимального балла за каждую задачу – 7;

– общий результат по итогам теоретического тура оценивать путем сложения баллов, полученных участниками за каждую задачу.

Оценка выполнения участником любого задания **не может быть отрицательной,** минимальная оценка, выставляемая за выполнение отдельно взятого задания, – **0 баллов.**

6. Использование учебной литературы и интернет-ресурсов при подготовке школьников к олимпиаде

При подготовке участников к школьному и муниципальному этапам олимпиады целесообразно использовать следующие нижеприведенные источники.

Журналы:

«Квант», «Квантик», «Математика в школе», «Математика для школьников».

Книги и методические пособия:

1. Агаханов Н. Х., Подлипский О. К. Муниципальные олимпиады Московской области по математике. – М.: МЦНМО, 2025.
2. Адельшин А. В., Кукина Е. Г., и др. Математическая олимпиада им. Г. П. Кукина. Омск, 2007–2012. – М.: МЦНМО, 2017.
3. Блинков А. Д., Горская Е. С., Гуровиц В. М. (сост.). Московские математические

регаты. Часть 1. 1998–2006. – М.: МЦНМО, 2014.

4. Блинков А. Д. (сост.). Московские математические регаты. Часть 2. 2006-2013. – М.: МЦНМО, 2014.

5. Блинков А. Д. (сост.). Московские математические регаты. Часть 3. 2013-2020. – М.: МЦНМО, 2023.

6. Генкин С. А., Итенберг И. В., Фомин Д. В. Ленинградские математические кружки. – М.: МЦНМО, изд.4, стереотипное, 2025.

7. Горбачев Н. В. Сборник олимпиадных задач по математике. – М.: МЦНМО, 2023.

8. Фарков А.В. Математические олимпиады. 5-6 класс. ФГОС НОВЫЙ. — 14-е изд., перераб. и доп. — М.: Издательство «Экзамен», 2026. — 176 с. .

Интернет-ресурс:

https://www.problems.ru/

Утверждены на заседании центральной предметно-методической комиссии всероссийской олимпиады школьников по немецкому языку 06.06.2026 г. (Протокол № 1 (34)

Методические рекомендации по проведению школьного и муниципального этапов всероссийской олимпиады школьников по немецкому языку в 2026/27 учебном году

СОДЕРЖАНИЕ

Введение……..3
РАЗДЕЛ I…….5
1. Общие положения……..5
2. Порядок проведения соревновательных туров олимпиады…….11
3. Порядок проверки олимпиадных работ…….14
4. Порядок проведения процедур анализа олимпиадных заданий и их решений, показа работ участников и апелляции……...14
5. Порядок подведения итогов олимпиады……17
РАЗДЕЛ II……..17
1. Принципы формирования комплектов олимпиадных заданий и методические подходы к составлению заданий школьного этапа олимпиады…….18
1.1. Принципы формирования комплектов олимпиадных заданий..... 18
1.2. Методические подходы к составлению заданий письменного тура школьного этапа олимпиады..... 19
1.3. Методические подходы к составлению заданий устного тура школьного этапа олимпиады..... 21
2. Принципы формирования комплектов олимпиадных заданий и методические подходы к составлению заданий муниципального этапа олимпиады……...22
3. Необходимое материально-техническое обеспечение для выполнения олимпиадных заданий школьного этапа олимпиады……23
4. Необходимое материально-техническое обеспечение для выполнения олимпиадных заданий муниципального этапа олимпиады……..25
5. Перечень справочных материалов, средств связи и электронно-вычислительной техники, разрешенных к использованию во время проведения олимпиады……..26
6. Критерии и методика оценивания выполненных олимпиадных заданий……...27
7. Использование учебной литературы и интернет-ресурсов при подготовке школьников к олимпиаде……..27
Приложение 1……29
Приложение 2……35
Приложение 3……42

Введение

Настоящие методические рекомендации предназначены для специалистов органов местного самоуправления, осуществляющие управление в сфере образования, органов публичной власти федеральной территории «Сириус», осуществляющих полномочия, предусмотренные пунктом 5 части 1 статьи 8 Федерального закона «О федеральной территории «Сириус», руководителей и сотрудников общеобразовательных организаций, членов жюри и апелляционных комиссий, иных категорий специалистов, задействованных при подготовке и проведении школьного и муниципального этапов всероссийской олимпиады школьников (далее – ВсОШ, олимпиада). Рекомендации составлены в соответствии с Порядком проведения всероссийской олимпиады школьников, утвержденным приказом Министерства просвещения РФ от 27 ноября 2020 г. № 678 «Об утверждении Порядка проведения всероссийской олимпиады школьников».

Олимпиада по немецкому языку проводится в целях выявления и развития у обучающихся творческих способностей и интереса к научной (научно-исследовательской) деятельности, пропаганды научных знаний.

Задачи олимпиады:

– выявить и развить у учащихся творческие способности в области немецкого языка и культуры;

– повысить интерес учащихся к научной и научно-исследовательской деятельности в области германистики;

– способствовать формированию навыков межкультурной и межъязыковой коммуникации на иностранном (немецком) языке;

– расширить кругозор в области истории и культуры немецкоязычных стран.

Последнее предполагает ежегодное обновление темы по страноведению. В 2026/27 учебном году в качестве страноведческой темы объявляются: 1) Альбрехт Дюрер (нем. Albrecht Dürer; 21 мая 1471, Нюрнберг – 6 апреля 1528, Нюрнберг) – немецкий живописец, рисовальщик и гравёр, один из выдающихся художников эпохи Северного Возрождения, признан крупнейшим европейским мастером ксилографии и резцовой гравюры на меди; 2) Генрих Теодор Бёлль (нем. Heinrich Theodor Böll; 21 декабря 1917, Кёльн – 16 июля 1985, Лангенбройх) – немецкий писатель, переводчик и сценарист, общественный деятель, лауреат Нобелевской премии по литературе (1972).

Олимпиада проводится на территории Российской Федерации.

Рабочим языком проведения олимпиады является русский язык.

Участие в олимпиаде индивидуальное, олимпиадные задания выполняются участником самостоятельно, без помощи посторонних лиц.

Сроки окончания этапов олимпиады: школьного этапа олимпиады – не позднее 01 ноября; муниципального этапа олимпиады – не позднее 25 декабря.

Школьный этап олимпиады проводится по заданиям, разработанным для 5-11 классов, муниципальный – для 7-11 классов. Участник каждого этапа олимпиады выполняет олимпиадные задания, разработанные для класса, программу которого он осваивает, или для более старших классов. В случае прохождения участников, выполнивших задания, которые были разработаны для более старших классов по отношению к тем, программы которых они осваивают, указанные участники и на следующих этапах олимпиады выполняют олимпиадные задания, разработанные для класса, который они выбрали на предыдущем этапе олимпиады.

Методические рекомендации включают: методические подходы к составлению олимпиадных заданий школьного и муниципального этапов олимпиады; принципы формирования комплектов олимпиадных заданий; необходимое материально-техническое обеспечение для выполнения олимпиадных заданий; перечень справочных материалов, средств связи и электронно-вычислительной техники, разрешенных к использованию во время проведения олимпиады; критерии и методику оценивания выполненных олимпиадных заданий.

Дополнительную информацию по представленным методическим материалам можно получить по электронной почте, обратившись по адресу: **ginnap@mail.ru** в центральную предметно-методическую комиссию всероссийской олимпиады школьников по немецкому языку (далее – ЦПМК).

РАЗДЕЛ I

1. Общие положения

Всероссийская олимпиада школьников проводится в соответствии с приказом Министерства просвещения Российской Федерации от 27 ноября 2020 г. № 678 «Об утверждении Порядка проведения всероссийской олимпиады школьников» (далее – Порядок), приказами (распоряжениями) органов исполнительной власти субъекта Российской Федерации, осуществляющими государственное управление в сфере образования (далее – ОИВ), органов публичной власти федеральной территории «Сириус», осуществляющих полномочия, предусмотренные пунктом 5 части 1 статьи 8 Федерального закона «О федеральной территории «Сириус» (далее – ОПВ «Сириус»), локальными нормативными актами органов местного самоуправления, осуществляющими управление в сфере образования (далее – ОМС), и образовательных организаций (далее – ОО).

Школьный этап олимпиады проводится по заданиям, разработанным для обучающихся 5-11 классов (по русскому языку и математике – для 4-11 классов).

Муниципальный этап олимпиады проводится по заданиям, разработанным для обучающихся 7-11 классов.

Участник олимпиады выполняет по своему выбору олимпиадные задания, разработанные для класса, программу которого он осваивает, или для более старших классов. В случае прохождения участников олимпиады, выполнявших задания, разработанные для более старших классов по отношению к тем классам, программы которых они осваивают, на следующий этап олимпиады указанные участники олимпиады и на следующих этапах олимпиады выполняют олимпиадные задания, разработанные для класса, который они выбрали на предыдущем этапе олимпиады.

Не допускается повторное участие в соответствующем этапе олимпиады текущего учебного года по одному и тому же общеобразовательному предмету.

Организатором школьного и муниципального этапов олимпиады является ОМС, ОПВ «Сириус».

Организатору соответствующего этапа олимпиады рекомендуется:

1. Уделить особое внимание:

– недопущению конфликта интересов при формировании составов предметно-методических комиссий, жюри и апелляционных комиссий соответствующих этапов олимпиады;

– обеспечению конфиденциальности информации, содержащейся в комплектах олимпиадных заданий;

– созданию благоприятных условий для работы общественных наблюдателей;

– исключению возможности доступа посторонних лиц в места проведения соревновательных туров и места проверки выполненных участниками олимпиадных работ;

– контролю за соблюдением порядка проведения процедур анализа олимпиадных заданий и их решений, показа выполненных олимпиадных работ и апелляций;

– контролю за соблюдением участниками Порядка и Требований требования к организации и проведению соответствующего этапа олимпиады по конкретным общеобразовательным предметам.

2. Установить соответствующими распорядительными документами персональную ответственность членов оргкомитетов, жюри и апелляционных комиссий за соблюдение Порядка, принципов академической честности и обеспечение конфиденциальности информации, содержащейся в комплектах олимпиадных заданий.

В соответствии с Порядком организатору необходимо:

– не позднее чем за 30 календарных дней подготовить и утвердить график проведения соответствующего этапа олимпиады в соответствии со сроками, установленными ОИВ, ОМС, ОПВ «Сириус»;

– не позднее чем за 15 календарных дней до начала проведения соответствующего этапа олимпиады утвердить составы организационного комитета, жюри и апелляционной комиссии по каждому общеобразовательному предмету;

– не позднее чем за 15 календарных дней подготовить и утвердить сроки, расписание и продолжительность проведения соответствующего этапа олимпиады по каждому общеобразовательному предмету, перечень материально-технического оборудования, используемого при его проведении, процедуры регистрации участников олимпиады, соревновательных туров, анализа выполненных олимпиадных работ участников, показа работ, а также рассмотрения апелляций участников олимпиады о несогласии с выставленными баллами (далее – апелляция);

– не позднее чем за 15 календарных дней до проведения соответствующего этапа по каждому предмету подготовить и утвердить сроки выдачи олимпиадных заданий, критериев и методики оценивания выполненных олимпиадных работ;

– не позднее чем за 10 календарных дней до даты начала соответствующего этапа олимпиады (путем рассылки официальных писем и/или публикации на официальных интернет-ресурсах) информировать руководителей ОО, расположенных на территории соответствующих муниципальных образований, участников соответствующего этапа олимпиады и их родителей (законных представителей) о сроках и местах проведения школьного и муниципального этапов олимпиады по каждому общеобразовательному предмету, а также о Порядке и утвержденных нормативных правовых актах,

регламентирующих организацию и проведение муниципального этапа олимпиады по каждому общеобразовательному предмету;

– обеспечить создание специальных условий для участников соответствующего этапа олимпиады с ограниченными возможностями здоровья (далее – ОВЗ) и детей-инвалидов, учитывающих состояние их здоровья, особенности психофизического развития с учетом требований Порядка;

– организовать процедуру пересмотра индивидуальных результатов в случае выявления в протоколах жюри технических ошибок, допущенных при подсчёте баллов за выполнение заданий, и утверждения итоговых результатов соответствующего этапа олимпиады с учётом внесенных изменений;

– установить квоту победителей и призёров соответствующего этапа олимпиады;

– в срок до 21 календарного дня со дня последней даты проведения соревновательных туров утвердить итоговые результаты соответствующего этапа олимпиады на основании протоколов жюри и опубликовать их на своем официальном сайте в сети Интернет.

Методическое обеспечение школьного этапа олимпиады осуществляют муниципальные предметно-методические комиссии (далее – МПМК) по каждому общеобразовательному предмету.

МПМК разрабатывают олимпиадные задания школьного этапа олимпиады по каждому общеобразовательному предмету на основе содержания образовательных программ основного общего и среднего общего образования базового (углубленного) уровня и соответствующей направленности (профиля), критерии и методики оценивания выполненных олимпиадных заданий (далее – комплекты олимпиадных заданий); требования к организации и проведению школьного этапа олимпиады по соответствующему общеобразовательному предмету с учетом настоящих методических рекомендаций.

Методическое обеспечение муниципального этапа олимпиады осуществляют региональные предметно-методические комиссии (далее – РПМК) по каждому общеобразовательному предмету.

РПМК разрабатывают комплекты олимпиадных заданий для проведения муниципального этапа олимпиады по соответствующему общеобразовательному предмету и требования к организации и проведению муниципального этапа олимпиады по соответствующему общеобразовательному предмету с учетом настоящих методических рекомендаций.

МПМК и РПМК при разработке Требований к организации и проведению соответствующих этапов олимпиады по конкретному общеобразовательному предмету рекомендуется включить следующую информацию:

– продолжительность соревновательных туров;

– материально-техническое обеспечение;

– перечень справочных материалов, средств связи и электронно-вычислительной техники, разрешенных к использованию во время проведения олимпиады;

– порядок проверки и оценивания выполненных олимпиадных заданий;

– описание процедуры анализа олимпиадных заданий и их решений;

– описание процедуры показа проверенных работ участников олимпиады;

– порядок проведения апелляций и подведения итогов соответствующего этапа олимпиады.

По решению ОИВ, ОПВ «Сириус» МПМК по каждому общеобразовательному предмету, по которому проводится олимпиада, могут не создаваться, а их функции выполняют соответствующие РПМК.

Для проведения соответствующего этапа олимпиады не позднее чем за 15 календарных дней до начала проведения формируется организационный комитет (далее – оргкомитет), состоящий не менее чем из 5 человек. В состав оргкомитета могут входить руководители (заместители руководителей) ОМС, руководители организаций, являющиеся операторами (координаторами) соответствующего этапа олимпиады, представители администрации ОО, представители МПМК и РПМК, педагогических, научно-педагогических работников, а также представители общественных и иных организаций, средств массовой информации.

Оргкомитет соответствующего этапа олимпиады обеспечивает:

– проведение олимпиады в соответствии с Порядком, нормативными правовыми актами, регламентирующими проведение соответствующего этапа олимпиады и действующими на момент проведения олимпиады санитарно-эпидемиологическими требованиями к условиям и организации обучения в образовательных организациях;

– сбор и хранение заявлений от совершеннолетних обучающихся, родителей (законных представителей) несовершеннолетних обучающихся, заявивших о своем участии в олимпиаде, об ознакомлении с Порядком и о согласии на публикацию результатов по каждому общеобразовательному предмету на своем официальном сайте в информационно-телекоммуникационной сети «Интернет» с указанием фамилии, инициалов, класса, наименования образовательной организации, муниципального образования субъекта Российской Федерации, количества баллов, набранных при выполнении заданий, и передает их организатору соответствующего этапа олимпиады.

– выполнение требований к материально-техническому оснащению олимпиады по каждому общеобразовательному предмету;

– информирование участников о сроках и местах проведения олимпиады, продолжительности и времени начала выполнения олимпиадных заданий, правилах оформления выполненных олимпиадных работ, основаниях для удаления с олимпиады, времени и месте ознакомления с результатами олимпиады, процедурах анализа заданий олимпиады и их решений, показа выполненных олимпиадных работ, порядке подачи и рассмотрения апелляций, в том числе с использованием информационных стендов ОО – площадок проведения олимпиады;

– назначение организаторов в аудитории проведения, вне аудиторий проведения и их инструктаж, включающий правила проведения олимпиады, особенности проведения туров по каждому общеобразовательному предмету, обязанности участников и организаторов;

– проведение регистрации участников олимпиады;

– тиражирование материалов в день проведения олимпиады;

– контроль соблюдения выполнения участниками Порядка и Требований к организации и проведению соответствующих этапов олимпиады по конкретному общеобразовательному предмету;

– кодирование (обезличивание) и декодирование олимпиадных работ участников соответствующего этапа олимпиады;

– своевременную передачу обезличенных работ участников членам жюри для проверки;

– подготовку и внесение данных в протокол предварительных результатов;

– информирование участников о результатах выполнения ими олимпиадных заданий;

– проведение процедур анализа выполненных олимпиадных заданий и их решений, показа работ участников;

– приём заявлений на апелляцию от участников олимпиады;

– проведение апелляций по каждому общеобразовательному предмету.

– хранение работ участников олимпиады в течение срока, установленного оргмоделью.

Для проведения соответствующего этапа олимпиады оргкомитет разрабатывает организационно-технологическую модель (далее – оргмодель).

Оргмодель проведения соответствующего этапа олимпиады должна быть утверждена ОМС, ОИВ или ОПВ «Сириус».

Оргмодель проведения соответствующего этапа олимпиады может содержать:

– порядок организации и проведения соревновательных туров по каждому общеобразовательному предмету;

– порядок тиражирования комплектов олимпиадных заданий;

– порядок регистрации участников олимпиады;

– порядок информирования руководителей ОО, расположенных на территории соответствующих муниципальных образований, участников олимпиады и их родителей (законных представителей);

– описание процедуры кодирования (обезличивания) и декодирования олимпиадных работ участников;

– порядок организации проверки выполненных олимпиадных работ участников;

– порядок организации процедуры анализа олимпиадных заданий и их решений;

– порядок показа выполненных олимпиадных работ участников;

– порядок проведения апелляции;

– квоты на участие в соответствующем этапе по соответствующему общеобразовательному предмету;

– порядок определения победителей и призёров соответствующего этапа;

– порядок подведения итогов и награждения победителей и призёров;

– программу соответствующего этапа олимпиады;

– финансовое обеспечение проведения соответствующего этапа олимпиады.

В соответствии с Порядком состав жюри соответствующего этапа олимпиады формируется из числа педагогических, научно-педагогических работников, руководящих работников ОО, аспирантов, ординаторов, победителей международных олимпиад школьников и победителей и призёров заключительного этапа всероссийской олимпиады школьников по соответствующим общеобразовательным предметам завершивших обучение по программам общего образования и достигших возраста 18 лет, а также специалистов, обладающих профессиональными знаниями, навыками и опытом в сфере, соответствующей общеобразовательному предмету олимпиады, и утверждается организатором олимпиады.

В состав жюри соответствующего этапа входят председатель жюри, заместитель председателя жюри и члены жюри.

Жюри соответствующего этапа олимпиады:

– осуществляет оценивание выполненных олимпиадных работ участников;

– проводит анализ олимпиадных заданий и их решений, показ выполненных олимпиадных работ в соответствии с Порядком и оргмоделью этапа олимпиады;

– определяет победителей и призёров олимпиады на основании ранжированного списка участников по каждому общеобразовательному предмету с учетом результатов рассмотрения апелляций и в соответствии с квотой, установленной организатором соответствующего этапа олимпиады, и оформляет итоговый протокол;

– направляет организатору соответствующего этапа олимпиады протокол жюри,

подписанный председателем и членами жюри по соответствующему общеобразовательному предмету, с результатами олимпиады, оформленными в виде рейтинговой таблицы с указанием сведений об участниках: Ф.И.О., класс обучения, класс участия, наименование образовательной организации, муниципалитет (округ), город, количество набранных баллов, статус (победитель / призёр / участник) по общеобразовательному предмету (далее – рейтинговая таблица);

– направляет организатору соответствующего этапа олимпиады аналитический отчет о результатах выполнения олимпиадных заданий, подписанный председателем жюри;

– своевременно передает данные в оргкомитет соответствующего этапа для заполнения соответствующих баз данных олимпиады.

Протоколы работы жюри и рейтинговые таблицы направляются организатору соответствующего этапа олимпиады в форме, определённой организатором (электронная форма, скан-копии, письменная форма и т.п.).

2. Порядок проведения соревновательных туров олимпиады

Места проведения олимпиады должны соответствовать требованиям нормативных правовых актов, регламентирующих проведение соответствующего этапа олимпиады, и действующих на момент проведения олимпиады санитарно-эпидемиологическим требованиям к условиям и организации обучения в образовательных организациях.

Решение о проведении школьного и муниципального этапов олимпиады с использованием информационно-коммуникационных технологий (далее – ИКТ) принимается организатором школьного и муниципального этапов олимпиады по согласованию с ОИВ.

В случаях проведения олимпиады с использованием ИКТ особенности проведения определяются с учетом технических возможностей организатора и площадок проведения (пропускная способность канала Интернет, наличие соответствующего информационного ресурса, личных кабинетов участников и пр.) и отражаются в оргмодели.

Механизм передачи комплектов олимпиадных заданий для работы жюри определяет организатор соответствующего этапа олимпиады. Рекомендуется осуществлять передачу комплектов олимпиадных заданий в зашифрованном виде либо в распечатанном виде в закрытых конвертах (пакетах) в день проведения олимпиады по соответствующему общеобразовательному предмету.

Лицо, получившее комплекты олимпиадных заданий (в распечатанном либо электронном виде), несёт персональную ответственность за конфиденциальность переданных ему комплектов олимпиадных заданий и подписывает соглашение о

неразглашении информации.

При проведении олимпиады каждому участнику должно быть предоставлено отдельное рабочее место, оборудованное с учетом требований к проведению олимпиады по каждому общеобразовательному предмету.

До начала соревновательных туров для участников должен быть проведен краткий инструктаж, в ходе которого они должны быть проинформированы о продолжительности олимпиады, справочных материалах, средствах связи и электронно-вычислительной техники, разрешенных к использованию во время проведения олимпиады, правилах поведения, запрещенных действиях, датах опубликования результатов, процедурах анализа олимпиадных заданий и их решений, показа работ и порядке подачи апелляции в случаях несогласия с выставленными баллами.

Во время проведения соревновательных туров участникам запрещается:

– общаться друг с другом, свободно перемещаться по аудитории;

– выносить из аудиторий и мест проведения олимпиады олимпиадные задания на бумажном и (или) электронном носителях, листы ответов и черновики, копировать олимпиадные задания;

– обмениваться любыми материалами и предметами, использовать справочные материалы, средства связи и электронно-вычислительную технику, если иное не предусмотрено и не прописано в требованиях к проведению олимпиады по конкретному общеобразовательному предмету;

– покидать место проведения без разрешения организаторов или членов оргкомитета.

В случае нарушения установленных правил участник олимпиады удаляется из аудитории, а его работа не проверяется. В отношении удаленного участника составляется акт, который подписывается представителем организатора или оргкомитета.

Опоздание участников олимпиады к началу ее проведения, выход из аудитории участников по уважительной причине не дают им права на продление времени выполнения заданий соревновательного тура.

Во время выполнения олимпиадных заданий участник олимпиады вправе покинуть аудиторию только по уважительной причине.

В каждой аудитории, где проходят соревновательные туры, необходимо обеспечить наличие часов. Время начала и окончания соревновательного тура олимпиады фиксируется организатором на информационном стенде (школьной доске).

Все участники во время выполнения письменных заданий должны размещаться по 1 человеку за столом (партой). Рассадка осуществляется таким образом, чтобы участники олимпиады не могли видеть записи в бланках (листах) ответов других участников.

В местах проведения соревновательных туров олимпиады вправе присутствовать:

представители организатора, оргкомитета и жюри, технические специалисты (в случае необходимости), а также граждане, аккредитованные в качестве общественных наблюдателей в порядке, установленном Министерством просвещения Российской Федерации.

Общественным наблюдателям необходимо предъявить членам оргкомитета документы, подтверждающие их полномочия (удостоверение общественного наблюдателя, документ, удостоверяющий личность).

Все участники соответствующего этапа олимпиады обеспечиваются:

– заданиями, бланками (листами) ответов;

– необходимым оборудованием в соответствии с требованиями по каждому общеобразовательному предмету олимпиады;

– черновиками (при необходимости).

До начала работы участники олимпиады под руководством организаторов в аудитории заполняют титульный лист. Титульный лист заполняется от руки разборчивым почерком буквами русского алфавита. Время инструктажа и заполнения титульного листа не включается во время выполнения олимпиадных заданий.

После заполнения титульных листов участники одновременно приступают к выполнению заданий.

Задания могут выполняться участниками только на бланках (листах) ответов, выданных организаторами.

За 30 минут и за 5 минут до времени окончания выполнения заданий организаторам необходимо сообщить участникам о времени, оставшемся до завершения выполнения заданий.

Участники олимпиады, досрочно завершившие выполнение олимпиадных заданий, могут сдать их организаторам и покинуть место проведения соревновательного тура.

Участники олимпиады, досрочно завершившие выполнение олимпиадных заданий и покинувшие аудиторию, не имеют права вернуться для выполнения заданий или внесения исправлений в бланки (листы) ответов.

После окончания времени выполнения олимпиадных заданий все листы, используемые участниками в качестве черновиков, должны быть помечены словом «черновик». Черновики сдаются организаторам, членами жюри не проверяются, а также не подлежат кодированию.

Бланки (листы) ответов сдаются организаторам, которые после окончания выполнения работ всеми участниками передают их работы членам оргкомитета (шифровальной комиссии).

Кодирование работ осуществляется шифровальной комиссией, сформированной из

представителей оргкомитета, после выполнения олимпиадных заданий всеми участниками олимпиады.

Работы участников олимпиады не подлежат декодированию до окончания проверки всех работ участников членами жюри.

3. Порядок проверки олимпиадных работ

Проверку выполненных олимпиадных работ осуществляет жюри соответствующего этапа олимпиады по конкретному общеобразовательному предмету.

Число членов жюри и школьного, и муниципального этапов олимпиады по каждому общеобразовательному предмету должно составлять не менее 5 человек.

Бланки (листы) ответов участников олимпиады не должны содержать никаких пометок, которые могли бы выделить работу среди других или идентифицировать её исполнителя. В случае обнаружения вышеперечисленного олимпиадная работа участника олимпиады не проверяется, участнику выставляется 0 баллов за данный тур, о чем составляется протокол представителем организатора или оргкомитета.

Обезличенные работы участников олимпиады передаются членами шифровальной комиссии председателю жюри соответствующего этапа олимпиады для проверки.

Жюри осуществляют проверку выполненных олимпиадных работ участников в соответствии с предоставленными критериями и методикой оценивания выполненных олимпиадных заданий, разработанными МПМК или РПМК.

Проверку выполненных олимпиадных работ участников олимпиады рекомендуется проводить не менее чем двумя членами жюри.

Членам жюри олимпиады запрещается копировать и выносить выполненные олимпиадные работы участников из аудиторий, в которых они проверяются, комментировать процесс проверки выполненных олимпиадных работ, а также разглашать результаты проверки до публикации предварительных результатов олимпиады.

После проверки всех выполненных олимпиадных работ участников жюри составляет протокол результатов и передаёт бланки (листы) ответов в оргкомитет для их декодирования.

После проведения процедуры декодирования результаты участников размещаются на информационном стенде ОО, и / или на информационном ресурсе организатора в сети Интернет.

По итогам проверки выполненных олимпиадных работ участников олимпиады, а также проведения процедуры апелляции организатору направляется аналитический отчёт о результатах выполнения олимпиадных заданий, подписанный председателем жюри.

После проведения процедуры апелляции жюри олимпиады вносятся изменения в рейтинговую таблицу результатов участников олимпиады.

Итоговый протокол подписывается председателем жюри с последующим размещением его на информационном стенде площадки проведения, а также публикацией на информационном ресурсе определенного организатором соответствующего этапа.

4. Порядок проведения процедур анализа олимпиадных заданий и их решений, показа работ участников и апелляции

Анализ олимпиадных заданий и их решений проходит в сроки, уставленные оргкомитетом.

По решению организатора анализ олимпиадных заданий и их решений может проводиться очно или с использованием ИКТ.

Анализ олимпианых заданий и их решений осуществляют члены жюри соответствующего этапа олимпиады.

В ходе анализа олимпиадных заданий и их решений представители жюри подробно объясняют критерии оценивания каждого из заданий и дают общую оценку по итогам выполнения заданий.

После проведения анализа олимпиадных заданий и их решений в установленное организатором время жюри по запросу участников проводит показ выполненных ими олимпиадных работ.

Показ выполненных олимпиадных работ участников осуществляется в сроки, уставленные оргкомитетом в соответствии с оргмоделью соответствующего этапа олимпиады.

Показ работы осуществляется лично участнику олимпиады, выполнившему данную работу. Перед показом участник предъявляет членам жюри и оргкомитета документ, удостоверяющий его личность (паспорт), либо свидетельство о рождении (для участников, не достигших 14-летнего возраста).

Каждый участник олимпиады вправе убедиться в том, что выполненная им олимпиадная работа проверена и оценена в соответствии с критериями и методикой оценивания выполненных олимпиадных работ.

Во время показа запрещено выносить работы участников, выполнять фото- и видеофиксацию работы, делать в ней какие-либо пометки.

Во время показа выполненных олимпиадных работ жюри не вправе изменять баллы, выставленные при проверке олимпиадных заданий.

Участник олимпиады вправе подать апелляцию. Срок окончания подачи заявлений на апелляцию и время ее проведения устанавливается оргмоделью соответствующего этапа олимпиады.

Апелляция, по решению организатора, может проводиться как в очной форме, так и с

использованием ИКТ. В случае проведения апелляции с использованием ИКТ организатор должен обеспечить все необходимые условия для качественного и объективного проведения данной процедуры.

Апелляция подается лично участником олимпиады в оргкомитет на имя председателя апелляционной комиссии в письменной форме по установленному организатором образцу. В случаях проведения апелляции с использованием ИКТ форму подачи заявления на апелляцию определяет оргкомитет.

При рассмотрении апелляции могут присутствовать общественные наблюдатели, сопровождающие лица, должностные лица Министерства просвещения Российской Федерации, Рособрнадзора, ОИВ при предъявлении служебных удостоверений или документов, подтверждающих право участия в данной процедуре. Указанные лица не вправе принимать участие в рассмотрении апелляции. В случае нарушения указанного требования перечисленные лица удаляются апелляционной комиссией из аудитории с составлением акта об их удалении, который предоставляется организатору.

Рассмотрение апелляции проводится в присутствии участника олимпиады, если он в своем заявлении не просит рассмотреть её без его участия.

Для проведения апелляции организатором олимпиады, в соответствии с Порядком проведения ВсОШ создается апелляционная комиссия. Рекомендуемое количество членов комиссии – нечетное, не менее 3-х человек.

Состав апелляционных комиссий формируется из представителей ОМС, ОИВ или ОПВ «Сириус», организаций, осуществляющих образовательную деятельность, научных, общественных и иных организаций и объединений.

Общее руководство работой апелляционной комиссии осуществляется её председателем.

Апелляционная комиссия до начала рассмотрения апелляции запрашивает у участника документ, удостоверяющий личность (паспорт), либо свидетельство о рождении (для участников, не достигших 14-летнего возраста).

Апелляционная комиссия не рассматривает апелляции по вопросам содержания и структуры олимпиадных заданий, критериев и методики оценивания их выполнения. Черновики при проведении апелляции не рассматриваются.

На заседании апелляционной комиссии рассматривается оценивание только тех заданий, которые указаны в заявлении участника.

Решения апелляционной комиссии принимаются простым большинством голосов.

В случае равенства голосов председатель комиссии имеет право решающего голоса.

Для рассмотрения апелляции членам апелляционной комиссии предоставляются либо копии, либо оригинал проверенной жюри работы участника олимпиады (в случае

выполнения задания, предусматривающего устный ответ, – аудиозаписи устных ответов участников олимпиады), олимпиадные задания, критерии и методика их оценивания, предварительный протокол оценивания работ участников.

В случае неявки по уважительным причинам (болезни или иных обстоятельств), подтвержденных документально, участника, не просившего о рассмотрении апелляции без его участия, рассмотрение апелляции по существу проводится без его участия.

В случае неявки на процедуру очного рассмотрения апелляции без объяснения причин участника, не просившего о рассмотрении апелляции без его участия, рассмотрение апелляции по существу не проводится.

Апелляционная комиссия может принять следующие решения:

- отклонить апелляцию, сохранив количество баллов;
- удовлетворить апелляцию с понижением количества баллов;
- удовлетворить апелляцию с повышением количества баллов.

Апелляционная комиссия по итогам проведения апелляции информирует участников олимпиады о принятом решении.

Решение апелляционной комиссии является окончательным.

Решения апелляционной комиссии оформляются протоколами по установленной организатором форме.

Протоколы апелляции передаются председателем апелляционной комиссии в оргкомитет.

5. Порядок подведения итогов олимпиады

На основании протоколов апелляционной комиссии председатель жюри вносит изменения в рейтинговую таблицу и определяет победителей и призёров соответствующего этапа олимпиады по конкретному общеобразовательному предмету.

В случае выявления организатором олимпиады при пересмотре индивидуальных результатов технических ошибок в протоколах жюри, допущенных при подсчёте баллов за выполнение заданий, в итоговые результаты соответствующего этапа олимпиады должны быть внесены соответствующие изменения.

Организатор олимпиады в срок до 14 календарных дней с момента окончания проведения олимпиады должен утвердить итоговые результаты соответствующего этапа по каждому общеобразовательному предмету.

Итоговые результаты олимпиады организатор публикует на своем официальном ресурсе в сети Интернет.

РАЗДЕЛ II

1. Принципы формирования комплектов олимпиадных заданий и методические подходы к составлению заданий школьного этапа олимпиады

1.1. Принципы формирования комплектов олимпиадных заданий

В комплект олимпиадных заданий письменного тура олимпиады по каждой возрастной группе (классу) входят:

– бланк заданий;

– бланк ответов.

Критерии и методика оценивания выполненных олимпиадных заданий предназначены для работы членов жюри и не входят в комплект участника олимпиады.

При составлении заданий, бланков ответов, критериев и методики оценивания выполненных олимпиадных заданий необходимо соблюдать единый стиль оформления. Рекомендуемые технические параметры оформления материалов:

– размер бумаги (формат листа) – А4;

– размер полей страниц: правое – 1 см, верхнее и нижнее – 2 мм, левое – 3 см;

– размер колонтитулов – 1,25 см;

– отступ первой строки абзаца – 1,25 см;

– размер межстрочного интервала – 1,5;

– размер шрифта – кегль не менее 12;

– тип шрифта – Times New Roman;

– выравнивание – по ширине;

– нумерация страниц: страницы должны быть пронумерованы арабскими цифрами в центре нижней части листа без точки с соблюдением сквозной нумерации ко всему документу;

– титульный лист должен быть включен в общую нумерацию страниц бланка ответов, номер страницы на титульном листе не ставится;

– рисунки и изображения должны быть хорошего разрешения (качества) и в цвете, если данное условие является принципиальным и необходимым для выполнения заданий;

– таблицы и схемы должны быть четко обозначены, сгруппированы и рационально размещены относительно параметров страницы.

Бланки ответов не должны содержать сведений, которые могут раскрыть содержание заданий.

При разработке бланков ответов необходимо учитывать следующее:

– первый лист бланка ответов – титульный. На титульном листе должна содержаться

следующая информация: указание этапа олимпиады (школьный, муниципальный); текущий учебный год; поле, отведенное под код/шифр участника; строки для заполнения данных участником (Ф.И.О., класс, полное наименование образовательной организации);

– второй и последующие листы содержат поле, отведенное под код/шифр участника; указание номера задания; поле для выполнения задания участником (разлинованный лист, таблица, схема, рисунок, и т.д.); максимальный балл, который может получить участник за его выполнение; поле для выставления фактически набранных баллов; поле для подписи членов жюри.

1.2. Методические подходы к составлению заданий письменного тура школьного этапа олимпиады

Задания письменного тура олимпиады состоят из двух частей:

а) первая часть – тестовая, где участники выполняют задания в форме текстового или графического ответа на вопросы;

Основные типы заданий:

– лексико-грамматический тест, предполагающий выбор правильного ответа из некоего множества и заполнение пропусков;

– тест по страноведению, предполагающий выборку одного правильного ответа из трех вариантов ответа;

– тест по чтению, предполагающий выборку одного правильного ответа из некоего множества;

- тест по аудированию, предусматривающий двукратное прослушивание аудиотекста с последующим выполнением заданий, нацеленных на выбор одного правильного ответа из некоего множества;

– б) вторая часть – креативное письмо, которое предполагает вписание срединной части в заданные начало и концовку текста по актуальной для школьников тематике.

Минимальный уровень требований к заданиям письменного тура

В письменном туре **школьного этапа** олимпиады предметно-методическим комиссиям необходимо разработать задания, состоящие не менее чем из 20 вопросов (аудирование 15 вопросов), а также не менее чем из 4 заданий в форме тестов закрытого типа и творческого задания, раскрывающих обязательное базовое содержание образовательной области и требования к уровню подготовки выпускников основной и средней школы по немецкому языку. Уровень сложности заданий должен быть определен таким образом, чтобы на их решение участник смог затратить в общей сложности не более 90 минут для учащихся 5-6 классов; 135 минут для учащихся 7-8 классов и не более 180 минут для 9-11 классов.

Рекомендуется следующее распределение времени по заданиям:

5-6 классы (90 минут): лексико-грамматический тест (15 минут), страноведение (10 минут), аудирование (15 минут), чтение (20 минут), креативное письмо (30 минут).

7-8 классы (135 минут): лексико-грамматический тест (25 минут), страноведение (15 минут), аудирование (20 минут), чтение (30 минут), креативное письмо (45 минут).

9-11 классы (180 минут): лексико-грамматический тест (40 минут), страноведение (15 минут), аудирование (25 минут), чтение (40 минут), креативное письмо (60 минут).

Также рекомендуется после выполнения каждого теста собрать заполненные бланки ответов участников олимпиады. Между тестами возможен 5 – 10-минутный перерыв (по согласованию).

Задания письменного тура школьного этапа олимпиады могут быть разработаны как отдельно для каждого класса (параллели), так и для возрастных групп, объединяющих несколько классов (параллелей), например:

а) первая возрастная группа – обучающиеся 5-6 классов общеобразовательных организаций;

б) вторая возрастная группа – обучающиеся 7-8 классов общеобразовательных организаций;

в) третья возрастная группа – обучающиеся 9-11 классов общеобразовательных организаций.

К олимпиадным заданиям предъявляются следующие общие требования:

– соответствие уровня сложности заданий заявленной возрастной группе;
– тематическое разнообразие заданий;
– корректность формулировок заданий;
– указание максимального балла за каждое задание и за тур в целом;
– соответствие заданий критериям и методике оценивания;
– наличие заданий, выявляющих склонность к научной деятельности и высокий уровень интеллектуального развития участников;
– наличие заданий, выявляющих склонность к получению специальности, для поступления на которую(-ые) могут быть потенциально востребованы результаты олимпиады;
– недопустимо наличие заданий, противоречащих правовым, этическим, эстетическим, религиозным нормам, демонстрирующих аморальные, противоправные модели поведения и т.п.;
– недопустимо наличие заданий, представленных в неизменном виде, дублирующих задания прошлых лет, в том числе для другого уровня образования.

При разработке критериев и методики выполненных олимпиадных заданий важно

руководствоваться следующими требованиями:

– полнота (достаточная детализация) описания критериев и методики оценивания выполненных олимпиадных заданий и начисления баллов;

– понятность, полноценность и однозначность приведенных индикаторов оценивания.

При оценке заданий письменного тура рекомендуется придерживаться критериев оценки письменного тура, применяемых на региональном и заключительном этапах олимпиады.

1.3. Методические подходы к составлению заданий устного тура школьного этапа олимпиады

Задания устного тура олимпиады должны дать возможность выявить и оценить:

– уровень сформированности межкультурной коммуникативной компетенции;

– уровень сформированности социальной компетенции, являющейся ключевой для коллективистский культур, прежде всего, немецкой лингвокультуры;

– уровень сформированности лингвистической компетенции, позволяющий осуществить социокультурное взаимодействие в условиях межкультурной коммуникации.

Уровень сложности заданий должен быть определен таким образом, чтобы на их выполнение участник школьного этапа смог затратить в общей сложности при индивидуально-групповом выступлении не более 5-12 минут, а при индивидуально-групповой подготовке от 30 до 60 минут в зависимости от возрастной группы. Длительность подготовки к устному индивидуально-групповому туру составляет: 5-6 класс – 30 минут; 7-8 класс – 1 академический час (45 минут); 9-11 класс – 1 астрономический час (60 минут); Длительность групповой презентации (до 5 человек) составляет: 5-6 класс – 5 минут; 7-8 класс – 7-9 минут; 9-11 класс – 10-12 минут.

Минимальный уровень требований к заданиям устного тура

Для проведения устного тура предметно-методическим комиссиям необходимо разработать задание единого формата с учетом специфики возрастной группы. Тема задания может варьировать и зависеть от возрастных характеристик участников – 5-6 класс; 7-8 класс; 9-11 класс.

Олимпиадные задания устного тура должны отвечать следующим общим требованиям:

– учет межкультурной специфики немецкоязычного региона, т.е. одновременного учета индивидуального и группового аспектов;

– учет уровня сформированности межкультурной коммуникативной компетенции у участника олимпиады;

– использование ***единого комплекта заданий для каждой группы участников***. При

этом рекомендуется принять во внимание разницу в подготовке, языковой и речевой компетенциях участников олимпиады. В этом смысле целесообразно разделить всех участников на три возрастные группы (5-6, 7-8 и 9-11 классы). Для каждой из указанных групп рекомендуется подготовить отдельный комплект заданий с возрастающей степенью сложности от группы к группе, однако в каждый комплект рекомендуется включать все виды заданий всероссийской олимпиады школьников по немецкому языку.

2. Принципы формирования комплектов олимпиадных заданий и методические подходы к составлению заданий муниципального этапа олимпиады

Основные принципы формирования комплектов олимпиадных заданий и методические подходы к составлению заданий муниципального этапа олимпиады соответствуют аналогичным принципам и подходам школьного этапа, приведённым в п. 1.

Задания письменного тура олимпиады состоят из двух частей:

а) первая часть – тестовая, где участники выполняют задания в форме текстового или графического ответа на вопросы;

Основные типы заданий:

– лексико-грамматический тест, предполагающий выбор правильного ответа из некоего множества и заполнение пропусков;

– тест по страноведению, предполагающий выборку одного правильного ответа из трех вариантов ответа;

– тест по чтению, предполагающий выборку одного правильного ответа из некоего множества;

– тест по аудированию, предусматривающий двукратное прослушивание аудиотекста с последующим выполнением заданий, нацеленных на выбор одного правильного ответа из некоего множества;

– б) вторая часть – **креативное письмо**, которое предполагает вписание срединной части в заданные начало и концовку текста по актуальной для школьников тематике.

В **письменном туре** муниципального этапа олимпиады предметно-методическим комиссиям необходимо разработать задания, состоящее не менее чем из 20 вопросов (аудирование 15 вопросов), а также не менее 4 заданий в форме тестов закрытого типа и творческого задания, раскрывающих требования к результатам освоения основной образовательной программы на уровне основного и среднего общего образования, планируемые результаты и примерное содержание учебного предмета немецкий язык, представленные в Примерных основных образовательных программах основного и среднего общего образования, при этом уровень их сложности должен быть определен таким образом,

чтобы, на их решение участник смог затратить в общей сложности не более 135 минут для учащихся 7-8 классов и не более 180 минут для 9-11 классов.

Рекомендуется следующее распределение времени по заданиям:

7-8 классы (135 минут): лексико-грамматический тест (25 минут), страноведение (15 минут), аудирование (20 минут), чтение (30 минут), креативное письмо (45 минут).

9-11 классы (180 минут): лексико-грамматический тест (40 минут), страноведение (15 минут), аудирование (25 минут), чтение (40 минут), креативное письмо (60 минут).

Также рекомендуется после выполнения каждого теста собрать заполненные бланки ответов участников олимпиады. Между тестами возможен 5 – 10-минутный перерыв (по согласованию).

Задания письменного тура муниципального этапа олимпиады могут быть разработаны как отдельно для каждого класса (параллели), так и для возрастных групп, объединяющих несколько классов (параллелей), например:

а) первая возрастная группа – обучающиеся 7-8 классов общеобразовательных организаций;

б) вторая возрастная группа – обучающиеся 9-11 классов общеобразовательных организаций.

Для проведения устного тура предметно-методическим комиссиям необходимо разработать задание единого формата с учетом специфики возрастной группы. Тема задания может варьироваться в зависимости от возрастных характеристик участников – 7-8 класс; 9-11 класс. Уровень сложности заданий должен быть определен таким образом, чтобы на их выполнение участник муниципального этапа смог затратить в общей сложности при индивидуально-групповом выступлении не более 7-12 минут, а при индивидуально-групповой подготовке от 45 до 60 минут в зависимости от возрастной группы. Длительность подготовки к устному индивидуально-групповому туру составляет: 7-8 класс – 1 академический час (45 минут); 9-11 класс – 1 астрономический час (60 минут); Длительность групповой презентации (до 5 человек) составляет: 7-8 класс – 7-9 минут; 9-11 класс – 10-12 минут.

3. Необходимое материально-техническое обеспечение для выполнения олимпиадных заданий школьного этапа олимпиады

Для проведения всех мероприятий олимпиады необходима соответствующая материальная база, которая включает в себя элементы для проведения двух туров: письменного и устного.

Письменный тур. Каждому участнику, при необходимости, должны быть

предоставлены предусмотренные для выполнения заданий оборудование. Желательно обеспечить участников ручками с чернилами установленного организатором цвета.

Предлагаемое ниже описание предназначено для оптимального материально-технического обеспечения проведения письменных и устного туров школьного этапа всероссийской олимпиады школьников по немецкому языку в 2026/27 учебном году. Оно предполагает выполнение ряда требований, апробированных оргкомитетами и жюри олимпиад по другим иностранным языкам в различных городах России. В частности, предлагается выполнение следующих требований:

– во всех рабочих аудиториях должны быть часы, поскольку выполнение заданий требует контроля над временем;

– для проведения теста по аудированию требуются CD-проигрыватели или иные цифровые устройства, предполагающие использование флеш-накопителей, а также динамики в каждой аудитории. В аудитории должна быть обеспечена хорошая акустика. В каждой аудитории, где проводится конкурс, должен быть свой диск с записью задания. Помимо необходимого количества комплектов заданий и листов ответов, в аудитории должны быть запасные ручки, запасные комплекты заданий и запасные листы ответов. ЦПМК рекомендует размножать материалы заданий в формате А4 и не уменьшать формат, поскольку это существенно затрудняет выполнение заданий письменного тура и требует от участников значительных дополнительных усилий;

– для проведения всех прочих конкурсов письменного тура не требуется специальных технических средств. Помимо необходимого количества комплектов заданий и листов ответов, в аудитории должны быть запасные ручки, запасные комплекты заданий, запасные листы ответов и бумага для черновиков. Как и в случае с заданием по аудированию, целесообразно размножать материалы заданий в формате А4.

Устный тур. Для проведения устного тура школьного этапа олимпиады ЦПМК рекомендует предусмотреть следующее оборудование:

а) большую аудиторию для ожидания; одну-две аудитории для подготовки, где конкурсанты выбирают задание и готовят свою устную презентацию в группах. Если в испытании принимает участие один участник, то организаторам необходимо предусмотреть процедуру его прикрепления к площадке с большим количеством участников, а также возможность его прикрепления к площадке в виде исключения с применением информационно-коммуникационных технологий при соблюдении всех процедур и персональной ответственностью организаторов за их соблюдение. Количество посадочных мест определяется из расчёта один стол на одну группу из 4-5 человек + 1 стол для представителя оргкомитета и выкладки используемых материалов;

б) небольшие аудитории для работы жюри с конкурсантами, исходя из количества участников; соответствующее количество магнитофонов, обеспечивающих качественную аудиозапись и воспроизведение речи конкурсантов; пронумерованные аудиокассеты. Возможна (и предпочтительна) компьютерная запись ответов участников. В этом случае каждая аудитория должна быть оснащена соответствующим оборудованием для записи и воспроизведения ответов участников. В каждой аудитории у членов жюри должен быть необходимый комплект материалов: задание устного тура (для членов жюри); таблички с номерами 1-5 (для участников); протоколы устного ответа (для жюри); критерии оценивания конкурса устной речи (для жюри).

4. Необходимое материально-техническое обеспечение для выполнения олимпиадных заданий муниципального этапа олимпиады

Для проведения всех мероприятий олимпиады необходима соответствующая материальная база, которая включает в себя элементы для проведения двух туров: письменного и устного.

Письменный тур. Каждому участнику, при необходимости, должны быть предоставлены предусмотренные для выполнения заданий оборудование. Желательно обеспечить участников ручками с чернилами одного, установленного организатором цвета.

Предлагаемое ниже описание предназначено для оптимального материально-технического обеспечения проведения письменных и устного туров муниципального этапа всероссийской олимпиады школьников по немецкому языку в 2026/27 учебном году. Оно предполагает выполнение ряда требований, апробированных оргкомитетами и жюри олимпиад по другим иностранным языкам в различных городах России. В частности, предлагается выполнение следующих требований:

– во всех рабочих аудиториях должны быть часы, поскольку выполнение заданий требует контроля над временем;

– для проведения теста по аудированию требуются CD-проигрыватели или иные цифровые устройства, предполагающие использование флеш-накопителей, а также динамики в каждой аудитории. В аудитории должна быть обеспечена хорошая акустика. В каждой аудитории, где проводится конкурс, должен быть свой диск с записью задания. Помимо необходимого количества комплектов заданий и листов ответов, в аудитории должны быть запасные ручки, запасные комплекты заданий и запасные листы ответов. ЦПМК рекомендует размножать материалы заданий в формате А4 и не уменьшать формат, поскольку это существенно затрудняет выполнение заданий письменного тура и требует от участников значительных дополнительных усилий;

– для проведения всех прочих конкурсов письменного тура не требуется специальных технических средств. Помимо необходимого количества комплектов заданий и листов ответов, в аудитории должны быть запасные ручки, запасные комплекты заданий, запасные листы ответов и бумага для черновиков. Как и в случае с заданием по аудированию, целесообразно размножать материалы заданий в формате А4.

Устный тур. Для проведения устного тура муниципального этапа олимпиады ЦПМК рекомендует предусмотреть следующее оборудование:

а) большую аудиторию для ожидания; одну-две аудитории для подготовки, где конкурсанты выбирают задание и готовят свою устную презентацию в группах. Если в испытании принимает участие один участник, то организаторам необходимо предусмотреть процедуру его прикрепления к площадке с большим количеством участников, а также возможность его прикрепления к площадке в виде исключения с применением информационно-коммуникационных технологий при соблюдении всех процедур и персональной ответственностью организаторов за их соблюдение. Количество посадочных мест определяется из расчёта один стол на одну группу из 4-5 человек + 1 стол для представителя оргкомитета и выкладки используемых материалов;

б) небольшие аудитории для работы жюри с конкурсантами, исходя из количества участников; соответствующее количество магнитофонов, обеспечивающих качественную аудиозапись и воспроизведение речи конкурсантов; пронумерованные аудиокассеты. Возможна (и предпочтительна) компьютерная запись ответов участников. В этом случае каждая аудитория должна быть оснащена соответствующим оборудованием для записи и воспроизведения ответов участников. В каждой аудитории у членов жюри должен быть необходимый комплект материалов: задание устного тура (для членов жюри); таблички с номерами 1-5 (для участников); протоколы устного ответа (для жюри); критерии оценивания конкурса устной речи (для жюри).

5. Перечень справочных материалов, средств связи и электронно-вычислительной техники, разрешенных к использованию во время проведения олимпиады

Во время конкурсов участникам **запрещается** пользоваться любой справочной литературой, собственной бумагой, электронными вычислительными средствами и любыми средствами связи, включая электронные часы с возможностью подключения к сети Интернет или использования Wi-Fi.

6. Критерии и методика оценивания выполненных олимпиадных заданий

Система и методика оценивания олимпиадных заданий должна позволять объективно выявить реальный уровень подготовки участников олимпиады.

С учетом этого, при разработке методики оценивания олимпиадных заданий предметно-методическим комиссиям рекомендуется:

– по всем заданиям письменного и устного туров начисление баллов производить целыми, а не дробными числами;

– за все задания начислять одинаковый максимальный балл;

– общий результат по итогам как письменного, так и устного туров оценивать путем сложения баллов, полученных участниками за каждое письменное и устное задание.

Оценка выполнения участником любого задания **не может быть отрицательной.** Минимальная оценка, выставляемая за выполнение отдельно взятого задания, – **0 баллов.**

Итоговая оценка за выполнение заданий определяется путём сложения суммы баллов, набранных участником за выполнение заданий письменного и устного туров с последующим приведением к 100-балльной системе (максимальная оценка по итогам выполнения заданий 100 баллов). Методика оценивания тестовых заданий соответствует главному принципу принятой системы оценивания олимпиадных тестовых заданий: **за каждый правильный ответ – один балл.** Таким образом, максимальное число баллов: лексико-грамматический тест – 20 баллов, лингвострановедческая викторина – 20 баллов, чтение – 20 баллов, аудирование – 15 баллов, креативное письмо – 20 баллов, конкурс устной речи – 25 баллов. Итого – 120 баллов.

Пересчет баллов в 100-балльную систему производить по формуле:

$$X = (A : B) \times 100,$$

где X – итоговая оценка;

A – сумма баллов, набранная участником;

B – максимально возможная сумма баллов (например, 120).

Округление итоговой суммы баллов осуществляется в соответствии с общепринятыми правилами математики до сотых.

7. Использование учебной литературы и интернет-ресурсов при подготовке школьников к олимпиаде

При подготовке участников к школьному и муниципальному этапам олимпиады, помимо имеющейся учебной литературы, изданной в издательстве «Просвещение» (https://catalog.prosv.ru/category), целесообразно использовать следующие нижеприведенные источники:

1. От слова к тексту 1: Учеб. нем. яз. для студ. лингв. вузов и фак-тов / Гончарова Н. А., Любимова Н. В., Казанцева Ю. М. – М.: Изд-во Март, 2002. – 260 с.: ил.

2. От слова к тексту 2: Учеб. нем. яз. для студ. лингв. вузов и фак-тов / Гончарова Н. А., Любимова Н. В., Казанцева Ю. М. – М.: АСТ-ПРЕСС ШКОЛА: АСТ-ПРЕСС МАРТ, 2006. – 320 с.: ил.

3. Время немецкому. Часть 4: учебник с аудиоприложением (2 CD) / Вальтер Ш., Волина С.А. – СПб.: Златоуст, 2004. – 136 с.: ил.

4. Семестр с книгой. Избранные художественные тексты для углубленного изучения немецкого языка = Lesesemester. Literarische Texte zum Anhören und Lesen : комплект / В. В. Гаврилова, И. Бюнтинг, К-Д Бюнтинг. – М: КНОРУС, 2007. – 184 с.

5. Немецкий язык. Dein Weg zum Erfolg. 9-11 классы. Сборник тренировочных заданий. Раздел «Чтение» / Каплина О.В., Лавриков В.В. Изд-во МЦНМО, 2024.

6. Немецкий язык. Dein Weg zum Erfolg. 5-6 классы. Сборник тренировочных заданий для подготовки к олимпиаде / Шорихина И.Р., Каплина О.В., Бакирова И.Б. Изд-во МЦНМО, 2018.

7. Großes Übungsbuch. Wortschatz / Lilli Marlen Brill, Marion Techmer – 2015. Hueber Verlag, 85737 Ismaning, Deutschland.

8. Sag es besser! Teil 1: Grammatik. Ein Arbeitsbuch für Fortgeschrittene / Hans Földeak – 2014. Hueber Verlag, 85737 Ismaning, Deutschland.

9. Adjektive / Susanne Geiger -2015. Hueber Verlag, 85737 Ismaning, Deutschland.

10. Wörter und Sätze. Satzgerüste für Fortgeschrittene / Hans Földeak – 2013. Hueber Verlag, 85737 Ismaning, Deutschland.

11. Crashkurs Grammatik. Das Übungsbuch für Ausbildung und Beruf. 4., aktualisierte Auflage / Anja Steinhauer – 2018. Dudenverlag, Berlin.

12. Der große Sprachkurs. Deutsch als Fremdsprache. Sprachkurs für Anfänger und Fortgeschrittene. Buch+MP3-CD mit über 160 Minuten Audiomaterial. 4. Auflage. 2024 Pons Langenscheidt, Stuttgart.

13. https://www.deutsche-biographie.de/gnd11852786X.html#ndbcontent

14. https://www.deutsche-biographie.de/gnd118512676.html#dbocontent

15. https://www.culture.ru/materials/256313/zagadki-dyurera-chto-zashifroval-khudozhnik-v-svoikh-rabotakh?ysclid=mpqjesm4y9120885055

16. https://germania-online.diplo.de/ru-dz-ru/kultur/kunst/2462486-2462486

17. https://www.vokrugsveta.ru/articles/vizualnyi-manifest-14-simvolov-skrytykh-v-gravyure-albrekhta-dyurera-melankholiya-id5602112/

18. https://www.albertina.at/site/assets/files/3587/pressemappe_duerer.pdf

19. https://germania-online.diplo.de/ru-dz-ru/kultur/kino/heinrich-boell-verfilmungen-1926212

20. https://old.bigenc.ru/literature/text/1854252

21. https://tass.ru/encyclopedia/person/bell-genrih

Приложение 1

ВСЕРОССИЙСКАЯ ОЛИМПИАДА ШКОЛЬНИКОВ ПО НЕМЕЦКОМУ ЯЗЫКУ

(ШКОЛЬНЫЙ ЭТАП)

ПИСЬМЕННЫЙ ТУР

возрастная группа (5-6 классы)

Уважаемый участник олимпиады!

Вам предстоит выполнить задания письменного тура: 1) лексико-грамматический тест, тест по страноведению, тест по аудированию, тест по чтению, 2) творческое задание «письмо».

Время выполнения заданий письменного тура – 2 академических часа (90 минут).

Выполнение заданий письменного тура целесообразно организовать следующим образом:

– внимательно прослушайте инструктаж члена жюри;

– ознакомьтесь с бланком ответа;

– не спеша, внимательно прочитайте задание и определите наиболее верный и полный ответ;

– отвечая на вопрос теста, обдумайте и сформулируйте конкретный ответ только на поставленный вопрос;

– впишите правильный ответ в бланк ответа, указав букву / цифру или слово в правильной форме;

– если Вы допустили ошибку, то ее можно исправить простым зачеркиванием «/», указав рядом правильный ответ;

– особое внимание обратите на творческое задание, в выполнении которого требуется выразить Ваше мнение. Внимательно и вдумчиво прочитайте заданный текст, обратите внимание на его композиционное, логическое и тематическое построение;

– после выполнения каждого теста и творческого задания удостоверьтесь в правильности выбранных Вами ответов; исправьте обнаруженные при Вашей самостоятельной проверке тестов и творческого задания ошибки.

Предупреждаем Вас, что:

– при оценке тестовых заданий, где необходимо определить один правильный ответ, 0 баллов выставляется за неверный ответ и в случае, если участником отмечены несколько ответов (в том числе правильный), или все ответы;

– при оценке тестовых заданий, где необходимо определить все правильные ответы, 0 баллов выставляется, если участником отмечены неверные ответы, большее количество ответов, чем предусмотрено в задании (в том числе правильные ответы) или все ответы.

Максимальная оценка баллов за **тестовые** задания – **75** баллов.

Задание письменного тура считается выполненным, если Вы вовремя сдаете его членам жюри.

Максимальная оценка за «письмо» – 20 баллов.

Максимальная оценка всех заданий письменного тура – 95 баллов.

ВСЕРОССИЙСКАЯ ОЛИМПИАДА ШКОЛЬНИКОВ ПО НЕМЕЦКОМУ ЯЗЫКУ

(ШКОЛЬНЫЙ / МУНИЦИПАЛЬНЫЙ ЭТАП)

ПИСЬМЕННЫЙ ТУР

возрастная группа (7-8 классы)

Уважаемый участник олимпиады!

Вам предстоит выполнить задания письменного тура: 1) лексико-грамматический тест, тест по страноведению, тест по аудированию, тест по чтению, 2) творческое задание «письмо».

Время выполнения заданий письменного тура – 3 академических часа (135 минут).

Выполнение заданий письменного тура целесообразно организовать следующим образом:

– внимательно прослушайте инструктаж члена жюри;

– ознакомьтесь с бланком ответа;

– не спеша, внимательно прочитайте задание и определите наиболее верный и полный ответ;

– отвечая на вопрос теста, обдумайте и сформулируйте конкретный ответ только на поставленный вопрос;

– впишите правильный ответ в бланк ответа, указав букву / цифру или слово в правильной форме;

– если Вы допустили ошибку, то ее можно исправить простым зачеркиванием «/», указав рядом правильный ответ;

– особое внимание обратите на творческое задание, в выполнении которого требуется выразить Ваше мнение. Внимательно и вдумчиво прочитайте заданный текст, обратите внимание на его композиционное, логическое и тематическое построение;

– после выполнения каждого теста и творческого задания удостоверьтесь в правильности выбранных Вами ответов; исправьте обнаруженные при Вашей самостоятельной проверке тестов и творческого задания ошибки.

Предупреждаем Вас, что:

– при оценке тестовых заданий, где необходимо определить один правильный ответ, 0 баллов выставляется за неверный ответ и в случае, если участником отмечены несколько ответов (в том числе правильный), или все ответы;

– при оценке тестовых заданий, где необходимо определить все правильные ответы, 0 баллов выставляется, если участником отмечены неверные ответы, большее количество ответов, чем предусмотрено в задании (в том числе правильные ответы) или все ответы.

Максимальная оценка баллов за **тестовые** задания – **75** баллов.

Задание письменного тура считается выполненным, если Вы вовремя сдаете его членам жюри.

Максимальная оценка за «письмо» – 20 баллов.

Максимальная оценка всех заданий письменного тура – 95 баллов.

ВСЕРОССИЙСКАЯ ОЛИМПИАДА ШКОЛЬНИКОВ ПО НЕМЕЦКОМУ ЯЗЫКУ

(ШКОЛЬНЫЙ / МУНИЦИПАЛЬНЫЙ ЭТАП)

ПИСЬМЕННЫЙ ТУР

возрастная группа (9-11 классы)

Уважаемый участник олимпиады!

Вам предстоит выполнить задания письменного тура: 1) лексико-грамматический тест, тест по страноведению, тест по аудированию, тест по чтению, 2) творческое задание «письмо».

Время выполнения заданий письменного тура – 4 академических часа (180 минут).

Выполнение заданий письменного тура целесообразно организовать следующим образом:

– внимательно прослушайте инструктаж члена жюри;

– ознакомьтесь с бланком ответа;

– не спеша, внимательно прочитайте задание и определите наиболее верный и полный ответ;

– отвечая на вопрос теста, обдумайте и сформулируйте конкретный ответ только на поставленный вопрос;

– впишите правильный ответ в бланк ответа, указав букву / цифру или слово в правильной форме;

– если Вы допустили ошибку, то ее можно исправить простым зачеркиванием «/», указав рядом правильный ответ;

– особое внимание обратите на творческое задание, в выполнении которого требуется выразить Ваше мнение. Внимательно и вдумчиво прочитайте заданный текст, обратите внимание на его композиционное, логическое и тематическое построение;

– после выполнения каждого теста и творческого задания удостоверьтесь в правильности выбранных Вами ответов; исправьте обнаруженные при Вашей самостоятельной проверке тестов и творческого задания ошибки.

Предупреждаем Вас, что:

– при оценке тестовых заданий, где необходимо определить один правильный ответ, 0 баллов выставляется за неверный ответ и в случае, если участником отмечены несколько ответов (в том числе правильный), или все ответы;

– при оценке тестовых заданий, где необходимо определить все правильные ответы, 0 баллов выставляется, если участником отмечены неверные ответы, большее количество ответов, чем предусмотрено в задании (в том числе правильные ответы) или все ответы.

Максимальная оценка баллов за **тестовые** задания – **75** баллов.

Задание письменного тура считается выполненным, если Вы вовремя сдаете его членам жюри.

Максимальная оценка за «письмо»– 20 баллов.

Максимальная оценка всех заданий письменного тура – 95 баллов.

ВСЕРОССИЙСКАЯ ОЛИМПИАДА ШКОЛЬНИКОВ ПО НЕМЕЦКОМУ ЯЗЫКУ

(ШКОЛЬНЫЙ ЭТАП)

УСТНЫЙ ТУР

возрастная группа (5-6 классы)

Уважаемый участник олимпиады!

Вам предстоит выполнить задания устного тура:

Время подготовки задания устного тура – 0,5 астрономического часа (30 минут).

Краткое описание устного тура: **устный тур** предполагает групповую работу участников школьного этапа с последующим представлением ее результата в виде ток-шоу, дискуссии и т.п. по предложенной теме. Процедура проведения устного тура выглядит следующим образом: участники разбиваются на группы по три или четыре, но не более пяти человек. Группы формируются организаторами олимпиады. Для подготовки этого задания группам дается не более 30 минут, после чего их приглашают в специальные кабинеты для прослушивания. Презентация ток-шоу длится не более 5 минут. Члены группы выступают в предлагаемых в задании ролях, но они могут также подобрать для себя и другие роли, при этом роль ведущего заменить на другую нельзя. Все члены группы должны высказаться приблизительно в равном объеме, при этом оценивается как индивидуальный, так и индивидуально-групповой результат, что обусловлено спецификой межкультурной коммуникации, реализуемой в немецкоязычном социуме.

Выполнение задания устного тура целесообразно организовать следующим образом:

– внимательно прослушайте инструктаж члена жюри;

– ознакомьтесь с текстом задания;

– распределите роли между участниками группы;

– обратите внимание, что каждый участник должен говорить в соответствии с заданной ролью в совокупности не менее 1 минуты;

– обратите внимание на композиционное, логическое и тематическое построение групповой презентации / ток-шоу.

Задание устного тура считается выполненным, если Ваша презентация длится 5 минут и все участники справились с заданной ролью.

Максимальная оценка – 25 баллов.

ВСЕРОССИЙСКАЯ ОЛИМПИАДА ШКОЛЬНИКОВ ПО НЕМЕЦКОМУ ЯЗЫКУ

(ШКОЛЬНЫЙ / МУНИЦИПАЛЬНЫЙ ЭТАП)

УСТНЫЙ ТУР

возрастная группа (7-8 классы)

Уважаемый участник олимпиады!

Вам предстоит выполнить задания устного тура:

Время подготовки задания устного тура – 1 астрономический час (60 минут).

Краткое описание устного тура: **устный тур** предполагает групповую работу участников школьного этапа с последующим представлением ее результата в виде ток-шоу, дискуссии и т.п. по предложенной теме. Процедура проведения устного тура выглядит следующим образом: участники разбиваются на группы по три или четыре, но не более пяти человек. Группы формируются организаторами олимпиады. Для подготовки этого задания группам дается не более 45 минут, после чего их приглашают в специальные кабинеты для прослушивания. Презентация ток-шоу длится не более 9 минут. Члены группы выступают в предлагаемых в задании ролях, но они могут также подобрать для себя и другие роли, при этом роль ведущего заменить на другую нельзя. Все члены группы должны высказаться приблизительно в равном объеме, при этом оценивается как индивидуальный, так и индивидуально-групповой результат, что обусловлено спецификой межкультурной коммуникации, реализуемой в немецкоязычном социуме.

Выполнение задания устного тура целесообразно организовать следующим образом:

– внимательно прослушайте инструктаж члена жюри;

– ознакомьтесь с текстом задания;

– распределите роли между участниками группы;

– обратите внимание, что каждый участник должен говорить в соответствии с заданной ролью в совокупности не менее 1-1,5 минут;

– обратите внимание на композиционное, логическое и тематическое построение групповой презентации / ток-шоу.

Задание устного тура считается выполненным, если Ваша презентация длится не менее 7 минут и все участники справились с заданной ролью.

Максимальная оценка – 25 баллов.

ВСЕРОССИЙСКАЯ ОЛИМПИАДА ШКОЛЬНИКОВ ПО НЕМЕЦКОМУ ЯЗЫКУ

(ШКОЛЬНЫЙ / МУНИЦИПАЛЬНЫЙ ЭТАП)

УСТНЫЙ ТУР

возрастная группа (9-11 классы)

Уважаемый участник олимпиады!

Вам предстоит выполнить задания устного тура:

Время подготовки задания устного тура 1 астрономический час (60 минут).

Краткое описание устного тура: **устный тур** предполагает групповую работу участников школьного этапа с последующим представлением ее результата в виде ток-шоу, дискуссии и т.п. по предложенной теме. Процедура проведения устного тура выглядит следующим образом: участники разбиваются на группы по три или четыре, но не более пяти человек. Группы формируются организаторами олимпиады. Для подготовки этого задания группам дается не более 60 минут, после чего их приглашают в специальные кабинеты для прослушивания. Презентация ток-шоу длится не более 12 минут. Члены группы выступают в предлагаемых в задании ролях, но они могут также подобрать для себя и другие роли, при этом роль ведущего заменить на другую нельзя. Все члены группы должны высказаться приблизительно в равном объеме, при этом оценивается как индивидуальный, так и индивидуально-групповой результат, что обусловлено спецификой межкультурной коммуникации, реализуемой в немецкоязычном социуме.

Выполнение задания устного тура целесообразно организовать следующим образом:

– внимательно прослушайте инструктаж члена жюри;

– ознакомьтесь с текстом задания;

– распределите роли между участниками группы;

– обратите внимание, что каждый участник должен говорить в соответствии с заданной ролью в совокупности не менее 2 минут;

– обратите внимание на композиционное, логическое и тематическое построение групповой презентации / ток-шоу.

Задание устного тура считается выполненным, если Ваша презентация длится не менее 10 минут и все участники справились с заданной ролью.

Максимальная оценка – 25 баллов.

Приложение 2

Образец бланка ответов

ШКОЛЬНЫЙ/МУНИЦИПАЛЬНЫЙ ЭТАП ВСЕРОССИЙСКОЙ ОЛИМПИАДЫ ШКОЛЬНИКОВ 2026/27 УЧЕБНОГО ГОДА
ПО _____

Код/шифр участника

_____

_____

(фамилия, имя, отчество)

_____

(класс участия)

_____

(класс обучения)

_____

_____

_____

_____

_____

(полное наименование образовательной организации)

Лексико-грамматический тест.

Оценочные баллы: максимальный – ***20 баллов****; фактический –* ***_____ баллов***

*Подписи членов жюри*_____

1. Тест по страноведению.

Оценочные баллы: максимальный – ***20 баллов****; фактический –* ***_____ баллов***

*Подписи членов жюри*_____

2. Тест по аудированию.

Оценочные баллы: максимальный – ***15 баллов****; фактический –* ***_____ баллов***

*Подписи членов жюри*_____

3. Тест по чтению.

Оценочные баллы: максимальный – ***20 баллов****; фактический –* ***_____ баллов***

*Подписи членов жюри*_____

4. Творческое задание «письмо».

Оценочные баллы: максимальный – ***20 баллов****; фактический –* ***_____ баллов***

*Подписи членов жюри*_____

Итоговый балл письменного тура: Оценочные баллы: максимальный – 95 баллов; фактический _____ баллов.

ОБРАЗЕЦ БЛАНКА ОТВЕТОВ

Лексико-грамматический тест[1]

ID#

Задание 1.

1	
2	
3	
4	
5	
6	
7	
8	
9	
10	

Задание 2.

A	
B	
C	
D	
E	
F	
G	
H	
I	
J	

Максимальный балл – 20 баллов.

[1] Задание 1: необходимо вписать слово из списка в правильной грамматической форме; задание 2: необходимо списать слово из списка в правильной грамматической форме.

Страноведение[2]

ID#

1	A	B	C
2	A	B	C
3	A	B	C
4	A	B	C
5	A	B	C
6	A	B	C
7	A	B	C
8	A	B	C
9	A	B	C
10	A	B	C
11	A	B	C
12	A	B	C
13	A	B	C
14	A	B	C
15	A	B	C
16	A	B	C
17	A	B	C
18	A	B	C
19	A	B	C
20	A	B	C

Максимальное количество баллов – 20 баллов.

[2] Правильный ответ необходимо обвести в кружок.

Чтение[3]

ID#

Часть первая

1	2	3	4	5	6	7	8	9	10	11	12

Часть вторая

0	13	14	15	16	17	18	19	20
A								

Максимальное количество баллов – 20 баллов.

[3] Задание 1: необходимо вписать букву A / B / C; задание 2: необходимо вписать букву B - L.

Аудирование[4]

ID#

1	A	B	C
2	A	B	C
3	A	B	C
4	A	B	C
5	A	B	C
6	A	B	C
7	A	B	C
8	A	B	C
9	A	B	C
10	A	B	C
11	A	B	C
12	A	B	C
13	A	B	C
14	A	B	C
15	A	B	C

Максимальное количество баллов – 15 баллов.

[4] Правильный ответ необходимо обвести в кружок.

Письмо

ID#

Максимальное количество баллов – 20 баллов.

ВСЕРОССИЙСКАЯ ОЛИМПИАДА ШКОЛЬНИКОВ ПО НЕМЕЦКОМУ ЯЗЫКУ

_____ ПРЕДМЕТНО-МЕТОДИЧЕСКАЯ КОМИССИЯ

КРИТЕРИИ И МЕТОДИКА ОЦЕНИВАНИЯ

ВЫПОЛНЕННЫХ ОЛИМПИАДНЫХ ЗАДАНИЙ ПИСЬМЕННОГО ТУРА

всех возрастных групп школьного и муниципального этапа

всероссийской олимпиады школьников по немецкому языку

2026/27 учебный год

Процедура проверки работ зависит от вида речевой деятельности и типа заданий. Оценивание выполненных участниками заданий осуществляет жюри школьного/муниципального этапа олимпиады в соответствии с критериями и методикой оценивания выполнения олимпиадных заданий, разработанной ЦПМК, с учетом определения высшего балла за каждое задание отдельно, а также общего максимального балла за все задания и туры.

В конкурсах письменного тура олимпиады используются тестовые задания разного типа. В лексико-грамматическом тесте, заданиях по страноведению, чтению, аудированию за каждый правильный ответ даётся 1 балл. Решения заданий, требующих выбора из предлагаемых вариантов, подлежат введению в компьютерную базу данных жюри для последующего выставления итогового балла.

При проверке заданий конкурсов письменной и устной речи объективность оценивания обеспечивается тем, что критерии оценивания разрабатываются в полном соответствии с параметрами заданий.

При проверке **сочинения** (творческого задания) бланки ответов каждого конкурса оцениваются жюри в соответствии с критериями и методикой оценивания, разработанными МПМК и РПМК с учетом рекомендуемых критериев и методик оценивания. Жюри рассматривает при этом только бланки ответов. Черновик и лист заданий проверке не подлежат. Каждый бланк ответов проверяется двумя членами жюри.

Оценивание сочинения (творческого задания) включает следующие этапы:

– фронтальная проверка одной (случайно выбранной и ксерокопированной для всех членов жюри) работы;

– обсуждение выставленных оценок с целью выработки сбалансированной модели проверки;

– индивидуальная проверка работ: каждая работа проверяется в обязательном порядке двумя членами жюри, которые работают независимо друг от друга (никаких пометок на работах не допускается); при работе со скан-копиями пометки, сделанные членами жюри, допускаются;

– если расхождение в оценках экспертов не превышает трёх баллов, то выставляется средний балл;

– если расхождение в оценках экспертов превышает три балла, то назначается ещё одна проверка, в этом случае выставляется среднее арифметическое из всех трёх оценок;

– спорные работы (в случае большого – 6 и больше – расхождения баллов) проверяются и обсуждаются коллективно.

Каждое сочинение передаётся проверяющему его члену жюри вместе с небольшим

листком писчей бумаги и/или специально подготовленным бланком, на котором указывается идентификационный номер автора сочинения, а проверяющий проставляет свой балл за работу.

Кроме того, каждый проверяющий пишет краткую справку по каждой проверяемой работе с пояснением, почему был выставлен тот или иной балл в соответствии с критериями оценивания, и подписывает её; это необходимо для предупреждения предвзятости и субъективизма при оценке работы. Справки передаются председателю жюри и не показываются второму проверяющему данную работу. Эта процедура позволит впоследствии целенаправленно распределить членов жюри на показ работ.

Критерии оценки выполнения письменных заданий

Максимальное количество баллов – 20.

БАЛЛЫ за содержание	**СОДЕРЖАНИЕ Максимум 10 баллов**
10-9 баллов	Коммуникативная задача успешно решена – содержание раскрыто полно. Участник демонстрирует умение описывать имевшие место или вымышленные события, проявляя при этом творческий подход и оригинальность мышления. Сюжет понятен, динамичен и интересен. Середина текста полностью вписывается в сюжет и соответствует заданному жанру и стилю. Рассказ передаёт чувства и эмоции автора и/или героев
8-7 баллов	Коммуникативная задача выполнена. Текст рассказа соответствует заданным параметрам. Участник демонстрирует умение описывать имевшие место или вымышленные события. Сюжет понятен, но тривиален. Середина текста полностью вписывается в сюжет и соответствует заданному жанру и стилю. Рассказ передаёт чувства и эмоции автора и/или героев
6-5 баллов	Коммуникативная задача в целом выполнена, однако имеются отдельные нарушения целостности содержания рассказа. Сюжет понятен, но не имеет динамики развития. Середина написанного рассказа не совсем сочетается с началом и концовкой. Рассказ не передаёт чувства и эмоции автора и/или героев. Рассказ соответствует заданному жанру и стилю
4-3 балла	Коммуникативная задача выполнена частично. Содержание письменного текста не полностью соответствует заданным параметрам. Сюжет не всегда понятен, тривиален, не имеет динамики развития. Участник не владеет стратегиями описания событий и героев. Рассказ не полностью

БАЛЛЫ за содержание	СОДЕРЖАНИЕ Максимум 10 баллов
	соответствует заданному жанру и стилю
2-1	Предпринята попытка выполнения задания, но содержание текста **не** отвечает заданным параметрам. Рассказ не соответствует заданному жанру и стилю
0	Коммуникативная задача не решена. Рассказ не получился, цель не достигнута

ОРГАНИЗАЦИЯ ТЕКСТА И ЯЗЫКОВОЕ ОФОРМЛЕНИЕ

Максимум 10 баллов.

Общая итоговая оценка выводится на основании критериев, приведенных в таблице: композиция, лексика, грамматика, орфография и пунктуация.

Композиция (максимум 2 балла)	Лексика (максимум 3 балла)	Грамматика (максимум 3 балла)	Орфография и пунктуация (максимум 2 балла)
2 балла Работа не имеет ошибок с точки зрения композиции. Соблюдена логика высказывания. Средства логической связи присутствуют. Текст правильно разделён на абзацы	**3 балла** Участник демонстрирует богатый лексический запас, необходимый для раскрытия темы, точный выбор слов и адекватное владение лексической сочетаемостью. Работа практически не содержит ошибок с точки зрения лексического оформления (допускается не более 1 ошибки)	**3 балла** Участник демонстрирует грамотное и уместное употребление грамматических структур в соответствии с коммуникативной задачей. Работа практически не содержит ошибок с точки зрения грамматического оформления (допускается не более 1 ошибки, не затрудняющей понимания)	**2 балла** Участник демонстрирует уверенное владение навыками орфографии и пунктуации. Работа не имеет ошибок с точки зрения орфографии. В работе имеются 1-2 пунктуационные ошибки, не затрудняющие понимания высказывания
1 балл В целом текст имеет	**2 балла** Участник	**2 балла** Участник	**1 балл** В тексте

Композиция (максимум 2 балла)	**Лексика (максимум 3 балла)**	**Грамматика (максимум 3 балла)**	**Орфография и пунктуация (максимум 2 балла)**
чёткую структуру. Текст разделён на абзацы. В тексте присутствуют связующие элементы. Наблюдаются незначительные нарушения в структуре, и/или логике, и/или связности текста	демонстрирует богатый лексический запас, необходимый для раскрытия темы, точный выбор слов и адекватное владение лексической сочетаемостью. В работе имеются 2-3 лексические ошибки	демонстрирует грамотное и уместное употребление грамматических структур. В работе имеются 2-4 грамматические ошибки, не затрудняющие понимания	присутствуют орфографические (1-4) и/или пунктуационные ошибки (3-4), которые не затрудняют общего понимания текста
0 баллов Текст не имеет чёткой логической структуры. Отсутствует или неправильно выполнено абзацное членение текста. Имеются серьёзные нарушения связности текста и/или многочисленные ошибки в употреблении логических средств связи	**1 балл** В целом лексические средства соответствуют заданной теме, однако имеются неточности (ошибки) в выборе слов и лексической сочетаемости, учащийся допускает 4-6 лексических ошибок и/или использует стандартную, однообразную лексику	**1 балл** В тексте присутствуют несколько (4-7) грамматических ошибок, не затрудняющих общего понимания текста	**0 баллов** В тексте присутствуют многочисленные орфографические (более 4) и/или пунктуационные ошибки (более 4), в том числе затрудняющие его понимание
	0 баллов Участник демонстрирует крайне ограниченный словарный запас, и/или в работе имеются многочисленные ошибки (7 и более) в употреблении лексики	**0 баллов** В тексте присутствуют многочисленные ошибки (8 и более) в разных разделах грамматики, в том числе затрудняющие его понимание	

Для наглядности приведём пример бланка **«Оценочный лист письменного задания – креативное письмо»**:

ID участника

Кодовый номер члена жюри

Позиции	**Баллы (20)**	**Аргументы/примеры/ошибки**
Содержание (10 баллов)		
Композиция (2 балла)		
Лексика (3 балла)		
Грамматика (3 балла)		
Орфография (2 балла)		
ИТОГО		

Оценивание устной речи включает следующие этапы:

– запись подготовленной устной презентации группы на магнитофон (или на компьютер в цифровом формате);

– обмен мнениями членов рабочего жюри (три члена жюри в аудитории) и выставление сбалансированной оценки в протокол; в случае расхождения мнений членов рабочего жюри принимается решение о прослушивании сделанной записи устного ответа всеми членами жюри. Для работы рекомендуется использование бланка оценочного листа:

№ группы _____ Член жюри_____

Кабинет_____

ID	Роль	Результат группы (макс.10 б.)		Индивидуальный результат (макс.15 б.)					Итог
		Содер-жание (мах. 5 б.)	Работа в команде / взаимо-действие (мах. 5 б.)	Убедительность, наглядность (мах. 3 б.)	Выразительность, артистизм (мах. 3 б.)	Лексика (мах. 3 б.)	Грамматика (мах. 3 б.)	Произношение (мах. 3 б.)	

Результаты проверки всех работ участников олимпиады члены жюри заносят в итоговую таблицу ведомости оценивания работ участников олимпиады.

Критерии оценки выполнения устного задания

Максимальное количество баллов – 25.

Оценка результатов группы (всего 10 баллов)

Баллы	**Содержание презентации**
5	Коммуникативная задача полностью выполнена. Тема раскрыта в нескольких аспектах. Смысл презентации ясен, содержание интересно, оригинально
4	Коммуникативная задача полностью выполнена. Тема раскрыта. Смысл выступления вполне понятен, однако содержание отчасти скучно и ординарно, присутствуют стереотипы и повторения
3	Коммуникативная задача выполнена не полностью. Тема раскрыта в ограниченном объёме. Содержание презентации не претендует на оригинальность
2	Коммуникативная задача выполнена частично, тема раскрыта очень узко, содержание презентации банально
1	Коммуникативная задача выполнена частично. Смысл презентации узнаваем, но тема практически не раскрыта. Содержание неинтересно
0	Коммуникативная задача не выполнена. Смысл презентации неясен, содержание отсутствует, тема не раскрыта
Баллы	**Работа в команде/взаимодействие участников**
5	Распределение ролей соответствует содержанию и форме презентации. Участники слаженно взаимодействуют друг с другом, реагируют и опираются на предыдущее высказывание, высказываются в равном объёме
4	Распределение ролей соответствует содержанию и форме презентации. Участники в основном взаимодействуют друг с другом, однако равный объём высказывания не всегда соблюдается, не всегда реагируют и опираются на предыдущее высказывание
3	Распределение ролей соответствует содержанию и форме презентации. Взаимодействие участников ограничивается в основном соблюдением очерёдности высказывания, или отсутствует связь между отдельными высказываниями
2	Все члены группы высказываются, но распределение ролей неоптимальное. Взаимодействуют не все участники группы
1	Высказываются лишь некоторые участники, смена высказываний недостаточно продумана
0	Некоторые участники высказываются, но взаимодействие отсутствует

Оценка индивидуальных результатов участника (всего 15 баллов).

Баллы	Убедительность, наглядность изложения
3	Высказывания аргументированы, аргументация сильная, сопряжена с высказываниями других членов группы
2	Аргументация в целом убедительна и логична
1	Излагает свою позицию неубедительно, не аргументируя
0	Не излагает своей позиции, не аргументирует высказываний

Баллы	Выразительность, артистизм
3	Демонстрирует артистизм, сценическую убедительность, органичность жестов, пластики и речи, выразительность в полном соответствии с выбранной ролью
2	Присутствуют отдельные проявления выразительности, однако жесты и пластика не всегда естественны и оправданы выбранной ролью
1	Предпринимает отдельные попытки выразить эмоции, в том числе с помощью жестов и пластики
0	Не демонстрирует сопричастности происходящему, пластика и жестикуляция отсутствуют

Баллы	Лексическое оформление речи
3	Владеет широким вокабуляром, достаточным для решения поставленной задачи, использует его в соответствии с правилами лексической сочетаемости. Выбранный вокабуляр соответствует роли
2	Демонстрирует достаточный словарный запас, однако в некоторых случаях испытывает трудности в подборе и правильном использовании лексических единиц, которые не всегда соответствуют выбранной роли
1	Вокабуляр ограничен, в связи с чем задача выполняется лишь частично
0	Словарный запас недостаточен для выполнения поставленной задачи

Баллы	Грамматическое оформление речи
3	Демонстрирует владение разнообразными грамматическими структурами, грамматические ошибки немногочисленны и не препятствуют решению задачи
2	Грамматические структуры используются адекватно, допущенные ошибки не оказывают сильного негативного воздействия на решение задачи
1	Многочисленные грамматические ошибки частично затрудняют решение задачи
0	Неправильное использование грамматических структур делает невозможным выполнение поставленной задачи

Баллы	Произношение
3	Соблюдает правильный интонационный рисунок, не допускает грубых фонематических ошибок, произношение соответствует языковой норме
2	Фонетическое оформление речи в целом адекватно ситуации общения, иногда допускаются фонематические ошибки и неточности в интонационном рисунке
1	Иногда допускает грубые фонематические ошибки, в интонации и произношении слишком явно проявляется влияние родного языка
0	Неправильное произнесение многих звуков и неадекватный интонационный рисунок препятствуют полноценному общению

По письменному туру максимальная оценка результатов участника каждой возрастной группы определяется арифметической суммой всех баллов, полученных за выполнение заданий и не должна превышать **95 баллов.**

По устному туру максимальная оценка результатов участника каждой возрастной группы определяется арифметической суммой всех баллов, полученных за выполнение заданий и не должна превышать **25 баллов.**

ОБРАЗЦЫ ЗАДАНИЙ

Лексико-грамматический тест

Aufgabe 1. Lesen Sie den Text zum ersten Mal. Setzen Sie in die Lücken 1-10 die Wörter, die am Ende des Textes aufgelistet sind, in richtiger Form ein. Benutzen Sie jedes Wort nur einmal. Passen Sie auf: 10 Wörter bleiben übrig.

Was steckt hinter „Good Food“?

Meine Familie und ich, wir lieben ökologische Themen. Wir lieben es zu spielen und wetteifern miteinander **__A__** das Finden des tollsten Ökoprojekts. In dem Fall ist unser Spielbrett Deutschland: es geht um verschiedene Umweltschutzideen, von **__B__** wir nie hören würden, wenn wir sie nicht in unserem Familien-Chat diskutieren würden. Der Plan ist: Alle sollen aus ihrer eigenen Stadt oder vom Wochenendausflug, von der Geschäftsreise oder dem Besuch bei Freunden woanders eine Information für den **__1__** der Familie mitbringen, die positiv überrascht, die die anderen in Erstaunen **__2__**, zum Nachmachen animiert und Mut beim Klima- und Umweltschutz macht. Seid gespannt! Ich bin es auch.

Die Ökoprojekt-Challenge (diesen **__3__** hat natürlich mein Enkel Michi eingeführt) ist gestartet und wir diskutieren bereits im Familien-Chat über die erste Entdeckung.

Mein Sohn Frank ist in Köln auf einen interessanten Laden **__4__**: The Good Food. **__C__** seiner Entdeckung ist er total begeistert. Das Prinzip des Ladens ist einfach: Lebensmittel, die **__D__** aus verschiedenen Gründen nicht bis ins Verkaufsregal geschafft haben, werden dort verkauft. Stellt Euch vor, in einem eigenen Laden! Und die Preise? Man zahlt, was einem das Produkt wert ist. Dadurch werden Lebensmittel gerettet, die entweder das Mindesthaltbarkeitsdatum überschritten **__E__** oder vielleicht nicht der Norm entsprechen und kleine Schönheitsfehler **__5__**. Das könnte eine Salatgurke sein, die wie ein U statt wie ein I aussieht. Oder eine Karotte mit drei „Beinen“ – praktisch die einzige ihrer **__6__**. Gemüse und Obst eben, das man nie im normalen Supermarkt finden würde, weil sie für die Kunden nicht als perfekt gelten. Ich habe **__F__** auch schon dabei ertappt, wie ich statt der krummen Karotte die gerade, „normale“ Karotte genommen habe. Eigentlich purer **__7__**, schmecken tut die krumme doch genauso gut.

The Good Food gibt es schon seit einigen Jahren. Seit 2014, um genau zu sein, arbeitet das Team daran, Lebensmittel vor der **__8__** zu retten. Den Laden führen sie seit 2017. „Krummes“ Obst und Gemüse ernten sie selbst bei Landwirten aus der Kölner Region. Und für andere Produkte arbeiten sie mit Partnern zusammen, von denen Lebensmittel stammen, **__G__** Mindesthaltbarkeitsdaten fast oder ganz überschritten sind. Der Witz ist ja: Das Mindesthaltbarkeitsdatum, das es in Deutschland von Gesetzes **__H__** gibt, ist nur eine Empfehlung. Lebensmittel dürfen sogar noch nach diesem Datum verkauft und können noch **__9__** werden, eine richtige Lagerung vorausgesetzt. Man muss die Kunden nur **__I__** hinweisen, dass das

Produkt abgelaufen ist. Anders hingegen ist es beim „Verbrauchsdatum“, das bei Lebensmitteln wie Hackfleisch oder Fisch verwendet wird und **__10__** werden sollte.

Wie dem auch **__J__** , Franks Vorschlag für unsere Challenge hat mir am besten gefallen. Wir alle haben daraufhin über unseren eigenen Lebensmittelkonsum nachgedacht, und damit hat dieses Projekt schon „gewonnen“. Ich bin schon gespannt, wer der nächste Entdecker sein wird und worum es sich handelt.

1. Angabe
2. Art
3. aufpassen
4. aufweisen
5. Begriff
6. beobachten
7. einhalten
8. Einwand
9. Gelegenheit
10. konsumieren
11. Rest
12. sanieren
13. Stand
14. stoßen
15. Tonne
16. umfassen
17. Unsinn
18. verhindern
19. Verlust
20. versetzen

Aufgabe 2. Lesen Sie den Text noch einmal. Fügen Sie nun in die Lücken A-J je ein Wort ein, das grammatisch zum Kontext passt.

Wichtig! Jede der Lücken 1-10 und A-J soll durch nur EIN Wort ergänzt werden.

Sie haben für die Lösung der ganzen Aufgabe maximal 40 Min. Zeit.

Перенесите свои решения в БЛАНК ОТВЕТОВ

Страноведение

Lesen Sie die Aufgaben 1-20. Kreuzen Sie die richtige Lösung (A, B oder C) an. Tragen Sie Ihre Antworten ins Antwortblatt ein.

1. Nach Meinung seiner Zeitgenossen war Jacob Grimm …

A. ein freundlicher und geselliger Mensch, der Musik mochte.

B. ein gefühlsbetonter Geduldsmensch.

C. ein zurückhaltender Mensch, der sich richtig wohl nur inmitten seiner geliebten Bücher fühlte.

2. Jacob Grimms Interesse an der Geschichte und Kultur des Mittelalters hat Professor … geweckt.

A. Wilhelm Eduard Weber

B. Achim von Arnim

C. Friedrich Carl von Savigny

3. Jacob Grimm und sein Bruder Wilhelm haben ab … mit dem Sammeln ihrer Märchen begonnen.

A. 1802

B. 1806

C. 1808

4. Die weltberühmte Märchensammlung der Brüder Grimm heißt …

A. „Haus-und Hofmärchen“.

B. „Kinder-und Hausmärchen“.

C. „Volks-und Hofmärchen“.

5. Aus welchem Märchen der Brüder Grimm stammt der Ausruf „Ruckediguh, ruckediguh, Blut ist im Schuh“?

A. „Die zertanzten Schuhe“

B. „Der Zaunkönig“

C. „Aschenputtel“

6. In dem Märchen der Brüder Grimm sticht sich Dornröschen an ihrem …

Geburtstag mit einer Spindel in den Finger.

A. 15.

B. 16.

C. 17.

7. Die Schwestern aus dem Märchen der Brüder Grimm heißen Rosenrot und …

A. Schneewittchen.

B. Rosenweiß.

C. Schneeweißchen.

8. 1819 bekam Jacob Grimm von der Universität … die Ehrendoktorwürde verliehen.

A. Hannover

B. Marburg

C. Kassel

9. Das Brüder-Grimm-Nationaldenkmal wurde 1896 in ... enthüllt.

A. Hanau

B. Göttingen

C. Berlin

10. Die Grimmwelt Kassel ist …

A. ein Ausstellungshaus zu den Werken, zum Wirken und zum Leben der Brüder Grimm.

B. ein Märchenpark für Kinder und Erwachsene.

C. die jährliche Gastprofessur der Universität Kassel.

11. Um Johann Strauss (Sohn) von seinem gleichnamigen Vater zu unterscheiden, nannte man ihn in seiner Familie …

A. Joni.

B. Schani.

C. Hani.

12. Die erste Ehefrau von Johann Strauss (Sohn), Henrietta „Jetty“ Treffz, war …

A. eine Komponistin.

B. eine Schauspielerin.

C. eine Opernsängerin.

13. 1848 schrieb Johann Strauss (Sohn) für seine revolutionären Freunde den zündenden …

A. Walzer „Seid umschlungen, Millionen“.

B. „Revolutions-Marsch“.

C. „Radetzky-Marsch“.

14. Der Komponist … regte Johann Strauss (Sohn) an, nicht nur Walzer, sondern auch Operetten zu komponieren.

A. Johann Strauss (Vater)

B. Joseph Drechsler

C. Jacques Offenbach

15. Johann Strauss (Sohn) kam … zum ersten Mal nach Russland, um im berühmten Vauxhall - Pavillon von Pawlowsk bei Konzerten und Bällen zu dirigieren.

A. 1854

B. 1856

C. 1859

16. Die Operetten bezeichnete Johann Strauss (Sohn) selbst immer als …

A. „nichthöfische Musik“

B. „leichte Muse“

C. „komische Oper“

17. Die Operette von Johann Strauss (Sohn) … erzählt die Geschichte des exilierten Barinkay, der nach Ungarn zurückkehrt, um sein Erbe einzufordern.

A. „Der Zigeunerbaron“

B. „Wiener Blut“

C. „Die Fledermaus“

18. Johann Strauss (Sohn) hat nicht nur mehrere Operetten, sondern auch …

komponiert.

A. eine Oper

B. zwei Opern

C. drei Opern

19. Johann Strauss (Sohn) gab die österreichische Staatsbürgerschaft auf, …

A. um finanzielle Vorteile zu erlangen.

B. um die bessere Reisefreiheit zu bekommen.

C. um erneut heiraten zu können.

20. Welche von den unten aufgelisteten Operetten hat Johann Strauss (Sohn) nicht komponiert?

A. „Blaubart“

B. „Das Spitzentuch der Königin“

C. „Eine Nacht in Venedig“

Sie haben für die Lösung der ganzen Aufgabe maximal 15 Min. Zeit.

Перенесите свои решения в БЛАНК ОТВЕТОВ

TEIL 1

Lesen Sie zuerst den Text und lösen Sie dann die darauffolgende Aufgabe.

Freundschaft

Freunde sind wichtig. Das wissen schon die Kleinsten und suchen sich – ganz intuitiv – ihre Lieblingsspielkameraden aus. Die ersten Freundschaften werden im Kindergartenalter geschlossen, also etwa mit drei Jahren. Allerdings haben solche Beziehungen oft noch wenig mit dem zu tun, was Erwachsene unter Freundschaft verstehen. Denn kleine Kinder sind naturgemäß sehr auf sich selbst bezogen.

Auch die Dauer der Freundschaften ist nicht mit den Beziehungen von Älteren vergleichbar. Weil Kinder noch nicht ganz in der Lage sind, die eigenen Bedürfnisse zurückzustellen, kann es auch schon mal vorkommen, dass eine „Freundschaft" nur einen Nachmittag lang dauert.

Während in den Freundschaften von Jugendlichen und Erwachsenen Gespräche eine wichtige Rolle spielen, wählen Kinder andere Möglichkeiten, um ihre Freundschaften aufzunehmen.

Sie teilen ihr Frühstück, verteidigen die Freunde gegen andere Kinder, auch dann, wenn sie selber Nachteile dadurch haben. Trotzdem sind diese Freundschaften häufig Zweckbündnisse, zum Beispiel, um nicht allein spielen zu müssen oder sich gegen andere Kinder oder gar Erwachsene zu verbünden.

Das ändert sich, wenn die Kinder älter werden. Die Eltern haben in diesem Alter nur noch wenig Einfluss darauf, welche Freunde ihre Kinder auswählen. Häufig sind das übrigens Kinder, die ganz anders sind. Denn auch Siebenjährige wissen schon, dass sie vom Anderssein eines Freundes durchaus profitieren können. Zum einen, weil sich unterschiedliche Charaktere ergänzen und zum anderen, weil sie spüren, dass die Beziehung zu einem Kind, das aus einem anderen Umfeld kommt, den eigenen Horizont erweitern kann.

In der Pubertät wird es mit den Freundschaften nicht leichter, vor allem deswegen, weil sie eine so große Rolle spielen. Besonders bei vielen Mädchen spielt die beste Freundin eine Schlüsselrolle. Ihr vertraut man (fast) alles an und sie ist häufig wichtiger als Eltern oder Geschwister.

Allerdings können auch solche Freundschaften fragile Gebilde sein. Sie können von einem Tag auf den anderen zerbrechen, wenn etwa auf einmal eine andere „beste Freundin" auftaucht.

Die Jungen tun sich da oft leichter. Zwar haben auch sie häufig einen guten Freund, doch ist der in der Regel austauschbarer. Wenn er nicht erreichbar ist, haben viele Jungs auch kein Problem damit, mit einem anderen Kumpel loszuziehen.

Psychologen haben außerdem herausgefunden, dass Frauen sich ihren Freundinnen

gegenüber eher öffnen. Männer dagegen geben oft weniger von sich preis und behalten persönliche Dinge lieber für sich.

Durch den Einfluss von Internet und die sozialen Netzwerke haben sich auch die Beziehungen verändert. Nicht wenige Menschen haben im Internet eine fast endlose Liste von virtuellen „Freunden“. Viele Forscher zweifeln allerdings an der Intensität dieser Beziehungen. Sie argumentieren, dass man sich nur im realen Leben wirklich nah sein kann, auch deshalb, weil das Netz dazu einlade, nicht immer ehrlich über seine Gefühle zu sprechen.

Doch das Internet bietet auch viele Möglichkeiten: Zum Beispiel kann man über weite Entfernungen unkompliziert kommunizieren und so Freundschaften auch zu Menschen pflegen, die man ansonsten aus den Augen verlieren würde.

Freunde tun gut, denn wer es schafft, gute Beziehungen aufzubauen, steigert damit sein Wohlbefinden. Wer funktionierende soziale Beziehungen hat, ist zufriedener und gesünder als Menschen, die isoliert leben. So verringert sich etwa das Risiko für Herz-Kreislauf-Erkrankungen und Depressionen.

Wissenschaftler haben außerdem herausgefunden, dass Menschen, die zum Beispiel in Prüfungssituationen von Freunden begleitet wurden, weniger Stresshormone ausgeschüttet haben. Sie fühlten sich ruhiger und sicherer als diejenigen, die keine Unterstützung hatten.

Eine weitere Erkenntnis der Wissenschaftler: Freunde spielen als "lebensverlängernde" Maßnahme eine viel wichtigere Rolle als die eigenen Kinder oder andere Verwandte. Das liegt möglicherweise daran, dass man sich Freunde selbst aussuchen kann.

Allerdings wirkt sich die Freundschaft nur dann positiv aus, wenn es sich dabei um eine vertrauensvolle und gleichberechtigte Beziehung handelt und die Freunde gemeinsam "durch dick und dünn gehen".

Reine Zweckbündnisse oder Beziehungen, die nicht in die Tiefe gehen, haben keinen Einfluss auf die Lebenserwartung.

Auch die Gründe für die vielen positiven Wirkungen von Freundschaften haben die Forscher unter die Lupe genommen. Freundschaften geben dem Leben einen Sinn. Das Gefühl, nicht allein auf der Welt zu sein, hilft nicht nur in schweren Zeiten dabei, den Alltag zu bewältigen.

Außerdem ist es ein gutes Gefühl, für einen anderen Menschen eine wichtige Rolle zu spielen. Nicht zuletzt helfen Freunde bei vielen Entscheidungen. Und es tut gut, mit einem engen Vertrauten über Probleme zu sprechen.

Es gibt also genug Gründe, sich ein stabiles soziales Netz aufzubauen. Das gelingt den Frauen in der Regel besser als Männern. Freunde zu finden und die Beziehungen dann noch zu pflegen, ist nicht immer leicht, auch weil die eigenen Bedürfnisse zurückgestellt werden müssen und der Alltag oft wenig Platz für regelmäßige Verabredungen lässt.

Doch die Investition lohnt sich, denn – und da sind sich alle Wissenschaftler einig – wer gute Freunde hat, kommt leichter durchs Leben.

Wählen Sie nun eine Variante (A, B oder C), die dem Inhalt des Textes entspricht.

1. **Die ersten Freundschaften, die Kinder im Kindergartenalter schließen, entsprechen oft noch nicht dem Verständnis von Freundschaft bei Erwachsenen.**

A – richtig B – falsch C – steht nicht im Text

2. **Kinderfreundschaften sind oft kurzlebig, weil es Kindern noch schwerfällt, Rücksicht auf die Bedürfnisse des anderen zu nehmen.**

A – richtig B – falsch C – steht nicht im Text

3. **Im Gegensatz zu Jugendlichen und Erwachsenen, bei denen Gespräche im Mittelpunkt ihrer Freundschaften stehen, kommunizieren Kinder auf andere Weise miteinander.**

A – richtig B – falsch C – steht nicht im Text

4. **Kinderfreundschaften sind keineswegs Zweckbündnisse, sondern Ausdruck aufrichtiger Zuneigung und Verbundenheit.**

A – richtig B – falsch C – steht nicht im Text

5. **Die Entscheidung, mit wem das siebenjährige Kind befreundet ist, liegt weitgehend bei seinen Eltern.**

A – richtig B – falsch C – steht nicht im Text

6. **Die besten Freunde kommen immer aus einem anderen Umfeld.**

A – richtig B – falsch C – steht nicht im Text

7. **In dem Entwicklungsalter ist die beste Freundin für viele Mädchen wichtiger als Geschwister.**

A – richtig B – falsch C – steht nicht im Text

8. **Einzelkinder haben grundsätzlich mehr Schwierigkeiten in den Freundschaften als Kinder mit Geschwistern.**

A – richtig B – falsch C – steht nicht im Text

9. **Freundschaften zwischen Mädchen in der Reifezeit sind immer sehr stabil und halten ein Leben lang.**

A – richtig B – falsch C – steht nicht im Text

10. **Das Internet und soziale Netzwerke haben die zwischenmenschlichen Beziehungen mit intensiven virtuellen Freundschaften bereichert, in denen uneingeschränkte Ehrlichkeit herrscht.**

A – richtig B – falsch C – steht nicht im Text

11. **Freunde bewirken den psychischen Zustand des Menschen und senken Krankheitsresistenz.**

A – richtig B – falsch C – steht nicht im Text

12. **Reine Zweckbündnisse ohne Tiefe haben einen positiven Einfluss auf die geschätzte Dauer des Lebens.**

A – richtig B – falsch C – steht nicht im Text

TEIL 2

Finden Sie passende Fortsetzung zu jedem Satz, sodass ein sinnvoller Text entsteht. Die erste Antwort ist schon in die Tabelle unten eingetragen. Achtung: drei von den zwölf Fortsetzungen sind falsch.

(0) Musik kann viel in uns auslösen, …

(13) Musik verändert den Herzschlag, den Blutdruck, die Atemfrequenz und die Muskelspannung des Menschen, …

(14) Auch in der Arbeit mit älteren Menschen kann sie ein wertvolles Hilfsmittel sein, …

(15) Man nimmt nämlich an, …

(16) Was Musikunterricht in der Schule bringt, …

(17) Sie ergab, dass die Zahl der Schüler, die ausgegrenzt wurden, …

(18) Der Anteil der Kinder, die keine einzige Ablehnung durch ihre Klassenkameraden erhielten, …

(19) Das ist dadurch zu erklären, …

(20) Für die Gedächtnisleistung könnte Musik auch einen Trainingseffekt haben, was unter anderem daran liegt, …

FORTSETZUNGEN

(A) … denn sie kann Balsam für die Seele sein, die geistige und soziale Entwicklung von Kindern fördern, bei Erwachsenen das Gehirn mobilisieren und Glückshormone produzieren.

(B) … dass Musik den Abbau von Nervenzellen im Gehirn alter Menschen verhindern kann.

(C) … abgenommen hatte.

(D) … außerdem beeinflusst sie den Hormonhaushalt.

(E) … dass gemeinsames Musizieren fein abgestimmtes Aufeinander-Hören erfordert.

(F) … dass Musik aus einer Fülle von gleichzeitig dargebotenen Informationen besteht.

(G) … um die Schüler ins Erwerbsleben zu integrieren.

(H) … weil Musizieren wie ein Jungbrunnen auf das alternde Gehirn wirken kann.

(I) … war hingegen gleichzeitig doppelt so hoch wie an konventionellen Schulen.

(J) … muss das Gehirn etwa Tonhöhen und Melodien erkennen und sie miteinander

vergleichen.

(K) … so lernen die Kinder auch, zum Beispiel auf den Stimmklang der anderen zu hören.

(L) … hat eine Langzeitstudie an mehreren Berliner Grundschulen gezeigt.

0	13	14	15	16	17	18	19	20
A								

Sie haben für die Lösung der ganzen Aufgabe maximal 40 Min. Zeit.

Перенесите свои решения в БЛАНК ОТВЕТОВ

Аудирование

Hören Sie einen Bericht über die Streitschlichtung an einer deutschen Schule. Sie hören sich den Text zweimal an. Lesen Sie zuerst die Aufgaben 1- 15. Dafür haben Sie zwei Minuten Zeit.

Kreuzen Sie bei den Aufgaben 1 - 9 an:

richtig – A, falsch – B, in der Sendung nicht vorgekommen – C

1. Simon und Monika besuchen eine Gesamtschule in Hamburg-Altstadt.

A (richtig) B (falsch) C (in der Sendung nicht vorgekommen)

2. Die Ausbildung zum Streitschlichter findet über mehrere Monate in der Schule statt.

A (richtig) B (falsch) C (in der Sendung nicht vorgekommen)

3. Die Rollenspiele zur Konfliktlösung fand Simon während der Ausbildung besonders spannend.

A (richtig) B (falsch) C (in der Sendung nicht vorgekommen)

4. Die Ausbildung zum Streitschlichter schließt mit einer Prüfung ab.

A (richtig) B (falsch) C (in der Sendung nicht vorgekommen)

5. Bis auf die Eltern dürfen die Streitschlichter keinem von der Schlichtung erzählen.

A (richtig) B (falsch) C (in der Sendung nicht vorgekommen)

6. Die besonderen Pullover von Simon und Monika dienen dazu, dass man sie als Streitschlichter sofort erkennt.

A (richtig) B (falsch) C (in der Sendung nicht vorgekommen)

7. Streitschlichtung funktioniert schon seit einem Jahr erfolgreich an Simons Schule.

A (richtig) B (falsch) C (in der Sendung nicht vorgekommen)

8. Nicht alle Schüler der Gesamtschule, die Simon und Monika besuchen, nehmen die Tätigkeit der Streitschlichter ernst.

A (richtig) B (falsch) C (in der Sendung nicht vorgekommen)

9. Die Streitschlichtung ist eine Initiative, die vom Jugendrotkreuz gefördert und unterstützt

wird.

A (richtig) B (falsch) C (in der Sendung nicht vorgekommen)

Kreuzen Sie bei den Aufgaben 10 - 15 die Satzergänzung an, die dem Inhalt des Berichtes entspricht.

10. Amad ist in Michael gerannt, weil …

A. der Junge ihm den Ball wegnehmen wollte.

B. er ihn im Spieleifer nicht bemerkt hat.

C. der Junge seine Spieltaktik verspottet hat.

11. Simon wollte bei der Konfliktlösung auf dem Fußballplatz helfen, aber …

A. plötzlich bekam er Angst.

B. er war darauf gespannt, wie die Prügelei enden wird.

C. andere Schüler ließen ihn nicht eingreifen.

12. Als es auf dem Fußballplatz zu einem Konflikt kam, war Simon … Jahre alt.

A. 11

B. 13

C. 15

13. Was gehört *nicht* zu den wichtigen Regeln der Streitschlichter?

A. Beschimpfungen und aggressive Sprache sind verboten.

B. Die Streitschlichter dürfen keine Partei ergreifen.

C. Die Streitschlichter geben am Ende des Gesprächs mit den Streitenden fertige Lösungen vor.

14. In ihrer Ausbildung zum Streitschlichter haben Monika und Simon gelernt, …

A. mit feiner Ironie auf die Vorfälle zu reagieren.

B. Wut und Aufregung der Streitenden zu deeskalieren.

C. sich in den Konflikt hineinziehen zu lassen.

15. Welche Bestimmung aus dem Vertrag, den Streitschlichter und Streitende ausfüllen, wird im Hörtext *nicht* erwähnt?

A. Man stellt fest, wer in dem Streit recht hat.

B. Der Vertrag dokumentiert, um welchen Streit es geht.

C. Man schreibt die gemeinsam entwickelte Lösung fest.

Kontrollieren Sie Ihre Antworten. Sie haben dafür zwei Minuten Zeit.

Sie hören nun den Text ein zweites Mal. Bitte übertragen Sie nun Ihre Lösungen (1- 15) auf das Antwortblatt.

Sie haben für die Lösung der ganzen Aufgabe maximal 25 Min. Zeit.

Ende Hörverstehen.

Перенесите свои решения в БЛАНК ОТВЕТОВ

ПИСЬМО

Lesen Sie den Anfang und das Ende der Geschichte. Wie könnte der Handlungsablauf der Geschichte aussehen? Erfinden Sie den Mittelteil (mindestens 300 Wörter). Verlassen Sie sich dabei auf Ihre eigenen Kenntnisse und Erfahrungen, versuchen Sie sich in die Personen hineinzuversetzen. Schreiben Sie zur ganzen Geschichte noch den passenden Titel dazu. Sie haben 60 Minuten Zeit.

Anna und Lukas sind beste Freunde. Eines Tages entscheiden sie sich, zusammen am See zu zelten. Sie sind abenteuerlustig und können es kaum erwarten, die Natur zu erkunden.

Nachdem sie ihr Zelt aufgebaut haben, beginnen sie, die Umgebung zu erforschen. Sie folgen einem schmalen Pfad, der sie tiefer in den Wald führt. Plötzlich entdecken sie einen alten, verwitterten Koffer, der halb im Schlamm vergraben ist. Lukas zieht den Koffer aus dem Schlamm und bemerkt, dass er sehr schwer ist. Die jungen Leute hören ein leises Klirren, wenn sie den Koffer schütteln.

Die beiden Freunde sind unsicher, was sie tun sollen. Sollen sie den Koffer öffnen und herausfinden, was darin ist, oder sollen sie ihn lieber dort lassen, wo sie ihn gefunden haben?

... Mittelteil ...

Ihr Abenteuer am See wird zu einer unvergesslichen Erinnerung, und ihre Freundschaft wird durch diese gemeinsame Erfahrung gestärkt.

Перенесите свои решения в БЛАНК ОТВЕТОВ

Устная часть

1. Sie sollen in einer 4er- oder 5er- Gruppe eine Talkshow vorbereiten. Die Präsentation der Talkshow soll ca. 10-12 Min. dauern. Für die Vorbereitung haben Sie maximal 60 Min. Zeit.

2. Das Thema der Talkshow ist: **„Nachhaltige Lebensweise für Jugendliche: Pro und Contra“.**

Folgende Aspekte können dabei besprochen werden:

- Verantwortung für die eigene Zukunft und die Zukunft des Planeten;
- Kernprinzipien einer nachhaltigen Lebensweise;
- mein Wissen über Nachhaltigkeit;
- nachhaltiges Handeln im Alltag;
- Bedeutet Nachhaltigkeit Verzicht auf seinen eigenen Komfort?;

…

An der Präsentation können z.B. folgende Figuren/Personen teilnehmen:

- Moderator/in
- Jugendliche
- Vertreter/in der Umweltschutzorganisation
- Lehrer/in
- Eltern/Großeltern
- Psychologe/in
- Journalist/in, Blogger/in

…

Sie können diese Rollen (außer der des Moderators) auch durch andere ersetzen.

3. Tipps für die Vorbereitung:

- Entscheiden Sie in der Gruppe, ob Sie bei den vorgeschlagenen Rollen bleiben.
- Überlegen Sie zusammen, wie die Talkshow ablaufen soll.
- Jedes Gruppenmitglied überlegt sich seine Redebeiträge.
- Versuchen Sie, die Talkshow vor der Präsentation einmal durchzuspielen.

4. Tipps für die Präsentation:

- Sprechen Sie möglichst frei.
- Achten Sie darauf, dass jedes Gruppenmitglied etwa gleich viel sagt.
- Bekräftigen Sie Ihre Meinung durch Argumente und Beispiele.

Утверждены на заседании центральной предметно-методической комиссии всероссийской олимпиады школьников по основам безопасности и защиты Родины 05.06.2026 г. (Протокол № 4/26)

Методические рекомендации по проведению школьного и муниципального этапов всероссийской олимпиады школьников по основам безопасности и защиты Родины в 2026/27 учебном году

СОДЕРЖАНИЕ

Введение……..3
РАЗДЕЛ I……4
1. Общие положения 4
2. Порядок проведения соревновательных туров олимпиады 10
3. Порядок проверки олимпиадных работ 13
4. Порядок проведения процедур анализа олимпиадных заданий и их решений, показа работ участников и апелляции..... 14
5. Порядок подведения итогов олимпиады..... 16
РАЗДЕЛ II……17
1. Порядок проведения школьного и муниципального этапов олимпиады……17
2. Принципы формирования комплектов олимпиадных заданий и методические подходы к составлению заданий школьного этапа олимпиады……18
2.1. Принципы формирования комплектов олимпиадных заданий..... 18
2.2. Методические подходы к составлению заданий теоретического тура школьного этапа олимпиады..... 20
2.3. Методические подходы к составлению заданий практического тура школьного этапа олимпиады..... 23
3. Принципы формирования комплектов олимпиадных заданий и методические подходы к составлению заданий муниципального этапа олимпиады……...24
4. Необходимое материально-техническое обеспечение для выполнения олимпиадных заданий школьного этапа олимпиады……25
5. Необходимое материально-техническое обеспечение для выполнения олимпиадных заданий муниципального этапа олимпиады……..26
6. Перечень справочных материалов, средств связи и электронно-вычислительной техники, разрешенных к использованию во время проведения олимпиады……..28
7. Критерии и методика оценивания выполненных олимпиадных заданий……...28

Введение

Настоящие методические рекомендации предназначены для специалистов органов местного самоуправления, осуществляющие управление в сфере образования, органов публичной власти федеральной территории «Сириус», осуществляющих полномочия, предусмотренные пунктом 5 части 1 статьи 8 Федерального закона «О федеральной территории «Сириус», руководителей и сотрудников общеобразовательных организаций, членов жюри и апелляционных комиссий, иных категорий специалистов, задействованных при подготовке и проведении школьного и муниципального этапов всероссийской олимпиады школьников (далее – ВсОШ, олимпиада). Рекомендации составлены в соответствии с Порядком проведения всероссийской олимпиады школьников, утвержденным приказом Министерства просвещения РФ от 27 ноября 2020 г. № 678 «Об утверждении Порядка проведения всероссийской олимпиады школьников».

Олимпиада по основам безопасности и защиты Родины (далее – ОБЗР) является правопреемником олимпиады по основам безопасности жизнедеятельности, проводится в целях выявления и развития у обучающихся творческих способностей и интереса к научной (научно-исследовательской) деятельности, пропаганды научных знаний.

Задачи олимпиады:

– развитие знаний участников олимпиады об: основах безопасности личности, общества и государства; основах комплексной безопасности; защите населения Российской Федерации от чрезвычайных ситуаций; основах противодействия терроризму, экстремизму и наркотизму в Российской Федерации; основах медицинских знаний, здорового образа жизни и оказании первой помощи; основах обороны государства; правовых основах военной службы, элементах начальной военной подготовки и военно-профессиональной деятельности;

– совершенствование умений участников олимпиады оценивать ситуации, опасные для жизни и здоровья; действовать в чрезвычайных ситуациях различного генезиса; использовать средства индивидуальной и коллективной защиты; оказывать первую помощь пострадавшим.

Методические рекомендации включают: организационные вопросы, методические подходы к составлению олимпиадных заданий школьного и муниципального этапов олимпиады; принципы формирования комплектов олимпиадных заданий; необходимое материально-техническое обеспечение для выполнения олимпиадных заданий; перечень справочных материалов, средств связи и электронно-вычислительной техники, разрешенных к использованию во время проведения олимпиады; критерии и методики оценивания выполненных олимпиадных заданий.

Дополнительную информацию по представленным методическим материалам можно получить по электронной почте, обратившись по адресу: **aavvc@mail.ru** в центральную предметно-методическую комиссию всероссийской олимпиады школьников по ОБЗР (далее – ЦПМК).

РАЗДЕЛ I

1. Общие положения

Всероссийская олимпиада школьников проводится в соответствии с приказом Министерства просвещения Российской Федерации от 27 ноября 2020 г. № 678 «Об утверждении Порядка проведения всероссийской олимпиады школьников» (далее – Порядок), приказами (распоряжениями) органов исполнительной власти субъекта Российской Федерации, осуществляющими государственное управление в сфере образования (далее – ОИВ), органов публичной власти федеральной территории «Сириус», осуществляющих полномочия, предусмотренные пунктом 5 части 1 статьи 8 Федерального закона «О федеральной территории «Сириус» (далее – ОПВ «Сириус»), локальными нормативными актами органов местного самоуправления, осуществляющими управление в сфере образования (далее – ОМС), и образовательных организаций (далее – ОО).

Школьный этап олимпиады проводится по заданиям, разработанным для обучающихся 5-11 классов.

Муниципальный этап олимпиады проводится по заданиям, разработанным для обучающихся 7-11 классов.

Участник олимпиады выполняет по своему выбору олимпиадные задания, разработанные для класса, программу которого он осваивает, или для более старших классов. В случае прохождения участников олимпиады, выполнявших задания, разработанные для более старших классов по отношению к тем классам, программы которых они осваивают, на следующий этап олимпиады указанные участники олимпиады и на следующих этапах олимпиады выполняют олимпиадные задания, разработанные для класса, который они выбрали на предыдущем этапе олимпиады.

Не допускается повторное участие в соответствующем этапе олимпиады текущего учебного года по одному и тому же общеобразовательному предмету.

Организатором школьного и муниципального этапов олимпиады является ОМС, ОПВ «Сириус».

Организатору соответствующего этапа олимпиады рекомендуется:

1. Уделить особое внимание:

– недопущению конфликта интересов при формировании составов предметно-методических комиссий, жюри и апелляционных комиссий соответствующих этапов олимпиады;

– обеспечению конфиденциальности информации, содержащейся в комплектах олимпиадных заданий;

– созданию благоприятных условий для работы общественных наблюдателей;

– исключению возможности доступа посторонних лиц в места проведения соревновательных туров и места проверки выполненных участниками олимпиадных работ;

– контролю за соблюдением порядка проведения процедур анализа олимпиадных заданий и их решений, показа выполненных олимпиадных работ и апелляций;

– контролю за соблюдением участниками Порядка и Требований требования к организации и проведению соответствующего этапа олимпиады по конкретным общеобразовательным предметам.

2. Установить соответствующими распорядительными документами персональную ответственность членов оргкомитетов, жюри и апелляционных комиссий за соблюдение Порядка, принципов академической честности и обеспечение конфиденциальности информации, содержащейся в комплектах олимпиадных заданий.

В соответствии с Порядком организатору необходимо:

– не позднее чем за 30 календарных дней подготовить и утвердить график проведения соответствующего этапа олимпиады в соответствии со сроками, установленными ОИВ, ОМС, ОПВ «Сириус»;

– не позднее чем за 15 календарных дней до начала проведения соответствующего этапа олимпиады утвердить составы организационного комитета, жюри и апелляционной комиссии по каждому общеобразовательному предмету;

– не позднее чем за 15 календарных дней подготовить и утвердить сроки, расписание и продолжительность проведения соответствующего этапа олимпиады по каждому общеобразовательному предмету, перечень материально-технического оборудования, используемого при его проведении, процедуры регистрации участников олимпиады, соревновательных туров, анализа выполненных олимпиадных работ участников, показа работ, а также рассмотрения апелляций участников олимпиады о несогласии с выставленными баллами (далее – апелляция);

– не позднее чем за 15 календарных дней до проведения соответствующего этапа по каждому предмету подготовить и утвердить сроки выдачи олимпиадных заданий, критериев и методики оценивания выполненных олимпиадных работ;

– не позднее чем за 10 календарных дней до даты начала соответствующего этапа олимпиады (путем рассылки официальных писем и/или публикации на официальных интернет-ресурсах) информировать руководителей ОО, расположенных на территории соответствующих муниципальных образований, участников соответствующего этапа олимпиады и их родителей (законных представителей) о сроках и местах проведения школьного и муниципального этапов олимпиады по каждому общеобразовательному предмету, а также о Порядке и утвержденных нормативных правовых актах,

регламентирующих организацию и проведение муниципального этапа олимпиады по каждому общеобразовательному предмету;

– обеспечить создание специальных условий для участников соответствующего этапа олимпиады с ограниченными возможностями здоровья (далее – ОВЗ) и детей-инвалидов, учитывающих состояние их здоровья, особенности психофизического развития с учетом требований Порядка;

– организовать процедуру пересмотра индивидуальных результатов в случае выявления в протоколах жюри технических ошибок, допущенных при подсчёте баллов за выполнение заданий, и утверждения итоговых результатов соответствующего этапа олимпиады с учётом внесенных изменений;

– установить квоту победителей и призёров соответствующего этапа олимпиады;

– в срок до 21 календарного дня со дня последней даты проведения соревновательных туров утвердить итоговые результаты соответствующего этапа олимпиады на основании протоколов жюри и опубликовать их на своем официальном сайте в сети Интернет.

Методическое обеспечение школьного этапа олимпиады осуществляют муниципальные предметно-методические комиссии (далее – МПМК) по каждому общеобразовательному предмету.

МПМК разрабатывают олимпиадные задания школьного этапа олимпиады по каждому общеобразовательному предмету на основе содержания образовательных программ основного общего и среднего общего образования базового (углубленного) уровня и соответствующей направленности (профиля), критерии и методики оценивания выполненных олимпиадных заданий (далее – комплекты олимпиадных заданий); требования к организации и проведению школьного этапа олимпиады по соответствующему общеобразовательному предмету с учетом настоящих методических рекомендаций.

Методическое обеспечение муниципального этапа олимпиады осуществляют региональные предметно-методические комиссии (далее – РПМК) по каждому общеобразовательному предмету.

РПМК разрабатывают комплекты олимпиадных заданий для проведения муниципального этапа олимпиады по соответствующему общеобразовательному предмету и требования к организации и проведению муниципального этапа олимпиады по соответствующему общеобразовательному предмету с учетом настоящих методических рекомендаций.

МПМК и РПМК при разработке Требований к организации и проведению соответствующих этапов олимпиады по конкретному общеобразовательному предмету рекомендуется включить следующую информацию:

– продолжительность соревновательных туров;

– материально-техническое обеспечение;

– перечень справочных материалов, средств связи и электронно-вычислительной техники, разрешенных к использованию во время проведения олимпиады;

– порядок проверки и оценивания выполненных олимпиадных заданий;

– описание процедуры анализа олимпиадных заданий и их решений;

– описание процедуры показа проверенных работ участников олимпиады;

– порядок проведения апелляций и подведения итогов соответствующего этапа олимпиады.

По решению ОИВ, ОПВ «Сириус» МПМК по каждому общеобразовательному предмету, по которому проводится олимпиада, могут не создаваться, а их функции выполняют соответствующие РПМК.

Для проведения соответствующего этапа олимпиады не позднее чем за 15 календарных дней до начала проведения формируется организационный комитет (далее – оргкомитет), состоящий не менее чем из 5 человек. В состав оргкомитета могут входить руководители (заместители руководителей) ОМС, руководители организаций, являющиеся операторами (координаторами) соответствующего этапа олимпиады, представители администрации ОО, представители МПМК и РПМК, педагогических, научно-педагогических работников, а также представители общественных и иных организаций, средств массовой информации.

Оргкомитет соответствующего этапа олимпиады обеспечивает:

– проведение олимпиады в соответствии с Порядком, нормативными правовыми актами, регламентирующими проведение соответствующего этапа олимпиады и действующими на момент проведения олимпиады санитарно-эпидемиологическими требованиями к условиям и организации обучения в образовательных организациях;

– сбор и хранение заявлений от совершеннолетних обучающихся, родителей (законных представителей) несовершеннолетних обучающихся, заявивших о своем участии в олимпиаде, об ознакомлении с Порядком и о согласии на публикацию результатов по каждому общеобразовательному предмету на своем официальном сайте в информационно-телекоммуникационной сети «Интернет» с указанием фамилии, инициалов, класса, наименования образовательной организации, муниципального образования субъекта Российской Федерации, количества баллов, набранных при выполнении заданий, и передает их организатору соответствующего этапа олимпиады.

– выполнение требований к материально-техническому оснащению олимпиады по каждому общеобразовательному предмету;

– информирование участников о сроках и местах проведения олимпиады, продолжительности и времени начала выполнения олимпиадных заданий, правилах оформления выполненных олимпиадных работ, основаниях для удаления с олимпиады, времени и месте ознакомления с результатами олимпиады, процедурах анализа заданий олимпиады и их решений, показа выполненных олимпиадных работ, порядке подачи и рассмотрения апелляций, в том числе с использованием информационных стендов ОО – площадок проведения олимпиады;

– назначение организаторов в аудитории проведения, вне аудиторий проведения и их инструктаж, включающий правила проведения олимпиады, особенности проведения туров по каждому общеобразовательному предмету, обязанности участников и организаторов;

– проведение регистрации участников олимпиады;

– тиражирование материалов в день проведения олимпиады;

– контроль соблюдения выполнения участниками Порядка и Требований к организации и проведению соответствующих этапов олимпиады по конкретному общеобразовательному предмету;

– кодирование (обезличивание) и декодирование олимпиадных работ участников соответствующего этапа олимпиады;

– своевременную передачу обезличенных работ участников членам жюри для проверки;

– подготовку и внесение данных в протокол предварительных результатов;

– информирование участников о результатах выполнения ими олимпиадных заданий;

– проведение процедур анализа выполненных олимпиадных заданий и их решений, показа работ участников;

– приём заявлений на апелляцию от участников олимпиады;

– проведение апелляций по каждому общеобразовательному предмету.

– хранение работ участников олимпиады в течение срока, установленного оргмоделью.

Для проведения соответствующего этапа олимпиады оргкомитет разрабатывает организационно-технологическую модель (далее – оргмодель).

Оргмодель проведения соответствующего этапа олимпиады должна быть утверждена ОМС, ОИВ или ОПВ «Сириус».

Оргмодель проведения соответствующего этапа олимпиады может содержать:

– порядок организации и проведения соревновательных туров по каждому общеобразовательному предмету;

– порядок тиражирования комплектов олимпиадных заданий;

– порядок регистрации участников олимпиады;

– порядок информирования руководителей ОО, расположенных на территории соответствующих муниципальных образований, участников олимпиады и их родителей (законных представителей);

– описание процедуры кодирования (обезличивания) и декодирования олимпиадных работ участников;

– порядок организации проверки выполненных олимпиадных работ участников;

– порядок организации процедуры анализа олимпиадных заданий и их решений;

– порядок показа выполненных олимпиадных работ участников;

– порядок проведения апелляции;

– квоты на участие в соответствующем этапе по соответствующему общеобразовательному предмету;

– порядок определения победителей и призёров соответствующего этапа;

– порядок подведения итогов и награждения победителей и призёров;

– программу соответствующего этапа олимпиады;

– финансовое обеспечение проведения соответствующего этапа олимпиады.

В соответствии с Порядком состав жюри соответствующего этапа олимпиады формируется из числа педагогических, научно-педагогических работников, руководящих работников ОО, аспирантов, ординаторов, победителей международных олимпиад школьников и победителей и призёров заключительного этапа всероссийской олимпиады школьников по соответствующим общеобразовательным предметам завершивших обучение по программам общего образования и достигших возраста 18 лет, а также специалистов, обладающих профессиональными знаниями, навыками и опытом в сфере, соответствующей общеобразовательному предмету олимпиады, и утверждается организатором олимпиады.

В состав жюри соответствующего этапа входят председатель жюри, заместитель председателя жюри и члены жюри.

Жюри соответствующего этапа олимпиады:

– осуществляет оценивание выполненных олимпиадных работ участников;

– проводит анализ олимпиадных заданий и их решений, показ выполненных олимпиадных работ в соответствии с Порядком и оргмоделью этапа олимпиады;

– определяет победителей и призёров олимпиады на основании ранжированного списка участников по каждому общеобразовательному предмету с учетом результатов рассмотрения апелляций и в соответствии с квотой, установленной организатором соответствующего этапа олимпиады, и оформляет итоговый протокол;

– направляет организатору соответствующего этапа олимпиады протокол жюри,

подписанный председателем и членами жюри по соответствующему общеобразовательному предмету, с результатами олимпиады, оформленными в виде рейтинговой таблицы с указанием сведений об участниках: Ф.И.О., класс обучения, класс участия, наименование образовательной организации, муниципалитет (округ), город, количество набранных баллов, статус (победитель / призёр / участник) по общеобразовательному предмету (далее – рейтинговая таблица);

– направляет организатору соответствующего этапа олимпиады аналитический отчет о результатах выполнения олимпиадных заданий, подписанный председателем жюри;

– своевременно передает данные в оргкомитет соответствующего этапа для заполнения соответствующих баз данных олимпиады.

Протоколы работы жюри и рейтинговые таблицы направляются организатору соответствующего этапа олимпиады в форме, определённой организатором (электронная форма, скан-копии, письменная форма и т.п.).

2. Порядок проведения соревновательных туров олимпиады

Места проведения олимпиады должны соответствовать требованиям нормативных правовых актов, регламентирующих проведение соответствующего этапа олимпиады, и действующих на момент проведения олимпиады санитарно-эпидемиологическим требованиям к условиям и организации обучения в образовательных организациях.

Решение о проведении школьного и муниципального этапов олимпиады с использованием информационно-коммуникационных технологий (далее – ИКТ) принимается организатором школьного и муниципального этапов олимпиады по согласованию с ОИВ.

В случаях проведения олимпиады с использованием ИКТ особенности проведения определяются с учетом технических возможностей организатора и площадок проведения (пропускная способность канала Интернет, наличие соответствующего информационного ресурса, личных кабинетов участников и пр.) и отражаются в оргмодели.

Механизм передачи комплектов олимпиадных заданий для работы жюри определяет организатор соответствующего этапа олимпиады. Рекомендуется осуществлять передачу комплектов олимпиадных заданий в зашифрованном виде либо в распечатанном виде в закрытых конвертах (пакетах) в день проведения олимпиады по соответствующему общеобразовательному предмету.

Лицо, получившее комплекты олимпиадных заданий (в распечатанном либо электронном виде), несёт персональную ответственность за конфиденциальность переданных ему комплектов олимпиадных заданий и подписывает соглашение о

неразглашении информации.

При проведении олимпиады каждому участнику должно быть предоставлено отдельное рабочее место, оборудованное с учетом требований к проведению олимпиады по каждому общеобразовательному предмету.

До начала соревновательных туров для участников должен быть проведен краткий инструктаж, в ходе которого они должны быть проинформированы о продолжительности олимпиады, справочных материалах, средствах связи и электронно-вычислительной техники, разрешенных к использованию во время проведения олимпиады, правилах поведения, запрещенных действиях, датах опубликования результатов, процедурах анализа олимпиадных заданий и их решений, показа работ и порядке подачи апелляции в случаях несогласия с выставленными баллами.

Во время проведения соревновательных туров участникам запрещается:

– общаться друг с другом, свободно перемещаться по аудитории;

– выносить из аудиторий и мест проведения олимпиады олимпиадные задания на бумажном и (или) электронном носителях, листы ответов и черновики, копировать олимпиадные задания;

– обмениваться любыми материалами и предметами, использовать справочные материалы, средства связи и электронно-вычислительную технику, если иное не предусмотрено и не прописано в требованиях к проведению олимпиады по конкретному общеобразовательному предмету;

– покидать место проведения без разрешения организаторов или членов оргкомитета.

В случае нарушения установленных правил участник олимпиады удаляется из аудитории, а его работа не проверяется. В отношении удаленного участника составляется акт, который подписывается представителем организатора или оргкомитета.

Опоздание участников олимпиады к началу ее проведения, выход из аудитории участников по уважительной причине не дают им права на продление времени выполнения заданий соревновательного тура.

Во время выполнения олимпиадных заданий участник олимпиады вправе покинуть аудиторию только по уважительной причине.

В каждой аудитории, где проходят соревновательные туры, необходимо обеспечить наличие часов. Время начала и окончания соревновательного тура олимпиады фиксируется организатором на информационном стенде (школьной доске).

Все участники во время выполнения письменных заданий должны размещаться по 1 человеку за столом (партой). Рассадка осуществляется таким образом, чтобы участники олимпиады не могли видеть записи в бланках (листах) ответов других участников.

В местах проведения соревновательных туров олимпиады вправе присутствовать:

представители организатора, оргкомитета и жюри, технические специалисты (в случае необходимости), а также граждане, аккредитованные в качестве общественных наблюдателей в порядке, установленном Министерством просвещения Российской Федерации.

Общественным наблюдателям необходимо предъявить членам оргкомитета документы, подтверждающие их полномочия (удостоверение общественного наблюдателя, документ, удостоверяющий личность).

Все участники соответствующего этапа олимпиады обеспечиваются:

– заданиями, бланками (листами) ответов;

– необходимым оборудованием в соответствии с требованиями по каждому общеобразовательному предмету олимпиады;

– черновиками (при необходимости).

До начала работы участники олимпиады под руководством организаторов в аудитории заполняют титульный лист. Титульный лист заполняется от руки разборчивым почерком буквами русского алфавита. Время инструктажа и заполнения титульного листа не включается во время выполнения олимпиадных заданий.

После заполнения титульных листов участники одновременно приступают к выполнению заданий.

Задания могут выполняться участниками только на бланках (листах) ответов, выданных организаторами.

За 30 минут и за 5 минут до времени окончания выполнения заданий организаторам необходимо сообщить участникам о времени, оставшемся до завершения выполнения заданий.

Участники олимпиады, досрочно завершившие выполнение олимпиадных заданий, могут сдать их организаторам и покинуть место проведения соревновательного тура.

Участники олимпиады, досрочно завершившие выполнение олимпиадных заданий и покинувшие аудиторию, не имеют права вернуться для выполнения заданий или внесения исправлений в бланки (листы) ответов.

После окончания времени выполнения олимпиадных заданий все листы, используемые участниками в качестве черновиков, должны быть помечены словом «черновик». Черновики сдаются организаторам, членами жюри не проверяются, а также не подлежат кодированию.

Бланки (листы) ответов сдаются организаторам, которые после окончания выполнения работ всеми участниками передают их работы членам оргкомитета (шифровальной комиссии).

Кодирование работ осуществляется шифровальной комиссией, сформированной из

представителей оргкомитета, после выполнения олимпиадных заданий всеми участниками олимпиады.

Работы участников олимпиады не подлежат декодированию до окончания проверки всех работ участников членами жюри.

3. Порядок проверки олимпиадных работ

Проверку выполненных олимпиадных работ осуществляет жюри соответствующего этапа олимпиады по конкретному общеобразовательному предмету.

Число членов жюри и школьного, и муниципального этапов олимпиады по каждому общеобразовательному предмету должно составлять не менее 5 человек.

Бланки (листы) ответов участников олимпиады не должны содержать никаких пометок, которые могли бы выделить работу среди других или идентифицировать её исполнителя. В случае обнаружения вышеперечисленного олимпиадная работа участника олимпиады не проверяется, участнику выставляется 0 баллов за данный тур, о чем составляется протокол представителем организатора или оргкомитета.

Обезличенные работы участников олимпиады передаются членами шифровальной комиссии председателю жюри соответствующего этапа олимпиады для проверки.

Жюри осуществляют проверку выполненных олимпиадных работ участников в соответствии с предоставленными критериями и методикой оценивания выполненных олимпиадных заданий, разработанными МПМК или РПМК.

Проверку выполненных олимпиадных работ участников олимпиады рекомендуется проводить не менее чем двумя членами жюри.

Членам жюри олимпиады запрещается копировать и выносить выполненные олимпиадные работы участников из аудиторий, в которых они проверяются, комментировать процесс проверки выполненных олимпиадных работ, а также разглашать результаты проверки до публикации предварительных результатов олимпиады.

После проверки всех выполненных олимпиадных работ участников жюри составляет протокол результатов и передаёт бланки (листы) ответов в оргкомитет для их декодирования.

После проведения процедуры декодирования результаты участников размещаются на информационном стенде ОО, и / или на информационном ресурсе организатора в сети Интернет.

По итогам проверки выполненных олимпиадных работ участников олимпиады, а также проведения процедуры апелляции организатору направляется аналитический отчёт о результатах выполнения олимпиадных заданий, подписанный председателем жюри.

После проведения процедуры апелляции жюри олимпиады вносятся изменения в

рейтинговую таблицу результатов участников олимпиады.

Итоговый протокол подписывается председателем жюри с последующим размещением его на информационном стенде площадки проведения, а также публикацией на информационном ресурсе определенного организатором соответствующего этапа.

4. Порядок проведения процедур анализа олимпиадных заданий и их решений, показа работ участников и апелляции

Анализ олимпиадных заданий и их решений проходит в сроки, уставленные оргкомитетом.

По решению организатора анализ олимпиадных заданий и их решений может проводиться очно или с использованием ИКТ.

Анализ олимпиадных заданий и их решений осуществляют члены жюри соответствующего этапа олимпиады.

В ходе анализа олимпиадных заданий и их решений представители жюри подробно объясняют критерии оценивания каждого из заданий и дают общую оценку по итогам выполнения заданий.

После проведения анализа олимпиадных заданий и их решений в установленное организатором время жюри по запросу участников проводит показ выполненных ими олимпиадных работ.

Показ выполненных олимпиадных работ участников осуществляется в сроки, уставленные оргкомитетом в соответствии с оргмоделью соответствующего этапа олимпиады.

Показ работы осуществляется лично участнику олимпиады, выполнившему данную работу. Перед показом участник предъявляет членам жюри и оргкомитета документ, удостоверяющий его личность (паспорт), либо свидетельство о рождении (для участников, не достигших 14-летнего возраста).

Каждый участник олимпиады вправе убедиться в том, что выполненная им олимпиадная работа проверена и оценена в соответствии с критериями и методикой оценивания выполненных олимпиадных работ.

Во время показа запрещено выносить работы участников, выполнять фото- и видеофиксацию работы, делать в ней какие-либо пометки.

Во время показа выполненных олимпиадных работ жюри не вправе изменять баллы, выставленные при проверке олимпиадных заданий.

Участник олимпиады вправе подать апелляцию. Срок окончания подачи заявлений на апелляцию и время ее проведения устанавливается оргмоделью соответствующего этапа олимпиады.

Апелляция, по решению организатора, может проводиться как в очной форме, так и с использованием ИКТ. В случае проведения апелляции с использованием ИКТ организатор должен обеспечить все необходимые условия для качественного и объективного проведения данной процедуры.

Апелляция подается лично участником олимпиады в оргкомитет на имя председателя апелляционной комиссии в письменной форме по установленному организатором образцу. В случаях проведения апелляции с использованием ИКТ форму подачи заявления на апелляцию определяет оргкомитет.

При рассмотрении апелляции могут присутствовать общественные наблюдатели, сопровождающие лица, должностные лица Министерства просвещения Российской Федерации, Рособрнадзора, ОИВ при предъявлении служебных удостоверений или документов, подтверждающих право участия в данной процедуре. Указанные лица не вправе принимать участие в рассмотрении апелляции. В случае нарушения указанного требования перечисленные лица удаляются апелляционной комиссией из аудитории с составлением акта об их удалении, который предоставляется организатору.

Рассмотрение апелляции проводится в присутствии участника олимпиады, если он в своем заявлении не просит рассмотреть её без его участия.

Для проведения апелляции организатором олимпиады, в соответствии с Порядком проведения ВсОШ создается апелляционная комиссия. Рекомендуемое количество членов комиссии – нечетное, не менее 3-х человек.

Состав апелляционных комиссий формируется из представителей ОМС, ОИВ или ОПВ «Сириус», организаций, осуществляющих образовательную деятельность, научных, общественных и иных организаций и объединений.

Общее руководство работой апелляционной комиссии осуществляется её председателем.

Апелляционная комиссия до начала рассмотрения апелляции запрашивает у участника документ, удостоверяющий личность (паспорт), либо свидетельство о рождении (для участников, не достигших 14-летнего возраста).

Апелляционная комиссия не рассматривает апелляции по вопросам содержания и структуры олимпиадных заданий, критериев и методики оценивания их выполнения. Черновики при проведении апелляции не рассматриваются.

На заседании апелляционной комиссии рассматривается оценивание только тех заданий, которые указаны в заявлении участника.

Решения апелляционной комиссии принимаются простым большинством голосов.

В случае равенства голосов председатель комиссии имеет право решающего голоса.

Для рассмотрения апелляции членам апелляционной комиссии предоставляются либо

копии, либо оригинал проверенной жюри работы участника олимпиады (в случае выполнения задания, предусматривающего устный ответ, – аудиозаписи устных ответов участников олимпиады), олимпиадные задания, критерии и методика их оценивания, предварительный протокол оценивания работ участников.

В случае неявки по уважительным причинам (болезни или иных обстоятельств), подтвержденных документально, участника, не просившего о рассмотрении апелляции без его участия, рассмотрение апелляции по существу проводится без его участия.

В случае неявки на процедуру очного рассмотрения апелляции без объяснения причин участника, не просившего о рассмотрении апелляции без его участия, рассмотрение апелляции по существу не проводится.

Апелляционная комиссия может принять следующие решения:

- отклонить апелляцию, сохранив количество баллов;
- удовлетворить апелляцию с понижением количества баллов;
- удовлетворить апелляцию с повышением количества баллов.

Апелляционная комиссия по итогам проведения апелляции информирует участников олимпиады о принятом решении.

Решение апелляционной комиссии является окончательным.

Решения апелляционной комиссии оформляются протоколами по установленной организатором форме.

Протоколы апелляции передаются председателем апелляционной комиссии в оргкомитет.

5. Порядок подведения итогов олимпиады

На основании протоколов апелляционной комиссии председатель жюри вносит изменения в рейтинговую таблицу и определяет победителей и призёров соответствующего этапа олимпиады по конкретному общеобразовательному предмету.

В случае выявления организатором олимпиады при пересмотре индивидуальных результатов технических ошибок в протоколах жюри, допущенных при подсчёте баллов за выполнение заданий, в итоговые результаты соответствующего этапа олимпиады должны быть внесены соответствующие изменения.

Организатор олимпиады в срок до 14 календарных дней с момента окончания проведения олимпиады должен утвердить итоговые результаты соответствующего этапа по каждому общеобразовательному предмету.

Итоговые результаты олимпиады организатор публикует на своем официальном ресурсе в сети Интернет.

РАЗДЕЛ II

1. Порядок проведения школьного и муниципального этапов олимпиады

Школьный и муниципальный этапы олимпиады по ОБЗР состоят из двух соревновательных туров (теоретического и практического). Теоретический и практический туры рекомендуется проводить в разные дни.

Участники допускаются ко всем предусмотренным программой турам. Промежуточные результаты не могут служить основанием для отстранения от участия в олимпиаде.

Теоретический тур включает выполнение участниками письменных заданий по различным темам курса ОБЗР, проводится отдельно для участников различных классов. Допускается объединение в возрастные группы только 5-8 классов, например, первая группа 5-6 классы, вторая группа 7-8 классы.

Все рабочие места участников должны обеспечивать им равные условия, соответствовать действующим на момент проведения олимпиады санитарно-эпидемиологическим правилам и нормам.

Проведению теоретического тура предшествует краткий инструктаж участников о правилах участия в олимпиаде, а также консультация и инструктаж для членов жюри.

Перед началом теоретического тура лица, сопровождающие участников, предупреждаются о недопустимости контактов с участниками до окончания тура. В случае такого контакта представитель организатора или оргкомитета вправе удалить данного участника из аудитории, составив акт об удалении участника олимпиады.

В помещениях, где проводится теоретический тур, оргкомитетом организуется дежурство из числа членов жюри, оргкомитета или полномочных представителей организатора соответствующего этапа олимпиады.

В ходе работы над заданиями на вопросы участников имеют право отвечать только члены жюри.

Практический тур проводится на местности или в соответствующих помещениях, предварительно выбранных представителями оргкомитета и жюри. Задача данного тура – выявить у участников умения и навыки эффективных действий и безопасного поведения в опасных и чрезвычайных ситуациях. Оценка выполнения заданий практического тура осуществляется членами жюри отдельно по каждому заданию. В случае разногласий по вопросам оценок вопрос об окончательном определении баллов, выставляемых за выполнение практических заданий, определяется председателем (заместителем председателя) жюри. Апелляционные процедуры по практическому туру не предусмотрены.

Проведению практического тура предшествуют показ мест выполнения практических заданий или инструктаж с разъяснением правил и порядка выполнения практических

заданий участникам, а также инструктаж и консультация для членов жюри.

При выполнении заданий участник в местах выполнения практических заданий информируется членом жюри о результатах выполнения каждого задания.

По окончании выполнения заданий участнику сообщается информация об общем количестве штрафных баллов и общем количестве набранных им баллов.

В период проведения практического тура представителями оргкомитета обеспечивается безопасность участников и их медицинское обслуживание (в случае необходимости). За несоблюдение требований жюри по обеспечению безопасности при выполнении практических заданий участники могут быть удалены с места проведения практического тура с составлением протокола о нарушении участником требований безопасности. Участникам, удалённым с места проведения практического тура за несоблюдение требований по обеспечению безопасности, по решению жюри может быть выставлена оценка *0 баллов* за участие в данном туре с оформлением протокола об удалении участника олимпиады с практического тура.

При проведении практического тура для всех участников устанавливаются следующие общие правила:

– все участники должны быть в спортивной форме, закрывающей локти и колени, в спортивной обуви без металлических шипов;

– иметь при себе личное (индивидуальное) снаряжение, если таковое предусмотрено Требованиями к организации и проведению соответствующего этапа олимпиады;

– все участники практического тура должны иметь медицинское заключение о допуске к участию в физкультурных и спортивных мероприятиях.

2. Принципы формирования комплектов олимпиадных заданий и методические подходы к составлению заданий школьного этапа олимпиады

2.1. Принципы формирования комплектов олимпиадных заданий

В комплект олимпиадных заданий теоретического тура олимпиады по каждой возрастной группе (классу) рекомендуется включить:

– бланк заданий;

– бланк ответов;

– критерии и методику оценивания выполненных олимпиадных заданий.

В комплект олимпиадных заданий практического тура олимпиады по каждой возрастной группе (классу) рекомендуется включить:

– бланк заданий;

– приложение к заданиям (технологическая карта);

– критерии и методику оценивания выполненных олимпиадных заданий;

– карточки с заданиями для участников и карточки с ответами для жюри (при необходимости).

При составлении заданий, бланков ответов, критериев и методики оценивания выполненных олимпиадных заданий необходимо соблюдать единый стиль оформления. Рекомендуемые технические параметры оформления материалов:

– размер бумаги (формат листа) – А4;

– размер полей страниц: правое – 1 см, верхнее и нижнее – 2 мм, левое – 3 см;

– размер колонтитулов – 1,25 см;

– отступ первой строки абзаца – 1,25 см;

– размер межстрочного интервала – 1,5;

– размер шрифта – кегль не менее 12;

– тип шрифта – Times New Roman;

– выравнивание – по ширине;

– нумерация страниц: страницы должны быть пронумерованы арабскими цифрами в центре нижней части листа без точки с соблюдением сквозной нумерации ко всему документу;

– титульный лист должен быть включен в общую нумерацию страниц бланка ответов, номер страницы на титульном листе не ставится;

– рисунки и изображения должны быть хорошего разрешения (качества) и в цвете, если данное условие является принципиальным и необходимым для выполнения заданий;

– таблицы и схемы должны быть четко обозначены, сгруппированы и рационально размещены относительно параметров страницы.

Бланки ответов не должны содержать сведений, которые могут раскрыть содержание заданий.

При разработке бланков ответов необходимо учитывать следующее:

– первый лист бланка ответов – титульный. На титульном листе должна содержаться следующая информация: указание этапа олимпиады (школьный, муниципальный); класс (возрастная группа) участия; текущий учебный год; поле, отведенное под код/шифр участника; строки для заполнения данных участником (Ф.И.О., класс обучения, полное наименование образовательной организации);

– второй и последующие листы содержат поле, отведенное под код/шифр участника; указание номера задания; поле для выполнения задания участником (разлинованный лист, таблица, схема, рисунок, и т.д.); максимальный балл, который может получить участник за его выполнение; поле для выставления фактически набранных баллов; поле для подписи

членов жюри.

2.2. Методические подходы к составлению заданий теоретического тура школьного этапа олимпиады

Задания теоретического тура олимпиады состоят из двух частей:

а) первая часть – теоретическая, где участники выполняют задания в форме текстового или графического ответа на вопросы;

Основные типы заданий:

- ряды на определение принципа их построения;
- ряды «на включение» – «на исключение»;
- задания на соотнесение двух рядов;
- текст с пропусками;
- задания по работе с иллюстративными источниками;
- работа с картами;
- работа с документами;
- краткий письменный ответ;

б) вторая часть – тестирование (тесты закрытого типа):

- с выбором одного правильного ответа;
- с выбором всех (нескольких) правильных ответов.

Минимальный уровень требований к заданиям теоретического тура

В теоретическом туре **школьного этапа** олимпиады предметно-методическим комиссиям необходимо разработать задания, состоящие не менее чем из 3 вопросов, а также не менее 15 заданий в форме тестов закрытого типа, раскрывающих обязательное базовое содержание образовательной области и требования к уровню подготовки выпускников основной и средней школы по ОБЗР. Уровень сложности заданий должен быть определен таким образом, чтобы, на их решение участник смог затратить в общей сложности не более 45 минут.

Олимпиадные задания теоретического тура должны отвечать следующим общим требованиям:

а) вопросы задания должны быть сформулированы ясно и четко, формулировки заданий не должны допускать их двусмысленного толкования;

б) вопросы задания должны быть построены по принципам: «как читается задание легко, так и понимается легко», «время, выделенное на выполнение задания, должно быть потрачено на поиск ответа, а не на понимание условия вопроса»;

в) при любом варианте ответа вопрос не должен принимать неопределенное значение, т.е. высказывательная форма условия должна всегда принимать значение «истина» или

«ложь» при любом допустимом значении ответа. При изменении допустимых условий вопроса задания, правильный ответ никогда не должен стать неправильным;

г) задания следует разнообразить по форме и содержанию, при этом около 80% заданий следует ориентировать на уровень теоретических знаний, установленный программно-методическими материалами, в которых раскрывается обязательное базовое содержание образовательной области и требования к уровню подготовки обучающихся основной и средней школы по ОБЗР;

д) при разработке ситуационных задач, включаемых в вопросы, исключить возможные противоречия: между содержанием условия ситуационной задачи и содержанием требуемого ответа; между образным мышлением участников и содержанием некоторых позиций алгоритмов; между содержанием условия ситуации и имеющимися у участников общеучебными навыками.

В заданиях теоретического тура для обучающихся на уровне основного общего образования должны быть представлены следующие тематические направления:

- «Безопасное и устойчивое развитие личности, общества, государства»;
- «Военная подготовка. Основы военных знаний»;
- «Культура безопасности жизнедеятельности в современном обществе»;
- «Безопасность в быту»;
- «Безопасность на транспорте»;
- «Безопасность в общественных местах»;
- «Безопасность в природной среде»;
- «Основы медицинских знаний. Оказание первой помощи»;
- «Безопасность в социуме»;
- «Безопасность в информационном пространстве»;
- «Основы противодействия экстремизму и терроризму».

В заданиях теоретического тура для обучающихся на уровне среднего общего образования должны быть представлены следующие тематические направления:

- «Безопасное и устойчивое развитие личности, общества, государства»;
- «Основы военной подготовки»;
- «Культура безопасности жизнедеятельности в современном обществе»;
- «Безопасность в быту»;
- «Безопасность на транспорте»;
- «Безопасность в общественных местах»;
- «Безопасность в природной среде»;

– «Основы медицинских знаний. Оказание первой помощи»;

– «Безопасность в социуме»;

– «Безопасность в информационном пространстве»;

– «Основы противодействия экстремизму и терроризму».

При разработке тестовых заданий необходимо исходить из следующих требований:

а) в тестовые задания целесообразно включать известные в теории и практике обучения виды тестов:

– с выбором правильного ответа, когда в тесте присутствуют готовые ответы на выбор;

– без готового ответа или тесты с открытым ответом, когда участник олимпиады вписывает ответ самостоятельно в отведенном для этого месте;

– на установление соответствия, в котором элементы одного множества требуется поставить в соответствие элементам другого множества;

– на установление правильной последовательности, где требуется установить правильную последовательность действий, шагов, операций и др.;

– тесты множественного выбора (позволяют участнику выбирать несколько вариантов ответов);

б) при составлении тестов необходимо использовались задания различных видов: словесные, знаковые, числовые, зрительно-пространственные (схемы, рисунки, графики, таблицы и др.)

в) при составлении заданий следует оптимизировать содержание тестов, для их выполнения за короткое время, и быстрого, объективного определения уровня знаний участников.

Задания теоретического тура школьного этапа олимпиады могут быть разработаны как отдельно для каждого класса (параллели), так и для возрастных групп, объединяющих несколько классов (параллелей), например:

а) первая возрастная группа – обучающиеся 5-6 классов общеобразовательных организаций;

б) вторая возрастная группа – обучающиеся 7-8 классов общеобразовательных организаций;

в) третья возрастная группа – обучающиеся 9 классов общеобразовательных организаций;

г) четвёртая возрастная группа – обучающиеся 10 классов общеобразовательных организаций;

д) пятая возрастная группа – обучающиеся 11 классов общеобразовательных организаций.

К олимпиадным заданиям предъявляются следующие общие требования:

– соответствие уровня сложности заданий заявленной возрастной группе;

– тематическое разнообразие заданий;

– корректность формулировок заданий;

– указание максимального балла за каждое задание и за тур в целом;

– соответствие заданий критериям и методике оценивания;

– наличие заданий, выявляющих склонность к научной деятельности и высокий уровень интеллектуального развития участников;

– наличие заданий, выявляющих склонность к получению специальности, для поступления на которую(-ые) могут быть потенциально востребованы результаты олимпиады.

Недопустимо наличие заданий, противоречащих правовым, этическим, эстетическим, религиозным нормам, демонстрирующих аморальные, противоправные модели поведения и т.п.

Недопустимо наличие заданий, представленных в неизменном виде, дублирующих задания прошлых лет, в том числе для другого уровня образования.

При разработке критериев и методики выполненных олимпиадных заданий важно руководствоваться следующими требованиями:

– полнота (достаточная детализация) описания критериев и методики оценивания выполненных олимпиадных заданий и начисления баллов;

– понятность, полноценность и однозначность приведенных индикаторов оценивания.

2.3. Методические подходы к составлению заданий практического тура школьного этапа олимпиады

Задания практического тура олимпиады должны дать возможность выявить и оценить:

– уровень подготовленности участников олимпиады в выполнении приемов оказания первой помощи пострадавшим;

– уровень подготовленности участников олимпиады по выживанию в условиях природной среды, по действиям в чрезвычайных ситуациях природного и техногенного характера;

– уровень подготовленности участников олимпиады по различным элементам военной подготовки.

Уровень сложности заданий должен быть определен таким образом, чтобы, на их выполнение участник школьного этапа смог затратить в общей сложности не более 15 минут.

Минимальный уровень требований к заданиям практического тура

Для проведения практического тура предметно-методическим комиссиям необходимо разработать от 3 до 5 заданий по вопросам:

- оказания первой помощи пострадавшим;
- выживания в условиях природной среды;
- безопасность в быту;
- действия в чрезвычайных ситуациях природного характера;
- действия в чрезвычайных ситуациях техногенного характера;
- военной подготовки.

Практический тур рекомендуется проводить для всех участников, исключение может составить возрастная группа 5-6 классов.

3. Принципы формирования комплектов олимпиадных заданий и методические подходы к составлению заданий муниципального этапа олимпиады

Основные принципы формирования комплектов олимпиадных заданий и методические подходы к составлению заданий муниципального этапа олимпиады соответствуют аналогичным принципам и подходам школьного этапа, приведённым в п. 2, при этом следует учитывать ряд отличий.

В **теоретическом туре** муниципального этапа олимпиады предметно-методическим комиссиям необходимо разработать задания, состоящее не менее чем из 5 вопросов, а также не менее 20 заданий в форме тестов закрытого типа, раскрывающих требования к результатам освоения образовательной программы на уровне основного и среднего общего образования, планируемые результаты и примерное содержание учебного предмета ОБЗР представленные в федеральных рабочих программах основного и среднего общего образования, при этом уровень их сложности должен быть определен таким образом, чтобы на их решение участник смог затратить в общей сложности не более 90 минут.

Задания теоретического тура муниципального этапа олимпиады могут быть разработаны как отдельно для каждого класса (параллели), так и для возрастных групп, объединяющих несколько классов (параллелей), например:

а) первая возрастная группа – обучающиеся 7-8 классов общеобразовательных организаций;

в) вторая возрастная группа – обучающиеся 9 классов общеобразовательных организаций;

г) третья возрастная группа – обучающиеся 10 классов общеобразовательных организаций;

д) четвёртая возрастная группа – обучающиеся 11 классов общеобразовательных

организаций.

Для проведения **практического тура** предметно-методическим комиссиям необходимо разработать от 4 до 6 заданий уровень сложности, которых должен быть определен таким образом, чтобы на их выполнение участник муниципального этапа олимпиады смог затратить в общей сложности не более 20 минут.

4. Необходимое материально-техническое обеспечение для выполнения олимпиадных заданий школьного этапа олимпиады

Для проведения всех мероприятий олимпиады необходима соответствующая материальная база, которая включает в себя элементы для проведения двух туров: теоретического и практического.

Теоретический тур. Каждому участнику, при необходимости, должны быть предоставлены предусмотренные для выполнения заданий оборудование, измерительные приборы и чертёжные принадлежности. Желательно обеспечить участников ручками с чернилами установленного организатором цвета.

Практический тур. Для проведения практического тура ЦПМК рекомендует предусмотреть необходимое оборудование (Таблица 1).

Таблица 1. – Перечень необходимого оборудования для проведения практического тура школьного этапа олимпиады по ОБЗР

№ п/п	Название оборудования
1.	Веревка Ø 10-11 мм
2.	Веревка Ø 6 мм
3.	Винтовки пневматические калибра не более 4,5 мм с дульной энергией более 3 Дж, но не более 7,5 Дж или винтовки пневматические калибра не более 4,5 мм с дульной энергией до 3 Дж*
4.	Тир или помещение, специально приспособленное для спортивной стрельбы (при использовании винтовок с дульной энергией более 3, но не более 7,5 Дж) или пулеулавливатель (при использовании винтовок с дульной энергией до 3 Дж) *
5.	Пули к пневматической винтовке (4,5 мм)
6.	Мишень № 8 (для стрельбы из пневматической винтовки с расстояния 10 м)
7.	Модели массогабаритные стрелкового оружия (АКМ, АК-74, АК-12, РПК, ПМ)
8.	Противогазы гражданские ГП-7
9.	Костюмы защитные (ОЗК, Л-1)
10.	Мат гимнастический
11.	Мячи теннисные

№ п/п	Название оборудования
12.	Телефон
13.	Таблички информационные
14.	Стойки для обозначения мест выполнения заданий
15.	Компас магнитный спортивный с ценой делений 2 градуса
16.	Линейка (длина 40-50 см, цена деления 1 мм)
17.	Транспортир полукруговой (цена деления 1 град)
18.	Бинт широкий 14 см×7 м
19.	Флажки сигнальные
20.	Секундомеры электронные
21.	Карандаш простой
22.	Ручка шариковая чёрного цвета
23.	Блок для записей
24.	Липкая лента (скотч широкий)
25.	Швейные хлопчатобумажные нитки (торговый номер 40-60)

***** При проведении олимпиады допускается замена пневматических винтовок лазерными (электронными) тирами в этом случае установка пулеулавливателей и антирикошетного покрытия не требуется.

Перечень является примерным без учёта содержания заданий, места проведения и количества участников.

5. Необходимое материально-техническое обеспечение для выполнения олимпиадных заданий муниципального этапа олимпиады

Для проведения всех мероприятий олимпиады необходима соответствующая материальная база, которая включает в себя элементы для проведения двух туров: теоретического и практического.

Теоретический тур. Каждому участнику, при необходимости, должны быть предоставлены предусмотренные для выполнения заданий оборудование, измерительные приборы и чертёжные принадлежности. Желательно обеспечить участников ручками с чернилами установленного организатором цвета.

Практический тур. Для проведения практического тура ЦПМК рекомендует предусмотреть необходимое оборудование (Таблица 2).

Таблица 2. – Перечень необходимого оборудования для проведения практического тура муниципального этапа олимпиады по ОБЗР

№ п/п	Название оборудования
1.	Комплекты боевой одежды пожарного БОП-1 (брюки, куртка, пояс, краги, каска с забралом)
2.	Универсальная спасательная петля (из ленты (тесьмы), шириной 25-40 мм или верёвки Ø 10-11 мм, длиной от 7 м (3,5 м в сшитом состоянии), концы которой сшиты между собой или связанны встречным простым узлом)
3.	Веревка Ø 10-11 мм
4.	Веревка Ø 6 мм
5.	Винтовки пневматические калибра не более 4,5 мм с дульной энергией более 3 Дж, но не более 7,5 Дж или винтовки пневматические калибра не более 4,5 мм с дульной энергией до 3 Дж*
6.	Тир или помещение, специально приспособленное для спортивной стрельбы (при использовании винтовок с дульной энергией более 3, но не более 7,5 Дж) или пулеулавливатель (при использовании винтовок с дульной энергией до 3 Дж)*
7.	Пули к пневматической винтовке (4,5 мм)
8.	Мишень № 8 (для стрельбы из пневматической винтовки с расстояния 10 м)
9.	Магазины 7.62х39 или 5.45х39 (к автомату Калашникова),
10.	Патроны учебные 7.62х39 или 5.45х39
11.	Модели массогабаритные стрелкового оружия (АКМ, АК-74, АК-12, РПК, ПМ)
12.	Противогазы гражданские ГП-7
13.	Костюмы защитные (ОЗК, Л-1)
14.	Камеры защитные детские, тип четвертый (КЗД-4) или тип шестой (КЗД-6)
15.	Каремат (коврик туристический)
16.	Мат гимнастический
17.	Мячи теннисные
18.	Робот-тренажер взрослого для отработки сердечно-легочной реанимации (в том числе безвентиляционной)
19.	Робот-тренажер взрослого для отработки оказания первой помощи при артериальном кровотечении
20.	Манекен, имитирующий пострадавшего, пригодный для проведения спасательных работ с подвижными руками (поворот на 180°)
21.	Жгут кровоостанавливающий (разных моделей)
22.	Салфетка спиртовая
23.	Телефон
24.	Таблички информационные
25.	Стойки для обозначения мест выполнения заданий

№ п/п	Название оборудования
26.	Компас магнитный спортивный с ценой делений 2 градуса
27.	Линейка (длина 40-50 см, цена деления 1 мм)
28.	Транспортир полукруговой (цена деления 1 град)
29.	Линейка офицерская
30.	Изолента
31.	Бинт широкий 14 см×7 м
32.	Флажки сигнальные
33.	Секундомеры электронные
34.	Лента разметочная красно-белая (жёлто-чёрная)
35.	Элементы питания для роботов-тренажёров
36.	Папка планшет клипборд
37.	Карандаш простой
38.	Ручка шариковая чёрного цвета
39.	Блок для записей
40.	Липкая лента (скотч широкий)
41.	Швейные хлопчатобумажные нитки (торговый номер 40-60)

*При проведении олимпиады допускается замена пневматических винтовок лазерными (электронными) тирами в этом случае установка пулеулавливателей и антирикошетного покрытия не требуется.

Перечень является примерным без учёта содержания заданий, места проведения и количества участников.

6. Перечень справочных материалов, средств связи и электронно-вычислительной техники, разрешенных к использованию во время проведения олимпиады

При выполнении заданий теоретического и практического туров олимпиады допускается использование только справочных материалов, средств связи и электронно-вычислительной техники, предоставленных организаторами, предусмотренных в заданиях и критериях оценивания. Запрещается пользоваться принесенными с собой калькуляторами справочными материалами, средствами связи и электронно-вычислительной техникой.

7. Критерии и методика оценивания выполненных олимпиадных заданий

Система и методика оценивания олимпиадных заданий должна позволять объективно выявить реальный уровень подготовки участников олимпиады.

С учетом этого, при разработке методики оценивания олимпиадных заданий

предметно-методическим комиссиям рекомендуется:

– по всем теоретическим заданиям начисление баллов производить целыми, а не дробными числами (использование дробных чисел рационально при наличии контрольного времени для выполнения практических заданий);

– установить максимально возможное количество баллов для теоретического и практического туров школьного этапа олимпиады – по 100 баллов, муниципального этапа олимпиады – по 150 баллов;

– размер максимальных баллов за задания установить в зависимости от уровня сложности задания, за задания одного уровня сложности начислять одинаковый максимальный балл;

– общий результат по итогам как теоретического, так и практического туров оценивать путем сложения баллов, полученных участниками за каждое теоретическое или практическое задание.

Оценка выполнения участником любого задания **не может быть отрицательной,** минимальная оценка, выставляемая за выполнение отдельно взятого задания – **0 баллов.**

Итоговая оценка за выполнение заданий определяется путём сложения суммы баллов, набранных участником за выполнение заданий теоретического и практического туров с последующим приведением к 100-балльной системе (максимальная оценка по итогам выполнения заданий 100 баллов, например, теоретический тур не более 150 баллов, практический тур не более 150 баллов, тогда (150 + 150) ÷ 3 = 100). Результат вычисления округляется до сотых, например:

– максимальная сумма баллов за выполнение заданий как теоретического, так и практического тура – 150;

– участник выполнил задания теоретического тура на 122 балла;

– участник выполнил задания практического тура на 143,3 балла;

– получаем 100 ÷ (150 + 150) × (122 + 143,3) = 100 ÷ 300 × 265,3 = 88,4333..., т.е. округлённо 88,43.

Утверждены на заседании центральной предметно-методической комиссии всероссийской олимпиады школьников по обществознанию 09.06.2026 г. (Протокол № 4)

Методические рекомендации по проведению школьного и муниципального этапов всероссийской олимпиады школьников по обществознанию в 2026/27 учебном году

СОДЕРЖАНИЕ

Введение ... 3
РАЗДЕЛ I ... 4
1. Общие положения ... 4
2. Порядок проведения соревновательных туров олимпиады ... 10
3. Порядок проверки олимпиадных работ ... 13
4. Порядок проведения процедур анализа олимпиадных заданий и их решений, показа работ участников и апелляции ... 13
5. Порядок подведения итогов олимпиады ... 16
РАЗДЕЛ II ... 17
1. Принципы формирования комплектов олимпиадных заданий и методические подходы к составлению заданий школьного этапа олимпиады ... 17
1.1. Принципы формирования комплектов олимпиадных заданий ... 17
1.2. Методические подходы к составлению заданий основного тура школьного этапа олимпиады ... 18
2. Принципы формирования комплектов олимпиадных заданий и методические подходы к составлению заданий муниципального этапа олимпиады ... 22
3. Необходимое материально-техническое обеспечение для выполнения олимпиадных заданий школьного этапа олимпиады ... 23
4. Необходимое материально-техническое обеспечение для выполнения олимпиадных заданий муниципального этапа олимпиады ... 23
5. Перечень справочных материалов, средств связи и электронно-вычислительной техники, разрешенных к использованию во время проведения олимпиады ... 24
6. Критерии и методика оценивания выполненных олимпиадных заданий ... 24
7. Использование учебной литературы и интернет-ресурсов при подготовке школьников к олимпиаде ... 26
8. Рекомендации по разработке обществоведческих задач ... 29
9. Рекомендации по подготовке олимпиадных заданий второго тура (9-11 класс) ... 36
Приложение 1 ... 40
Приложение 2 ... 60
Приложение 3 ... 70

Введение

Настоящие методические рекомендации предназначены для специалистов органов местного самоуправления, осуществляющие управление в сфере образования, органов публичной власти федеральной территории «Сириус», осуществляющих полномочия, предусмотренные пунктом 5 части 1 статьи 8 Федерального закона «О федеральной территории «Сириус», руководителей и сотрудников общеобразовательных организаций, членов жюри и апелляционных комиссий, иных категорий специалистов, задействованных при подготовке и проведении школьного и муниципального этапов всероссийской олимпиады школьников (далее – ВсОШ, олимпиада). Рекомендации составлены в соответствии с Порядком проведения всероссийской олимпиады школьников, утвержденным приказом Министерства просвещения РФ от 27 ноября 2020 г. № 678 «Об утверждении Порядка проведения всероссийской олимпиады школьников».

Олимпиада по обществознанию проводится в целях выявления и развития у обучающихся творческих способностей и интереса к научной (научно-исследовательской) деятельности, пропаганды научных знаний.

Задачи олимпиады:

– расширить представление участников олимпиады об основных тенденциях развития современного общества с позиций социально-гуманитарного знания;

– повысить уровень готовности к открытию нового знания в рамках изучения предметов, составляющих основу обществознания;

– выявить мотивированных обучающихся, ориентированных на повышение научно-исследовательскую деятельность в сфере социально-гуманитарных наук.

Олимпиада проводится на территории Российской Федерации.

Рабочим языком проведения олимпиады является русский язык.

Участие в олимпиаде индивидуальное, олимпиадные задания выполняются участником самостоятельно, без помощи посторонних лиц.

Методические рекомендации включают: методические подходы к составлению олимпиадных заданий школьного и муниципального этапов олимпиады; принципы формирования комплектов олимпиадных заданий; перечень необходимого материально-технического обеспечения для выполнения олимпиадных заданий, справочных материалов, средств связи и электронно-вычислительной техники, разрешенных к использованию во время проведения олимпиады; критерии и методику оценивания выполненных олимпиадных заданий.

Дополнительную информацию по представленным методическим материалам можно получить по электронной почте, обратившись по адресу: **cpmksociety@mail.ru** в центральную предметно-методическую комиссию всероссийской олимпиады школьников по обществознанию (далее – ЦПМК).

РАЗДЕЛ I

1. Общие положения

Всероссийская олимпиада школьников проводится в соответствии с приказом Министерства просвещения Российской Федерации от 27 ноября 2020 г. № 678 «Об утверждении Порядка проведения всероссийской олимпиады школьников» (далее – Порядок), приказами (распоряжениями) органов исполнительной власти субъекта Российской Федерации, осуществляющими государственное управление в сфере образования (далее – ОИВ), органов публичной власти федеральной территории «Сириус», осуществляющих полномочия, предусмотренные пунктом 5 части 1 статьи 8 Федерального закона «О федеральной территории «Сириус» (далее – ОПВ «Сириус»), локальными нормативными актами органов местного самоуправления, осуществляющими управление в сфере образования (далее – ОМС), и образовательных организаций (далее – ОО).

Школьный этап олимпиады проводится по заданиям, разработанным для обучающихся 5-11 классов (по русскому языку и математике – для 4-11 классов).

Муниципальный этап олимпиады проводится по заданиям, разработанным для обучающихся 7-11 классов.

Участник олимпиады выполняет по своему выбору олимпиадные задания, разработанные для класса, программу которого он осваивает, или для более старших классов. В случае прохождения участников олимпиады, выполнявших задания, разработанные для более старших классов по отношению к тем классам, программы которых они осваивают, на следующий этап олимпиады указанные участники олимпиады и на следующих этапах олимпиады выполняют олимпиадные задания, разработанные для класса, который они выбрали на предыдущем этапе олимпиады.

Не допускается повторное участие в соответствующем этапе олимпиады текущего учебного года по одному и тому же общеобразовательному предмету.

Организатором школьного и муниципального этапов олимпиады является ОМС, ОПВ «Сириус».

Организатору соответствующего этапа олимпиады рекомендуется:

1. Уделить особое внимание:

– недопущению конфликта интересов при формировании составов предметно-методических комиссий, жюри и апелляционных комиссий соответствующих этапов олимпиады;

– обеспечению конфиденциальности информации, содержащейся в комплектах олимпиадных заданий;

– созданию благоприятных условий для работы общественных наблюдателей;

– исключению возможности доступа посторонних лиц в места проведения соревновательных туров и места проверки выполненных участниками олимпиадных работ;

– контролю за соблюдением порядка проведения процедур анализа олимпиадных заданий и их решений, показа выполненных олимпиадных работ и апелляций;

– контролю за соблюдением участниками Порядка и Требований требования к организации и проведению соответствующего этапа олимпиады по конкретным общеобразовательным предметам.

2. Установить соответствующими распорядительными документами персональную ответственность членов оргкомитетов, жюри и апелляционных комиссий за соблюдение Порядка, принципов академической честности и обеспечение конфиденциальности информации, содержащейся в комплектах олимпиадных заданий.

В соответствии с Порядком организатору необходимо:

– не позднее чем за 30 календарных дней подготовить и утвердить график проведения соответствующего этапа олимпиады в соответствии со сроками, установленными ОИВ, ОМС, ОПВ «Сириус»;

– не позднее чем за 15 календарных дней до начала проведения соответствующего этапа олимпиады утвердить составы организационного комитета, жюри и апелляционной комиссии по каждому общеобразовательному предмету;

– не позднее чем за 15 календарных дней подготовить и утвердить сроки, расписание и продолжительность проведения соответствующего этапа олимпиады по каждому общеобразовательному предмету, перечень материально-технического оборудования, используемого при его проведении, процедуры регистрации участников олимпиады, соревновательных туров, анализа выполненных олимпиадных работ участников, показа работ, а также рассмотрения апелляций участников олимпиады о несогласии с выставленными баллами (далее – апелляция);

– не позднее чем за 15 календарных дней до проведения соответствующего этапа по каждому предмету подготовить и утвердить сроки выдачи олимпиадных заданий, критериев и методики оценивания выполненных олимпиадных работ;

– не позднее чем за 10 календарных дней до даты начала соответствующего этапа олимпиады (путем рассылки официальных писем и/или публикации на официальных интернет-ресурсах) информировать руководителей ОО, расположенных на территории соответствующих муниципальных образований, участников соответствующего этапа олимпиады и их родителей (законных представителей) о сроках и местах проведения школьного и муниципального этапов олимпиады по каждому общеобразовательному предмету, а также о Порядке и утвержденных нормативных правовых актах,

регламентирующих организацию и проведение муниципального этапа олимпиады по каждому общеобразовательному предмету;

– обеспечить создание специальных условий для участников соответствующего этапа олимпиады с ограниченными возможностями здоровья (далее – ОВЗ) и детей-инвалидов, учитывающих состояние их здоровья, особенности психофизического развития с учетом требований Порядка;

– организовать процедуру пересмотра индивидуальных результатов в случае выявления в протоколах жюри технических ошибок, допущенных при подсчёте баллов за выполнение заданий, и утверждения итоговых результатов соответствующего этапа олимпиады с учётом внесенных изменений;

– установить квоту победителей и призёров соответствующего этапа олимпиады;

– в срок до 21 календарного дня со дня последней даты проведения соревновательных туров утвердить итоговые результаты соответствующего этапа олимпиады на основании протоколов жюри и опубликовать их на своем официальном сайте в сети Интернет.

Методическое обеспечение школьного этапа олимпиады осуществляют муниципальные предметно-методические комиссии (далее – МПМК) по каждому общеобразовательному предмету.

МПМК разрабатывают олимпиадные задания школьного этапа олимпиады по каждому общеобразовательному предмету на основе содержания образовательных программ основного общего и среднего общего образования базового (углубленного) уровня и соответствующей направленности (профиля), критерии и методики оценивания выполненных олимпиадных заданий (далее – комплекты олимпиадных заданий); требования к организации и проведению школьного этапа олимпиады по соответствующему общеобразовательному предмету с учетом настоящих методических рекомендаций.

Методическое обеспечение муниципального этапа олимпиады осуществляют региональные предметно-методические комиссии (далее – РПМК) по каждому общеобразовательному предмету.

РПМК разрабатывают комплекты олимпиадных заданий для проведения муниципального этапа олимпиады по соответствующему общеобразовательному предмету и требования к организации и проведению муниципального этапа олимпиады по соответствующему общеобразовательному предмету с учетом настоящих методических рекомендаций.

МПМК и РПМК при разработке Требований к организации и проведению соответствующих этапов олимпиады по конкретному общеобразовательному предмету рекомендуется включить следующую информацию:

– продолжительность соревновательных туров;

– материально-техническое обеспечение;

– перечень справочных материалов, средств связи и электронно-вычислительной техники, разрешенных к использованию во время проведения олимпиады;

– порядок проверки и оценивания выполненных олимпиадных заданий;

– описание процедуры анализа олимпиадных заданий и их решений;

– описание процедуры показа проверенных работ участников олимпиады;

– порядок проведения апелляций и подведения итогов соответствующего этапа олимпиады.

По решению ОИВ, ОПВ «Сириус» МПМК по каждому общеобразовательному предмету, по которому проводится олимпиада, могут не создаваться, а их функции выполняют соответствующие РПМК.

Для проведения соответствующего этапа олимпиады не позднее чем за 15 календарных дней до начала проведения формируется организационный комитет (далее – оргкомитет), состоящий не менее чем из 5 человек. В состав оргкомитета могут входить руководители (заместители руководителей) ОМС, руководители организаций, являющиеся операторами (координаторами) соответствующего этапа олимпиады, представители администрации ОО, представители МПМК и РПМК, педагогических, научно-педагогических работников, а также представители общественных и иных организаций, средств массовой информации.

Оргкомитет соответствующего этапа олимпиады обеспечивает:

– проведение олимпиады в соответствии с Порядком, нормативными правовыми актами, регламентирующими проведение соответствующего этапа олимпиады и действующими на момент проведения олимпиады санитарно-эпидемиологическими требованиями к условиям и организации обучения в образовательных организациях;

– сбор и хранение заявлений от совершеннолетних обучающихся, родителей (законных представителей) несовершеннолетних обучающихся, заявивших о своем участии в олимпиаде, об ознакомлении с Порядком и о согласии на публикацию результатов по каждому общеобразовательному предмету на своем официальном сайте в информационно-телекоммуникационной сети «Интернет» с указанием фамилии, инициалов, класса, наименования образовательной организации, муниципального образования субъекта Российской Федерации, количества баллов, набранных при выполнении заданий, и передает их организатору соответствующего этапа олимпиады.

– выполнение требований к материально-техническому оснащению олимпиады по каждому общеобразовательному предмету;

– информирование участников о сроках и местах проведения олимпиады, продолжительности и времени начала выполнения олимпиадных заданий, правилах оформления выполненных олимпиадных работ, основаниях для удаления с олимпиады, времени и месте ознакомления с результатами олимпиады, процедурах анализа заданий олимпиады и их решений, показа выполненных олимпиадных работ, порядке подачи и рассмотрения апелляций, в том числе с использованием информационных стендов ОО – площадок проведения олимпиады;

– назначение организаторов в аудитории проведения, вне аудиторий проведения и их инструктаж, включающий правила проведения олимпиады, особенности проведения туров по каждому общеобразовательному предмету, обязанности участников и организаторов;

– проведение регистрации участников олимпиады;

– тиражирование материалов в день проведения олимпиады;

– контроль соблюдения выполнения участниками Порядка и Требований к организации и проведению соответствующих этапов олимпиады по конкретному общеобразовательному предмету;

– кодирование (обезличивание) и декодирование олимпиадных работ участников соответствующего этапа олимпиады;

– своевременную передачу обезличенных работ участников членам жюри для проверки;

– подготовку и внесение данных в протокол предварительных результатов;

– информирование участников о результатах выполнения ими олимпиадных заданий;

– проведение процедур анализа выполненных олимпиадных заданий и их решений, показа работ участников;

– приём заявлений на апелляцию от участников олимпиады;

– проведение апелляций по каждому общеобразовательному предмету.

– хранение работ участников олимпиады в течение срока, установленного оргмоделью.

Для проведения соответствующего этапа олимпиады оргкомитет разрабатывает организационно-технологическую модель (далее – оргмодель).

Оргмодель проведения соответствующего этапа олимпиады должна быть утверждена ОМС, ОИВ или ОПВ «Сириус».

Оргмодель проведения соответствующего этапа олимпиады может содержать:

– порядок организации и проведения соревновательных туров по каждому общеобразовательному предмету;

– порядок тиражирования комплектов олимпиадных заданий;

– порядок регистрации участников олимпиады;

– порядок информирования руководителей ОО, расположенных на территории соответствующих муниципальных образований, участников олимпиады и их родителей (законных представителей);

– описание процедуры кодирования (обезличивания) и декодирования олимпиадных работ участников;

– порядок организации проверки выполненных олимпиадных работ участников;

– порядок организации процедуры анализа олимпиадных заданий и их решений;

– порядок показа выполненных олимпиадных работ участников;

– порядок проведения апелляции;

– квоты на участие в соответствующем этапе по соответствующему общеобразовательному предмету;

– порядок определения победителей и призёров соответствующего этапа;

– порядок подведения итогов и награждения победителей и призёров;

– программу соответствующего этапа олимпиады;

– финансовое обеспечение проведения соответствующего этапа олимпиады.

В соответствии с Порядком состав жюри соответствующего этапа олимпиады формируется из числа педагогических, научно-педагогических работников, руководящих работников ОО, аспирантов, ординаторов, победителей международных олимпиад школьников и победителей и призёров заключительного этапа всероссийской олимпиады школьников по соответствующим общеобразовательным предметам завершивших обучение по программам общего образования и достигших возраста 18 лет, а также специалистов, обладающих профессиональными знаниями, навыками и опытом в сфере, соответствующей общеобразовательному предмету олимпиады, и утверждается организатором олимпиады.

В состав жюри соответствующего этапа входят председатель жюри, заместитель председателя жюри и члены жюри.

Жюри соответствующего этапа олимпиады:

– осуществляет оценивание выполненных олимпиадных работ участников;

– проводит анализ олимпиадных заданий и их решений, показ выполненных олимпиадных работ в соответствии с Порядком и оргмоделью этапа олимпиады;

– определяет победителей и призёров олимпиады на основании ранжированного списка участников по каждому общеобразовательному предмету с учетом результатов рассмотрения апелляций и в соответствии с квотой, установленной организатором соответствующего этапа олимпиады, и оформляет итоговый протокол;

– направляет организатору соответствующего этапа олимпиады протокол жюри,

подписанный председателем и членами жюри по соответствующему общеобразовательному предмету, с результатами олимпиады, оформленными в виде рейтинговой таблицы с указанием сведений об участниках: Ф.И.О., класс обучения, класс участия, наименование образовательной организации, муниципалитет (округ), город, количество набранных баллов, статус (победитель / призёр / участник) по общеобразовательному предмету (далее – рейтинговая таблица);

– направляет организатору соответствующего этапа олимпиады аналитический отчет о результатах выполнения олимпиадных заданий, подписанный председателем жюри;

– своевременно передает данные в оргкомитет соответствующего этапа для заполнения соответствующих баз данных олимпиады.

Протоколы работы жюри и рейтинговые таблицы направляются организатору соответствующего этапа олимпиады в форме, определённой организатором (электронная форма, скан-копии, письменная форма и т.п.).

2. Порядок проведения соревновательных туров олимпиады

Места проведения олимпиады должны соответствовать требованиям нормативных правовых актов, регламентирующих проведение соответствующего этапа олимпиады, и действующих на момент проведения олимпиады санитарно-эпидемиологическим требованиям к условиям и организации обучения в образовательных организациях.

Решение о проведении школьного и муниципального этапов олимпиады с использованием информационно-коммуникационных технологий (далее – ИКТ) принимается организатором школьного и муниципального этапов олимпиады по согласованию с ОИВ.

В случаях проведения олимпиады с использованием ИКТ особенности проведения определяются с учетом технических возможностей организатора и площадок проведения (пропускная способность канала Интернет, наличие соответствующего информационного ресурса, личных кабинетов участников и пр.) и отражаются в оргмодели.

Механизм передачи комплектов олимпиадных заданий для работы жюри определяет организатор соответствующего этапа олимпиады. Рекомендуется осуществлять передачу комплектов олимпиадных заданий в зашифрованном виде либо в распечатанном виде в закрытых конвертах (пакетах) в день проведения олимпиады по соответствующему общеобразовательному предмету.

Лицо, получившее комплекты олимпиадных заданий (в распечатанном либо электронном виде), несёт персональную ответственность за конфеденциальность переданных ему комплектов олимпиадных заданий и подписывает соглашение о неразглашении информации.

При проведении олимпиады каждому участнику должно быть предоставлено отдельное рабочее место, оборудованное с учетом требований к проведению олимпиады по каждому общеобразовательному предмету.

До начала соревновательных туров для участников должен быть проведен краткий инструктаж, в ходе которого они должны быть проинформированы о продолжительности олимпиады, справочных материалах, средствах связи и электронно-вычислительной техники, разрешенных к использованию во время проведения олимпиады, правилах поведения, запрещенных действиях, датах опубликования результатов, процедурах анализа олимпиадных заданий и их решений, показа работ и порядке подачи апелляции в случаях несогласия с выставленными баллами.

Во время проведения соревновательных туров участникам запрещается:

– общаться друг с другом, свободно перемещаться по аудитории;

– выносить из аудиторий и мест проведения олимпиады олимпиадные задания на бумажном и (или) электронном носителях, листы ответов и черновики, копировать олимпиадные задания;

– обмениваться любыми материалами и предметами, использовать справочные материалы, средства связи и электронно-вычислительную технику, если иное не предусмотрено и не прописано в требованиях к проведению олимпиады по конкретному общеобразовательному предмету;

– покидать место проведения без разрешения организаторов или членов оргкомитета.

В случае нарушения установленных правил участник олимпиады удаляется из аудитории, а его работа не проверяется. В отношении удаленного участника составляется акт, который подписывается представителем организатора или оргкомитета.

Опоздание участников олимпиады к началу ее проведения, выход из аудитории участников по уважительной причине не дают им права на продление времени выполнения заданий соревновательного тура.

Во время выполнения олимпиадных заданий участник олимпиады вправе покинуть аудиторию только по уважительной причине.

В каждой аудитории, где проходят соревновательные туры, необходимо обеспечить наличие часов. Время начала и окончания соревновательного тура олимпиады фиксируется организатором на информационном стенде (школьной доске).

Все участники во время выполнения письменных заданий должны размещаться по 1 человеку за столом (партой). Рассадка осуществляется таким образом, чтобы участники олимпиады не могли видеть записи в бланках (листах) ответов других участников.

В местах проведения соревновательных туров олимпиады вправе присутствовать:

представители организатора, оргкомитета и жюри, технические специалисты (в случае необходимости), а также граждане, аккредитованные в качестве общественных наблюдателей в порядке, установленном Министерством просвещения Российской Федерации.

Общественным наблюдателям необходимо предъявить членам оргкомитета документы, подтверждающие их полномочия (удостоверение общественного наблюдателя, документ, удостоверяющий личность).

Все участники соответствующего этапа олимпиады обеспечиваются:

– заданиями, бланками (листами) ответов;

– необходимым оборудованием в соответствии с требованиями по каждому общеобразовательному предмету олимпиады;

– черновиками (при необходимости).

До начала работы участники олимпиады под руководством организаторов в аудитории заполняют титульный лист. Титульный лист заполняется от руки разборчивым почерком буквами русского алфавита. Время инструктажа и заполнения титульного листа не включается во время выполнения олимпиадных заданий.

После заполнения титульных листов участники одновременно приступают к выполнению заданий.

Задания могут выполняться участниками только на бланках (листах) ответов, выданных организаторами.

За 30 минут и за 5 минут до времени окончания выполнения заданий организаторам необходимо сообщить участникам о времени, оставшемся до завершения выполнения заданий.

Участники олимпиады, досрочно завершившие выполнение олимпиадных заданий, могут сдать их организаторам и покинуть место проведения соревновательного тура.

Участники олимпиады, досрочно завершившие выполнение олимпиадных заданий и покинувшие аудиторию, не имеют права вернуться для выполнения заданий или внесения исправлений в бланки (листы) ответов.

После окончания времени выполнения олимпиадных заданий все листы, используемые участниками в качестве черновиков, должны быть помечены словом «черновик». Черновики сдаются организаторам, членами жюри не проверяются, а также не подлежат кодированию.

Бланки (листы) ответов сдаются организаторам, которые после окончания выполнения работ всеми участниками передают их работы членам оргкомитета (шифровальной комиссии).

Кодирование работ осуществляется шифровальной комиссией, сформированной из представителей оргкомитета, после выполнения олимпиадных заданий всеми участниками олимпиады.

Работы участников олимпиады не подлежат декодированию до окончания проверки всех работ участников членами жюри.

3. Порядок проверки олимпиадных работ

Проверку выполненных олимпиадных работ осуществляет жюри соответствующего этапа олимпиады по конкретному общеобразовательному предмету.

Число членов жюри и школьного, и муниципального этапов олимпиады по каждому общеобразовательному предмету должно составлять не менее 5 человек.

Бланки (листы) ответов участников олимпиады не должны содержать никаких пометок, которые могли бы выделить работу среди других или идентифицировать её исполнителя. В случае обнаружения вышеперечисленного олимпиадная работа не проверяется, участнику выставляется 0 баллов за данный тур, о чем составляется протокол представителем организатора или оргкомитета.

Обезличенные работы участников олимпиады передаются членами шифровальной комиссии председателю жюри соответствующего этапа олимпиады для проверки.

Жюри осуществляют проверку выполненных олимпиадных работ участников в соответствии с предоставленными критериями и методикой оценивания выполненных олимпиадных заданий, разработанными МПМК или РПМК.

Проверку выполненных олимпиадных работ участников олимпиады рекомендуется проводить не менее чем двумя членами жюри.

Членам жюри олимпиады запрещается копировать и выносить выполненные олимпиадные работы участников из аудиторий, в которых они проверяются, комментировать процесс проверки выполненных олимпиадных работ, а также разглашать результаты проверки до публикации предварительных результатов олимпиады.

После проверки всех выполненных олимпиадных работ участников жюри составляет протокол результатов и передаёт бланки (листы) ответов в оргкомитет для их декодирования.

После проведения процедуры декодирования результаты участников размещаются на информационном стенде ОО, и / или на информационном ресурсе организатора в сети Интернет.

По итогам проверки выполненных олимпиадных работ участников олимпиады, а также проведения процедуры апелляции организатору направляется аналитический отчёт о результатах выполнения олимпиадных заданий, подписанный председателем жюри.

После проведения процедуры апелляции жюри олимпиады вносятся изменения в

рейтинговую таблицу результатов участников олимпиады.

Итоговый протокол подписывается председателем жюри с последующим размещением его на информационном стенде площадки проведения, а также публикацией на информационном ресурсе определенного организатором соответствующего этапа.

4. Порядок проведения процедур анализа олимпиадных заданий и их решений, показа работ участников и апелляции

Анализ олимпиадных заданий и их решений проходит в сроки, уставленные оргкомитетом.

По решению организатора анализ олимпиадных заданий и их решений может проводиться очно или с использованием ИКТ.

Анализ олимпиадных заданий и их решений осуществляют члены жюри соответствующего этапа олимпиады.

В ходе анализа олимпиадных заданий и их решений представители жюри подробно объясняют критерии оценивания каждого из заданий и дают общую оценку по итогам выполнения заданий.

После проведения анализа олимпиадных заданий и их решений в установленное организатором время жюри по запросу участников проводит показ выполненных ими олимпиадных работ.

Показ выполненных олимпиадных работ участников осуществляется в сроки, уставленные оргкомитетом в соответствии с оргмоделью соответствующего этапа олимпиады.

Показ работы осуществляется лично участнику олимпиады, выполнившему данную работу. Перед показом участник предъявляет членам жюри и оргкомитета документ, удостоверяющий его личность (паспорт), либо свидетельство о рождении (для участников, не достигших 14-летнего возраста).

Каждый участник олимпиады вправе убедиться в том, что выполненная им олимпиадная работа проверена и оценена в соответствии с критериями и методикой оценивания выполненных олимпиадных работ.

Во время показа запрещено выносить работы участников, выполнять фото- и видеофиксацию работы, делать в ней какие-либо пометки.

Во время показа выполненных олимпиадных работ жюри не вправе изменять баллы, выставленные при проверке олимпиадных заданий.

Участник олимпиады вправе подать апелляцию. Срок окончания подачи заявлений на апелляцию и время ее проведения устанавливается оргмоделью соответствующего этапа олимпиады.

Апелляция, по решению организатора, может проводиться как в очной форме, так и с использованием ИКТ. В случае проведения апелляции с использованием ИКТ организатор должен обеспечить все необходимые условия для качественного и объективного проведения данной процедуры.

Апелляция подается лично участником олимпиады в оргкомитет на имя председателя апелляционной комиссии в письменной форме по установленному организатором образцу. В случаях проведения апелляции с использованием ИКТ форму подачи заявления на апелляцию определяет оргкомитет.

При рассмотрении апелляции могут присутствовать общественные наблюдатели, сопровождающие лица, должностные лица Министерства просвещения Российской Федерации, Рособрнадзора, ОИВ при предъявлении служебных удостоверений или документов, подтверждающих право участия в данной процедуре. Указанные лица не вправе принимать участие в рассмотрении апелляции. В случае нарушения указанного требования перечисленные лица удаляются апелляционной комиссией из аудитории с составлением акта об их удалении, который предоставляется организатору.

Рассмотрение апелляции проводится в присутствии участника олимпиады, если он в своем заявлении не просит рассмотреть её без его участия.

Для проведения апелляции организатором олимпиады, в соответствии с Порядком проведения ВсОШ создается апелляционная комиссия. Рекомендуемое количество членов комиссии – нечетное, не менее 3-х человек.

Состав апелляционных комиссий формируется из представителей ОМС, ОИВ или ОПВ «Сириус», организаций, осуществляющих образовательную деятельность, научных, общественных и иных организаций и объединений.

Общее руководство работой апелляционной комиссии осуществляется её председателем.

Апелляционная комиссия до начала рассмотрения апелляции запрашивает у участника документ, удостоверяющий личность (паспорт), либо свидетельство о рождении (для участников, не достигших 14-летнего возраста).

Апелляционная комиссия не рассматривает апелляции по вопросам содержания и структуры олимпиадных заданий, критериев и методики оценивания их выполнения. Черновики при проведении апелляции не рассматриваются.

На заседании апелляционной комиссии рассматривается оценивание только тех заданий, которые указаны в заявлении участника.

Решения апелляционной комиссии принимаются простым большинством голосов.

В случае равенства голосов председатель комиссии имеет право решающего голоса.

Для рассмотрения апелляции членам апелляционной комиссии предоставляются либо

копии, либо оригинал проверенной жюри работы участника олимпиады (в случае выполнения задания, предусматривающего устный ответ, – аудиозаписи устных ответов участников олимпиады), олимпиадные задания, критерии и методика их оценивания, предварительный протокол оценивания работ участников.

В случае неявки по уважительным причинам (болезни или иных обстоятельств), подтвержденных документально, участника, не просившего о рассмотрении апелляции без его участия, рассмотрение апелляции по существу проводится без его участия.

В случае неявки на процедуру очного рассмотрения апелляции без объяснения причин участника, не просившего о рассмотрении апелляции без его участия, рассмотрение апелляции по существу не проводится.

Апелляционная комиссия может принять следующие решения:

- отклонить апелляцию, сохранив количество баллов;
- удовлетворить апелляцию с понижением количества баллов;
- удовлетворить апелляцию с повышением количества баллов.

Апелляционная комиссия по итогам проведения апелляции информирует участников олимпиады о принятом решении.

Решение апелляционной комиссии является окончательным.

Решения апелляционной комиссии оформляются протоколами по установленной организатором форме.

Протоколы апелляции передаются председателем апелляционной комиссии в оргкомитет.

5. Порядок подведения итогов олимпиады

На основании протоколов апелляционной комиссии председатель жюри вносит изменения в рейтинговую таблицу и определяет победителей и призёров соответствующего этапа олимпиады по конкретному общеобразовательному предмету.

В случае выявления организатором олимпиады при пересмотре индивидуальных результатов технических ошибок в протоколах жюри, допущенных при подсчёте баллов за выполнение заданий, в итоговые результаты соответствующего этапа олимпиады должны быть внесены соответствующие изменения.

Организатор олимпиады в срок до 14 календарных дней с момента окончания проведения олимпиады должен утвердить итоговые результаты соответствующего этапа по каждому общеобразовательному предмету.

Итоговые результаты олимпиады организатор публикует на своем официальном ресурсе в сети Интернет.

РАЗДЕЛ II

1. Принципы формирования комплектов олимпиадных заданий и методические подходы к составлению заданий школьного этапа олимпиады

1.1. Принципы формирования комплектов олимпиадных заданий

В комплект олимпиадных заданий олимпиады по каждой возрастной группе (классу) входят:

– бланк заданий;

– бланк ответов;

– критерии и методика оценивания выполненных олимпиадных заданий.

При подготовке комплекта учитывается формат проведения тура: традиционный или с использованием ИКТ.

При составлении заданий, бланков ответов, критериев и методики оценивания выполненных олимпиадных заданий необходимо соблюдать единый стиль оформления. Рекомендуемые технические параметры оформления материалов:

– размер бумаги (формат листа) – А4;

– размер полей страниц: правое – 1 см, верхнее и нижнее – 2 мм, левое – 3 см;

– размер колонтитулов – 1,25 см;

– отступ первой строки абзаца – 1,25 см;

– размер межстрочного интервала – 1,15;

– размер шрифта – кегль не менее 14;

– тип шрифта – Times New Roman;

– выравнивание – по ширине;

– нумерация страниц: страницы должны быть пронумерованы арабскими цифрами в центре нижней части листа без точки с соблюдением сквозной нумерации ко всему документу;

– титульный лист должен быть включен в общую нумерацию страниц бланка ответов, номер страницы на титульном листе не ставится;

– рисунки и изображения должны быть хорошего разрешения (качества) и в цвете;

– таблицы и схемы должны быть четко обозначены, сгруппированы и рационально размещены относительно параметров страницы.

Бланки ответов не должны содержать сведений, которые могут раскрыть содержание заданий.

При разработке бланков ответов необходимо учитывать следующее:

– первый лист бланка ответов – титульный. На титульном листе должна содержаться

следующая информация: указание этапа олимпиады (школьный, муниципальный); текущий учебный год; поле, отведенное под код/шифр участника; строки для заполнения данных участником (Ф.И.О., класс, полное наименование образовательной организации);

– второй и последующие листы содержат поле, отведенное под код/шифр участника; указание номера задания; поле для выполнения задания участником (разлинованный лист, таблица, схема, рисунок, и т.д.); поле для выставления фактически набранных баллов; поле для подписи членов жюри.

– в критериях и методике оценивания указывается максимальный балл за каждое задание, а также максимальный общий балл за выполнение всех заданий тура.

В случае проведения олимпиады с использованием ИКТ оргкомитет соответствующего этапа олимпиады определяет:

– специальную защищенную платформу, на которой будут доступны материалы;
– формат и структуру цифрового контента;
– возможность использования интерактивного и мультимедийного контента;
– содержание инструкции по работе с платформой для участников олимпиады.

Перед публикацией заданий тура/-ов все цифровые материалы должны пройти проверку на корректность отображения на разных устройствах (ПК, ноутбуки, планшеты, мобильные телефоны) и в различных браузерах.

Оргкомитет также обеспечивает защиту от несанкционированного копирования и преждевременного ознакомления с материалами тура.

1.2. Методические подходы к составлению заданий основного тура школьного этапа олимпиады

Задания школьного этапа олимпиады по дидактической цели и содержанию включают в себя следующие основные типы:

– определение истинности или ложности утверждения;
– определение принципа построения рядов (обобщение/исключение);
– классификация событий, понятий, явлений, дат и т.п.
– составление схемы отношений терминов и понятий;
– анализ и систематизация иллюстративного ряда;
– работа с картами (социально-политические, социально-экономические процессы и т.п.);
– критический анализ текста;
– анализ диаграмм и иных видов социологической информации;
– задания на нестандартное мышление (содержащие какой-либо логический «подвох»,

который требуется выявить, или стереотип, который следует преодолеть);

– практические кейсы (по экономике, политологии, праву, логике).

По форме предъявления ответа задания школьного этапа включают в себя следующие основные типы:

– единичный выбор;
– множественный выбор;
– краткий ответ;
– задание на установление соответствия;
– заполнение пропусков с выбором;
– установление последовательности;
– развернутый ответ.

Минимальный уровень требований к заданиям школьного тура

Школьный этап олимпиады по обществознанию проводится в один тур для всех возрастных групп.

Предметно-методическим комиссиям необходимо разработать задания, состоящие не более чем из 10 заданий, включающих задания, раскрывающих обязательное базовое содержание образовательной области и требования к уровню подготовки выпускников основной и средней школы по обществознанию.

Целесообразно наличие в заданиях для каждой параллели правовой, экономической, логической задачи, заданий культурологической тематики, а также заданий на анализ информации, содержащейся в различных источниках.

Задания школьного этапа олимпиады разрабатываются для следующих возрастных групп:

а) первая возрастная группа – обучающиеся 5-6 классов общеобразовательных организаций

б) вторая возрастная группа – обучающиеся 7-8 классов общеобразовательных организаций;

в) третья возрастная группа – обучающиеся 9-11 классов общеобразовательных организаций.

Уровень сложности заданий должен быть определен таким образом, чтобы на их решение участник смог затратить в общей сложности не более 45 минут для участников 5-6 класса, не более 60 минут для участников 7-8 класса, не более 90 минут для участников 9-11 класса.

К олимпиадным заданиям предъявляются следующие общие требования:

– соответствие уровня сложности заданий заявленной возрастной группе;

– тематическое разнообразие заданий;

– корректность формулировок заданий;

– указание максимального балла за каждое задание и за тур в целом;

– соответствие заданий критериям и методике оценивания;

– наличие заданий, выявляющих склонность к научной деятельности и высокий уровень интеллектуального развития участников;

– возможность включения в материалы тура альтернативных заданий внутри одного вопроса с одинаковой сложностью и одинаковым баллом;

– опора на межпредметные связи;

– задания (одно-два), отражающие региональный компонент школьного курса обществознания;

При составлении заданий недопустимо:

– наличие заданий, противоречащих правовым, этическим, эстетическим, религиозным нормам, демонстрирующих аморальные, противоправные модели поведения и т. п.;

– наличие заданий, представленных в неизменном виде, дублирующих задания прошлых лет, в том числе для другого уровня образования;

– делать акцент на избыточной «академической» абстрактности без привязки к реальности;

– воспроизведение заданий ОГЭ/ЕГЭ;

– наличие заданий, единственным решением которого является знание редкой нормы или узкоспециальной темы.

Разрабатываемые задания должны создавать основу для воспитания патриотизма и социальной ответственности участников олимпиады, ориентировать их на изучение, сохранение и популяризацию традиционных духовно-нравственных и культурно-исторических ценностей. Содержание заданий должно разрабатываться с опорой на социально значимые сюжеты, отражающие актуальные процессы в современном российском обществе.

При отборе материала для заданий важно опираться на фундаментальные основы государственной политики в области демографии, национальной идентичности и безопасности граждан. Целесообразно использовать для подготовки материалов пункты и положения следующих нормативных правовых актов:

Указ Президента РФ от 9 ноября 2022 года №809 «Об утверждении Основ государственной политики по сохранению и укреплению традиционных российских духовно-нравственных ценностей»;

Указ Президента РФ от 28 февраля 2024 года №145 «О Стратегии научно-технологического развития Российской Федерации»;

Указ Президента Российской Федерации от 2 июля 2021 г. № 400 «О Стратегии национальной безопасности Российской Федерации»;

Указ Президента Российской Федерации от 28.12.2024 г. № 1124 «Об утверждении Стратегии противодействия экстремизму в Российской Федерации».

При составлении заданий для 5-6 классов целесообразно опираться на темы, адаптированные к возрасту и социальному опыту школьников. Например, можно дать задания, основным сюжетом которых будут реальные ситуации типичные для школьников этого возраста: в семье, школе, доме, дворе, магазине, транспорте, парке, городе. В комплект заданий необходимо включить 1-2 задания, которые может сделать каждый школьник, принимающий участие в туре. Следует избегать использования сложных терминов. Если без термина нельзя обойтись, то необходимо дать пояснение в тексте задания.

В заданиях для 7-8 класса преимущественно могут быть представлены темы, обеспечивающие формирование функциональной грамотности и критического мышления в соответствии с возрастными когнитивными особенностями школьников. Например, понимание и определение социальных ролей и норм, принципов работы государственных и общественных институтов, умение различать факты и оценки в социальной информации. При этом целесообразно исключить узкоспециальные вопросы, требующие углубленных знаний отраслевого законодательства, сложных экономических расчётов, глубокого знания политической теории или истории политических учений. Задания должны быть актуальны для учащихся, практико-ориентированными, формирующими гражданскую идентичность и понимание устройства общества.

В группе 9-11 классов возможно использование дифференцированного подхода к составлению заданий. Для 9 класса может быть сделан акцент на задания с типовыми алгоритмами решения, допустимо использовать более короткие тексты и графики с меньшим количеством показателей, локальные кейсы с опорой на повседневный опыт школьника. В 10-11 классе задания в большей степени должны быть направлены на прогнозирование, оценку эффективности, многофакторный анализ, проверять понимание прав и обязанностей в цифровом пространстве, необходимости защиты персональных данных, определения финансовых рисков и т.п.

При разработке критериев и методики оценивания выполненных олимпиадных заданий необходимо руководствоваться следующими требованиями:

– полнота (достаточная детализация) описания критериев и методики оценивания выполненных олимпиадных заданий и начисления баллов;

– понятность, полноценность и однозначность приведенных индикаторов оценивания.

– гибкость (необходимо учитывать возможность различных путей и способов решения);

– дифференцированность (несмотря на различие в способах решения, следует выделить его инвариантные этапы или компоненты и оценивать выполненное задание не по принципу «все или ничего», а пропорционально степени завершенности и правильности решения).

2. Принципы формирования комплектов олимпиадных заданий и методические подходы к составлению заданий муниципального этапа олимпиады

Основные принципы формирования комплектов олимпиадных заданий и методические подходы к составлению заданий муниципального этапа олимпиады соответствуют аналогичным принципам и подходам школьного этапа, приведённым в п. 1. при этом следует учитывать ряд отличий.

Для обучающихся 7–8 классов муниципальный этап проводится в один тур. Предметно-методическая комиссия для проведения тура разрабатывает не более 12 заданий.

Для обучающихся 9–11 классов муниципальный этап включает два тура. Для проведения тура предметно-методическая комиссия должна разработать не более 12-15 заданий, включающих задания всех содержательных линий курса обществознания.

При этом уровень их сложности должен быть определен таким образом, чтобы, на их решение участник смог затратить в общей сложности:

– не более 90 минут для 7-8 классов;

– не более 60 минут – первый тур, не более 60 минут – второй тур для 9-11 классов. Общее время выполнения заданий двух туров для 9-11 классов составляет 120 минут.

Задания муниципального этапа олимпиады могут быть разработаны как отдельно для каждого класса (параллели), так и в целом для указанных выше возрастных групп.

Для проведения второго тура предметно-методическим комиссиям необходимо разработать одно комплексное задание, которое должно:

– включать несколько предметных областей (например, право, экономика, социология);

– содержать проблемный вопрос с опорой на современные реалии (например, демография, цифровизация, экология, молодежная политика);

– требовать развернутого аргументированного ответа с элементами проектной деятельности или социального проектирования.

– оценивать практически навыки по решению предложенных для анализа проблем

3. Необходимое материально-техническое обеспечение для выполнения олимпиадных заданий школьного этапа олимпиады

Для проведения всех мероприятий олимпиады необходима соответствующая материальная база, которая включает в себя элементы для проведения основного тура олимпиады.

Каждому участнику предоставляются распечатанные задания и специальные бланки (формат А4), в которые участники вносят ответы.

Кроме того, каждый участник должен быть обеспечен бумагой (формат А4) для черновиков из расчёта по одному листу на каждый тур (запасные листы – дополнительно 10% по количеству участников), а также капиллярными или гелевыми ручками с чернилами черного цвета.

В случаях проведения олимпиады с использованием ИКТ должен быть обеспечен доступ к заданиям, размещенным на специальных защищенных цифровых платформах, определяемых Оргкомитетом олимпиады. Черновики также должны быть предусмотрены.

4. Необходимое материально-техническое обеспечение для выполнения олимпиадных заданий муниципального этапа олимпиады

Для проведения всех мероприятий олимпиады необходима соответствующая материальная база, которая включает в себя элементы для проведения одного (или двух) туров: отдельные аудитории с индивидуальными местами для размещения участников, обеспеченность техническими средствами (в случае проведения тура с использованием ИКТ), отвечающих требованиям информационной безопасности и обеспечивающих доступ к заданиям, размещенным на специальных защищенных цифровых платформах, определяемых Оргкомитетом олимпиады, оборудование для копирования и сканирования работ и т.п.

Для всех туров муниципального этапа олимпиады каждому участнику предоставляются распечатанные задания и специальные бланки (формат А4), в которые участники вносят ответы.

Кроме того, каждый участник должен быть обеспечен бумагой (формат А4) для черновиков из расчёта по одному листу на каждый тур (запасные листы – дополнительно 10% по количеству участников), а также капиллярными или гелевыми ручками с чернилами черного цвета. Черновики также должны быть предусмотрены и в случае проведения тура с использованием ИКТ.

5. Перечень справочных материалов, средств связи и электронно-вычислительной техники, разрешенных к использованию во время проведения олимпиады

Использование справочных материалов, средств связи и электронно-вычислительной техники для выполнения заданий школьного и муниципального этапов олимпиады не предусмотрено.

6. Критерии и методика оценивания выполненных олимпиадных заданий

Система и методика оценивания олимпиадных заданий должна позволять объективно выявить реальный уровень подготовки участников олимпиады.

С учетом этого, при разработке методики оценивания олимпиадных заданий предметно-методическим комиссиям рекомендуется осуществлять:

– оценивание качества выполнения участниками заданий одного (или двух) туров в соответствии с критериями и методикой оценивания выполнения олимпиадных заданий, разработанных с учётом определения высшего балла за каждое задание отдельно, а также общей максимально возможной суммой баллов за все задания и туры.

Примечание: *Жюри рассматривает записи решений, приведённые только в чистовике. Черновик жюри не проверяется, и его содержание не может служить в качестве аргументов ни одной из сторон во время процедуры апелляции.*

– проверку каждого задания, выполненного участниками олимпиады не менее чем двумя членами жюри. В случае расхождения их оценок вопрос об окончательном определении баллов, выставляемых за выполнение заданий, определяется председателем жюри.

ВАЖНО: *Единая система оценивания* должна быть создана на всех этапах олимпиады, поэтому школьный и муниципальный этап не должны становится исключением из этого правила.

Итоговая оценка за школьных и каждый тур муниципального этапа определяется путём сложения общей суммы баллов, набранных участником за выполнение заданий соответствующего тура с последующим приведением к 100 балльной системе по формуле:

$$Би = \frac{Бп}{Бм} * 100,$$

где:

$Б_И$ – итоговая оценка;

$Б_П$ – сумма баллов, полученных фактически за выполненные задания участником олимпиады;

Бм – максимально возможные баллы в данном туре (баллы, которые участник может получить, если без ошибок выполнит все без исключения задания).

Итоговые баллы округляются до целых по арифметическим правилам.

Максимально возможный балл за школьный этап для каждой возрастной группы не может быть более 100.

Максимально возможный балл за муниципальный этап первой возрастной группы (7–8 класс) не может быть более 100.

Максимально возможный балл за муниципальный этап второй возрастной группы (9–11 класс) не может быть более 200.

При разработке критериев оценивания заданий школьного и муниципального этапов олимпиады целесообразно исходить из позиции: один элемент ответа — 1 балл. В случае, если позиция ответа представляется сложной, ее оценивание может быть вариативно.

Например:

- полностью верный ответ – 3 балла;
- частично верный ответ, в котором отсутствует один-два элемента ответа – 2 балла;
- ответ, содержащий только один-два требуемых элемента ответа – 1 балл;
- неверный ответ – 0 баллов.

В ключах нужно четко прописать, на основании каких критериев участник получает за каждое задание максимальный балл, часть возможных баллов или ноль.

Пример.

Логическая задача.

«Редактор». Редактор газеты назвал клеветой заявление о том, что он не отказывается отрицать ложность информации, опубликованной в последнем номере.

1. Означает ли это, что он подтверждает истинность этой информации? Обоснуйте свой ответ.

2. Раскройте смысл понятия «клевета».

Ответ:

1) *Нет,* не означает. *(1 балл)*

Обоснование: отрицаний 5, значит, при сокращении одно останется.

Редактор газеты <u>назвал клеветой</u> заявление о том, что он <u>не</u> <u>отказывается</u> <u>отрицать</u> <u>ложность</u> информации, опубликованной в последнем номере. *(1 балл)*

2) Смысл понятия «клевета»:

Клевета – это распространение заведомо ложных сведений, порочащих честь и достоинство другого лица или подрывающих его репутацию *(1 балл– за полное юридическое*

определение понятия, 0 баллов– за частичное или неверное определение понятия).

Всего – 3 балла.

Среди особенностей предмета «обществознание» следует отметить дискуссионность в содержании и подаче материала, требующей учета возможности и целесообразности высказывания участниками олимпиады собственной позиции, которая может расходиться с взглядами членов жюри при оценивании части заданий. В том случае, когда высказанная участником позиция не выходит за рамки научных представлений и общепризнанных моральных норм, она должна восприниматься с уважением, и должны оцениваться уровень ее подачи, научность и грамотность приведения аргументов и др., следовательно, необходимо принимать как правильные ответы такие, которые даны не только в полном соответствии с предложенным эталоном, но, хотя и сформулированы иначе, однако верны по сути. Поэтому критерии оценивания могут корректироваться и уточняться в ходе собственно проверки работ участников олимпиады.

При оценивании выполненных олимпиадных заданий не допускается выставление баллов, не предусмотренных критериями и методикой оценивания выполненных олимпиадных заданий.

7. Использование учебной литературы и интернет-ресурсов при подготовке школьников к олимпиаде

При подготовке участников к школьному и муниципальному этапам олимпиады целесообразно использовать следующие нижеприведенные источники.

Литература:

1. Алексеев П.В. История философии. М.: Проспект, 2025
2. Арбузкин А. М. Обществознание. В 2-х т. Учебное пособие. М.: Зерцало, 2025 (или любое другое издание)
3. Асоян Ю., Малафеев А. Открытие идеи культуры. Опыт русской культурологии середины XIX – начала XX веков. М., 2000
4. Басюк В.С., Казакова Е.И., Брель Е.Ю. и др. Основы педагогики и психологии: 10-11-е классы: учебник: в 2 частях; 1-е издание. 10-11
5. Боголюбов Л.Н., Лазебникова А.Ю., Лобанов И.А. и другие; под редакцией Лазебниковой А.Ю., Лобанова И.А. Основы социологии. Основы политологии: 11-й класс: углублённый уровень: учебник для гуманитарного и социально-экономического профилей; 1-ое издание. М., 2026.
6. Брехова Ю.В., Алмосов А.П., Завьялов Д.Ю. Финансовая грамотность. 10-11 классы общеобразовательных организаций. – М.: ВИТА-ПРЕСС, 2026 (или любое другое издание)

7. Бродовская Е.В., Кононов В.А., Мединский В.Р. и другие. Обществознание: 9-й класс: учебник; 1-е издание. М., 2026.

8. Дмитриева С. А, Кашперская Н. А, Меринова Ю.Ю. Основы предпринимательства: учебник для 10-11 классов общеобразовательных организаций. Базовый уровень. М.:Русское слово, 2024.

9. Доброхотов А.Л., Калинкин А.Т. Культурология. М.: ИД «Форум»: Инфра-М, 2010. [Электронный ресурс].
URL: https://djvu.online/file/hl3GptH06Otfm?ysclid=mq6g1uuwzc453030983 (дата обращения: 08.06.2026)

10. Засько В.Н., Саськов В.А., Грундел Л.П. и др.: Основы налоговой грамотности. 10-11 классы. Базовый уровень. 10-11 класс. М.: Просвещение, 2023.

11. Зуев В.Е., Городецкая Н.И., Кери И.Т., Лобанов И.А.; под редакцией Лазебниковой А.Ю., Зуева В.Е. Основы экономики: 10-й класс: углублённый уровень: учебник для гуманитарного и социально-экономического профилей. М.: Просвещение, 2026.

12. История философии: Учебник для вузов / Под ред. В.В. Васильева, А.А. Кротова и Д.В. Бугая. – М.: Академический Проект: 2005. [Электронный ресурс]. URL: http://yanko.lib.ru/books/philosoph/mgu-ist_filosofii-2005-8l.pdf (дата обращения: 08.06.2026)

13. Каджаева М.Р., Дубровская Л.В. Финансовая грамотность. 10-11 классы: учеб. Для среднего общего образования. М.: «Академия», 2024

14. Киреев А.П. Экономика. Углубленный уровень. В 2 книгах. 10-11 класс. М.: ВИТА-ПРЕСС, 2024

15. Конституция Российской Федерации. [Электронный ресурс]. URL: http://kremlin.ru/acts/constitution

16. Марченко М.Н. Теория государства и права. Учебно-методическое пособие. – М.: Проспект, 2024 (или любое другое издание)

17. Мединский В.Р., Кононов В.А., Никонов В.А. и другие Обществознание: 10-й класс: базовый уровень: учебник; 1-е издание. М.: Просвещение.

18. Мединский В.Р., Кононов В.А., Никонов В.А. и другие Обществознание: 11-й класс: базовый уровень; 1-е издание. М.: Просвещение.

19. Организация государственной власти в России и зарубежных странах: учебно-методический комплекс / С.А. Авакьян, А.М. Арбузкин, И.П. Кененова и др.; рук. авт. кол. и отв. ред. С.А. Авакьян. М.: Юстицинформ, 2014. [Электронный ресурс]. URL: http://www.consultant.ru/edu/student/download_books/book/avakian_sa_arbuzkin_am_kenenova_ip_organizacija_gosudarstvennoj_vlasti_v_rossii_zarubezhnyh_stranah/ – (дата обращения: 08.06.2026)

20. Пронин А.А. Культурология в вопросах и ответах. М., 2014. [Электронный ресурс].

URL: https://www.litres.ru/book/aleksandr-pronin-6001501/kulturologiya-v-voprosah-i-otvetah-11822698/chitat-onlayn/ (дата обращения: 08.06.2026)

21. Синюков В.Н., Кабышев С.В., Блажеев В.В. и другие; под редакцией Лазебниковой А.Ю., Блажеева В.В. Основы правоведения: 11-й класс: углублённый уровень: учебник для гуманитарного и социально-экономического профилей; 1-ое издание. М.: Просвещение, 2026.

Интернет-ресурсы:

а) для теоретической подготовки:

1. http://www.president.kremlin.ru – официальный сайт Президента РФ
2. http://premier.gov.ru/ – официальный сайт Председателя Правительства РФ
3. http://www.gov.ru/ – сервер органов государственной власти РФ
4. http://www.edu.ru/ – федеральный портал «Российское образование». Содержит обзор образовательных ресурсов Интернета, нормативные документы, образовательные стандарты и многое другое
5. https://philosophy.ru/ – философский портал «Философия в России». На сайте размещены справочники, учебные пособия, энциклопедии по философии и культурологии, представлена богатая библиотека философской литературы
6. http://www.garant.ru/ – «Гарант» (законодательство с комментариями)
7. https://www.eg-online.ru/ – сайт газеты «Экономика и жизнь»
8. https://iq.hse.ru/ – федеральный образовательный портал «Экономика, социология, менеджмент». Собраны материалы по социальной и экономической истории России, в том числе журнальные статьи и материалы круглых столов, посвященные проблемам исторического пути России
9. https://www.msu.ru/libraries/ – электронный каталог библиотек МГУ им. М.В. Ломоносова

б) электронные энциклопедии:

1. http://www.krugosvet.ru/ – энциклопедия «Кругосвет»
2. http://feb-web.ru/feb/litenc/encyclop/ – фундаментальная электронная библиотека «Литература и фольклор»

в) сайты с коллекциями олимпиадных задач:

1. https://vserosolimp.edsoo.ru/ – официальный сайт всероссийской олимпиады школьников
2. https://olimpiada.ru/ – информационный сайт об олимпиадах и других мероприятиях для школьников
3. https://vos.olimpiada.ru/ – этапы всероссийской олимпиады школьников в городе Москве

8. Рекомендации по разработке обществоведческих задач

Правовая задача

В олимпиаде по обществознанию целесообразно использовать комплексные задания, направленные на определение умения давать оценку правовой ситуации с опорой на основные отрасли права. Задания могут быть сформулированы с использованием сюжетного материала из истории, литературы и других предметов, а также современных социальных ситуаций.

Пример 1.

В юридическую консультацию обратился четырнадцатилетний Антон с просьбой разъяснить ему, как поступить в следующей ситуации. Его родители при вступлении в брак оставили свои добрачные фамилии. При рождении ему была присвоена фамилия отца, на которую он получил паспорт. В настоящее время его отец осужден за совершение тяжкого преступления и отбывает наказание.

1) Может ли он изменить свою фамилию на фамилию матери?

2) Куда ему следует обратиться с такой просьбой?

Пример 2.

Между учениками 9 класса Смирновым и Поляковым разгорелся спор. Смирнов утверждал, что Президент России может отправить в отставку Председателя Правительства и вместе с ним уходит в отставку само Правительство РФ. Поляков же считал, что отставка Председателя Правительства не влечет автоматической отставки самого Правительства, поскольку Председатель только возглавляет этот орган, в него входят еще много министров, которые несут самостоятельную ответственность за министерство, которым они руководят.

Разрешите этот спор на основе действующего законодательства.

Экономическая задача

Включение экономических задач в систему олимпиадных заданий позволяет определить уровень овладения экономическими категориями, навыки, мотивацию и уверенность, необходимые для принятия эффективных решений в разнообразных экономических ситуациях, а также возможности участия в экономической жизни общества.

Экономические задачи, которые можно предлагать для решения участникам, должны отражать реально возникающие в жизни человека и общества экономические ситуации. При их составлении целесообразно учитывать региональную специфику.

Если экономические задачи требуют развернутого пояснения ситуации, то в условии задачи должно быть указано на необходимость использования экономических терминов и понятий при ее выполнении.

Экономические задачи не должны содержать расчетов, которые затруднительно или

невозможно производить без использования калькулятора.

Пример 1.

«Условия работы врача в поликлинике гораздо приятнее, чем условия работы водителя городского автобуса. Поэтому найдётся больше желающих работать врачом, нежели желающих работать водителем. Высокая конкуренция на рынке врачей снизит их среднюю заработную плату; наоборот, поскольку желающих пойти работать водителем будет мало, работодатель будет вынужден увеличивать заработную плату, чтобы таким образом компенсировать неудобства работы, чтобы все-таки привлечь на неё кого-то».

Найдите ошибку в рассуждении. Объясните, используя экономические аргументы, в чем она состоит.

Пример 2.

Равновесная цена продукции (P) равна 40, а равновесный объём (Q) равен 50. Известно, что на данном рынке выполняется закон спроса – иначе говоря, с ростом цены продукции величина спроса на нее убывает. Какая из нижеперечисленных функций может описывать спрос на данном рынке?

1) $Q = 10 + P$

2) $Q = -10 + P$

3) $Q = 140 – 2P$

4) $Q = 130 – 2P$

Логические задания

Включение логических заданий в олимпиады по обществознанию обусловлено тремя важными обстоятельствами.

Во-первых, знание общих принципов и законов рационального мышления является неотъемлемым требованием при изучении темы «Познание», которая входит в курс обществознания как важная содержательная часть.

Во-вторых, базисные логические знания и навыки (умение выделять существенное, абстрагироваться от второстепенного, строить непротиворечивые, последовательные и убедительные рассуждения, давать грамотные определения и пр.) входят в ядро методологии общественных наук, и без них невозможно представить себе никакое рациональное исследование общества.

В-третьих, логические задания обладают большим методическим потенциалом в части обнаружения, применения и развития навыков нестандартного, эвристического мышления, что очень важно при проведении олимпиад и конкурсов среди школьников.

Следует отметить, что под «логическими заданиями» имеются в виду вовсе не задачи и упражнения, сформулированные в искусственных языках каких-либо формальных теорий.

Требовать от школьника знания подобных теорий и владения их техническим аппаратом было бы чрезмерно. Достаточно того, чтобы он умел грамотно рассуждать в естественном языке в предложенных ему обществоведческих терминах и применять абстрактные рациональные принципы и приемы к конкретным познавательным ситуациям. Однако эффективно проверить навыки рационального мышления в рамках одних только содержательных заданий по различным темам курса обществознания не представляется возможным, поскольку выделить формальные логические компетенции из ответов на содержательные задания крайне трудно (в отличие от самих ответов, способы рассуждения, применяемые школьником, часто остаются неартикулированными и неотрефлексированными).

В связи с этим весьма насущной оказывается необходимость в заданиях, нацеленных на проверку преимущественно формальной стороны интеллектуальной познавательной деятельности на предмет ее соответствия общим идеалам рационального мышления: ясности, четкости, обоснованности и последовательности. Именно такие задания мы и будем в дальнейшем называть «логическими».

Требуемые знания и связь с другими дисциплинами.

При разработке и проверке логических заданий в рамках олимпиад по обществознанию следует учитывать структуру и содержание общеобразовательных и профильных программ, по которым обучаются их участники. Несмотря на отсутствие отдельного предмета «Логика», логические знания и компетенции должны вырабатываться у школьников в рамках многих учебных курсов. Среди точных наук в этом отношении следует выделить алгебру (метод абстрактного символического представления знаний), геометрию (аксиоматический метод, понятие доказательства), информатику (понятие алгоритма, базовая алгебра логики, основы комбинаторики). Среди гуманитарных дисциплин, помимо собственно курса обществознания, стоит опираться на историю (системный подход, модельное мышление), русский язык и литературу (культура речи, основы риторики).

Для учеников 7–8 классов достаточно понимать общие правила рационального метода, разработанные еще Декартом (исходить только из очевидного, разбивать сложную проблему на простые вопросы, переходить от известного к неизвестному, не оставлять пробелов в рассуждениях), знать отличие эмпирического уровня познания от теоретического, индукции от дедукции и т. д.

Для учеников 9-11 классов приветствуется знание основных форм и приемов интеллектуальной познавательной деятельности, а также базовых логических законов (тождества, не противоречия, исключенного третьего) и способов доказательства (прямое

рассуждение, рассуждение «от противного», метод разбора случаев и т. д.).

Рекомендации по разработке заданий по логике.

Типы заданий могут варьироваться в широких пределах. Наиболее распространенными являются:

– задания на понимание логической формы (связанные с умением правильно определять число отрицаний в высказывании, отличать логический смысл союзов (и/или, если/только если), кванторов (все/некоторые) и модальных операторов (необходимо/возможно, разрешено/запрещено) и т. д.);

– задания на выведение правильного заключения из предложенных посылок (они могут быть как открытыми, так и закрытыми);

– задания на установление соответствия (где, исходя из заданной на множестве объектов системе свойств и отношений – «старше», «моложе», «начальник», «коллега», «отец» и т. д., – необходимо определить, кто есть кто);

– задания на нестандартное мышление (содержащие какой-либо логический «подвох», который требуется выявить, или стереотип, который следует преодолеть);

– задания на когнитивное моделирование (предполагающие умение не только строить собственные рассуждения «от первого лица», но и одновременно моделировать рассуждения других участников познавательной ситуации, их представления о том, что кому из них известно и т. д., например, классические задачи про «чумазых детей» или «мудрецов в колпаках»).

Уровень сложности зависит от этапа олимпиады и возраста участников. По уровню сложности могут отличаться друг от друга не только сами типы заданий (в предыдущем пункте перечисление построено по принципу возрастающей сложности), но и частные случай заданий каждого типа между собой. Варьировать уровень сложности можно путем изменения числа неизвестных, сокращения или увеличения количества условий, использования логических «подсказок» и «намеков». Рекомендуется преимущественно использовать задания, решение которых у школьника в среднем должно занять 10–15 минут.

Структура задания включает в себя три-четыре части:

– формулировка условий;
– иллюстративный материал (если в нем есть необходимость);
– формулировка вопроса (вопросов);
– формулировка требований к оформлению ответа (ответов).

Требования к составлению и оформлению заданий.

Условия задания должны описывать реальную или воображаемую познавательную ситуацию, в которой школьнику необходимо сориентироваться и дать правильные ответы

на поставленные вопросы.

Формулировка условий задания не должна превышать 150 слов (оптимальный объем: 50-100 слов).

Информация, содержащаяся в условиях, должна быть полной (фиксировать все те особенности заданной познавательной ситуации, которые необходимы для решения задания), ясной (следует избегать неопределенных и многозначных формулировок, допускающих вольную или невольную подмену значения) и четкой (она должна быть структурирована кратким и удобным для понимания образом, не содержать повторов и чрезмерно сложных с синтаксической точки зрения конструкций).

Допускается использование в условиях задания избыточной информации, если составитель задания преследует цель проверить умение школьника самостоятельно выделять существенные данные и отвлекаться от несущественных.

В качестве иллюстративного материала могут использоваться блок-схемы, таблицы, диаграммы – любые наглядные способы передачи информации, которые помогают более быстрому и правильному восприятию условий задания.

Сложность иллюстративного материала не должна превышать сложность самого задания; используемый язык визуализации (стрелки, символы, фигуры и пр.) не должен требовать от ученика каких-либо специальных знаний или навыков интерпретации.

Иллюстративный материал не должен содержать явных или скрытых подсказок к решению задания, благодаря которым правильный ответ можно было бы узнать напрямую, без использования интеллектуальных средств.

Вопросы задания должны быть сформулированы четко, ясно и не содержать ложных пресуппозиций.

Например, не следует спрашивать: «Кто победит на выборах – кандидат А или кандидат В?», если правильный ответ заключается в том, что они оба проиграют (исключения составляют задания, в которых главной целью является как раз проверка умения школьника «погашать» ложные пресуппозиции и разоблачать некорректно поставленные вопросы).

Требования к оформлению ответов должны содержать информацию о том, что именно считается ответом (если это эксплицитно не сформулировано в самих вопросах), требуется ли к этим ответам обоснование (и если да, то в каком объеме), допустимы и необходимы ли какие-то дополнительные примечания со стороны ученика (например, «Ответьте на вопрос …, обоснуйте свой ответ…, приведите примеры…» и т. д.)

Критический анализ диаграмм, таблиц и иных видов статистических источников

Задание представляет собой научное описание социального явления, включающего текстовые и статистические данные (последние могут быть представлены таблицами, графиками, диаграммами). Цель задания – оценить понимание участником особенностей социального познания, а именно: сбора, анализа и изложения социальных фактов научными методами - как общенаучными, так преимущественно описываемыми как социологические.

Задание включает несколько вопросов, направленных на оценку следующих компетенций, проявляющихся в том, что участник способен:

1) использовать знания о методах эмпирических исследований для оценки достоверности, надежности информации о социальных фактах;

2) выделять социальные группы, тенденции и закономерности социальной жизни на основе анализа статистической информации;

3) использовать понятийный аппарат при анализе и оценке социальных явлений, для ориентации в социальных науках, при изложении собственных суждений и построении устных и письменных высказываний;

Группа компетенций 1 подразумевает знание и понимание особенностей и ограничений таких методов эмпирических исследований, как массовый опрос, экспертный опрос, интервью, наблюдение, вторичный анализ данных; различение характера данных, собираемых в исследовательских целях и в целях официальной статистики. Необходимо знание понятий: генеральная совокупность, выборочная совокупность, репрезентативность, статистическая погрешность.

Группа компетенций 2 включает умение обобщать данные, выделять общие существенные признаки, сравнивать опросные данные для конкретной группы со средними значениями для выборки в целом, корректно излагать получаемые выводы.

Группа компетенций 3 основана на владении обществоведческими понятиями, предполагает вопросы на интерпретацию (определение) даваемых в предложенном в задании тексте понятий, классификаций, узнавание в тексте признаков / аспектов обществоведческих понятий, классификаций (называние соответствующих терминов и их аспектов).

Для составления задания могут использоваться статьи, опубликованные в социологических журналах, главы монографий, содержащие текстовую информацию и статистические данные; инфографика, таблицы, диаграммы, публикуемые, например, социологическими службами: ВЦИОМ, ФОМ и другими. Формат и объем статистических материалов определяются особенностями выбранных источников и содержанием вопросов.

Необходимо учитывать проектируемый размер ответов, что влияет на трудоемкость и время выполнения задания. Нежелательно, чтобы более чем в одном задании требовалось выписывать значительные фрагменты текста или приводить подробное описание

статистических данных.

Пример.

Ознакомьтесь с представленными результатами социологических исследований об отношении россиян к медицине в России.

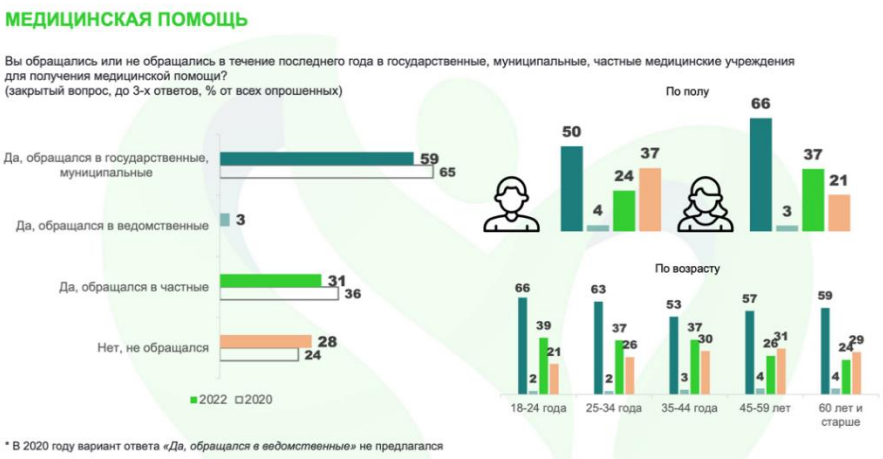

Рисунок 1

Рисунок 2

1. На основании представленных материалов выберите верные утверждения:

А) Пятая часть опрошенных полностью недовольна качеством оказываемой медицинской помощи;

Б) Сегодня государственные и муниципальные учреждения здравоохранения пользуются наибольшей популярностью у населения;

В) Мужчины существенно больше, чем женщины предпочитают не обращаться ни в какие медицинские учреждения;

Г) Сельское население в большинстве своем обращается в ведомственные медицинские учреждения;

Д) По возрастным группам максимум тех, кто не обращался в лечебные учреждения,

приходится на респондентов старше 35 лет

2. Составьте портрет россиянина, чаще всего посещающего государственные и муниципальные медицинские учреждения.

3. Какой вывод об оценке текущего состояния отечественной медицины сделали россияне?

9. Рекомендации по подготовке олимпиадных заданий второго тура (9-11 класс)

Для проведения второго тура, нацеленного на комплексную проверку практических умений и навыков участников целесообразно предложить комплексную систему заданий по критическому анализу текста либо творческое задание, направленное на совокупную проверку умений и навыков по всем предметным областям обществознания.

Задание на критический анализ текста позволяет определить уровень компетенций участников олимпиады в оценке достоинств и недостатков определенных положений, выводов и идей на основании их корреляции с собственными представлениями или другими теориями и учениями, доказавшими свою значимость и результативность.

Объем текста для анализа не должен превышать 4500 знаков с пробелами (до 2-х страниц). Для составления заданий могут быть использованы неадаптированные тексты на актуальные для современного общества проблемы.

Модель вопросов для заданий на анализ текста должна быть ориентирована на определения понимания проблемы, фактов и информации, показывающих наличие указанной проблемы, ее интерпретацию и собственную точку зрения, основанную на проеденном анализе.

Пример.

Социальные изменения и государственная политика: анализ проблемы и проектирование решения

Познакомьтесь с приведенными материалами и выполните задания.

Фрагмент 1

В 2025 году численность занятых в возрасте до 40 лет сократилась на 2,4% (−784,6 тыс. человек), до 31,3 млн человек против 32,1 млн годом ранее.

Наиболее выраженное снижение наблюдалось в возрастной группе 30-34 лет − на 7,9% (−777,1 тыс. человек), до 9 млн занятых. Удельный вес работников этого возрастного диапазона в общей численности занятых довольно значителен и составляет 12,2%. Данная возрастная группа формирует ядро наиболее экономически активных работников, находящихся на пике карьеры.

Существенное сокращение также зафиксировано в группе 15-19 лет − на 7,3% (−28 тыс. человек). Это крайне малочисленная категория занятых на самом старте трудовой

траектории, в значительной части еще не завершивших обучение.

Небольшое снижение на 1% коснулось группы 25-29 лет (−64,9 тыс. человек). Это уже полностью сформировавшиеся работники, прошедшие этап получения образования и первичного закрепления на рынке труда.

При этом в отдельных возрастных группах отмечался небольшой рост. Численность занятых в возрасте 20-24 лет увеличилась на 2% (+71,6 тыс. человек), до 3,7 млн. Здесь представлены молодые люди, продолжающие обучение, а также выпускники, впервые выходящие на рынок труда или уже закрепившиеся на работе. В когорте 35-39 лет − уже сформировавшихся профессионалов − занятость выросла на 0,1% (+13,8 тыс. человек), до 11,7 млн. При этом две смежные группы – 30-34 года и 35-39 лет − остаются крупнейшими среди работников моложе 40 лет и совокупно формируют около 28% общей численности занятых в России.

Численность занятых до 40 лет по диапазонам, 2024-2025 гг.

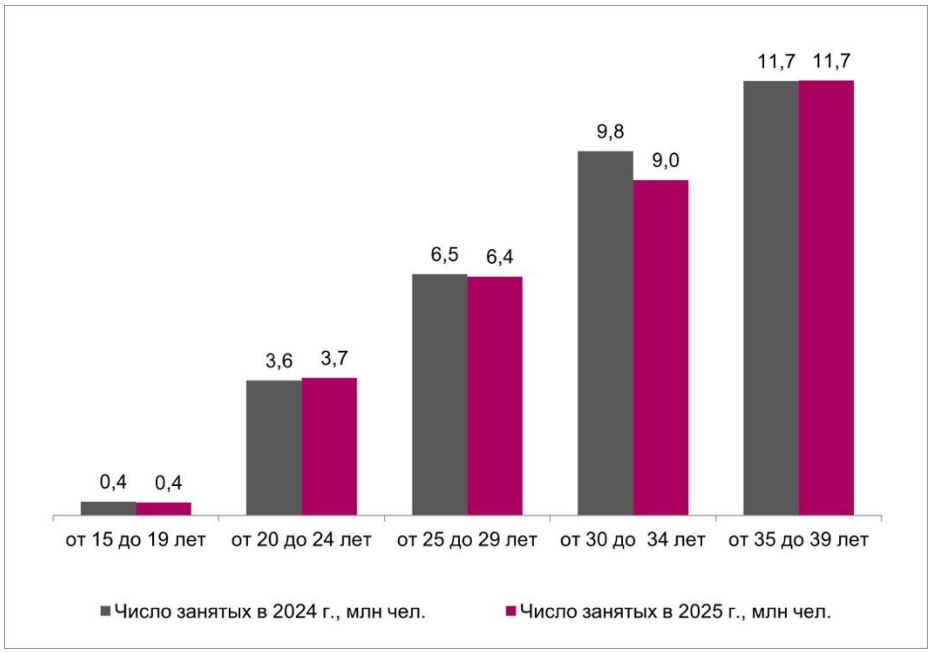

Фрагмент 2

Парадоксально, но в условиях кадрового дефицита безработица среди молодежи остается очень высокой. Так, в январе 2025 года уровень безработицы в России по сравнению с декабрем 2024 года составил 2,4%, сообщил Росстат. При этом на молодежь до 25 лет среди безработных пришлось 19%. А ведь это будущее рынка труда, ресурс, который может восполнить потери старшего трудоспособного поколения.

Фрагмент 3

Из ФЗ от 30 декабря 2020 г. № 489-ФЗ

«О молодёжной политике в Российской Федерации»

Ст.4

Целями молодежной политики являются:

1) защита прав и законных интересов молодежи;

2) обеспечение равных условий для духовного, культурного, интеллектуального, психического, профессионального, социального и физического развития и самореализации молодежи;

3) создание условий для участия молодежи в политической, социально-экономической, научной, спортивной и культурной жизни общества;

4) повышение уровня межнационального (межэтнического) и межконфессионального согласия в молодежной среде;

5) формирование системы нравственных и смысловых ориентиров, позволяющих противостоять идеологии экстремизма, национализма, проявлениям ксенофобии, коррупции, дискриминации по признакам социальной, религиозной, расовой, национальной принадлежности и другим негативным социальным явлениям;

6) формирование культуры семейных отношений, поддержка молодых семей, способствующие улучшению демографической ситуации в Российской Федерации.

Ст.6.

1. Основными направлениями молодежной политики являются:

1) патриотическое воспитание молодежи;

2) духовно-нравственное воспитание молодежи;

3) обеспечение межнационального (межэтнического) и межконфессионального согласия в молодежной среде;

4) обеспечение защиты прав и законных интересов молодежи;

5) поддержка молодых граждан, оказавшихся в трудной жизненной ситуации;

6) поддержка инициатив, в том числе инициативных проектов, молодежи;

7) содействие общественной деятельности, направленной на поддержку молодежи;

8) организация досуга, отдыха и оздоровления молодежи, вовлечение молодых граждан в социальный и внутренний туризм, в том числе путем организации и проведения походов, экспедиций, слетов, фестивалей и иных мероприятий, проводимых в условиях природной среды;

9) формирование условий для занятий физической культурой, спортом, содействие здоровому образу жизни молодежи и его популяризации в молодежной среде;

10) предоставление социальных услуг молодежи;

11) содействие решению жилищных проблем молодежи, молодых семей;

12) поддержка молодых семей, сохранение и укрепление традиционных семейных ценностей и семейного образа жизни в молодежной среде, создание условий для обеспечения

ответственного родительства среди молодежи;

13) содействие образованию молодежи, научной, научно-технической деятельности молодежи, повышению мотивации у молодых граждан к получению новых знаний, в том числе путем самообразования, поддержка молодых ученых;

22) содействие участию молодежи в добровольческой (волонтерской) деятельности.

Фрагмент 4

В небольшом городе N (население 85 тыс. человек) закрываются два крупных предприятия, на которых работало около 1200 человек, из них примерно 320 − молодые специалисты. Центр занятости фиксирует рост числа зарегистрированных безработных, среди которых доля молодёжи − около 35 %. В городе есть колледж, техникум и филиал вуза; местные власти рассматривают варианты мер поддержки, но бюджет ограничен.

1. Опираясь на приведенные данные, сформулируйте две тенденции изменения положения молодежи на рынке труда. Используйте при обосновании выводов следующие понятия: «демографическая нагрузка», «структурная безработица», «трудовые ресурсы».

2. Проанализируйте ситуацию в городе N. Определите какие меры реализации молодёжной политики будут эффективны для решения описанной ситуации. Приведите три возможных меры и кратко, в одном-двух предложениях, поясните, как каждая из них может помочь. В обосновании своего решения укажите, какие цели молодёжной политики реализуются через предложенные вами меры.

3. Укажите три основных барьера, с которыми сталкивается молодёжь города N при поиске работы. Проведите их классификацию, обозначив основание, по которому они могут быть сгруппированы. Какой из выделенных вами барьеров наиболее труднопреодолим? Свой ответ обоснуйте.

4. Предложите одну комплексную меру поддержки молодёжи в городе N, которую могли бы реализовать местные власти при ограниченном бюджете. В ответе укажите:

- **цель;**
- **2-3 конкретных шага для ее достижения;**
- **ожидаемый эффект в течение года, приведя два измеримых или наблюдаемых результата.**

Приложение 1

Форма бланка заданий

ВСЕРОССИЙСКАЯ ОЛИМПИАДА ШКОЛЬНИКОВ ПО ОБЩЕСТВОЗНАНИЮ

(ШКОЛЬНЫЙ/МУНИЦИПАЛЬНЫЙ ЭТАП (ПЕРВЫЙ ТУР – ___ классы)

Уважаемый участник олимпиады!

Перед Вами ____ *(указать кол-во)* заданий *школьного/муниципального* этапа всероссийской олимпиады школьников по обществознанию.

Для их выполнения у Вас есть _____ (*указать количество минут).*

Задания считаются выполненными, если Вы вовремя сдали их членам жюри.

Внимательно читайте текст заданий. Содержание ответа вписывайте в отведённые поля, записи ведите чётко и разборчиво.

При выполнении заданий можно пользоваться черновиком. Записи в черновике не учитываются при оценивании работы.

За каждый правильный ответ Вы можете получить определённое членами жюри количество баллов, не выше указанной в сводной таблице максимальной оценки.

Баллы, полученные Вами за выполненные задания, суммируются.

Максимально возможное количество баллов за работу – 100[1].

[1] Указываются вторичные баллы

ВСЕРОССИЙСКАЯ ОЛИМПИАДА ШКОЛЬНИКОВ ПО ОБЩЕСТВОЗНАНИЮ

ШКОЛЬНЫЙЭТАП

5-6 класс

1. «Да» или «нет»? Если вы согласны с тем, что данное утверждение верно, напишите «да», если считаете, что утверждение ошибочно, напишите «нет». Внесите свои ответы в таблицу.

1) Гражданин – это лицо, наделенное правами и обязанностями, поступающее в соответствии с этими правами и обязанностями.

2) Обществом можно считать весь материальный мир.

3) Всякая потребность приобретает конкретное содержание в зависимости от того, в каких условиях и каким способом она удовлетворяется.

4) Центром рыночного механизма являются отношения между продавцами и государством.

5) Лидером может быть только человек с сильным характером.

2. Выберите все правильные ответы. Запишите их в таблицу.

2.1. Основной формой экономической и социальной жизни в период раннего средневековья является

а) город;

б) деревня;

в) империя;

г) община.

2.2. Поведение человека в традиционном обществе в основном регулировалось:

а) обычаями;

б) корпоративными нормами и принципами, цеховыми уставами;

в) конкретными указаниями светских правителей и господствующей церкви;

г) эстетическими нормами;

д) неписаными законами.

2.3. К формам социального прогресса относятся:

а) революция;

б) урбанизация;

в) реформа;

г) передел собственности;

д) эволюция.

3. Решите социологическую задачу.

После неудачного матча с «К.» возле стадиона нападающего Артема дожидалась группа болельщиков, один из которых насел на него с вопросами о том, почему у команды нет характера, используя нецензурную лексику. Артём сначала предложил выйти и самому сыграть, а потом просто оскорбил фаната. Объединение болельщиков «Ф.» выступило с заявлением, в котором потребовало от нападающего публичных извинений за оскорбление поклонника команды. «Допустив в адрес болельщика нецензурную лексику, Артём в его лице оскорбил и всю «Ф.» в целом. Недовольство игрой команды выразил на пресс-конференции и главный тренер команды. «Нам непонятна реакция Артёма на совершенно справедливые вопросы к нему и команде в целом», – говорилось в нём. Официального примирения пока не состоялось, часть болельщиков продолжают освистывать Артема.

1. О каком социальном явлении идет речь в тексте? Назовите стадии его развития и проиллюстрируйте их фрагментами текста.

2. Укажите стратегию поведения, которая используется в этой ситуации.

4. Используя ВСЕ приведенные слова и словосочетания, составьте определения двух обществоведческих понятий.

1. внутренний, и, поведение, мысли, человек, его, контролер, стремления.

2. окружающего, форма, преобразование, специфическая, целесообразное, для человека, активности, направленная, на, мира.

5. Заполните пронумерованные пропуски в тексте. Запишите буквенные обозначения вставляемых понятий рядом с соответствующими порядковыми номерами в таблице. Обратите внимание: в списке слов и сочетаний слов больше, чем пропусков в тексте

(1) – это наука о взаимодействии человека с природой. Человек, увлеченной бурной (2) (3), не заметил, как стал разрушать и губить (4). Великие научные и технические открытия вскружили ему голову. С жадностью завоевателя набросился человек на природные (5): принялся вырубать леса, добывать из недр земли полезные ископаемые, расходовать пресную воду и т. д.

К тому же рост промышленности сопровождается регулярными (6) (порожденными техникой) авариями – взрывами атомных объектов, прорывами трубопроводов и т. п.

Чтобы не наделать беды, нужно изучать законы природы. Например, надо учитывать, что все природные богатства ((7)) делятся на две группы – (8), то есть такие, которых в будущем может не быть и (9), к которым относится солнечная радиация, воздух и энергия ветра.

А) экология	Д) техногенный	И) промышленность	Н) общество
Б) научный	Е) деятельность	К) природа	О) ценность
В) хозяйственный	Ж) технический	Л) богатство	П) неисчерпаемый
Г) сельское хозяйство	З) исчерпаемый	М) ресурсы	Р) природа

6. Решите правовую задачу.

Пятиклассник Артём нашёл в школьном гардеробе новенькие наушники. Рядом никого не было. Артём подумал: «Наверное, хозяин уже не вернётся за ними. Можно взять себе — всё равно пропадут». Он положил наушники в свой рюкзак и пошёл домой. На следующий день в классе учительница сказала, что Катя из параллельного класса плачет, так как она потеряла любимые наушники, которые ей подарили на день рождения, и очень расстроена.

Правильно ли поступил Артём, забрав наушники? Объясните, почему.

Предложите два варианта действий, которые мог бы предпринять Артём сейчас, чтобы исправить ситуацию.

7. В русском языке иногда встречаются выражения, сочетающие два противоположных или несовместимых по значению слова. Их называют оксюморонами. Примеры оксюморонов: «жаркий мороз», «кислая сладость», «архив новостей» и т.п. Достаточно часто в обществознании оксюмороны становятся общеупотребительными выражениями и зачастую даже перестают быть таковыми.

Составьте подобные выражения, используя предложенные ниже слова. Обратите внимание, использовать можно не все из них.

Наследственный, средства, депутат, рациональный, обязанность, массовый, право, элитарность, аристократия, торговля, свободы, избираемый, почетный, некоммерческий, либеральный, справедливый, долговой, право, обязательство, революция, бюрократия, консервативный, денежный.

8. Прочитайте текст, рассмотрите изображения и выполните задание.

Центром всей греческой культуры был человек. Мудрость, красота и другие формы совершенства человека нашли свое отражение в произведениях греческих философов, скульпторов и архитекторов. Храмы, воздвигнутые в честь богов, соотносятся с человеческим миром, несмотря на то что величественны и грандиозны. Они не подавляют человека. Боги тоже человечны. Скульптуры, изображающие их достоверны, отражают чисто человеческие эмоции, показывают глубокие чувства.

1) 2) 3)

4)  5) 6)

Опираясь на текст и приведенные изображения, назовите не менее двух особенностей храмов и скульптур, которые позволяют говорить об их «человечности» и «принадлежности к человеческому миру».

ВСЕРОССИЙСКАЯ ОЛИМПИАДА ШКОЛЬНИКОВ ПО ОБЩЕСТВОЗНАНИЮ

ШКОЛЬНЫЙ ЭТАП/ПЕРВЫЙ ТУР МУНИЦИПАЛЬНОГО ЭТАПА

7-8 классы

1. «Да» или «нет»? Если вы согласны с тем, что данное утверждение верно, напишите «да», если считаете, что утверждение ошибочно, напишите «нет». Внесите свои ответы в таблицу.

1) Свободные блага доступны для всех нуждающихся в них.

2) Разрешение глобальных проблем требует коллективных действий людей, общих усилий всех народов.

3) Ведущей гарантией обеспечения права на свободу совести является закрепленная в Конституции теократическая форма правления.

4) Рост безработицы ведет к повышению потребительского спроса.

5) Взаимодействие отдельных людей, социальных групп образует социальную структуру общества.

2. Прочитайте приведенный ниже текст, в котором пропущен ряд слов. Выберите из приведенного ниже списка слова, которые необходимо вставить вместо пропусков. Свой ответ запишите в таблицу.

Всем живым существам присуща (1)_____. У животных и человека она проявляется в определенном (2)_____. Поведение человека и животных основано на (3)_____ однако поведение человека, в отличие от животных, может быть и (4)_____. Оно может направляться как другими людьми, так и самим человеком. Сознательное действие в отношении других людей, связанное с моральным выбором называется (5)_____. Свободный выбор сложен, потому что связан с несением (6)_____.

Слова в списке даны в именительном падеже. Каждое слово может быть использовано только один раз. Обратите внимание на то, что слов в списке больше, чем Вам потребуется для заполнения пропусков.

Список терминов:

а) непроизвольный;

б) активность;

в) поведение;

г) инстинкт;

д) произвольный;

е) агрессивным;

ж) мотив;

з) ответственность;

и) поступок;

к) волевой.

3. Установите соответствие между видами потребностей человека и их примерами. Свой ответ запишите в таблицу.

	Потребности		Примеры
1.	Биологические	**А**	М. выходит замуж, потому что хочет иметь собственную семью.
2.	Социальные	**Б**	О. ищет высокооплачиваемую работу, чтобы иметь возможность купить квартиру.
3.	Духовные	**В**	Д. организует собственную фотовыставку.
		Г	К. предложил реализовать новый проект, чтобы получить повышение по службе.
		Д	Н. приобрела билеты в театр, чтобы посмотреть постановку нового спектакля.

4. Кто или что является лишним в следующих рядах? Выпишите это слово и обоснуйте свой выбор.

1. Христианство, буддизм, иудаизм, ислам.

2. Восприятие, суждение, ощущение, представление.

3. Воспитание, социализация, образование, информатизация.

5. Ученик готовил презентацию по обществознанию, но в ее итоговой версии произошёл сбой, в результате чего перемешались иллюстрации и тексты. Помогите восстановить презентацию по имеющимся иллюстрациям и фрагментам текста. **Заполните схему, указав общую для всех изображений обществоведческую категорию, а также, составляющие ее элементы. Для каждого названного элемента укажите буквенные обозначения иллюстраций и порядковые номера фрагментов, которые их характеризуют.**

А

Б

В

1) Корни постиндустриального общества лежат в беспрецедентном влиянии науки на производство, возникшем в основном в ходе преобразования электроэнергетической и химической отраслей промышленности в начале XX века. Д. Белл

2) С крестьянством у нас обстоит дело в данном случае таким образом: оно платит государству не только обычные налоги, прямые и косвенные, но оно еще **переплачивает** на сравнительно высоких ценах на товары промышленности — это, во-первых, и более или менее **недополучает** на ценах на сельскохозяйственные продукты — это, во-вторых. Это есть добавочный налог на крестьянство в интересах подъема индустрии, обслуживающей всю страну, в том числе крестьянство. И. Сталин.

3) Смотришь на народ, на его внешний вид, − лица здоровые, веселые, довольные. Все в работе никого дома. Кто молотит, кто возит. Помещики жалуются, что не могут дозваться людей на работу. Когда я там был, шла копка картофеля и молотьба. В праздник престольный пили больше обыкновенного, да и в будни попадались пьяные. Притом самый хлеб с лебедой, когда приглядишься, как и почему он употребляется, получает другое значение. Лев Толстой.

4) Сегодня государства с наиболее развитой промышленностью начинают выходить из индустриальной стадии развития. Они вступают в эру, в которой техника, и особенно электроника в возрастающей степени становится главным определяющим фактором социальных перемен, изменяя нравы, социальную структуру, ценности и глобальное мировоззрение общества. З. Бжезинский

5) Индустриальное производство создает способ разделения труда, основанный на отделении технологического труда от всех других производственных процессов. Р. Арон.

6. Решите политологическую задачу.

Старший вожатый оздоровительного лагеря, проводя с вожатыми отрядов занятие, рассказал о признаках и функциях государства. В ходе обсуждения его доклада вожатый Фомин заявил: «Получается, что лагерь – это тоже государство, так как оно обладает определенной территорией, определенным населением, имеет аппарат власти, а налоги в лагере – это деньги, уплаченные родителями детей за путевки». Между участниками занятия возник спор.

1) Перечислите основные признаки государства.

2) Сравните приведенные вами признаки и те, которые указал в своих рассуждениях вожатый Фомин. Сделайте вывод, правильны ли его рассуждения о том, что лагерь – это тоже государство.

7. Решите экономическую задачу.

Цену товара сначала понизили на 20%, а затем повысили на 20%, и она составила 1152 руб. **Какова была первоначальная цена товара?**

Сидя на уроке, Гриша мечтал: «Если бы к моим деньгам добавить ещё половину, да ещё 20 рублей, мне бы хватило денег на бургер». **Сколько денег у Гриши, если бургер**

стоит 110 рублей?

8. Решите логическую задачу.

Редактор газеты назвал клеветой заявление о том, что он не отказывается отрицать ложность информации, опубликованной в последнем номере.

1) Означает ли это, что он подтверждает истинность этой информации? Обоснуйте свой ответ.

2) Раскройте смысл понятия «клевета».

9. Прочитайте отрывок из работы Ральфа Дарендорфа «Тропы из утопии» и выполните задания.

Общество не только создает форму для каждой из имеющихся в нем позиций, но и следит за тем, чтобы занимающий эту позицию не пытался по невнимательности или намеренно устранить форму, которую он обнаружит, и создать свои собственные формы. Подобно самим формам, связанные с ними санкции также подвержены изменениям, однако как формы, так и санкции вездесущи и неумолимы. […] Социальные роли вытекают из принуждения, навязываемого индивиду – независимо от того, воспринимает ли он их как путы для его личных желаний или же как опору, дающую ему ощущение безопасности. Этот характер ролевых ожиданий основан на том, что общество имеет в своем распоряжении санкции, с помощью которых оно в состоянии добиться исполнения собственных предписаний силой. Кто не играет свою роль, того наказывают; кто ее играет, того награждают или по меньшей мере не наказывают.

Дарендорф Р. Тропы из утопии, М: Праксис, 2002

1. Опираясь на текст, дайте определение понятию «санкции».

2. Автор текста утверждает, что социальную роль индивид выполняет «из принуждения, навязываемого индивиду», основанного на санкциях. Какие из перечисленных аргументов позволят обосновать позицию автора? Выберите все верные позиции:

1) ожидания общества являются определяющим фактором при формировании социальной роли;

2) каждая роль − это набор прав, обязанностей, норм и правил поведения, которые человек должен выполнить;

3) когда люди одобряют социальную роль, считая ее законной, они будут нести расходы, чтобы соответствовать ролевым нормам, а также понести издержки, чтобы наказать тех, кто нарушает ролевые нормы

4) люди исполняют социальные роли, потому что люди принимают свои собственные роли в обществе, а не общество навязывает их;

5) в своей жизни людям приходится сталкиваться с разными социальными ролями, иногда им приходится сталкиваться с разными ролями одновременно в разных социальных ситуациях.

3. Перечислите четыре вида социальных санкций. Дайте краткую характеристику каждого из названных вами вида санкций.

4. Приведите примеры двух любых видов социальных санкций.

10. Познакомьтесь с данными инфографики ВЦИОМ и ответьте на вопросы.

1) Какая тенденция в настроениях россиян по использованию роботов в производстве и в быту прослеживается по результатам исследования? Свой ответ обоснуйте.

2) Почему россияне заинтересованы в использовании роботов в быту?

3) Какие страхи россиян о замене людей роботами в различных сферах деятельности отражают серьезные вызовы и требуют внимательного и ответственного подхода к внедрению робототехники? Свой ответ обоснуйте.

ВСЕРОССИЙСКАЯ ОЛИМПИАДА ШКОЛЬНИКОВ ПО ОБЩЕСТВОЗНАНИЮ

ШКОЛЬНЫЙ ЭТАП/ПЕРВЫЙ ТУР МУНИЦИПАЛЬНОГО ЭТАПА

9-11 класс

1. «Да» или «нет»? Если вы согласны с тем, что данное утверждение верно, напишите «да», если считаете, что утверждение ошибочно, напишите «нет». Внесите свои ответы в таблицу.

1) Если производство не изменится, а количество денег увеличится, цены упадут.

2) Религия есть одна из свойственных культуре форм приспособления человека к окружающему миру, удовлетворения его духовных потребностей.

3) В широком смысле общество – это совокупность форм объединения людей и способов их взаимодействия.

4) Описание и порядок официального использования государственных символов РФ устанавливается федеральным конституционным законом.

5) К правам собственности относятся владение, приобретение, пользование и распоряжение.

2. Что объединяет понятия, образующие каждый из представленных рядов? Дайте краткий ответ.

1) Вид деятельности, условный характер, направлен на процесс удовольствия, вырабатывает физические и интеллектуальные навыки и социальные компетенции.

2) Необходимость ощущения безопасности в различных сферах общества: в метро, у зубного врача, на улице, в самолете, уверенность в безопасности детей и родителей.

3) Политический монизм, монополия государства на СМИ, территориальная экспансия, одна единственная партия, харизматический лидер.

3. Ниже дан текст, в котором пропущены понятия, а также список терминов. Пропуски в тексте зашифрованы цифрами. **Вставьте верные понятия вместо пропусков и заполните таблицу, указав в таблице ответа верное соответствие цифр (пропуски в тексте) и букв (термины в списке).** Все термины даны в именительном падеже единственном числе, количество терминов больше необходимого.

Сьюзен Сонтаг. О фотографии. М.: ООО «Ад Маргинем Пресс», 2013

Человечество все так же пребывает в Платоновой (1) и по вековой привычке тешится лишь (2), изображениями (3). Но фотография учит не так, как более древние, более рукотворные (4). Обучая нас новому визуальному (5), фотографии меняют и расширяют наши (6) о том, на что стоит смотреть и что мы вправе наблюдать. Они – грамматика и, что еще важнее, (7) зрения. И, наконец, самый грандиозный результат фотографической

деятельности: она дает нам ощущение, что мы можем держать в голове весь мир – как (8) изображений. Коллекционировать фотографии – значит коллекционировать мир. Фотография – это зафиксированный (9), а (10) – идеальное орудие сознания, настроенного приобретательски.

Список терминов:

А. идея;

Б. пещера;

В. утопия;

Г. антология;

Д. этика;

Е. истина;

Ж. представление;

З. опыт;

И. код;

К. камера;

Л. изображение;

М. тень

4. Решите логическую задачу.

Судья Справедливцева парировала аргументы, ставящие под сомнение обоснованность утверждения свидетеля о неправомерности решения, отклоняющего его протест против постановления об аннулировании заявления об отказе им от своих первоначальных показаний. **Означает ли это, что она оставила в силе первоначальные показания свидетеля? Обоснуйте свой ответ.**

5. Решите правовую задачу.

Между учениками Смирновым и Поляковым разгорелся спор. Смирнов утверждал, что Президент России может отправить в отставку Председателя Правительства и вместе с ним уходит в отставку само Правительство РФ. Поляков же считал, что отставка Председателя Правительства не влечет автоматической отставки самого Правительства, поскольку Председатель только возглавляет этот орган, в него входят еще много министров, которые несут самостоятельную ответственность за министерство, которым они руководят.

Разрешите этот спор на основе действующего законодательства.

6. Решите экономическую задачу.

Цену товара сначала понизили на 20%, а затем повысили на 20%, и она составила 1152 руб.

Какова была первоначальная цена товара?

7. Решите задачу.

Ниже приведены понятия политической науки. Распределите их на три группы и сформулируйте критерий (признак), по которому вы объединили понятия в каждую из получившихся групп.

1) монархия, 2) авторитаризм, 3) республика, 4) тоталитаризм, 5) федерация, 6) демократия, 7) унитарное государство.

8. Прочитайте текст и выполните задания.

«Законы существуют для пользы и безопасности людей, им подвластных. Но польза и безопасность суть понятия неопределенные, подверженные разным изменениям. Если бы законы изменялись по различному образу сих понятий, они вскоре пришли бы в смешение и могли бы соделаться даже противными тому концу, для коего они существуют.

Три силы движут и управляют государством: сила законодательная, исполнительная и судная. Начало и источник сил в народе: ибо они не что другое суть, как нравственные и физические силы людей в отношении их к общежитию. Но силы сии в рассеянии их суть силы мертвые. Они не производят ни закона, ни прав, ни обязанностей. Чтобы сделать их действующими, надлежало их соединить и привести в равновесие. Соединенное действие сил составляет державную власть».

М.М. Сперанский

1) О каком типе государства идет речь в тексте?

2) Выделите три ключевых тезиса (цитаты из текста), характеризующих указанный вами тип государства

9. Перед вами рекламные плакаты, которые можно объединить общей креативной идеей. Сформулируйте ее в одном предложении. Эти плакаты могут быть разделены на две равные группы. Перечислите их и дайте название каждой группе. Один плакат останется лишним, обоснуйте почему.

А)

Б)

В)

Г)

Д)

Е) 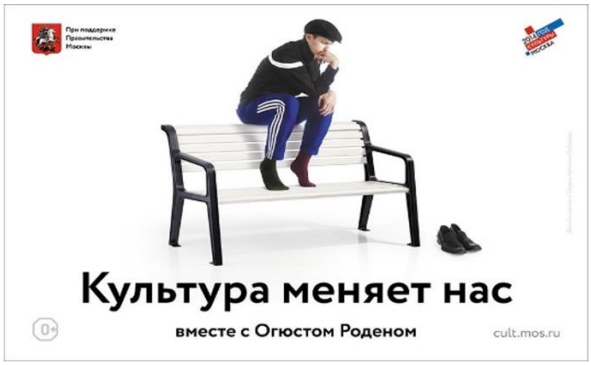

Ж) 

10. Познакомьтесь с текстом и инфографикой и выполните задания.

«Экологическая ситуация в России: кто виноват и что делать»

Исследовательское агентство ВЦИОМ попросило россиян оценить экологическую ситуацию в мире, в России и в своем регионе. В опросе приняли участие 1600 человек в возрасте от 18 лет. Метод опроса — телефонное интервью по стратифицированной двухосновной случайной выборке стационарных и мобильных номеров. Выборка (общее число опрошенных) извлечена из полного списка телефонных номеров, задействованных на территории РФ. Максимальный размер ошибки выборки с вероятностью 95% не превышает 2,5%. Динамика мнения россиян в 2020 и 2021 году представлена на *Рисунке 1.*

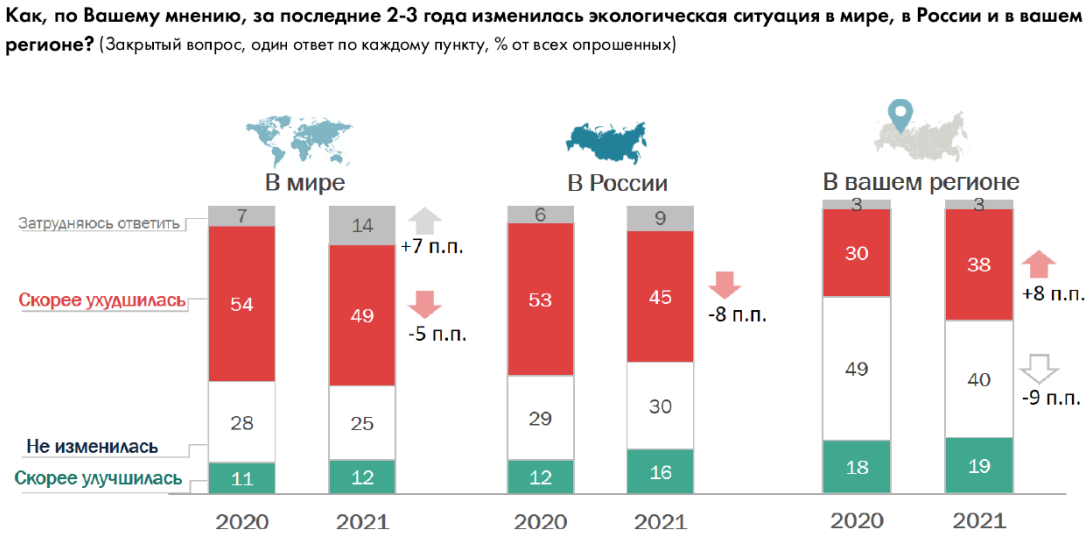

Рисунок 1. Оценка экологической ситуации

Препятствия улучшению экологической ситуации, выявленные по результатам опроса россиян, представлены на *Рисунке 2*.

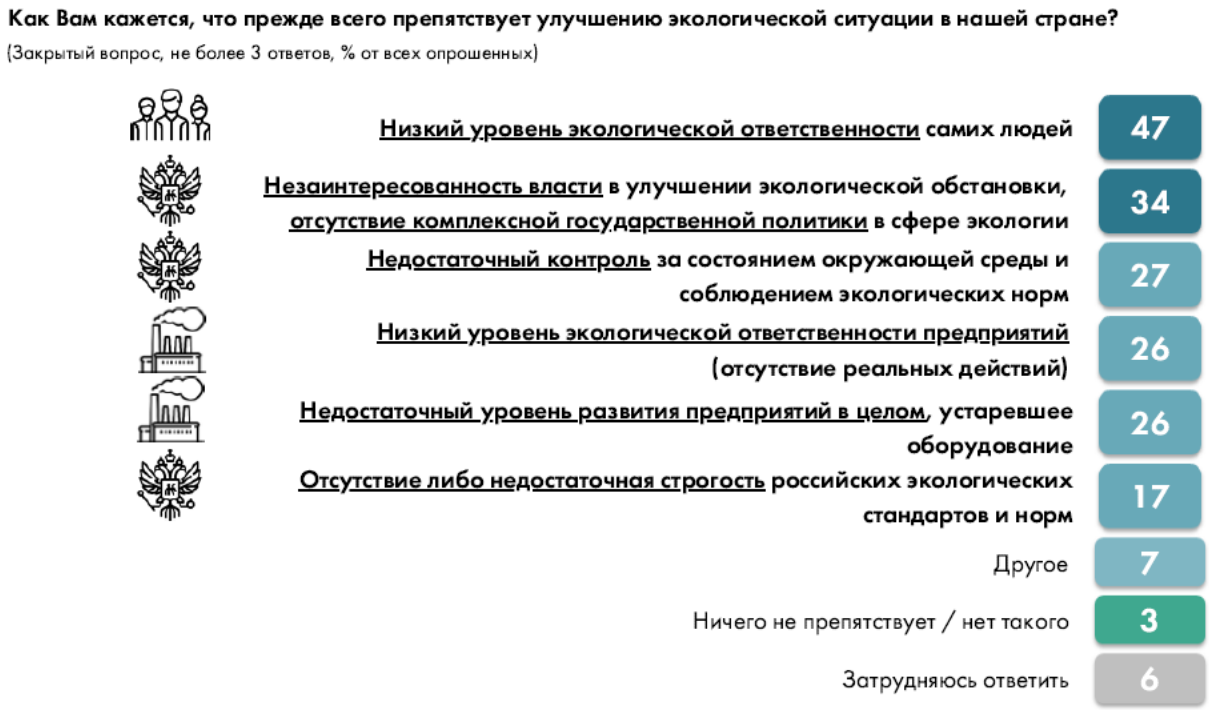

Рисунок 2. Препятствия улучшению экологической ситуации

Большая часть опрошенных утверждали, что за последний год они или члены их семей делали что-либо полезное для решения экологических проблем: 38% – убирают на природе за собой мусор, очищают реки, пляжи, места отдыха, лес; 31% – занимаются разделением и сортировкой мусора, 16% – не мусорят, не засоряют водоемы, соблюдают чистоту. Еще одним важным показателем, стало выявление отношения к отдельным видам товаров при покупке (см.: *Рисунок 3)*.

Рисунок 3. Отношение к потреблению

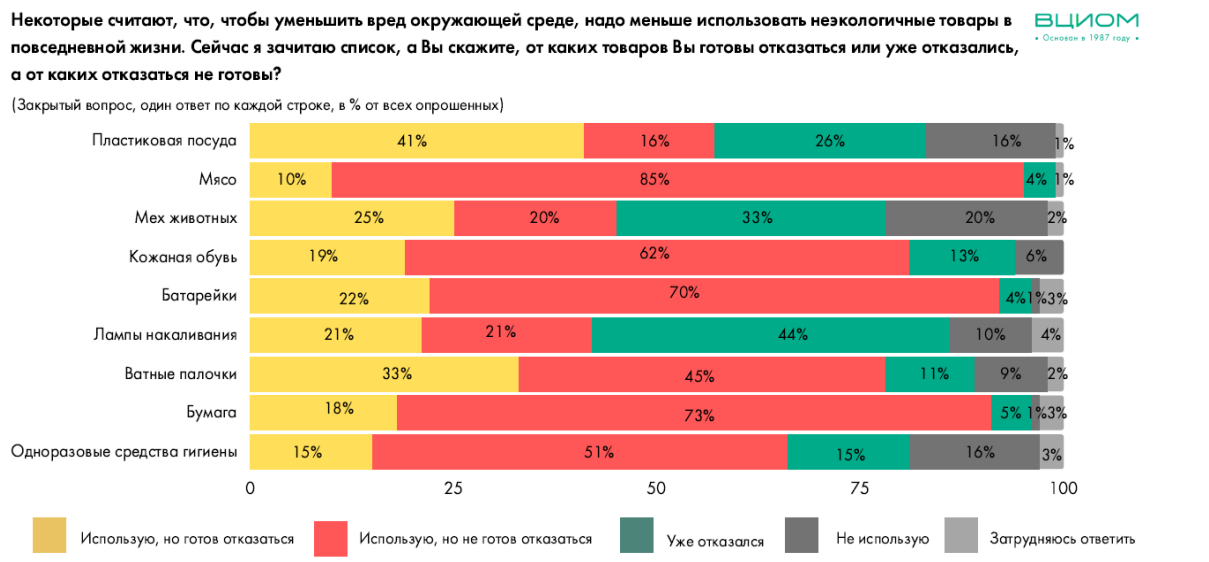

1) Социологи упоминают об ошибке выборки опрошенных в данном исследовании.

Выберите все верные утверждения, которые позволят утверждать, что социологи могут избежать ошибки выборки.

1) Ошибки можно избежать, увеличив размер выборки опрошенных

2) Опрашивать необходимо тех, кто живет в больших городах, так как эта проблема касается именно эту категорию жителей

3) Телефонный опрос позволит получить максимально достоверные результаты

4) Необходимо провести логический анализ систематических ошибок и только после этого составлять план исследования

5) Социолог должен правильно составить структуру выборки

6) Улучшение основы выборки позволит избежать ошибки

2) Выберите из приведенного ниже списка не менее трех возможных причин, которые способствуют негативной оценке экологической ситуации в регионах России.

1) Недостаточная строгость экологических стандартов

2) Низкий уровень экологической ответственности граждан

3) Незаинтересованность власти в улучшении экологической обстановки

4) Создание мусорных свалок и строительство мусоросжигательных заводов

5) Загрязнение водоемов, вырубка лесов, ухудшение состояния почвы и атмосферы путем выбросов заводского производства

6) Совершенствование технологий производства, модернизация очистных сооружений

3) Какие действия, кроме отказа от неэкологичных товаров, характеризуют экосберегающее поведение индивида? Приведите не менее двух возможных действий.

ВСЕРОССИЙСКАЯ ОЛИМПИАДА ШКОЛЬНИКОВ ПО ОБЩЕСТВОЗНАНИЮ

МУНИЦИПАЛЬНЫЙ ЭТАП

ВТОРОЙ ТУР

(9-11 классы)

Уважаемый участник олимпиады!

Перед Вами задание, предполагающее анализ текста.

Внимательно ознакомьтесь с представленными материалами и выполните задание. Для этого не спеша, внимательно прочитайте задание, обдумайте и сформулируйте конкретный ответ на поставленные вопросы. Старайтесь детализировать информацию, используйте все необходимые сведения или данные, которые указаны в представленных материалах.

Внимательно и вдумчиво определите смысл вопросов и логику ответа (последовательность и точность изложения).

После выполнения всех предложенных заданий еще раз удостоверьтесь в правильности выбранных Вами ответов и решений.

При выполнении задания можно пользоваться черновиком. Записи в черновике не учитываются при оценивании работы.

Для выполнения задания у Вас есть _____ (*указать количество минут).*

Задание считается выполненным, если Вы вовремя сдали его членам жюри.

Максимально возможное количество баллов за работу – 100[1].

[1] Указываются вторичные баллы

ВТОРОЙ ТУР

Ознакомьтесь с представленными материалами и выполните предложенные задания.

Неравенство − наиболее фундаментальная и труднопреодолимая проблема всех развитых и большинства развивающихся стран. Её доминирование усугубляется тем, что она легко встраивается во многие другие социальные проблемы и усиливает их. Экономисты используют давно вошедшие в широкий оборот интегральные показатели неравенства, характеризующие уровень расслоения граждан по доходам: децильное соотношение, показывающее во сколько раз 10% наиболее состоятельных людей богаче 10% самых бедных, или коэффициент Джини, варьирующийся от нуля до единицы (от полного равенства до предельной имущественной поляризации).

… Неудачи социальной политики во всем мире показывают, что существенные прямые экономические вливания часто не способны поправить положение маргинализованных групп. Это обусловлено тем, что неравенство искажает «социальную гравитацию» групп и отношения между ними. Один из важнейших парадоксов неравенства, затрудняющих его регулирование, состоит в том, что проблемы, в основе которых лежит распределение благ, не решаются простым их перераспределением. Поэтому понимание экономических механизмов неравенства важно дополнить изучением принципов этой измененной «социальной гравитации». Экономисты сосредоточивают свое внимание прежде всего на перекосах в распределении благосостояния, которые в большинстве обществ достигают масштабов, несоразмерных с предположительной разницей в таланте, способностях и трудозатратах людей, находящихся на разных ступенях социально-экономической стратификации − разницей, которая, в духе меритократических принципов, должна была бы оправдать неравномерный доступ к благам. Иными словами, речь идет о том, что ресурсы распределены несправедливо. Те, кто при честных правилах игры должны были бы получить больше благ, получают меньше, чем могли бы, если бы эти правила были по-настоящему справедливыми, тогда как другие забирают себе несоразмерную долю национального пирога благосостояния. Такой подход уподобляет работу национальной экономики сделке, в которой одна сторона «обсчитывает» другую. Действительно, статистика, к которой прибегают экономисты, ясно показывает нам, что мы живем в обществах, где большинство граждан терпит существенный экономический ущерб от текущего положения дел, и этот ущерб несправедлив. Данное положение дел само по себе неприятно и, безусловно, несправедливо, но, вовсе не это является главной «пружиной» неравенства, сообщающей ему ту значимость и силу, которая и выводит его на верхний

уровень общественно-политической повестки или, в других случаях, приводит к мощным социальным потрясениям и даже революциям. Подлинная сила неравенства кроется в том, что оно вторгается в человеческую природу и искажает ее, создает непроницаемые, непреодолимые границы внутри обществ, затрудняющие не только социальную мобильность, но и солидарное понимание базовых истин морали и рациональности. Неравенство − это проблема, приведенная к жизни экономическими силами, но в части своих глубинных оснований и наиболее важных эффектов, имеющая неэкономическую природу. Социальные смыслы достоинства и признания, помещение одних людей «выше» − «над» другими − в результате общественной организации труда и распределения благ, и унижение, которые испытывают те, над кем таким образом доминируют, − формируют основу жизни всех людей, определяя не только их идентичность, но и их способность и волю к действию.

Различия в продолжительности жизни социально-экономических групп давно стали предметом пристального интереса демографов. Люди живут дольше или короче, в зависимости от страны или даже региона проживания, в зависимости от экономического положения, но особенно от уровня образования. Иными словами, мы имеем дело с более глубокими различиями, нежели те, которые можно было бы объяснить разницей в качестве еды и медицинского обслуживания: скорее всего, различие пролегает еще и в самом способе ведения жизни и ее восприятии, в расстановке базовых приоритетов, в ценности жизни. Подлинная трагедия неравенства связана с тем, что количественные различия, о которых нам говорят экономисты, переходят в качественный разрыв между большими социальными группами, и этот разрыв, во-первых, формирует смысловую основу жизни и самопонимания людей, влекущую их к фундаментальной уязвимости и внутренне противоречивой идентичности.

1. В чем, по мнению автора кроется подлинная сила неравенства?

2. Почему автор считает, что неравенство имеет неэкономическую природу? Приведите не менее двух аргументов, подтверждающих ваш вывод.

3. Сформулируйте не менее трех положений, которые можно выдвинуть против позиции автора. Подкрепите их примерами из истории развития общества или его современной жизни, или положениями из истории мысли.

4. Автор считает, что трагедия неравенства связана с тем, что количественные различия переходят в качественный разрыв между большими социальными группами. Приведите не менее двух аргументов, подтверждающих позицию автора.

5. Автор в тексте использует понятие «маргинализированные группы». Дайте определение этому понятию.

Приложение 2

Форма бланка ответов

ШКОЛЬНЫЙ/МУНИЦИПАЛЬНЫЙ ЭТАП ВСЕРОССИЙСКОЙ ОЛИМПИАДЫ ШКОЛЬНИКОВ 2026/27 УЧЕБНОГО ГОДА
ПО _____

Код/шифр участника

_____

_____

(фамилия, имя, отчество)

_____

(класс участия)

_____

(класс обучения)

_____

_____

_____

_____

_____

(полное наименование образовательной организации)

Оценка за работу									
Задание	**1**	**2**	**3**	**4**	**5**	**6**	**7**	**8**	**Всего баллов**
Максимальный балл									
Оценка									
Член жюри									
Член жюри									

ШКОЛЬНЫЙ ЭТАП

5-6 класс

1.

1	2	3	4	5

2.

2.1	2.2	2.3

3.

1) _____

_____

_____

2) _____

_____

4.

1) _____

_____

2) _____

_____

5.

1	2	3	4	5	6	7	8	9

6.

_____

_____

_____

_____

_____

_____

_____

7.

1) _____

2) _____

2) _____

3) _____

4) _____

5) _____

6) _____

7) _____

8) _____

8.

_____

_____

_____

_____

_____

_____

_____

_____

_____

_____

Оценка за работу									
Задание	**1**	**2**	**3**	**4**	**5**	**6**	**7**	**8**	**Всего баллов**
Максимальный балл									
Оценка									
Член жюри									
Член жюри									

ШКОЛЬНЫЙ / МУНИЦИПАЛЬНЫЙ ЭТАП

7-8 классы

1.

1	2	3	4	5

2.

1	2	3	4	5	6

3.

1	2	3

4.

1) _____

_____

2) _____

_____

3) _____

_____

5.

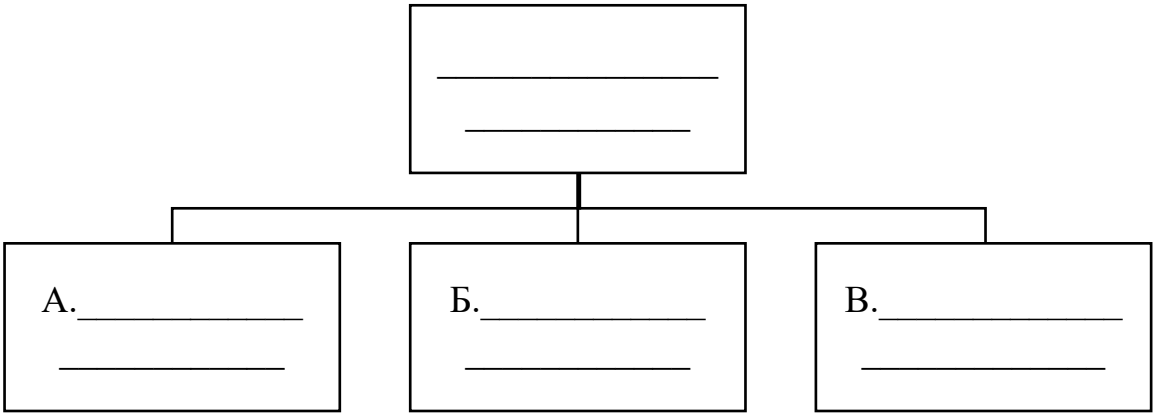

6.

1)_____

_____

_____

_____

_____

_____

2)_____

_____

_____

_____

_____

7.

_____

_____

_____

_____

_____

_____

_____

_____

8.

1) _____

2)

9.

1)

2)

3)

4)

10.

1)

2) _____

_____

_____

3) _____

_____

_____

_____

ШКОЛЬНЫЙ ЭТАП/ПЕРВЫЙ ТУР

МУНИЦИПАЛЬНОГО ЭТАПА

9-11 классы

1.

1	2	3	4	5

2.

1) _____

2) _____

3) _____

3.

1	2	3	4	5	6	7	8	9	10

4.

_____

_____

_____

_____

_____

5.

_____

_____

_____

_____

_____

_____

_____

6.

_____

_____

_____

_____

7.

Признак/критерий			
Цифра (-ы)			

Каждый верно указанный признак (критерий) – 1 балл, верно полностью верное соотнесение – 1 балл.

Всего 6 баллов.

8.

1)_____

_____

_____

2)_____

_____

_____

9. 1) Общая идея: _____

_____

2) Запишите ответ в таблицу:

	Группа1	**Группа 2**
Название		
Изображение (буква)		

3) Лишнее: _____

10.

1) _____

2) _____

3) _____

_____

_____

_____

_____

_____

_____

ВТОРОЙ ТУР МУНИЦИПАЛЬНОГО ЭТАПА

9-11 классы

1. _____

_____

_____

_____

_____

2. _____

_____

_____

_____

_____

3. _____

_____

_____

_____

_____

4. _____

_____

_____

_____

_____

Приложение 3

Критерии и методика оценивания выполненных олимпиадных заданий

ВСЕРОССИЙСКАЯ ОЛИМПИАДА ШКОЛЬНИКОВ ПО ОБЩЕСТВОЗНАНИЮ

МУНИЦИПАЛЬНАЯ/РЕГИОНАЛЬНАЯ ПРЕДМЕТНО-МЕТОДИЧЕСКАЯ КОМИССИЯ

КРИТЕРИИ И МЕТОДИКА ОЦЕНИВАНИЯ ВЫПОЛНЕННЫХ ОЛИМПИАДНЫХ ЗАДАНИЙ ОСНОВНОГО ТУРА ШКОЛЬНОГО ЭТАПА/ПЕРВОГО ТУРА МУНИЦИПАЛЬНОГО ЭТАПА

(9-11 классы)

всероссийской олимпиады школьников по обществознанию

2026/27 учебный год

По основному/первому туру максимальная оценка результатов участника возрастной группы (9-11 классы) определяется арифметической суммой всех баллов, полученных за выполнение заданий и приведением к 100 балльной системе по формуле, описанной в разделе о системе оценивания в настоящих рекомендациях.

1. «Да» или «нет»? Если вы согласны с тем, что данное утверждение верно, напишите «да», если считаете, что утверждение ошибочно, напишите «нет». Внесите свои ответы в таблицу.

1) Если производство не изменится, а количество денег увеличится, цены упадут.

2) Религия есть одна из свойственных культуре форм приспособления человека к окружающему миру, удовлетворения его духовных потребностей.

3) В широком смысле общество – это совокупность форм объединения людей и способов их взаимодействия.

4) Описание и порядок официального использования государственных символов РФ устанавливается федеральным конституционным законом.

5) К правам собственности относятся владение, приобретение, пользование и распоряжение.

Ответ:

1	**2**	**3**	**4**	**5**
Нет	Да	Да	Да	Нет

По 1 баллу за каждый верный ответ.

Всего – 5 баллов.

2. Что объединяет понятия, образующие каждый из представленных рядов? Дайте краткий ответ.

1) Вид деятельности, условный характер, направлен на процесс удовольствия, вырабатывает физические и интеллектуальные навыки и социальные компетенции.

2) Необходимость ощущения безопасности в различных сферах общества: в метро, у зубного врача, на улице, в самолете, уверенность в безопасности детей и родителей.

3) Политический монизм, монополия государства на СМИ, территориальная экспансия, одна единственная партия, харизматический лидер.

Ответ:

1) игра;

2) экзистенциальные потребности;

3) признаки тоталитарного политического режима.

По 1 баллу за каждую верную позицию.

Всего – 3 балла.

3.

1	2	3	4	5	6	7	8	9	10
Б	М	Е	Л	И	Ж	Д	Г	З	К

За каждую верную позицию 1 балл.

Всего – 10 баллов.

4. Решите логическую задачу.

Судья Справедливцева парировала аргументы, ставящие под сомнение обоснованность утверждения свидетеля о неправомерности решения, отклоняющего его протест против постановления об аннулировании заявления об отказе им от своих первоначальных показаний. Означает ли это, что она оставила в силе первоначальные показания свидетеля? Обоснуйте свой ответ.

Ответ:

Нет, она признала отказ от показаний. В обосновании необходимо указать на то, что судья парировала не утверждение свидетеля, а аргументы, ставящие его под сомнение.

1 балл за верный ответ, 1 балл – за верное обоснование.

Всего – 2 балла.

5. Решите правовую задачу.

Между учениками 9-го класса Смирновым и Поляковым разгорелся спор. Смирнов утверждал, что Президент России может отправить в отставку Председателя Правительства и вместе с ним уходит в отставку само Правительство РФ. Поляков же считал, что отставка Председателя Правительства не влечет автоматической отставки самого Правительства, поскольку Председатель только возглавляет этот орган, в него входят еще много министров, которые несут самостоятельную ответственность за министерство, которым они руководят.

Разрешите этот спор на основе действующего законодательства.

Ответ: Прав Смирнов *(1 балл)*, т. к. на основе ст. 117 Конституции РФ и ст.7 ФКЗ «О правительстве Российской Федерации» Председатель Правительства Российской Федерации освобождается от должности Президентом Российской Федерации *(1 балл за указание Конституции и Федерального конституционного закона, указание номера статей не является обязательным).* Освобождение от должности Председателя Правительства Российской Федерации одновременно влечет за собой отставку Правительства Российской Федерации *(1 балл за пояснение)*.

Всего – 3 балла.

6. Решите экономическую задачу.

Цену товара сначала понизили на 20%, а затем повысили на 20%, и она составила 1152 руб. Какова была первоначальная цена товара?

Ответ: Первоначальная цена – 2400 руб. *(1 балл)*

Решение: (X–0,2X) + (X–0,2X) • 0.2 = 2304

0.8X + 0,8X•0.2 = 2304

0.8x+0.16X = 2304

0.96x=2304

x = 2400 *(1 балл)*

Всего – 2 балла.

7.

Признак/критерий	ФОРМЫ ПРАВЛЕНИЯ	ПОЛИТИЧЕСКИЕ РЕЖИМЫ	ТЕРРИТОРИАЛЬНО-ГОСУДАРСТВЕННОЕ УСТРОЙСТВО
Цифра (-ы)	**1,3**	**2,4,6**	**5,7**

Каждый верно указанный признак (критерий) – 1 балл, верно полностью верное соотнесение – 1 балл.

Всего 6 баллов.

8. Прочитайте текст и выполните задания.

«Законы существуют для пользы и безопасности людей, им подвластных. Но польза и безопасность суть понятия неопределенные, подверженные разным изменениям. Если бы законы изменялись по различному образу сих понятий, они вскоре пришли бы в смешение и могли бы сделаться даже противными тому концу, для коего они существуют.

Три силы движут и управляют государством: сила законодательная, исполнительная и судная. Начало и источник сил в народе: ибо они не что другое суть, как нравственные и физические силы людей в отношении их к общежитию. Но силы сии в рассеянии их суть силы мертвые. Они не производят ни закона, ни прав, ни обязанностей. Чтобы сделать их действующими, надлежало их соединить и привести в равновесие. Соединенное действие сил составляет державную власть».

М.М. Сперанский

1) О каком типе государства идет речь в тексте?

Правовое государство

Всего 1 балл.

2) Выделите три ключевых тезиса (цитаты из текста), характеризующих указанный вами тип государства

Могут быть представлены следующие тезисы:

– Законы существуют для пользы и безопасности людей

– Три силы движут и управляют государством: сила законодательная, исполнительная и судная

– Начало и источник сил в народе

Каждый верно приведенный тезис – 1 балл. Всего 3 балла.

Всего за задание 4 балла.

9. 1) Общая идея: может быть сформулирована с любым близким смыслом: узнавание как способ продвижения товара; известное произведение искусства (группа произведений) используется как прием и форма для продвижения/распространения товара или социально значимой концепции.

Верно раскрытая идея в одном предложении – 1 балл.

2) Запишите ответ в таблицу:

	Группа1	**Группа 2**
Название	**социальная реклама**	**коммерческая реклама**
Изображение (буква)	**АГЕ**	**БВЖ**

Каждый верно заполненный столбец таблицы – 1 балл.

3) Лишнее: В – обоснование должно быть приведено с опорой на изображение (1 балл).

Верно указанное исключение с обоснованием – 1 балл.

Всего – 4 балла.

10. Познакомьтесь с текстом и инфографикой и выполните задания.

«Экологическая ситуация в России: кто виноват и что делать»

Исследовательское агентство ВЦИОМ попросило россиян оценить экологическую ситуацию в мире, в России и в своем регионе. В опросе приняли участие 1600 человек в возрасте от 18 лет. Метод опроса – телефонное интервью по стратифицированной двухосновной случайной выборке стационарных и мобильных номеров. Выборка (общее число опрошенных) извлечена из полного списка телефонных номеров, задействованных на территории РФ. Максимальный размер ошибки выборки с вероятностью 95% не превышает 2,5%. Динамика мнения россиян в 2020 и 2021 году представлена на *Рисунке 1.*

Как, по Вашему мнению, за последние 2-3 года изменилась экологическая ситуация в мире, в России и в вашем регионе? (Закрытый вопрос, один ответ по каждому пункту, % от всех опрошенных)

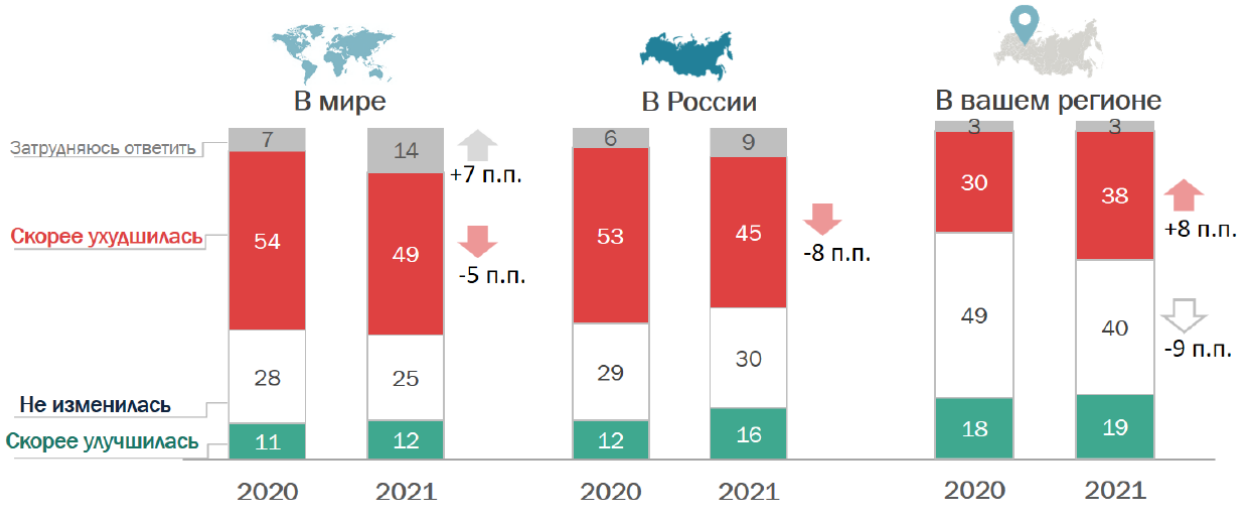

Рисунок 1. Оценка экологической ситуации

Препятствия улучшению экологической ситуации, выявленные по результатам опроса россиян, представлены на *Рисунке 2*.

Как Вам кажется, что прежде всего препятствует улучшению экологической ситуации в нашей стране?
(Закрытый вопрос, не более 3 ответов, % от всех опрошенных)

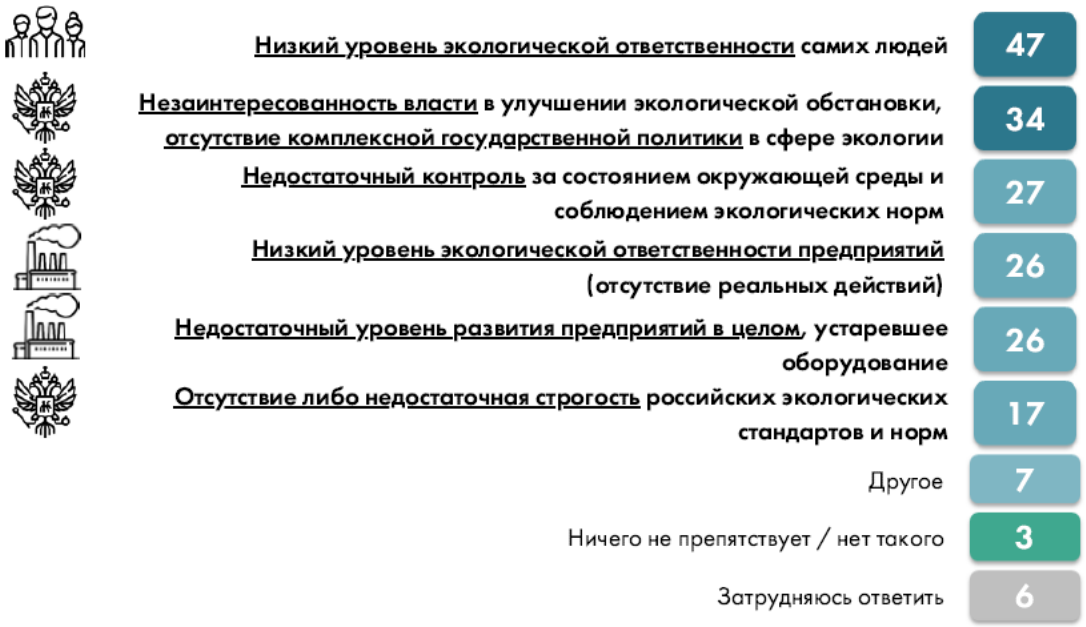

Рисунок 2. Препятствия улучшению экологической ситуации

Большая часть опрошенных утверждали, что за последний год они или члены их семей делали что-либо полезное для решения экологических проблем: 38% – убирают на природе за собой мусор, очищают реки, пляжи, места отдыха, лес; 31% – занимаются

разделением и сортировкой мусора, 16% – не мусорят, не засоряют водоемы, соблюдают чистоту. Еще одним важным показателем, стало выявление отношения к отдельным видам товаров при покупке (см.: *Рисунок 3)*.

Рисунок 3. Отношение к потреблению

1) Социологи упоминают об ошибке выборки опрошенных в данном исследовании.

Выберите все верные утверждения, которые позволят утверждать, что социологи могут избежать ошибки выборки.

1) Ошибки можно избежать, увеличив размер выборки опрошенных

2) Опрашивать необходимо тех, кто живет в больших городах, так как эта проблема касается именно эту категорию жителей

3) Телефонный опрос позволит получить максимально достоверные результаты

4) Необходимо провести логический анализ систематических ошибок и только после этого составлять план исследования

5) Социолог должен правильно составить структуру выборки

6) Улучшение основы выборки позволит избежать ошибки

Ответ: 156

Всего 3 балла.

2) Выберите из приведенного ниже списка не менее трех возможных причин, которые способствуют негативной оценке экологической ситуации в регионах России.

1) Недостаточная строгость экологических стандартов

2) Низкий уровень экологической ответственности граждан

3) Действия власти по улучшению экологической обстановки

4) Создание мусорных свалок и строительство мусоросжигательных заводов

5) Загрязнение водоемов, вырубка лесов, ухудшение состояния почвы и атмосферы путем выбросов заводского производства

6) Совершенствование технологий производства, модернизация очистных сооружений

Ответ: 1245

Всего – 4 балла.

3) Какие действия, кроме отказа от неэкологчных товаров, характеризуют экосберегающее поведение индивида? Приведите не менее двух возможных действий.

1) Озеленение уличных территорий - высадка деревьев, цветов и других растений, способствующих восстановлению ландшафта. *(1 балл)*

2) Сдача вещей для повторной переработки – батареек, одежды, пластика и других предметов в специализированные пункты. *(1 балл)*

3) Рациональное потребление – отказ от избыточного потребления, иррациональных покупок, длительное и многоразовое использование вещей. (*1 балл)*

4) Экономия природных ресурсов – ограниченное бережное отношение и сниженный расход потребляемой воды, топлива, древесины, электроэнергии и др. *(1 балл)*

Могут быть приведены иные обоснованные действия и их описание.

Всего 2 балла.

Всего – 9 баллов.

Итого 48 баллов (первичных).

КРИТЕРИИ И МЕТОДИКА ОЦЕНИВАНИЯ ВЫПОЛНЕННЫХ ОЛИМПИАДНЫХ ЗАДАНИЙ ВТОРОГО ТУРА МУНИЦИПАЛЬНОГО ЭТАПА

(9-11 класс)

всероссийской олимпиады школьников по обществознанию

2026/27 учебный год

По второму туру максимальная оценка результатов участника возрастной группы (9-11 классы) определяется арифметической суммой всех баллов, полученных за выполнение заданий и приведением к 100 балльной системе по формуле, описанной в разделе о системе оценивания в настоящих рекомендациях.

1. В чем, по мнению автора кроется подлинная сила неравенства?

Подлинная сила неравенства кроется в том, что оно вторгается в человеческую природу и искажает ее, создает непроницаемые, непреодолимые границы внутри обществ, затрудняющие не только социальную мобильность, но и солидарное понимание базовых истин морали и рациональности

Верный ответ – 1 балл.

2. Почему автор считает, что неравенство имеет неэкономическую природу? Приведите не менее двух аргументов, подтверждающих ваш вывод.

1) Неравенство – это проблема, приведенная к жизни экономическими силами, но в части своих глубинных оснований и наиболее важных эффектов, имеющая неэкономическую природу.

2) Количественные различия, о которых нам говорят экономисты, переходят в качественный разрыв между большими социальными группами, и этот разрыв, во-первых, формирует смысловую основу жизни и самопонимания людей, влекущую их к фундаментальной уязвимости и внутренне противоречивой идентичности.

Каждый верно сформулированный аргумент – 1 балл

Всего 2 балла.

3. Сформулируйте не менее двух положений, которые можно выдвинуть против позиции автора. Подкрепите их примерами из истории развития общества или его современной жизни, или положениями из истории мысли.

1) Для оценки уровня неравенства используются в основном экономические показатели (кривая Лоренца, показатель фондов (децильный коэффициент дифференциации), коэффициент Джини). Например, в России в1991 году коэффициент Джини равнялся 0,26, а в 1993 году после перехода к рыночному механизму регулирования экономики – уже 0,498. Однако в реальности он, вероятно, был ещё выше, потому что в то время большую часть доходов не декларировали. За два года общество сильно расслоилось: появились крайне богатые и крайне бедные люди.

2) В индустриальных и постиндустриальных обществах неравенство проявляется главным образом в сфере экономической деятельности. Например: В последние десятилетия в США наблюдается явное увеличение разницы между вознаграждением генерального директора и средним рабочим на производстве. Руководители в 1965 году зарабатывали в 24

раза больше, чем среднестатистический рабочий, а в 2009 году они зарабатывали в 185 раз больше.

Каждое верно приведенное положение – 1 балл, каждый верно сформулированный пример, иллюстрирующий приведенные положения – 1 балл.

Всего 4 балла.

4. Автор считает, что трагедия неравенства связана с тем, что количественные различия переходят в качественный разрыв между большими социальными группами. Приведите не менее двух аргументов, подтверждающих позицию автора.

1) Разные социальные группы различаются воззрениями и верованиями, стремлениями и предпочтениями, стилями жизни, привычками и типичными способами действия, что свидетельствует о качественном разрыве на основе воспринятых ценностей.

2) Из-за негативных установок людей относительно своего положения неравенство не позволяет им выстроить позитивную и внутренне непротиворечивую идентичность и самопонимание, что свидетельствует о наличии не только количественного, но качественного разрыва между социальными группами.

Каждый верно сформулированный аргумент – 1 балл.

Всего 2 балла.

5. Автор в тексте использует понятие «маргинализированные группы». Дайте определение этому понятию.

Маргинализированная группа – социальная группа, отвергающая определённые ценности и традиции той культуры, в которой эта группа находится (1 балл), и утверждающая свою собственную систему норм и ценностей (1 балл).

Всего 2 балла.

Итого 11 баллов (первичных).

Утверждены на заседании центральной предметно-методической комиссии всероссийской олимпиады школьников по праву 19.06.2026 г. (Протокол № 1)

Методические рекомендации по проведению школьного и муниципального этапов всероссийской олимпиады школьников по праву в 2026/27 учебном году

СОДЕРЖАНИЕ

Введение……..3
РАЗДЕЛ I…….5
1. Общие положения……..5
2. Порядок проведения соревновательных туров олимпиады…….11
3. Порядок проверки олимпиадных работ…….14
4. Порядок проведения процедур анализа олимпиадных заданий и их решений, показа работ участников и апелляции……..15
5. Порядок подведения итогов олимпиады……17
РАЗДЕЛ II……..18
1. Принципы формирования комплектов олимпиадных заданий и методические подходы к составлению заданий школьного этапа олимпиады…….18
2. Методические подходы к составлению заданий теоретического тура школьного этапа олимпиады…….19
3. Принципы формирования комплектов олимпиадных заданий и методические подходы к составлению заданий муниципального этапа олимпиады……...28
4. Необходимое материально-техническое обеспечение для выполнения олимпиадных заданий школьного этапа олимпиады……30
5. Необходимое материально-техническое обеспечение для выполнения олимпиадных заданий муниципального этапа олимпиады……..31
6. Перечень справочных материалов, средств связи и электронно-вычислительной техники, разрешенных к использованию во время проведения олимпиады……..32
7. Критерии и методика оценивания выполненных олимпиадных заданий……...33
8. Использование учебной литературы и интернет-ресурсов при подготовке школьников к олимпиаде……..34
Приложение 1……37
Приложение 2……43
Приложение 3……49

Введение

Настоящие методические рекомендации предназначены для специалистов органов местного самоуправления, осуществляющие управление в сфере образования, органов публичной власти федеральной территории «Сириус», осуществляющих полномочия, предусмотренные пунктом 5 части 1 статьи 8 Федерального закона «О федеральной территории «Сириус», руководителей и сотрудников общеобразовательных организаций, членов жюри и апелляционных комиссий, иных категорий специалистов, задействованных при подготовке и проведении школьного и муниципального этапов всероссийской олимпиады школьников (далее – ВсОШ, олимпиада). Рекомендации составлены в соответствии с Порядком проведения всероссийской олимпиады школьников, утвержденным приказом Министерства просвещения РФ от 27 ноября 2020 г. № 678 «Об утверждении Порядка проведения всероссийской олимпиады школьников».

Олимпиада по праву проводится в целях выявления и развития у обучающихся творческих способностей и интереса к научной (научно-исследовательской) деятельности, пропаганды научных знаний.

Задачи олимпиады:

– формирование мировоззренческой, ценностно-смысловой сферы обучающихся, личностных основ российской гражданской идентичности, социальной ответственности, правового самосознания, толерантности, приверженности ценностям и установкам, закрепленным в Конституции Российской Федерации, гражданской активной позиции в общественной жизни при решении задач в области социальных отношений;

– формирование у обучающихся правосознания и правовой культуры;

– развитие знаний участников олимпиады о: правах и свободах человека и гражданина, теории государства и права; порядке функционирования органов государственной власти; Конституции Российской Федерации, конституционном праве и иных основных отраслях российского права; международном праве; основах российского судопроизводства; особенностях отдельных юридических профессий;

– стимулирование интереса обучающихся к изучению правовых дисциплин, роли человека в процессе развития права, мотивам его деятельности;

– выявление степени владения культурой мышления, способности к восприятию, обобщению и анализу информации, постановке цели и выбору путей её достижения;

– выявление мотивированных обучающихся, проявляющих особые способности к предмету, обладающих наиболее высоким уровнем знаний и умений, стремящихся к активному участию в жизни общества;

– выявление обучающихся, стремящихся регулярно улучшать свои показатели по предмету олимпиады, осознающих для себя перспективы изучения права и желающих развивать себя в дальнейшем в данной сфере деятельности, в том числе научной.

Олимпиада проводится на территории Российской Федерации.

Рабочим языком проведения олимпиады является русский язык.

Участие в олимпиаде индивидуальное, олимпиадные задания выполняются участником самостоятельно, без помощи посторонних лиц.

Сроки окончания этапов олимпиады: школьного этапа олимпиады – не позднее 01 ноября; муниципального этапа олимпиады – не позднее 25 декабря.

Форма проведения олимпиады – очная. При проведении олимпиады допускается использование информационно-коммуникационных технологий в части организации выполнения олимпиадных заданий, анализа и показа олимпиадных заданий, процедуры апелляции при условии соблюдения требований законодательства Российской Федерации в области защиты персональных данных.

Решение о проведении школьного и муниципального этапов олимпиады с использованием информационно-коммуникационных технологий принимается организатором школьного и муниципального этапов олимпиады по согласованию с органом исполнительной власти субъекта Российской Федерации, осуществляющим государственное управление в сфере образования.

Школьный этап олимпиады проводится по заданиям, разработанным для 5-11 классов, муниципальный – для 7-11 классов. Участник каждого этапа олимпиады выполняет олимпиадные задания, разработанные для класса, программу которого он осваивает, или для более старших классов. В случае прохождения участников, выполнивших задания, разработанные для более старших классов по отношению к тем, программы которых они осваивают, на следующий этап олимпиады, указанные участники и на следующих этапах олимпиады выполняют олимпиадные задания, разработанные для класса, который они выбрали на предыдущем этапе олимпиады.

Методические рекомендации включают: методические подходы к составлению олимпиадных заданий школьного и муниципального этапов олимпиады; принципы формирования комплектов олимпиадных заданий; необходимое материально-техническое обеспечение для выполнения олимпиадных заданий; перечень справочных материалов, средств связи и электронно-вычислительной техники, разрешенных к использованию во время проведения олимпиады; критерии и методику оценивания выполненных олимпиадных заданий, перечень рекомендуемых источников для подготовки школьников к олимпиаде, формы бланка заданий и ответов, образцы заданий, критерии и методики оценивания выполненных олимпиадных заданий теоретического тура.

Дополнительную информацию по представленным методическим материалам можно получить по электронной почте, обратившись в ЦПМК по адресу **cpmk_pravo@msal.ru** и **avminbaleev@msal.ru** по праву (Минбалеев Алексей Владимирович).

РАЗДЕЛ I

1. Общие положения

Всероссийская олимпиада школьников проводится в соответствии с приказом Министерства просвещения Российской Федерации от 27 ноября 2020 г. № 678 «Об утверждении Порядка проведения всероссийской олимпиады школьников» (далее – Порядок), приказами (распоряжениями) органов исполнительной власти субъекта Российской Федерации, осуществляющими государственное управление в сфере образования (далее – ОИВ), органов публичной власти федеральной территории «Сириус», осуществляющих полномочия, предусмотренные пунктом 5 части 1 статьи 8 Федерального закона «О федеральной территории «Сириус» (далее – ОПВ «Сириус»), локальными нормативными актами органов местного самоуправления, осуществляющими управление в сфере образования (далее – ОМС), и образовательных организаций (далее – ОО).

Школьный этап олимпиады проводится по заданиям, разработанным для обучающихся 5-11 классов.

Муниципальный этап олимпиады проводится по заданиям, разработанным для обучающихся 7-11 классов.

Участник олимпиады выполняет по своему выбору олимпиадные задания, разработанные для класса, программу которого он осваивает, или для более старших классов. В случае прохождения участников олимпиады, выполнявших задания, разработанные для более старших классов по отношению к тем классам, программы которых они осваивают, на следующий этап олимпиады указанные участники олимпиады и на следующих этапах олимпиады выполняют олимпиадные задания, разработанные для класса, который они выбрали на предыдущем этапе олимпиады.

Не допускается повторное участие в соответствующем этапе олимпиады текущего учебного года по одному и тому же общеобразовательному предмету.

Организатором школьного и муниципального этапов олимпиады является ОМС, ОПВ «Сириус».

Организатору соответствующего этапа олимпиады рекомендуется:

1. Уделить особое внимание:

– недопущению конфликта интересов при формировании составов предметно-методических комиссий, жюри и апелляционных комиссий соответствующих этапов олимпиады;

– обеспечению конфиденциальности информации, содержащейся в комплектах олимпиадных заданий;

– созданию благоприятных условий для работы общественных наблюдателей;

– исключению возможности доступа посторонних лиц в места проведения соревновательных туров и места проверки выполненных участниками олимпиадных работ;

– контролю за соблюдением порядка проведения процедур анализа олимпиадных заданий и их решений, показа выполненных олимпиадных работ и апелляций;

– контролю за соблюдением участниками Порядка и Требований требования к организации и проведению соответствующего этапа олимпиады по конкретным общеобразовательным предметам.

2. Установить соответствующими распорядительными документами персональную ответственность членов оргкомитетов, жюри и апелляционных комиссий за соблюдение Порядка, принципов академической честности и обеспечение конфиденциальности информации, содержащейся в комплектах олимпиадных заданий.

В соответствии с Порядком организатору необходимо:

– не позднее чем за 30 календарных дней подготовить и утвердить график проведения соответствующего этапа олимпиады в соответствии со сроками, установленными ОИВ, ОМС, ОПВ «Сириус»;

– не позднее чем за 15 календарных дней до начала проведения соответствующего этапа олимпиады утвердить составы организационного комитета, жюри и апелляционной комиссии по каждому общеобразовательному предмету;

– не позднее чем за 15 календарных дней подготовить и утвердить сроки, расписание и продолжительность проведения соответствующего этапа олимпиады по каждому общеобразовательному предмету, перечень материально-технического оборудования, используемого при его проведении, процедуры регистрации участников олимпиады, соревновательных туров, анализа выполненных олимпиадных работ участников, показа работ, а также рассмотрения апелляций участников олимпиады о несогласии с выставленными баллами (далее – апелляция);

– не позднее чем за 15 календарных дней до проведения соответствующего этапа по каждому предмету подготовить и утвердить сроки выдачи олимпиадных заданий, критериев и методики оценивания выполненных олимпиадных работ;

– не позднее чем за 10 календарных дней до даты начала соответствующего этапа олимпиады (путем рассылки официальных писем и/или публикации на официальных интернет-ресурсах) информировать руководителей ОО, расположенных на территории соответствующих муниципальных образований, участников соответствующего этапа олимпиады и их родителей (законных представителей) о сроках и местах проведения школьного и муниципального этапов олимпиады по каждому общеобразовательному предмету, а также о Порядке и утвержденных нормативных правовых актах,

регламентирующих организацию и проведение муниципального этапа олимпиады по каждому общеобразовательному предмету;

– обеспечить создание специальных условий для участников соответствующего этапа олимпиады с ограниченными возможностями здоровья (далее – ОВЗ) и детей-инвалидов, учитывающих состояние их здоровья, особенности психофизического развития с учетом требований Порядка;

– организовать процедуру пересмотра индивидуальных результатов в случае выявления в протоколах жюри технических ошибок, допущенных при подсчёте баллов за выполнение заданий, и утверждения итоговых результатов соответствующего этапа олимпиады с учётом внесенных изменений;

– установить квоту победителей и призёров соответствующего этапа олимпиады;

– в срок до 21 календарного дня со дня последней даты проведения соревновательных туров утвердить итоговые результаты соответствующего этапа олимпиады на основании протоколов жюри и опубликовать их на своем официальном сайте в сети Интернет.

Методическое обеспечение школьного этапа олимпиады осуществляют муниципальные предметно-методические комиссии (далее – МПМК) по каждому общеобразовательному предмету.

МПМК разрабатывают олимпиадные задания школьного этапа олимпиады по каждому общеобразовательному предмету на основе содержания образовательных программ основного общего и среднего общего образования базового (углубленного) уровня и соответствующей направленности (профиля), критерии и методики оценивания выполненных олимпиадных заданий (далее – комплекты олимпиадных заданий); требования к организации и проведению школьного этапа олимпиады по соответствующему общеобразовательному предмету с учетом настоящих методических рекомендаций.

Методическое обеспечение муниципального этапа олимпиады осуществляют региональные предметно-методические комиссии (далее – РПМК) по каждому общеобразовательному предмету.

РПМК разрабатывают комплекты олимпиадных заданий для проведения муниципального этапа олимпиады по соответствующему общеобразовательному предмету и требования к организации и проведению муниципального этапа олимпиады по соответствующему общеобразовательному предмету с учетом настоящих методических рекомендаций.

МПМК и РПМК при разработке Требований к организации и проведению соответствующих этапов олимпиады по конкретному общеобразовательному предмету рекомендуется включить следующую информацию:

– продолжительность соревновательных туров;

– материально-техническое обеспечение;

– перечень справочных материалов, средств связи и электронно-вычислительной техники, разрешенных к использованию во время проведения олимпиады;

– порядок проверки и оценивания выполненных олимпиадных заданий;

– описание процедуры анализа олимпиадных заданий и их решений;

– описание процедуры показа проверенных работ участников олимпиады;

– порядок проведения апелляций и подведения итогов соответствующего этапа олимпиады.

По решению ОИВ, ОПВ «Сириус» МПМК по каждому общеобразовательному предмету, по которому проводится олимпиада, могут не создаваться, а их функции выполняют соответствующие РПМК.

Для проведения соответствующего этапа олимпиады не позднее чем за 15 календарных дней до начала проведения формируется организационный комитет (далее – оргкомитет), состоящий не менее чем из 5 человек. В состав оргкомитета могут входить руководители (заместители руководителей) ОМС, руководители организаций, являющиеся операторами (координаторами) соответствующего этапа олимпиады, представители администрации ОО, представители МПМК и РПМК, педагогических, научно-педагогических работников, а также представители общественных и иных организаций, средств массовой информации.

Оргкомитет соответствующего этапа олимпиады обеспечивает:

– проведение олимпиады в соответствии с Порядком, нормативными правовыми актами, регламентирующими проведение соответствующего этапа олимпиады и действующими на момент проведения олимпиады санитарно-эпидемиологическими требованиями к условиям и организации обучения в образовательных организациях;

– сбор и хранение заявлений от совершеннолетних обучающихся, родителей (законных представителей) несовершеннолетних обучающихся, заявивших о своем участии в олимпиаде, об ознакомлении с Порядком и о согласии на публикацию результатов по каждому общеобразовательному предмету на своем официальном сайте в информационно-телекоммуникационной сети «Интернет» с указанием фамилии, инициалов, класса, наименования образовательной организации, муниципального образования субъекта Российской Федерации, количества баллов, набранных при выполнении заданий, и передает их организатору соответствующего этапа олимпиады.

– выполнение требований к материально-техническому оснащению олимпиады по каждому общеобразовательному предмету;

– информирование участников о сроках и местах проведения олимпиады, продолжительности и времени начала выполнения олимпиадных заданий, правилах оформления выполненных олимпиадных работ, основаниях для удаления с олимпиады, времени и месте ознакомления с результатами олимпиады, процедурах анализа заданий олимпиады и их решений, показа выполненных олимпиадных работ, порядке подачи и рассмотрения апелляций, в том числе с использованием информационных стендов ОО – площадок проведения олимпиады;

– назначение организаторов в аудитории проведения, вне аудиторий проведения и их инструктаж, включающий правила проведения олимпиады, особенности проведения туров по каждому общеобразовательному предмету, обязанности участников и организаторов;

– проведение регистрации участников олимпиады;

– тиражирование материалов в день проведения олимпиады;

– контроль соблюдения выполнения участниками Порядка и Требований к организации и проведению соответствующих этапов олимпиады по конкретному общеобразовательному предмету;

– кодирование (обезличивание) и декодирование олимпиадных работ участников соответствующего этапа олимпиады;

– своевременную передачу обезличенных работ участников членам жюри для проверки;

– подготовку и внесение данных в протокол предварительных результатов;

– информирование участников о результатах выполнения ими олимпиадных заданий;

– проведение процедур анализа выполненных олимпиадных заданий и их решений, показа работ участников;

– приём заявлений на апелляцию от участников олимпиады;

– проведение апелляций по каждому общеобразовательному предмету.

– хранение работ участников олимпиады в течение срока, установленного оргмоделью.

Для проведения соответствующего этапа олимпиады оргкомитет разрабатывает организационно-технологическую модель (далее – оргмодель).

Оргмодель проведения соответствующего этапа олимпиады должна быть утверждена ОМС, ОИВ или ОПВ «Сириус».

Оргмодель проведения соответствующего этапа олимпиады может содержать:

– порядок организации и проведения соревновательных туров по каждому общеобразовательному предмету;

– порядок тиражирования комплектов олимпиадных заданий;

– порядок регистрации участников олимпиады;

– порядок информирования руководителей ОО, расположенных на территории соответствующих муниципальных образований, участников олимпиады и их родителей (законных представителей);

– описание процедуры кодирования (обезличивания) и декодирования олимпиадных работ участников;

– порядок организации проверки выполненных олимпиадных работ участников;

– порядок организации процедуры анализа олимпиадных заданий и их решений;

– порядок показа выполненных олимпиадных работ участников;

– порядок проведения апелляции;

– квоты на участие в соответствующем этапе по соответствующему общеобразовательному предмету;

– порядок определения победителей и призёров соответствующего этапа;

– порядок подведения итогов и награждения победителей и призёров;

– программу соответствующего этапа олимпиады;

– финансовое обеспечение проведения соответствующего этапа олимпиады.

В соответствии с Порядком состав жюри соответствующего этапа олимпиады формируется из числа педагогических, научно-педагогических работников, руководящих работников ОО, аспирантов, ординаторов, победителей международных олимпиад школьников и победителей и призёров заключительного этапа всероссийской олимпиады школьников по соответствующим общеобразовательным предметам завершивших обучение по программам общего образования и достигших возраста 18 лет, а также специалистов, обладающих профессиональными знаниями, навыками и опытом в сфере, соответствующей общеобразовательному предмету олимпиады, и утверждается организатором олимпиады.

В состав жюри соответствующего этапа входят председатель жюри, заместитель председателя жюри и члены жюри.

Жюри соответствующего этапа олимпиады:

– осуществляет оценивание выполненных олимпиадных работ участников;

– проводит анализ олимпиадных заданий и их решений, показ выполненных олимпиадных работ в соответствии с Порядком и оргмоделью этапа олимпиады;

– определяет победителей и призёров олимпиады на основании ранжированного списка участников по каждому общеобразовательному предмету с учетом результатов рассмотрения апелляций и в соответствии с квотой, установленной организатором соответствующего этапа олимпиады, и оформляет итоговый протокол;

– направляет организатору соответствующего этапа олимпиады протокол жюри,

подписанный председателем и членами жюри по соответствующему общеобразовательному предмету, с результатами олимпиады, оформленными в виде рейтинговой таблицы с указанием сведений об участниках: Ф.И.О., класс обучения, класс участия, наименование образовательной организации, муниципалитет (округ), город, количество набранных баллов, статус (победитель / призёр / участник) по общеобразовательному предмету (далее – рейтинговая таблица);

– направляет организатору соответствующего этапа олимпиады аналитический отчет о результатах выполнения олимпиадных заданий, подписанный председателем жюри;

– своевременно передает данные в оргкомитет соответствующего этапа для заполнения соответствующих баз данных олимпиады.

Протоколы работы жюри и рейтинговые таблицы направляются организатору соответствующего этапа олимпиады в форме, определённой организатором (электронная форма, скан-копии, письменная форма и т.п.).

2. Порядок проведения соревновательных туров олимпиады

Места проведения олимпиады должны соответствовать требованиям нормативных правовых актов, регламентирующих проведение соответствующего этапа олимпиады, и действующих на момент проведения олимпиады санитарно-эпидемиологическим требованиям к условиям и организации обучения в образовательных организациях.

Решение о проведении школьного и муниципального этапов олимпиады с использованием информационно-коммуникационных технологий (далее – ИКТ) принимается организатором школьного и муниципального этапов олимпиады по согласованию с ОИВ.

В случаях проведения олимпиады с использованием ИКТ особенности проведения определяются с учетом технических возможностей организатора и площадок проведения (пропускная способность канала Интернет, наличие соответствующего информационного ресурса, личных кабинетов участников и пр.) и отражаются в оргмодели.

Механизм передачи комплектов олимпиадных заданий для работы жюри определяет организатор соответствующего этапа олимпиады. Рекомендуется осуществлять передачу комплектов олимпиадных заданий в зашифрованном виде либо в распечатанном виде в закрытых конвертах (пакетах) в день проведения олимпиады по соответствующему общеобразовательному предмету.

Лицо, получившее комплекты олимпиадных заданий (в распечатанном либо электронном виде), несёт персональную ответственность за конфиденциальность переданных ему комплектов олимпиадных заданий и подписывает соглашение о

неразглашении информации.

При проведении олимпиады каждому участнику должно быть предоставлено отдельное рабочее место, оборудованное с учетом требований к проведению олимпиады по каждому общеобразовательному предмету.

До начала соревновательных туров для участников должен быть проведен краткий инструктаж, в ходе которого они должны быть проинформированы о продолжительности олимпиады, справочных материалах, средствах связи и электронно-вычислительной техники, разрешенных к использованию во время проведения олимпиады, правилах поведения, запрещенных действиях, датах опубликования результатов, процедурах анализа олимпиадных заданий и их решений, показа работ и порядке подачи апелляции в случаях несогласия с выставленными баллами.

Во время проведения соревновательных туров участникам запрещается:

– общаться друг с другом, свободно перемещаться по аудитории;

– выносить из аудиторий и мест проведения олимпиады олимпиадные задания на бумажном и (или) электронном носителях, листы ответов и черновики, копировать олимпиадные задания;

– обмениваться любыми материалами и предметами, использовать справочные материалы, средства связи и электронно-вычислительную технику, если иное не предусмотрено и не прописано в требованиях к проведению олимпиады по конкретному общеобразовательному предмету;

– покидать место проведения без разрешения организаторов или членов оргкомитета.

В случае нарушения установленных правил участник олимпиады удаляется из аудитории, а его работа не проверяется. В отношении удаленного участника составляется акт, который подписывается представителем организатора или оргкомитета.

Опоздание участников олимпиады к началу ее проведения, выход из аудитории участников по уважительной причине не дают им права на продление времени выполнения заданий соревновательного тура.

Во время выполнения олимпиадных заданий участник олимпиады вправе покинуть аудиторию только по уважительной причине.

В каждой аудитории, где проходят соревновательные туры, необходимо обеспечить наличие часов. Время начала и окончания соревновательного тура олимпиады фиксируется организатором на информационном стенде (школьной доске).

Все участники во время выполнения письменных заданий должны размещаться по 1 человеку за столом (партой). Рассадка осуществляется таким образом, чтобы участники олимпиады не могли видеть записи в бланках (листах) ответов других участников.

В местах проведения соревновательных туров олимпиады вправе присутствовать:

представители организатора, оргкомитета и жюри, технические специалисты (в случае необходимости), а также граждане, аккредитованные в качестве общественных наблюдателей в порядке, установленном Министерством просвещения Российской Федерации.

Общественным наблюдателям необходимо предъявить членам оргкомитета документы, подтверждающие их полномочия (удостоверение общественного наблюдателя, документ, удостоверяющий личность).

Все участники соответствующего этапа олимпиады обеспечиваются:

– заданиями, бланками (листами) ответов;

– необходимым оборудованием в соответствии с требованиями по каждому общеобразовательному предмету олимпиады;

– черновиками (при необходимости).

До начала работы участники олимпиады под руководством организаторов в аудитории заполняют титульный лист. Титульный лист заполняется от руки разборчивым почерком буквами русского алфавита. Время инструктажа и заполнения титульного листа не включается во время выполнения олимпиадных заданий.

После заполнения титульных листов участники одновременно приступают к выполнению заданий.

Задания могут выполняться участниками только на бланках (листах) ответов, выданных организаторами.

За 30 минут и за 5 минут до времени окончания выполнения заданий организаторам необходимо сообщить участникам о времени, оставшемся до завершения выполнения заданий.

Участники олимпиады, досрочно завершившие выполнение олимпиадных заданий, могут сдать их организаторам и покинуть место проведения соревновательного тура.

Участники олимпиады, досрочно завершившие выполнение олимпиадных заданий и покинувшие аудиторию, не имеют права вернуться для выполнения заданий или внесения исправлений в бланки (листы) ответов.

После окончания времени выполнения олимпиадных заданий все листы, используемые участниками в качестве черновиков, должны быть помечены словом «черновик». Черновики сдаются организаторам, членами жюри не проверяются, а также не подлежат кодированию.

Бланки (листы) ответов сдаются организаторам, которые после окончания выполнения работ всеми участниками передают их работы членам оргкомитета (шифровальной комиссии).

Кодирование работ осуществляется шифровальной комиссией, сформированной из

представителей оргкомитета, после выполнения олимпиадных заданий всеми участниками олимпиады.

Работы участников олимпиады не подлежат декодированию до окончания проверки всех работ участников членами жюри.

3. Порядок проверки олимпиадных работ

Проверку выполненных олимпиадных работ осуществляет жюри соответствующего этапа олимпиады по конкретному общеобразовательному предмету.

Число членов жюри и школьного, и муниципального этапов олимпиады по каждому общеобразовательному предмету должно составлять не менее 5 человек.

Бланки (листы) ответов участников олимпиады не должны содержать никаких пометок, которые могли бы выделить работу среди других или идентифицировать её исполнителя. В случае обнаружения вышеперечисленного олимпиадная работа участника олимпиады не проверяется, участнику выставляется 0 баллов за данный тур, о чем составляется протокол представителем организатора или оргкомитета.

Обезличенные работы участников олимпиады передаются членами шифровальной комиссии председателю жюри соответствующего этапа олимпиады для проверки.

Жюри осуществляют проверку выполненных олимпиадных работ участников в соответствии с предоставленными критериями и методикой оценивания выполненных олимпиадных заданий, разработанными МПМК или РПМК.

Проверку выполненных олимпиадных работ участников олимпиады рекомендуется проводить не менее чем двумя членами жюри.

Членам жюри олимпиады запрещается копировать и выносить выполненные олимпиадные работы участников из аудиторий, в которых они проверяются, комментировать процесс проверки выполненных олимпиадных работ, а также разглашать результаты проверки до публикации предварительных результатов олимпиады.

После проверки всех выполненных олимпиадных работ участников жюри составляет протокол результатов и передаёт бланки (листы) ответов в оргкомитет для их декодирования.

После проведения процедуры декодирования результаты участников размещаются на информационном стенде ОО, и / или на информационном ресурсе организатора в сети Интернет.

По итогам проверки выполненных олимпиадных работ участников олимпиады, а также проведения процедуры апелляции организатору направляется аналитический отчёт о результатах выполнения олимпиадных заданий, подписанный председателем жюри.

После проведения процедуры апелляции жюри олимпиады вносятся изменения в рейтинговую таблицу результатов участников олимпиады.

Итоговый протокол подписывается председателем жюри с последующим размещением его на информационном стенде площадки проведения, а также публикацией на информационном ресурсе определенного организатором соответствующего этапа.

4. Порядок проведения процедур анализа олимпиадных заданий и их решений, показа работ участников и апелляции

Анализ олимпиадных заданий и их решений проходит в сроки, уставленные оргкомитетом.

По решению организатора анализ олимпиадных заданий и их решений может проводиться очно или с использованием ИКТ.

Анализ олимпиадных заданий и их решений осуществляют члены жюри соответствующего этапа олимпиады.

В ходе анализа олимпиадных заданий и их решений представители жюри подробно объясняют критерии оценивания каждого из заданий и дают общую оценку по итогам выполнения заданий.

После проведения анализа олимпиадных заданий и их решений в установленное организатором время жюри по запросу участников проводит показ выполненных ими олимпиадных работ.

Показ выполненных олимпиадных работ участников осуществляется в сроки, уставленные оргкомитетом в соответствии с оргмоделью соответствующего этапа олимпиады.

Показ работы осуществляется лично участнику олимпиады, выполнившему данную работу. Перед показом участник предъявляет членам жюри и оргкомитета документ, удостоверяющий его личность (паспорт), либо свидетельство о рождении (для участников, не достигших 14-летнего возраста).

Каждый участник олимпиады вправе убедиться в том, что выполненная им олимпиадная работа проверена и оценена в соответствии с критериями и методикой оценивания выполненных олимпиадных работ.

Во время показа запрещено выносить работы участников, выполнять фото- и видеофиксацию работы, делать в ней какие-либо пометки.

Во время показа выполненных олимпиадных работ жюри не вправе изменять баллы, выставленные при проверке олимпиадных заданий.

Участник олимпиады вправе подать апелляцию. Срок окончания подачи заявлений на апелляцию и время ее проведения устанавливается оргмоделью соответствующего этапа олимпиады.

Апелляция, по решению организатора, может проводиться как в очной форме, так и с

использованием ИКТ. В случае проведения апелляции с использованием ИКТ организатор должен обеспечить все необходимые условия для качественного и объективного проведения данной процедуры.

Апелляция подается лично участником олимпиады в оргкомитет на имя председателя апелляционной комиссии в письменной форме по установленному организатором образцу. В случаях проведения апелляции с использованием ИКТ форму подачи заявления на апелляцию определяет оргкомитет.

При рассмотрении апелляции могут присутствовать общественные наблюдатели, сопровождающие лица, должностные лица Министерства просвещения Российской Федерации, Рособрнадзора, ОИВ при предъявлении служебных удостоверений или документов, подтверждающих право участия в данной процедуре. Указанные лица не вправе принимать участие в рассмотрении апелляции. В случае нарушения указанного требования перечисленные лица удаляются апелляционной комиссией из аудитории с составлением акта об их удалении, который предоставляется организатору.

Рассмотрение апелляции проводится в присутствии участника олимпиады, если он в своем заявлении не просит рассмотреть её без его участия.

Для проведения апелляции организатором олимпиады, в соответствии с Порядком проведения ВсОШ создается апелляционная комиссия. Рекомендуемое количество членов комиссии – нечетное, не менее 3-х человек.

Состав апелляционных комиссий формируется из представителей ОМС, ОИВ или ОПВ «Сириус», организаций, осуществляющих образовательную деятельность, научных, общественных и иных организаций и объединений.

Общее руководство работой апелляционной комиссии осуществляется её председателем.

Апелляционная комиссия до начала рассмотрения апелляции запрашивает у участника документ, удостоверяющий личность (паспорт), либо свидетельство о рождении (для участников, не достигших 14-летнего возраста).

Апелляционная комиссия не рассматривает апелляции по вопросам содержания и структуры олимпиадных заданий, критериев и методики оценивания их выполнения. Черновики при проведении апелляции не рассматриваются.

На заседании апелляционной комиссии рассматривается оценивание только тех заданий, которые указаны в заявлении участника.

Решения апелляционной комиссии принимаются простым большинством голосов.

В случае равенства голосов председатель комиссии имеет право решающего голоса.

Для рассмотрения апелляции членам апелляционной комиссии предоставляются либо копии, либо оригинал проверенной жюри работы участника олимпиады (в случае

выполнения задания, предусматривающего устный ответ, – аудиозаписи устных ответов участников олимпиады), олимпиадные задания, критерии и методика их оценивания, предварительный протокол оценивания работ участников.

В случае неявки по уважительным причинам (болезни или иных обстоятельств), подтвержденных документально, участника, не просившего о рассмотрении апелляции без его участия, рассмотрение апелляции по существу проводится без его участия.

В случае неявки на процедуру очного рассмотрения апелляции без объяснения причин участника, не просившего о рассмотрении апелляции без его участия, рассмотрение апелляции по существу не проводится.

Апелляционная комиссия может принять следующие решения:

- отклонить апелляцию, сохранив количество баллов;
- удовлетворить апелляцию с понижением количества баллов;
- удовлетворить апелляцию с повышением количества баллов.

Апелляционная комиссия по итогам проведения апелляции информирует участников олимпиады о принятом решении.

Решение апелляционной комиссии является окончательным.

Решения апелляционной комиссии оформляются протоколами по установленной организатором форме.

Протоколы апелляции передаются председателем апелляционной комиссии в оргкомитет.

5. Порядок подведения итогов олимпиады

На основании протоколов апелляционной комиссии председатель жюри вносит изменения в рейтинговую таблицу и определяет победителей и призёров соответствующего этапа олимпиады по конкретному общеобразовательному предмету.

В случае выявления организатором олимпиады при пересмотре индивидуальных результатов технических ошибок в протоколах жюри, допущенных при подсчёте баллов за выполнение заданий, в итоговые результаты соответствующего этапа олимпиады должны быть внесены соответствующие изменения.

Организатор олимпиады в срок до 14 календарных дней с момента окончания проведения олимпиады должен утвердить итоговые результаты соответствующего этапа по каждому общеобразовательному предмету.

Итоговые результаты олимпиады организатор публикует на своем официальном ресурсе в сети Интернет.

РАЗДЕЛ II

1. Принципы формирования комплектов олимпиадных заданий и методические подходы к составлению заданий школьного этапа олимпиады

1.1. Принципы формирования комплектов олимпиадных заданий

В комплект олимпиадных заданий по каждой возрастной группе (классу) входит:

– бланк заданий (Приложение 1);

– бланк ответов (Приложение 2);

– критерии и методика оценивания выполненных олимпиадных заданий (Приложение 3).

При составлении заданий, бланков ответов, критериев и методики оценивания выполненных олимпиадных заданий необходимо соблюдать единый стиль оформления.

Рекомендуемые технические параметры оформления материалов:

– размер бумаги (формат листа) – А4;

– размер полей страниц: правое – 1 см, верхнее и нижнее – 2 мм, левое – 3 см;

– размер колонтитулов – 1,25 см;

– отступ первой строки абзаца – 1,25 см;

– размер межстрочного интервала – 1,5;

– размер шрифта – кегль не менее 12;

– тип шрифта – Times New Roman;

– выравнивание – по ширине;

– нумерация страниц: страницы должны быть пронумерованы арабскими цифрами в центре нижней части листа без точки с соблюдением сквозной нумерации ко всему документу;

– титульный лист должен быть включен в общую нумерацию страниц бланка ответов, номер страницы на титульном листе не ставится;

– рисунки и изображения должны быть хорошего разрешения (качества) и в цвете, если данное условие является принципиальным и необходимым для выполнения заданий;

– таблицы и схемы должны быть четко обозначены, сгруппированы и рационально размещены относительно параметров страницы.

Бланки ответов не должны содержать сведений, которые могут раскрыть содержание заданий.

При разработке бланков ответов необходимо учитывать следующее:

– первый лист бланка ответов – титульный. На титульном листе должна содержаться следующая информация: указание этапа олимпиады (школьный, муниципальный); текущий

учебный год; поле, отведенное под код/шифр участника; строки для заполнения данных участником (Ф.И.О., класс, полное наименование образовательной организации);

– второй и последующие листы содержат поле, отведенное под код/шифр участника; указание номера задания; поле для выполнения задания участником (разлинованный лист, таблица, схема, рисунок, и т.д.); максимальный балл, который может получить участник за его выполнение; поле для выставления фактически набранных баллов; поле для подписи членов жюри.

2. Методические подходы к составлению заданий теоретического тура школьного этапа олимпиады

При подготовке заданий необходимо учитывать, что это должны быть задания различных типов. Рекомендуемое количество заданий каждого типа указано в описание типов заданий ниже.

Задания теоретического тура олимпиады состоят из заданий следующих типов:

1. Тестовые задания.

1.1. Выберите один правильный из предложенных вариантов ответа. Рекомендуется не более 10 тестовых заданий.

Образец:

Какой документ свидетельствует о факте принятия наследства?

а) свидетельство о праве на наследство;

б) свидетельство об удостоверении полномочий исполнителя завещания;

в) свидетельство об удостоверении завещания;

г) свидетельство об удостоверении факта нахождения гражданина в живых.

Правильный ответ: а.

Правильное выполнение заданий типа 1.1. оценивается за верный ответ в **2 балла** *(по усмотрению предметно-методической комиссии баллы могут быть изменены)*. Ответы на эти задания оцениваются следующим образом: правильное выполнение задания – 2 балла; любая ошибка – 0 баллов.

1.2. Выберите несколько правильных ответов из предложенных вариантов. Рекомендуется не более 5 тестовых заданий.

Образец:

Мерами процессуального принуждения являются:

а) задержание;

б) домашний арест;

в) обыск;

г) освидетельствование;

д) наложение ареста на имущество;

е) наложение ареста на почтово-телеграфную корреспонденцию.

Правильный ответ: а, б, д.

Правильное выполнение заданий типа 1.2. оценивается за верный ответ в **3 балла** *(по усмотрению предметно-методической комиссии баллы могут быть изменены)*. Ответы на эти задания оцениваются следующим образом: полное правильное выполнение задания – 3 балла; любая ошибка – 0 баллов.

2. Задание на установление соответствия. Рекомендуется не более 3 заданий на установление соответствия.

Образец:

Установите соответствие между термином и определением:

1. Элемент системы права, представляющий собой совокупность норм права, регулирующих качественно однородную группу общественных отношений.

2. Признаваемое и обеспечиваемое государством общеобязательное правило поведения.

3. Упорядоченная совокупность юридических норм, регулирующих определенный вид (группу) общественных отношений.

А. Отрасль права.

Б. Институт права.

В. Норма права.

Ответ: 1-А, 2-В, 3-Б.

Правильное выполнение заданий типа 2 оценивается в **3 балла**. Ответы на эти задания оцениваются следующим образом: полное правильное выполнение задания – 3 балла; любая ошибка – 0 баллов.

3. *Задания по работе с правовыми понятиями.*

3.1. Правильность определения правовых терминов (раскройте содержание понятий (например, гражданство). Рекомендуется не более 2 заданий.

Образец: *Что такое задержание подозреваемого?*

Ответ: задержание подозреваемого – это мера процессуального принуждения, применяемая органом дознания, дознавателем, следователем на срок не более 48 часов с момента фактического задержания лица по подозрению в совершении преступления

Правильное выполнение заданий типа 3.1. оценивается в **3 балла** *(по усмотрению предметно-методической комиссии баллы могут быть изменены)*. Ответы на эти задания оцениваются следующим образом: полное правильное выполнение задания – 3 балла;

при отсутствии в определении одного существенного признака – 1 балл; неправильное определение – 0 баллов. При разработке критериев рекомендуется указывать, какие существенные признаки закладываются в определении.

3.2. Укажите признаки или гарантии того или иного правового института, правового термина (например, нормативный правовой акт). Рекомендуется не более 2 заданий.

Образец:

Назовите признаки нормативного правового акта.

Ответ: особая разновидность актов-документов; принимается государством в специальном порядке; официальный характер; направленность на регулирование общественных отношений; наличие обязательных реквизитов.

Правильное выполнение заданий типа 3.2. оценивается в **3 балла** *(по усмотрению предметно-методической комиссии баллы могут быть изменены)*. Ответы на эти задания оцениваются следующим образом: полное правильное выполнение задания – 3 балла; при отсутствии в определении одного существенного признака – 2 балла; при выделении только одного признака – 1 балл; отсутствие правильно указанных признаков – 0 баллов. При разработке критериев оценки рекомендуется указывать, какие существенные признаки закладываются, за сколько конкретно указанных признаков дается то или иное количество баллов.

3.3. Замена выделенного в тексте фрагмента правовым термином (например, замена приведенного в тексте перечня способов обеспечения исполнения обязательств данным понятием). Рекомендуется не более 2 заданий.

Образец:

Замените выделенный в тексте фрагмент правовым термином:

Государственная Дума Российской Федерации принимает в особом порядке отдельный вид ***актов-документов, направленных на регулирование общественных отношений*** *– законы.*

Ответ: нормативных правовых актов (нормативный правовой акт).

Правильное выполнение заданий типа 3.2. оценивается в **3 балла** *(по усмотрению предметно-методической комиссии баллы могут быть изменены)*. Ответы на эти задания оцениваются следующим образом: полное правильное выполнение задания – 3 балла; любая ошибка – 0 баллов.

4. Задание по работе с правовыми текстами.

4.1. Заполнение пропущенных слов и словосочетаний в текстах нормативных правовых актов. Рекомендуется не более 2 заданий.

Образец: *Заполните пропущенное словосочетание в тексте нормативного правого акта.*

В соответствии со ст. 67 Конституции РФ на территории Российской Федерации в соответствии с федеральным законом могут быть созданы _____.

Ответ: федеральные территории.

Правильное выполнение заданий типа 4.1. оценивается в **3 балла** *(по усмотрению предметно-методической комиссии баллы могут быть изменены)*. Ответы на эти задания оцениваются следующим образом: полное правильное выполнение задания – 3 балла; любая ошибка – 0 баллов.

4.2. Поиск и исправление ошибок в тексте. Рекомендуется не более 1 задания.

Образец:

Найдите и исправьте ошибку в тексте.

В Институциях Юстиниана дается следующее определение данному понятию: «Это правовые узы, в силу которых мы связаны необходимостью что-либо исполнить в согласии с правом нашего государства». Речь в данном случае шла о наследстве.

Ответ: ошибка – определение того, что речь идет о наследстве. Правильный ответ – об обязательствах.

Правильное выполнение заданий типа 4.2. оценивается в **4 балла** *(по усмотрению предметно-методической комиссии баллы могут быть изменены)*. Ответы на эти задания оцениваются следующим образом: указание на ошибку – 2 балла; исправление ошибки – 2 балла. Неверный ответ – 0 баллов.

5. Задание на решение правовых задач.

Правовые задачи, представляющие собой правовую ситуацию. В задаче необходимо ответить кратко и с обоснованием ответа. Рекомендуется от 3 до 5 задач.

В задаче могут быть поставлены следующие вопросы: правильно ли решение суда; кто прав в споре; какое решение вынесет суд; правомерны ли действия (требования) Х.; кто прав в этой ситуации; какой из актов подлежит применению; к какому из указанных нормативных правовых актов нужно обратиться для решения спора; будет ли Х. привлечён к ответственности и если да, то к какому виду ответственности будет привлечён Х.; правомерен ли отказ Х. от исполнения обязательств по договору; возможно ли обжалование решения и др.

Образец:

Супруги Орловы, прожив 5 лет в браке, решили заключить брачный договор. Проект брачного договора подготовил муж и предложил его подписать супруге при двух свидетелях. В соответствии с проектом брачного договора имеющееся имущество было распределено следующим образом: однокомнатную квартиру 30м^2, приобретенную на средства, подаренные родителями жены, оставить за женой, а также предметы

домашней обстановки и мебель; двухкомнатную квартиру 55м^2, приобретенную в браке, оставить за мужем. Определите, соблюдена ли форма и содержание брачного договора? Ответ обоснуйте.

Ответ: Форма договора не соблюдена, так согласно Семейному кодексу Российской Федерации, брачный договор подлежит нотариальному удостоверению. Содержание соответствует, так как связано с решением имущественного характера, стороны вправе самостоятельно определить содержание и изменить установленный законом режим совместной собственности.

Критерии оценивания. За короткий правильный ответ – 2 балла. За обоснование относительно формы – 1 балл, за правильное полное обоснование по содержанию в части указания на вопросы имущественного характера – 1 балл, в части указания того, что стороны вправе самостоятельно определить содержание и изменить установленный законом режим совместной собственности – 1 балл. Итого максимум – 5 баллов.

Правильное выполнение заданий типа 5 оценивается в **5 баллов** *(по усмотрению предметно-методической комиссии баллы могут быть изменены)*. Ответы на эти задания оцениваются следующим образом: за правильный краткий ответ на задачу (указание да/нет, указание кто именно прав) – 2 балла; за правильное обоснование - 3 балла дополнительно. В критериях необходимо четко устанавливать количество баллов, проставляемое за то или иное обоснование. Если в задаче несколько вопросов, то нужно формировать критерии по каждому вопросу и устанавливать баллы за правильный ответ на каждый вопрос. При ответе на вопросы правовых задач с обоснованием обучающийся должен давать пояснения, которые необходимо формулировать кратко, четко, недвусмысленно, юридически грамотно. Ссылки на конкретные статьи нормативных правовых актов, документы правоприменительного или интерпретационного характера не обязательны в ответе. Их отсутствие не является основанием для снижения баллов при оценивании работы. Допущенная обучающимся ошибка в указании номера статьи того или иного нормативного правового акта не должна рассматриваться как ошибка или вести к снижению баллов.

6. Задание на расшифровку аббревиатуры. Рекомендуется от 1 до 3 аббревиатур.

Образец:

Расшифруйте аббревиатуру ЕГРЮЛ.

Ответ: Единый государственный реестр юридических лиц.

Правильное выполнение заданий типа 6 оценивается в **3 балла** *(по усмотрению предметно-методической комиссии баллы могут быть изменены)*. Ответ на это задание оценивается следующим образом: за правильный полный ответ - 3 балла; любая ошибка – 0 баллов.

7. Задание на перевод латинского выражения. Раскройте содержание данного выражения с использованием знаний. Рекомендуется 1 выражение.

Образец:

Переведите латинское выражение «Dura lex – sed lex». Раскройте содержание данного выражения с использованием знаний.

Ответ: Закон суров, но это закон. Какой бы закон не был суровым, его необходимо уважать и неукоснительно всем соблюдать и выполнять.

Правильное выполнение заданий типа 7 оценивается в **5 баллов** *(по усмотрению предметно-методической комиссии баллы могут быть изменены)*. Ответ на это задание оценивается следующим образом: за правильный перевод – 3 балла; любая ошибка – 0 баллов. За раскрытие содержания – до 2 баллов дополнительно. В критериях необходимо четко прописать, что должно быть отражено в ответе в части понимания содержания латинского выражения.

8. Задание на установление правильной последовательности. Не более 1 задания.

Образец:

Установите правильную последовательность принятия в состав Российской Федерации нового субъекта Федерации:

а) ратификация между Российской Федерацией и иностранным государством (частью иностранного государства);

б) принятие федерального конституционного закона о принятии в состав Российской Федерации нового субъекта;

в) заключение международного договора между Российской Федерацией и иностранным государством (частью иностранного государства);

г) проверка заключённого международного договора Конституционным Судом на соответствие Конституции;

д) внесение изменений в ст. 65 Конституции РФ.

Правильный ответ: 1 – В; 2 – Г; 3 – А; 4 – Б; 5 – Д.

Правильное выполнение заданий типа 8 оценивается в **3 балла** *(по усмотрению предметно-методической комиссии баллы могут быть изменены)*. Ответ на это задание оценивается следующим образом: за указание правильной последовательности без ошибок – 3 балла; любая ошибка – 0 баллов.

Минимальный уровень требований к заданиям теоретического тура

В теоретическом туре **школьного этапа** олимпиады предметно-методическим комиссиям необходимо разработать задания, состоящие не менее чем из 20 вопросов, а также не менее чем из 10 заданий в форме тестов закрытого типа, раскрывающих обязательное

базовое содержание образовательной области и требования к уровню подготовки выпускников основной и средней школы по праву. Уровень сложности заданий должен быть определен таким образом, чтобы на их решение участник смог затратить в общей сложности не более 120 минут.

Задания теоретического тура школьного этапа олимпиады должны быть разработаны отдельно для каждого класса.

К олимпиадным заданиям предъявляются следующие общие требования:

– соответствие уровня сложности заданий заявленной возрастной группе. Учёт возрастных особенностей учащихся заключается в определении сложности заданий с её нарастанием по мере увеличения возраста соревнующихся;

– тематическое разнообразие заданий. Рекомендуется включение в задания задач, имеющих привлекательные, запоминающиеся формулировки. Необходимо отражение в заданиях различных содержательных линий курса и степени глубины их рассмотрения на уроках ко времени проведения этапа олимпиады с возможным в условиях соревнований обращением к максимально большому количеству этих содержательных линий. Должна осуществляться проверка соответствия готовности участников олимпиады требованиям к уровню их знаний, пониманию сущности изучаемых событий и процессов, умениям по предмету через разнообразные типы заданий. Представление заданий необходимо осуществлять через различные источники информации (отрывок из документа, диаграммы и таблицы, иллюстративный ряд и др.);

– опора на межпредметные связи в части заданий;

– корректность формулировок заданий. Корректность, чёткость и понятность для участников формулировок задач. Недопущение неоднозначности трактовки условий задач;

– указание максимального балла за каждое задание и за тур в целом;

– соответствие заданий критериям и методике оценивания;

– наличие заданий, выявляющих склонность к научной деятельности и высокий уровень интеллектуального развития участников. Задания олимпиады должны быть различной сложности для того, чтобы, с одной стороны, предоставить практически каждому её участнику возможность выполнить наиболее простые из них, с другой стороны, достичь одной из основных целей олимпиады – определения наиболее способных участников. Желательно, чтобы с первой частью заданий успешно справлялись не менее 70 % участников, со второй – около 50 %, с третьей – 20–30 %, а с последними – лучшие из участников олимпиады (деление является условным, и задания по категориям распределяются в зависимости от общего количества заданий и с учётом возрастной категории обучающихся). При составлении первой и второй частей заданий необходимо руководствоваться преимущественно темами Базового

уровня Примерной программы учебного предмета «Право», закрепляемого действующей Примерной основной образовательной программой среднего общего образования. Другие части задания необходимо составлять, ориентируясь на темы Углубленного уровня Примерной программы учебного предмета «Право», закрепляемого Примерной основной образовательной программой среднего общего образования»;

– научная деятельность учащегося предполагает изучение обучающимся не только непосредственно самих правовых норм, но и комментариев к ним в учебниках, официальных комментариях; изучение того, как происходит применение основных правовых норм в судебной практике;

– наличие заданий, выявляющих склонность к получению специальности, для поступления на которые могут быть потенциально востребованы результаты олимпиады. Олимпиада по праву направлена на поступление обучающихся по направлениям и специальностям подготовки группы «Юриспруденция». В связи с этим олимпиада должна быть направлена на выявление знаний о тех или иных юридических профессиях, их особенностях;

– недопустимо наличие заданий, противоречащих правовым, этическим, эстетическим, религиозным нормам, демонстрирующих аморальные, противоправные модели поведения и т.п.;

– недопустимо наличие заданий, представленных в неизменном виде, дублирующих задания прошлых лет, в том числе для другого уровня образования.

Количество олимпиадных заданий в каждом комплекте (на каждую параллель учащихся – один комплект. Комплекты 9 и 11 класса рекомендуется составлять из уникальных заданий; комплект 10 класса может включать частично задания для 9, а частично для 11 классов) зависит от сложности отдельных заданий, трудоёмкости их выполнения.

Для того чтобы участники могли успешно выполнять все представленные задания, им может потребоваться информация о рассматриваемой проблеме или законах, а также другая базовая информация, которая поможет им в их работе. Информацию участники могут получить, прочитав текст или другой печатный материал, посмотрев видеоматериал, и/или другим путём. Важно представлять информацию в максимально удобном для применения виде (будут полезны схемы, таблицы, памятки, советы и т. п.). При этом при составлении заданий можно предоставлять избыточную информацию для определения способности участников выявлять главную мысль в предоставленном материале и проводить самостоятельный анализ полученной информации. При определении тематики заданий необходимо пропорционально использовать темы, охватывающие различные отрасли права, а также теорию государства и права и историю государства и права России.

Возможен следующий алгоритм подготовки заданий олимпиады для каждой параллели участников школьного этапа.

В основе работы – определение целей проведения этапа на основе общего целеполагания всероссийской олимпиады школьников:

1) определение того, какие содержательные линии, в какой степени и на основе какого учебно-методического комплекса изучены обучающимися данной параллели к началу школьного этапа олимпиады;

2) вычленение дидактических единиц, вынесение которых в олимпиадные задания наиболее целесообразно;

3) выделение типов заданий в зависимости от параллели, доступные для выполнения учащимися данной параллели, позволяющие в наибольшей степени выявить уровень их подготовленности, творческие задатки;

4) определение ориентировочного времени выполнения каждого из предлагаемых заданий для вывода о возможном наборе комплекта для параллели.

При составлении олимпиадных заданий необходимо ориентироваться на профильные программы соответствующих учебных дисциплин (право, история, обществознание) для определения среднего уровня познаний школьников в соответствующих дисциплинах на момент написания олимпиады. Освоение учебного предмета «Право» на базовом уровне направлено на повышение правовой грамотности обучающихся, формирование высокого уровня их правового воспитания, ответственности и социальной активности. Изучение учебного предмета «Право» на углубленном уровне предполагает ориентировку на получение компетентностей для последующей профессиональной деятельности.

При разработке критериев и методики выполненных олимпиадных заданий важно руководствоваться следующими требованиями:

– полнота (достаточная детализация) описания критериев и методики оценивания выполненных олимпиадных заданий и начисления баллов;

– понятность, полноценность и однозначность приведенных критериев оценивания;

– корректность формулировок критериев и методики оценивания выполненных олимпиадных заданий и начисления баллов;

– четкое соответствии критериев оценивания выполненных олимпиадных заданий и начисления баллов заданиям;

– недопустимость наличия в критериях и методиках оценивания выполненных олимпиадных заданий и начисления баллов фраз и выражений, противоречащих правовым, этическим, эстетическим, религиозным нормам, демонстрирующих аморальные,

противоправные модели поведения и т.п.;

– недопустимость нарушения авторских прав при формировании критериев и методики оценивания выполненных олимпиадных заданий и начисления баллов.

3. Принципы формирования комплектов олимпиадных заданий и методические подходы к составлению заданий муниципального этапа олимпиады

Основные принципы формирования комплектов олимпиадных заданий и методические подходы к составлению заданий муниципального этапа олимпиады соответствуют аналогичным принципам и подходам школьного этапа, приведённым в п. 1, при этом следует учитывать ряд отличий.

В **теоретическом туре** муниципального этапа олимпиады предметно-методическим комиссиям необходимо разработать задания, состоящее не менее чем из 22 вопросов, а также не менее 10 заданий в форме тестов закрытого типа, раскрывающих требования к результатам освоения основной образовательной программы на уровне основного и среднего общего образования, планируемые результаты и примерное содержание учебного предмета право представленные в Примерных основных образовательных программах основного и среднего общего образования, при этом уровень их сложности должен быть определен таким образом, чтобы, на их решение участник смог затратить в общей сложности не более 120 минут.

Задания теоретического тура муниципального этапа олимпиады должны быть разработаны отдельно для каждого класса.

Также рекомендуется использовать дополнительные типы заданий:

1. Задание на анализ историко-правового текста. Не более 1 задания.

Образец:

Изучите исторический документ и ответьте на поставленный вопрос.

«Представленное ко мне по команде военно-судное дело, о Поручике Кавалергардскаго ЕЯ ИМПЕРАТОРСКАГО ВЕЛИЧЕСТВА полка Баронн Геккеренъ и Инженеръ Подполковник Данзасъ, при семь съ выпискою, Сентенцию, мнениями: Полковаго и Бригаднаго Командировъ, Начальника Дивизии, Командира Гвардейскаго Резервнаго кавалерийскаго корпуса и моими запискою о прикосновенности къ сему делу лиц Иностранного Посольства, препровождая въ Аудиторский Департаментъ, имею честь уведомить, что при ревизии сего дела в Штабе Гвардейского корпуса замечены упущения:

1, что не спрошена по обстоятельствамъ въ деле значущимся жена умершего Камергера Пушкина;

2, не истребованы къ делу записки къ ней Поручика Барона Геккерена, который

между прочимъ были начальною причиною раздражения Пушкина;

3, не взято надлежащего засвидетельствовашя о причинной смерти Камергера Пушкина;

4, что не истребован быль въ судъ особый переводчикъ для перевода писемъ и записокъ съ французскаго языка, а сделаны переводы самими членами суда, съ многими ошибками; по чему, хотя бы и следовало возвратить означенное дело для изъясненныхъ пополнений, но какъ главные преступления подсудимыхъ достаточно объясняются, то дабы не замедлить въ дальнййшемъ его представления, я решился препроводить оное въ такомъ виде въ какомъ есть».

В докладе командующего отдельным гвардейским корпусом от 11 марта 1837 № 307 определите нарушения, допущенные при расследовании уголовного дела по поводу смерти А. С. Пушкина, которые можно найти в действующем сейчас Уголовно-процессуальном кодексе РФ.

Максимальный балл – 15.

Критерий оценивания – за каждый правильный ответ до 3 баллов (краткий правильный ответ – 1 балла, за обоснование - 2 балла). Максимум за ответ – ***15 баллов.***

1. Да, имеются. Статья 1 УПК РФ «Законы, определяющие порядок уголовного судопроизводства».

2. Да, имеются. Статья 22 Конституции РФ и статья 10 УПК РФ (принцип неприкосновенности личности).

3. Да, имеются. Статья 118 Конституции РФ и статья 8 УПК РФ (принцип осуществления правосудия только судом).

4. Да, имеются. Статья 50 Конституции РФ («никто не может быть повторно осужден за одно и тоже преступление»).

5. Да, имеются. Статья 52, 53 Конституции РФ и глава 18 УПК РФ («реабилитация»).

2. Решение правового кроссворда. Не более 1 кроссворда.

С целью формирования терминологической грамотности и укрепления знаний в области права участникам 7-11 классов необходимо решить кроссворд, состоящий из 10 вопросов. Кроссворд представляет собой головоломку, представляющую собой переплетение рядов клеток, которые заполняются словами по заданным значениям.

Методика решения этого задания предполагает разгадывание слов по приведенным определениям.

К каждому слову даётся текстовое определение, в описательной или вопросительной форме указывающее некое слово, являющееся ответом. Ответ вписывается в сетку кроссворда и, благодаря пересечениям с другими словами, облегчает нахождение ответов

на другие определения.

Для привязки ответов к определениям в кроссворде последовательно нумеруются ячейки, содержащие первые буквы ответов. Нумерация идет по правилам чтения: слева направо и сверху вниз. Слова, идущие из одной клетки в разных направлениях, нумеруются одной цифрой. Слова-ответы должны быть существительными в именительном падеже и единственном числе. Множественное число допускается только тогда, когда оно обозначает единственный предмет или единственное число редко употребляется (например, «родители», а не «родитель»).

Правильное выполнение заданий данного типа оценивается в **10 баллов** *(по усмотрению предметно-методической комиссии баллы могут быть изменены)*. Ответ на это задание оценивается следующим образом: за каждое правильно угаданное слово – 1 балл; за неверно угаданное слово или при наличии ошибки в угаданном слове – 0 баллов за слово.

4. Необходимое материально-техническое обеспечение для выполнения олимпиадных заданий школьного этапа олимпиады

Для проведения всех мероприятий олимпиады необходима соответствующая материальная база, которая включает в себя элементы для проведения *теоретического* тура.

Каждому участнику при необходимости должны быть предоставлены предусмотренные для выполнения заданий средства обучения и воспитания. При проведении олимпиады по праву участникам не разрешается пользоваться теми или иными нормативными правовыми актами, базами правовых актов и иными материалами, содержащими тексты нормативных правовых актов и иных источников права.

Задания каждой возрастной параллели составляются в одном варианте, поэтому участники должны сидеть по одному за столом (партой). Для каждого участника необходимо подготовить распечатанный комплект заданий.

Для выполнения заданий учащиеся обеспечиваются специальными бланками заданий (Приложение 1), в которых размещены задания, и бланками ответов (Приложение 2), в которых размещены места для внесения ответов.

Участники должны быть обеспечены листами для черновиков. Черновики сдаются одновременно с бланками заданий, но черновики не проверяются жюри и не могут быть использованы в качестве доказательства при возможных апелляциях.

Желательно обеспечить участников ручками с чернилами установленного организатором цвета. Участники могут иметь собственные авторучки с чернилами установленного организатором цвета. Организаторам рекомендуется устанавливать

использование ручек с чернилами черного, синего или фиолетового цвета.

Оргкомитет, жюри, предметно-методическая комиссия этапа должны быть обеспечены необходимыми для выполнения их функций канцелярскими принадлежностями и оргтехникой.

В случае необходимости выйти из места проведения соревновательного тура участник не может выносить из аудитории бланки заданий, бланки ответов, черновики. При посещении туалетной комнаты или медицинского кабинета участника должен сопровождать представитель оргкомитета.

В силу того, что в олимпиаде могут принимать участие обучающиеся с ограниченными возможностями здоровья, оргкомитету следует заранее предусмотреть дополнительное материально-техническое обеспечение для выполнения такими обучающимися заданий олимпиады (отдельная аудитория, при необходимости расположенная на первом этаже здания; специально оборудованное рабочее место; ассистент, зачитывающий в присутствии члена оргкомитета текст задания и вносящий ответы, и т. д.).

5. Необходимое материально-техническое обеспечение для выполнения олимпиадных заданий муниципального этапа олимпиады

Для проведения всех мероприятий олимпиады необходима соответствующая материальная база, которая включает в себя элементы для проведения *теоретического* тура.

Каждому участнику при необходимости должны быть предоставлены предусмотренные для выполнения заданий средства обучения и воспитания, используемые при проведении по соответствующему предмету (оборудование, измерительные приборы и пр.). При проведении олимпиады по праву участникам не разрешается пользоваться теми или иными нормативными правовыми актами, базами правовых актов и иными материалами, содержащими тексты нормативных правовых актов и иных источников права.

Задания для классов (возрастных групп) составляются в одном варианте. Участники должны сидеть по одному за столом (партой). Для каждого участника необходимо подготовить распечатанный комплект заданий.

Для выполнения заданий учащиеся обеспечиваются специальными бланками заданий (Приложение 1), в которых размещены задания, и бланками ответов (Приложение 2), в которых размещены места для внесения ответов.

Участники должны быть обеспечены листами для черновиков. Черновики сдаются одновременно с бланками заданий, но черновики не проверяются жюри и не могут быть

использованы в качестве доказательства при возможных апелляциях.

Желательно обеспечить участников гелевыми или капиллярными ручками. Участники могут иметь собственные авторучки с чернилами установленного организатором цвета. Организаторам рекомендуется устанавливать использование ручек с чернилами черного, синего или фиолетового цвета.

Оргкомитет, жюри, предметно-методическая комиссия этапа должны быть обеспечены необходимыми для выполнения их функций канцелярскими принадлежностями и оргтехникой.

Участник не может выйти из аудитории с бланком заданий или черновиком. При посещении туалетной комнаты или медицинского кабинета участника должен сопровождать представитель оргкомитета.

В силу того, что в олимпиаде могут принимать участие обучающиеся с ограниченными возможностями здоровья, оргкомитету следует заранее предусмотреть дополнительное материально-техническое обеспечение для выполнения такими обучающимися заданий олимпиады (отдельная аудитория, при необходимости расположенная на первом этаже здания; специально оборудованное рабочее место; ассистент, зачитывающий в присутствии члена оргкомитета текст задания и вносящий ответы, и т. д.).

6. Перечень справочных материалов, средств связи и электронно-вычислительной техники, разрешенных к использованию во время проведения олимпиады

При выполнении заданий теоретического тура олимпиады допускается использование только справочных материалов, средств связи и электронно-вычислительной техники, предоставленных организаторами, предусмотренных в заданиях и критериях оценивания. Запрещается пользоваться принесенными с собой бумагой, калькуляторами, справочными материалами, средствами связи и электронно-вычислительной техникой.

Участник может взять с собой в аудиторию письменные принадлежности, негазированную воду, необходимые медикаменты, подтвержденными медицинскими документами.

В случае нарушения участником олимпиады Порядка и (или) утвержденных требований к организации и проведению соответствующего этапа олимпиады по предмету представитель организатора олимпиады удаляет данного участника олимпиады из аудитории, составив акт об удалении участника олимпиады. Участник олимпиады, удаленный за нарушение Порядка, лишается права дальнейшего участия в олимпиаде по

данному общеобразовательному предмету в текущем году. Выполненная им работа не проверяется.

7. Критерии и методика оценивания выполненных олимпиадных заданий

Система и методика оценивания олимпиадных заданий должна позволять объективно выявить реальный уровень подготовки участников олимпиады. С учетом этого, при разработке методики оценивания олимпиадных заданий предметно-методическим комиссиям рекомендуется:

– по всем теоретическим заданиям начисление баллов производить целыми, а не дробными числами;

– размер максимальных баллов за задания установить в зависимости от уровня сложности задания, за задания одного уровня сложности начислять одинаковый максимальный балл.

Предметно-методическая комиссия каждого этапа олимпиады обеспечивает её проведение не только соответствующим комплектом заданий, но и системой их оценивания.

Необходимо создание её дифференцированной шкалы, позволяющей учитывать различные нюансы ответов участников соревнований. В значительном числе случаев итог выполнения задания не подводится через принцип «задание решено – задание не решено», а требует оценивать его отдельные стороны, нередко автономно.

Оценка выполнения участником любого задания **не может быть отрицательной.** Минимальная оценка, выставляемая за выполнение отдельно взятого задания, составляет **0 баллов.**

Итоговая оценка за выполнение заданий определяется путём сложения суммы баллов, набранных участником за выполнение заданий теоретического тура с последующим приведением к 100-балльной системе (максимальная оценка по итогам выполнения заданий 100 баллов, например, за теоретический тур не более 50 баллов, тогда (50 × 2 = 100). Результат вычисления округляется до сотых, например:

– максимальная сумма баллов за выполнение заданий теоретического тура – 50;

– участник выполнил задания на 46,3333…, т.е. округлённо 46,33.

При оценивании олимпиадных работ рекомендуется каждую из них проверять двум членам комиссии с последующим подключением дополнительного члена жюри (председателя) при значительном расхождении оценок тех, кто проверил работу. Это особенно важно при обращении к творческим заданиям, требующим развёрнутого ответа.

8. Использование учебной литературы и интернет-ресурсов при подготовке школьников к олимпиаде

При подготовке участников к школьному и муниципальному этапам олимпиады целесообразно использовать следующие нижеприведенные источники.

Основные источники:

1. Боголюбов Л. Н., Лукашева Е. А., Матвеев А. И. и др.; Право: Учебник / под редакцией Лазебниковой А. Ю., Лукашевой Е. А., Матвеева А. И. 10 класс. – М.: АО «Издательство «Просвещение», 2024.

2. Боголюбов Л. Н., Лукашева Е. А., Матвеев А. И. и др.; Право: Учебник / под редакцией Лазебниковой А. Ю., Лукашевой Е. А., Матвеева А. И. 11 класс. – М.: АО «Издательство «Просвещение», 2024.

3. Володина С. И., Полиевктова А. М., Спасская В. В. Обществознание. Основы правовых знаний. 8-9 класс. В 2 ч. – М.: Академкнига / Учебник, 2020.

4. Лосев С. А. Право: Учебник. 10-11 кл. – М.: ООО «Издательство «Интеллект-Центр», 2021.

5. Никитин А. Ф., Никитина Т. И., Акчурин Т. Ф. Право. 10-11 классы. Учебник. Базовый и углубленный уровень. – М., 2025.

6. Певцова Е. А. Право: основы правовой культуры: учебник для 10 класса общеобразовательных организаций. Базовый и углублённый уровень: в 2 ч. – М.: ООО «Русское слово – учебник», 2019

7. Певцова Е. А. Право: основы правовой культуры: учебник для 11 класса общеобразовательных организаций. Базовый и углублённый уровень: в 2 ч. – М.: ООО «Русское слово – учебник», 2021

Дополнительные источники:

1. Мигачев, Ю. И. Административное право Российской Федерации : учебник для вузов / Ю. И. Мигачев, Л. Л. Попов, С. В. Тихомиров ; под редакцией Л. Л. Попова. – 7-е изд., перераб. и доп. – Москва : Издательство Юрайт, 2025. – 474 с. – (Высшее образование). – ISBN 978-5-534-18018-3. – Текст : электронный // Образовательная платформа Юрайт [сайт]. – URL: https://urait.ru/bcode/580351 (дата обращения: 25.05.2026).

2. Всероссийская олимпиада школьников по праву: Метод. пособие / под ред. С. И. Володиной. – М.: АПКиППРО, 2005

3. Володина С. И., Полиевктова А. М., Спасская В. В. Всероссийская олимпиада школьников по праву в 2006 г.: Метод. пособие. – М.: АПКиППРО, 2006

4. Головина С. Ю. Трудовое право : учебник для вузов / С. Ю. Головина, Ю. А. Кучина ; под общей редакцией С. Ю. Головиной. 3-е изд., перераб. и доп. – Москва : Издательство

Юрайт, 2021

5. Гражданский процесс: Учебник / под ред. проф. В. В. Яркова; Урал. гос. юрид. ун-т. – М.: Статут, 2026.

6. Гражданское право. 1-4 т. Учебник 2-е изд. перераб. и доп. / отв. ред. Е. А. Суханов. – М.: Статут, 2024-2025

7. Исаев И. А. История государства и права России. Учебное пособие. – М.: Проспект, 2021.

8. История государства и права зарубежных стран: Учебник в 2 тт. / отв. ред. О. А. Жидков, Н. А. Крашенинникова. 3-е изд., пер. и доп. – М.: Норма, 2021

9. Международное право. Учебник для бакалавров / отв. ред. Бекяшев К. А. – М.: Проспект, 2022.

10. Международное право : учебник / Ю. М. Колосов, Ю. Н. Малеев и др. / отв. ред. А. Н. Вылегжанин ; МГИМО (У) МИД России. – М. : Юрайт, 2020

11. Радько Т. Н. Правоведение. – М.: Проспект, 2021.

12. Радько Т. Н. Теория государства и права: Учебник. – М.: Проспект, 2019.

13. Козлова Е. И., Кутафин О. Е. Конституционное право России. Учебник. 5-е издание. – М.: Проспект, 2021

14. Криминалистика. Учебник / под ред. Ищенко Е. П. – М.: Проспект, 2024.

15. Российское уголовное право: в 2 т. Т. 1. Общая часть. 4-е издание. Учебник / под ред. Иногамовой-Хегай Л. В., Комиссарова В. С., Рарога А. И. – М.: Проспект, 2024

16. Уголовно-процессуальное право Российской Федерации в 2 ч.: учебник для вузов / Г. М. Резник [и др.] ; под общей редакцией Г. М. Резника. 3-е изд., перераб. и доп. – Москва : Издательство Юрайт, 2021

Документы:

1. Конституция Российской Федерации
2. Всеобщая декларация прав человека
3. Устав ООН
4. Гражданский Кодекс Российской Федерации. Части 1-4
5. Уголовный кодекс Российской Федерации
6. Трудовой кодекс Российской Федерации
7. Уголовно-процессуальный кодекс Российской Федерации
8. Гражданский процессуальный кодекс Российской Федерации
9. Арбитражный процессуальный кодекс Российской Федерации
10. Кодекс РФ об административных правонарушениях
11. Кодекс административного судопроизводства Российской Федерации

12. Налоговый кодекс Российской Федерации. Часть 1
13. Семейный кодекс Российской Федерации
14. Закон РФ «О защите прав потребителей»
15. Федеральный закон «Об акционерных обществах»
16. Федеральный закон «О международных договорах Российской Федерации»
17. Федеральный закон «Об образовании в Российской Федерации»
18. Федеральный закон «О воинской обязанности и военной службе»
19. Федеральный закон «Об информации, информационных технологиях и о защите информации»
20. Федеральный закон «О персональных данных»

Интернет-ресурсы:

1. Информационно-правовой портал «Гарант» [Электронный ресурс]. – Режим доступа: www.garant.ru
2. Справочно-правовая система «Консультант Плюс» [Электронный ресурс]. – Режим доступа: www.consultant.ru
3. Федеральный портал «Российское образование» [Электронный ресурс]. – Режим доступа: www.edu.ru
4. Портал правовой помощи «Правотека» [Электронный ресурс]. – Режим доступа: www.pravoteka.ru
5. Официальный сайт Президента РФ. [Электронный ресурс]. – Режим доступа: http://www.kremlin.ru
6. Сайт всероссийской олимпиады школьников [Электронный ресурс]. – Режим доступа: https://vserosolimp.edsoo.ru
7. Сайт Всероссийской олимпиады школьников по праву [Электронный ресурс]. – Режим доступа: https://msal.ru/content/abiturientam/vserossiyskaya-olimpiada-shkolnikov-po-pravu/

Приложение 1

Форма бланка заданий

ВСЕРОССИЙСКАЯ ОЛИМПИАДА ШКОЛЬНИКОВ ПО ПРАВУ

(_____ЭТАП)

возрастная группа (____ классы)

Уважаемый участник олимпиады!

Вам предстоит выполнить теоретические (письменные) и тестовые задания.

Время выполнения заданий олимпиады _____академических часа (____минут).

Выполнение теоретических (письменных) заданий целесообразно организовать следующим образом:

– не спеша, внимательно прочитайте задание и определите наиболее верный и полный ответ;

– отвечая на теоретический вопрос, обдумайте и сформулируйте конкретный ответ только на поставленный вопрос;

– если Вы отвечаете на задание, связанное с заполнением таблицы или схемы, не старайтесь детализировать информацию, вписывайте только те сведения или данные, которые указаны в вопросе;

– особое внимание обратите на задания, в выполнении которых требуется выразить Ваше мнение с учетом анализа ситуации или поставленной проблемы. Внимательно и вдумчиво определите смысл вопроса и логику ответа (последовательность и точность изложения). Отвечая на вопрос, предлагайте свой вариант решения проблемы, при этом ответ должен быть кратким, но содержать необходимую информацию;

– после выполнения всех предложенных заданий еще раз удостоверьтесь в правильности выбранных Вами ответов и решений.

Выполнение тестовых заданий целесообразно организовать следующим образом:

– не спеша, внимательно прочитайте тестовое задание;

– определите, какой из предложенных вариантов ответа наиболее верный и полный;

– напишите букву, соответствующую выбранному Вами ответу;

– продолжайте таким образом работу до завершения выполнения тестовых заданий;

– после выполнения всех предложенных заданий еще раз удостоверьтесь в правильности ваших ответов;

– если потребуется корректировка выбранного Вами варианта ответа, то неправильный вариант ответа зачеркните крестиком и рядом напишите новый.

Предупреждаем Вас, что:

– при оценке тестовых заданий, где необходимо определить один правильный ответ, 0 баллов выставляется за неверный ответ и в случае, если участником отмечены несколько ответов (в том числе правильный) или все ответы;

– при оценке тестовых заданий, где необходимо определить все правильные ответы, 0 баллов выставляется, если участником отмечены неверные ответы, большее количество ответов, чем предусмотрено в задании (в том числе правильные ответы), или все ответы.

Задания олимпиады считаются выполненными, если Вы вовремя сдаете его членам жюри.

Максимальная оценка – ___ баллов.

ЗАДАНИЯ

Задание 1. Выберите один правильный из предложенных вариантов ответа.

1.1. Какой документ свидетельствует о факте принятия наследства?

а) свидетельство о праве на наследство;

б) свидетельство об удостоверении полномочий исполнителя завещания;

в) свидетельство об удостоверении завещания;

г) свидетельство об удостоверении факта нахождения гражданина в живых.

*Максимальный балл – **2**.*

Задание 2. Выберите несколько правильных ответов из предложенных вариантов.

2.1. Мерами процессуального принуждения являются:

а) задержание;

б) домашний арест;

в) обыск;

г) освидетельствование;

д) наложение ареста на имущество;

е) наложение ареста на почтово-телеграфную корреспонденцию.

*Максимальный балл – **3**.*

Задание 3. Задание на установление соответствия.

3.1. Установите соответствие между термином и определением:

1. Элемент системы права, представляющий собой совокупность норм права, регулирующих качественно однородную группу общественных отношений.

2. Признаваемое и обеспечиваемое государством общеобязательное правило поведения.

3. Упорядоченная совокупность юридических норм, регулирующих определенный вид (группу) общественных отношений.

А. Отрасль права.

Б. Институт права.

В. Норма права.

*Максимальный балл – **3**.*

Задание 4. Задания по работе с правовыми понятиями.

4.1. Замените выделенный в тексте фрагмент правовым термином.

Государственная Дума Российской Федерации принимает в особом порядке отдельный вид *актов-документов, направленных на регулирование общественных отношений* – законы.

*Максимальный балл – **3**.*

Задание 5. Задание по работе с правовыми текстами.

5.1. Найдите и исправьте ошибки в тексте.

В Институциях Юстиниана дается следующее определение данному понятию: «Это правовые узы, в силу которых мы связаны необходимостью что-либо исполнить в согласии с правом нашего государства». Речь в данном случае шла о наследстве.

*Максимальный балл – **4**.*

Задание 6. Задание на решение правовых задач.

6.1. Супруги Орловы, прожив 5 лет в браке, решили заключить брачный договор. Проект брачного договора подготовил муж и предложил его подписать супруге при двух свидетелях. В соответствии с проектом брачного договора имеющееся имущество было распределено следующим образом: однокомнатную квартиру 30м^2, приобретенную на средства, подаренные родителями жены, оставить за женой, а также предметы домашней обстановки и мебель; двухкомнатную квартиру 55м^2, приобретенную в браке, оставить за мужем.

Определите, соблюдена ли форма и содержание брачного договора? Ответ обоснуйте.

*Максимальный балл – **5**.*

Задание 7. Задание на расшифровку аббревиатуры.

Расшифруйте аббревиатуру ЕГРЮЛ.

*Максимальный балл – **3**.*

Задание 8. Задание на перевод латинского выражения.

Переведите латинское выражение «Dura lex – sed lex». Раскройте содержание данного выражения с использованием юридических знаний из изученного курса.

*Максимальный балл – **5**.*

Задание 9. Задание на установление правильной последовательности. Не более 1 задания.

Установите правильную последовательность принятия в состав Российской Федерации нового субъекта Федерации:

а) ратификация между Российской Федерацией и иностранным государством (частью иностранного государства);

б) принятие федерального конституционного закона о принятии в состав Российской Федерации нового субъекта;

в) заключение международного договора между Российской Федерацией и иностранным государством (частью иностранного государства);

г) проверка заключённого международного договора Конституционным Судом на соответствие Конституции;

д) внесение изменений в ст. 65 Конституции РФ.

*Максимальный балл – **3**.*

Задание 10[1]. Задание на анализ историко-правового текста.

Изучите исторический документ и ответьте на поставленный вопрос.

«Представленное ко мне по команде военно-судное дело, о Поручике Кавалергардскаго ЕЯ ИМПЕРАТОРСКАГО ВЕЛИЧЕСТВА полка Баронн Геккеренъ и Инженеръ Подполковник Данзасъ, при семь съ выпискою, Сентенцию, мнениями: Полковаго и Бригаднаго Командировъ, Начальника Дивизии, Командира Гвардейскаго Резервнаго кавалерийскаго корпуса и моими запискою о прикосновенности къ сему делу лиц Иностранного Посольства, препровождая въ Аудиторский Департаментъ, имею честь уведомить, что при ревизии сего дела в Штабе Гвардейского корпуса замечены упущения:

1, что не спрошена по обстоятельствамъ въ деле значущимся жена умершего Камергера Пушкина;

2, не истребованы къ делу записки къ ней Поручика Барона Геккерена, который между прочимъ были начальною причиною раздражения Пушкина;

3, не взято надлежащего засвидетельствовашя о причинной смерти Камергера Пушкина и

4, что не истребован быль въ судъ особый переводчикъ для перевода писемъ и записокъ съ французскаго языка, а сделаны переводы самими членами суда, съ многими ошибками; по чему, хотя бы и следовало возвратить означенное дело для изъясненныхъ

[1] Рекомендуется для муниципального этапа олимпиады.

пополнений, но какъ главные преступления подсудимыхъ достаточно объясняются, то дабы не замедлить въ дальнйшемъ его представления, я решился препроводить оное въ такомъ виде въ какомъ есть».

В докладе командующего отдельным гвардейским корпусом от 11 марта 1837 № 307 определите нарушения, допущенные при расследовании уголовного дела по поводу смерти А.С. Пушкина, которые можно найти в действующем сейчас Уголовно-процессуальном кодексе РФ.

Максимальный балл – ***15.***

Задание 11[2]. Решение правового кроссворда.

С целью формирования терминологической грамотности и укрепления знаний в области права участникам 9-11 классов необходимо решить кроссворд, состоящий из 10 вопросов. Кроссворд представляет собой головоломку, представляющую собой переплетение рядов клеток, которые заполняются словами по заданным значениям.

К каждому слову даётся текстовое определение, в описательной или вопросительной форме указывающее некое слово, являющееся ответом. Ответ вписывается в сетку кроссворда и, благодаря пересечениям с другими словами, облегчает нахождение ответов на другие определения.

Для привязки ответов к определениям в кроссворде последовательно нумеруются ячейки, содержащие первые буквы ответов. Нумерация идет по правилам чтения: слева направо и сверху вниз. Слова, идущие из одной клетки в разных направлениях, нумеруются одной цифрой. Слова-ответы должны быть существительными в именительном падеже и единственном числе. Множественное число допускается только тогда, когда оно обозначает единственный предмет или единственное число редко употребляется (например, «родители», а не «родитель»).

По горизонтали:

1. Соглашение двух или нескольких лиц об установлении, изменении или прекращении прав и обязанностей, разновидность сделки.

2. Право ограниченного пользования чужим земельным участком, зданиями, сооружениями или другим недвижимым имуществом.

3. Независимый профессиональный советник по правовым вопросам.

8. Действия граждан и юридических лиц, направленные на установление, изменение или прекращение гражданских прав и обязанностей.

[2] Рекомендуется для муниципального этапа олимпиады.

9. Лицо, живущее за счёт доходов, получаемых с капитала, как правило, размещённого в виде банковских вкладов, ценных бумаг, доходной недвижимости.

По вертикали:

4. Система поставки товаров и услуг в обмен на отсроченный, а не немедленный платеж.

5. Систематизированный законодательный акт, содержащий в системном изложении нормы права, относящийся к какой-либо одной отрасли права.

6. Сведения (сообщения, данные) независимо от формы их представления.

7. Особый вид государственных налогов и сборов, взимаемых с физических и юридических лиц, которые вступают в специфические отношения между собой и с государственными органами.

10. Обязательный, индивидуально безвозмездный платеж, взимаемый с организаций и физических лиц в форме отчуждения, принадлежащих им на праве собственности, хозяйственного ведения или оперативного управления денежных средств в целях финансового обеспечения деятельности государства и (или) муниципальных образований.



*Максимальный балл – **10**.*

Приложение 2

Форма бланка ответов

ШКОЛЬНЫЙ/МУНИЦИПАЛЬНЫЙ ЭТАП ВСЕРОССИЙСКОЙ ОЛИМПИАДЫ ШКОЛЬНИКОВ 2026/27 УЧЕБНОГО ГОДА
ПО _____

Код/шифр участника

_____

_____

(фамилия, имя, отчество)

_____

(класс участия)

_____

(класс обучения)

_____

_____

_____

_____

_____

(полное наименование образовательной организации)

Задание 1. Выберите один правильный из предложенных вариантов ответа.

1.1. Какой документ свидетельствует о факте принятия наследства?

а) свидетельство о праве на наследство;

б) свидетельство об удостоверении полномочий исполнителя завещания;

в) свидетельство об удостоверении завещания;

г) свидетельство об удостоверении факта нахождения гражданина в живых.

Ответ: _____

Оценочные баллы: максимальный – ***2 балла****; фактический –* ***_____ баллов .***

Подписи членов жюри _____

Задание 2. Выберите несколько правильных ответов из предложенных вариантов.

2.1. Мерами процессуального принуждения являются:

а) задержание;

б) домашний арест;

в) обыск;

г) освидетельствование;

д) наложение ареста на имущество;

е) наложение ареста на почтово-телеграфную корреспонденцию.

Ответ: _____

Оценочные баллы: максимальный – ***3 балла****; фактический –* ***_____ баллов****.*

Подписи членов жюри _____

Задание 3. Задание на установление соответствия.

Установите соответствие между термином и определением:

1. Элемент системы права, представляющий собой совокупность норм права, регулирующих качественно однородную группу общественных отношений.

2. Признаваемое и обеспечиваемое государством общеобязательное правило поведения.

3. Упорядоченная совокупность юридических норм, регулирующих определенный вид (группу) общественных отношений.

А. Отрасль права

Б. Институт права

В. Норма права

Ответ: _____

Оценочные баллы: максимальный – ***3 балла****; фактический –* ***_____ баллов****.*

Подписи членов жюри _____

Задание 4. Задания по работе с правовыми понятиями.

4.1. Замените выделенный в тексте фрагмент правовым термином.

Государственная Дума Российской Федерации принимает в особом порядке отдельный вид *актов-документов, направленных на регулирование общественных отношений* – законы.

Ответ: _____

Оценочные баллы: максимальный – ***3 баллов****; фактический –* _____ ***баллов****.*

Подписи членов жюри _____

Задание 5. Задание по работе с правовыми текстами.

5.1. Найдите и исправьте ошибки в тексте.

В Институциях Юстиниана дается следующее определение данному понятию: «Это правовые узы, в силу которых мы связаны необходимостью что-либо исполнить в согласии с правом нашего государства». Речь в данном случае шла о наследстве.

Ответ: _____

Оценочные баллы: максимальный – ***4 балла****; фактический –* _____ ***баллов****.*

Подписи членов жюри _____

Задание 6. Задание на решение правовых задач.

6.1. Супруги Орловы, прожив 5 лет в браке, решили заключить брачный договор. Проект брачного договора подготовил муж и предложил его подписать супруге при двух свидетелях. В соответствии с проектом брачного договора имеющееся имущество было распределено следующим образом: однокомнатную квартиру 30м^2, приобретенную на средства, подаренные родителями жены, оставить за женой, а также предметы домашней обстановки и мебель; двухкомнатную квартиру 55м^2, приобретенную в браке, оставить за мужем.

Определите, соблюдена ли форма и содержание брачного договора? Ответ обоснуйте.

Ответ: _____

Оценочные баллы: максимальный – ***5 баллов****; фактический –* _____ ***баллов****.*

Подписи членов жюри _____

Задание 7. Задание на расшифровку аббревиатуры.

Расшифруйте аббревиатуру ЕГРЮЛ.

Ответ: _____

Оценочные баллы: максимальный – ***3 балла****; фактический –* _____ ***баллов****.*

Подписи членов жюри _____

Задание 8. Задание на перевод латинского выражения.

Переведите латинское выражение «Dura lex – sed lex». Раскройте содержание данного выражения с использованием юридических знаний из изученного курса.

Ответ: _____

Оценочные баллы: максимальный – ***5 баллов****; фактический –* ***_____ баллов****.*

Подписи членов жюри _____

Задание 9. Задание на установление правильной последовательности. Не более 1 задания.

Установите правильную последовательность принятия в состав Российской Федерации нового субъекта Федерации:

а) ратификация между Российской Федерацией и иностранным государством (частью иностранного государства);

б) принятие федерального конституционного закона о принятии в состав Российской Федерации нового субъекта;

в) заключение международного договора между Российской Федерацией и иностранным государством (частью иностранного государства);

г) проверка заключённого международного договора Конституционным Судом на соответствие Конституции;

д) внесение изменений в ст. 65 Конституции РФ.

Ответ: _____

Оценочные баллы: максимальный – ***3 балла****; фактический –* ***_____ баллов****.*

Подписи членов жюри _____

Задание 10[3]. Задание на анализ историко-правового текста.

Изучите исторический документ и ответьте на поставленный вопрос.

«Представленное ко мне по команде военно-судное дело, о Поручике Кавалергардскаго ЕЯ ИМПЕРАТОРСКАГО ВЕЛИЧЕСТВА полка Баронн Геккеренъ и Инженеръ Подполковник Данзасъ, при семь съ выпискою, Сентенцию, мнениями: Полковаго и Бригаднаго Командировъ, Начальника Дивизии, Командира Гвардейскаго Резервнаго кавалерийскаго корпуса и моими запискою о прикосновенности къ сему делу лиц Иностранного Посольства, препровождая въ Аудиторский Департаментъ, имею честь уведомить, что при ревизии сего дела в Штабе Гвардейского корпуса замечены упущения:

1, что не спрошена по обстоятельствамъ въ деле значущимся жена умершего Камергера Пушкина;

2, не истребованы къ делу записки къ ней Поручика Барона Геккерена, который между прочимъ были начальною причиною раздражения Пушкина;

[3] Рекомендуется для муниципального этапа олимпиады.

3, не взято надлежащего засвидетельствовашя о причинной смерти Камергера Пушкина;

4, что не истребован быль въ судъ особый переводчикъ для перевода писемъ и записокъ съ французскаго языка, а сделаны переводы самими членами суда, съ многими ошибками; по чему, хотя бы и следовало возвратить означенное дело для изъясненныхъ пополнений, но какъ главные преступления подсудимыхъ достаточно объясняются, то дабы не замедлить въ дальнййшемъ его представления, я решился препроводить оное въ такомъ виде въ какомъ есть».

В докладе командующего отдельным гвардейским корпусом от 11 марта 1837 № 307 определите нарушения, допущенные при расследовании уголовного дела по поводу смерти А. С. Пушкина, которые можно найти в действующем сейчас Уголовно-процессуальном кодексе РФ.

Ответ: _____

Оценочные баллы: максимальный – ***15 баллов****; фактический –* ***_____ баллов****.*

Подписи членов жюри _____

Задание 11[4]. Решите правовой кроссворд.

По горизонтали:

1. Соглашение двух или нескольких лиц об установлении, изменении или прекращении прав и обязанностей, разновидность сделки.

2. Право ограниченного пользования чужим земельным участком, зданиями, сооружениями или другим недвижимым имуществом.

3. Независимый профессиональный советник по правовым вопросам.

8. Действия граждан и юридических лиц, направленные на установление, изменение или прекращение гражданских прав и обязанностей.

9. Лицо, живущее за счёт доходов, получаемых с капитала, как правило, размещённого в виде банковских вкладов, ценных бумаг, доходной недвижимости.

По вертикали:

4. Система поставки товаров и услуг в обмен на отсроченный, а не немедленный платеж.

5. Систематизированный законодательный акт, содержащий в системном изложении нормы права, относящийся к какой-либо одной отрасли права.

6. Сведения (сообщения, данные) независимо от формы их представления.

7. Особый вид государственных налогов и сборов, взимаемых с физических и юридических лиц, которые вступают в специфические отношения между собой и с государственными органами.

[4] Рекомендуется для муниципального этапа олимпиады.

10. Обязательный, индивидуально безвозмездный платеж, взимаемый с организаций и физических лиц в форме отчуждения, принадлежащих им на праве собственности, хозяйственного ведения или оперативного управления денежных средств в целях финансового обеспечения деятельности государства и (или) муниципальных образований.



Ответ:

1. _____
2. _____
3. _____
4. _____
5. _____
6. _____
7. _____
8. _____
9. _____
10. _____

Оценочные баллы: максимальный – ***10 баллов****; фактический –* _____ ***баллов****.*

Подписи членов жюри _____

Приложение 3

Критерии и методика оценивания выполненных олимпиадных заданий

ВСЕРОССИЙСКАЯ ОЛИМПИАДА ШКОЛЬНИКОВ ПО ПРАВУ

ПРЕДМЕТНО-МЕТОДИЧЕСКАЯ КОМИССИЯ

КРИТЕРИИ И МЕТОДИКА ОЦЕНИВАНИЯ

ВЫПОЛНЕННЫХ ОЛИМПИАДНЫХ ЗАДАНИЙ ТЕОРЕТИЧЕСКОГО ТУРА

возрастной группы (___класс) _____ этапа

всероссийской олимпиады школьников по праву

2026/27 учебный год

Максимальная оценка результатов участника возрастной группы (9-10 классы) определяется арифметической суммой всех баллов, полученных за выполнение заданий и не должна превышать (_____) **баллов.**

Задание 1. Выберите один правильный из предложенных вариантов ответа.

1.1. Какой документ свидетельствует о факте принятия наследства?

а) свидетельство о праве на наследство;

б) свидетельство об удостоверении полномочий исполнителя завещания;

в) свидетельство об удостоверении завещания;

г) свидетельство об удостоверении факта нахождения гражданина в живых.

Правильный ответ: А.

Оценка задания. *Максимальная оценка за правильно выполненное задание –* ***2 балла****, при этом:*

– за полный правильный (правильно изображен и сориентирован знак) ответ начисляется 2 балла;

– за любую ошибку ставится 0 баллов.

Задание 2. Выберите несколько правильных ответов из предложенных вариантов.

2.1. Мерами процессуального принуждения являются:

а) задержание;

б) домашний арест;

в) обыск;

г) освидетельствование;

д) наложение ареста на имущество;

е) наложение ареста на почтово-телеграфную корреспонденцию.

Правильный ответ: А, Б, Д.

Оценка задания. *Максимальная оценка за правильно выполненное задание –* ***3 балла****, при этом:*

– за полный правильный (правильно изображен и сориентирован знак) ответ начисляется 3 балла;

– за любую ошибку ставится 0 баллов.

Задание 3. Задание на установление соответствия.

Установите соответствие между термином и определением:

1. Элемент системы права, представляющий собой совокупность норм права, регулирующих качественно однородную группу общественных отношений.

2. Признаваемое и обеспечиваемое государством общеобязательное правило поведения.

3. Упорядоченная совокупность юридических норм, регулирующих определенный вид (группу) общественных отношений.

А. Отрасль права.

Б. Институт права.

В. Норма права.

Правильный ответ: 1-А, 2-В, 3-Б.

Оценка задания. *Максимальная оценка за правильно выполненное задание –* ***3 балла****, при этом:*

– за полный правильный (правильно изображен и сориентированы цифра и знак) ответ и правильное соотнесение начисляется 3 балла;

– за любую ошибку ставится 0 баллов.

Задание 4. Задания по работе с правовыми понятиями.

4.1. Замените выделенный в тексте фрагмент правовым термином.

Государственная Дума Российской Федерации принимает в особом порядке отдельный вид *актов-документов, направленных на регулирование общественных отношений* – законы.

Правильный ответ: нормативных правовых актов (нормативный правовой акт).

Оценка задания. *Максимальная оценка за правильно выполненное задание –* ***3 балла****, при этом:*

– за полный правильный ответ и правильное соотнесение начисляется 3 балла;

– за любую ошибку ставится 0 баллов.

Задание 5. Задание по работе с правовыми текстами.

5.1. Найдите и исправьте ошибки в тексте.

В Институциях Юстиниана дается следующее определение данному понятию: «Это правовые узы, в силу которых мы связаны необходимостью что-либо исполнить в согласии с правом нашего государства». Речь в данном случае шла о наследстве.

Ответ: ошибка – определение того, что речь идет о наследстве. **Правильный ответ** –

об обязательствах.

Оценка задания. *Максимальная оценка за правильно выполненное задание –* ***4 балла****, при этом:*

– за полный правильный ответ и правильное указание на ошибку – 2 балла;

– за исправление ошибки – 2 балла;

– Неверный ответ – 0 баллов.

Задание 6. Задание на решение правовых задач.

6.1. Супруги Орловы, прожив 5 лет в браке, решили заключить брачный договор. Проект брачного договора подготовил муж и предложил его подписать супруге при двух свидетелях. В соответствии с проектом брачного договора имеющееся имущество было распределено следующим образом: однокомнатную квартиру 30м^2, приобретенную на средства, подаренные родителями жены, оставить за женой, а также предметы домашней обстановки и мебель; двухкомнатную квартиру 55м^2, приобретенную в браке, оставить за мужем.

Определите, соблюдена ли форма и содержание брачного договора? Ответ обоснуйте.

Правильный ответ: Форма договора не соблюдена, так согласно Семейному кодексу Российской Федерации, брачный договор подлежит нотариальному удостоверению. Содержание соответствует, так как связано с решением имущественного характера, стороны вправе самостоятельно определить содержание и изменить установленный законом режим совместной собственности.

Критерии оценивания. За короткий правильный ответ – 2 балла. За обоснование относительно формы – 1 балл, за правильное полное обоснование по содержанию в части указания на вопросы имущественного характера – 1 балл, в части указания того, что стороны вправе самостоятельно определить содержание и изменить установленный законом режим совместной собственности – 1 балл. Итого максимум – 5 баллов.

Оценка задания. *Максимальная оценка за правильно выполненное задание –* ***5 баллов****, при этом:*

– за короткий правильный ответ – 2 балла;

– за обоснование относительно формы – 1 балл, за правильное полное обоснование по содержанию в части указания на вопросы имущественного характера – 1 балл, в части указания того, что стороны вправе самостоятельно определить содержание и изменить установленный законом режим совместной собственности, – 1 балл.

Неверный ответ – 0 баллов.

Ответы на эти задания оцениваются следующим образом: за правильный краткий ответ на задачу (указание да/нет, указание кто именно прав) – 2 балла; за правильное обоснование дополнительно – 3 балла. В критериях необходимо четко устанавливать количество баллов, проставляемое за то или иное обоснование. Если в задаче несколько вопросов, то нужно формировать критерии по каждому вопросу и устанавливать баллы за правильный ответ на каждый вопрос. При ответе на вопросы правовых задач с обоснованием обучающийся должен давать пояснения, которые необходимо формулировать кратко, четко, недвусмысленно, юридически грамотно. Ссылки на конкретные статьи нормативных правовых актов, документы правоприменительного или интерпретационного характера не обязательны в ответе. Их отсутствие не является основанием для снижения баллов при оценивании работы. Допущенная обучающимся ошибка в указании номера статьи того или иного нормативного правового акта не должна рассматриваться как ошибка или вести к снижению баллов.

Задание 7. Задание на расшифровку аббревиатуры.

Расшифруйте аббревиатуру ЕГРЮЛ.

Ответ: Единый государственный реестр юридических лиц.

Оценка задания. *Максимальная оценка за правильно выполненное задание –* ***3 балла****, при этом:*

– за полный правильный ответ – 3 балла;

– любая ошибка – 0 баллов.

Задание 8. Задание на перевод латинского выражения.

Переведите латинское выражение «Dura lex – sed lex». Раскройте содержание данного выражения с использованием знаний.

Ответ: Закон суров, но это закон.

Какой бы закон не был суровым, его необходимо уважать и неукоснительно всем соблюдать и выполнять.

Оценка задания. *Максимальная оценка за правильно выполненное задание –* ***5 баллов****, при этом:*

– за полный правильный перевод – 3 балла;

– за раскрытие содержания – 2 балла.

В критериях необходимо четко прописать, что должно быть отражено в ответе в части понимания содержания латинского выражения.

Задание 9. Задание на установление правильной последовательности. Не более 1

задания.

Установите правильную последовательность принятия в состав Российской Федерации нового субъекта Федерации:

а) ратификация между Российской Федерацией и иностранным государством (частью иностранного государства);

б) принятие федерального конституционного закона о принятии в состав Российской Федерации нового субъекта;

в) заключение международного договора между Российской Федерацией и иностранным государством (частью иностранного государства);

г) проверка заключённого международного договора Конституционным Судом на соответствие Конституции;

д) внесение изменений в ст. 65 Конституции РФ.

Правильный ответ: 1 – В; 2 – Г; 3 – А; 4 – Б; 5 – Д.

Оценка задания. *Максимальная оценка за правильно выполненное задание –* ***3 балла****, при этом:*

– за указание правильной последовательности без ошибок – 3 балла;

– за любую ошибку – 0 баллов.

Задание 10[5]. Задание на анализ историко-правового текста.

Изучите исторический документ и ответьте на поставленный вопрос.

«Представленное ко мне по команде военно-судное дело, о Поручике Кавалергардскаго ЕЯ ИМПЕРАТОРСКАГО ВЕЛИЧЕСТВА полка Баронн Геккеренъ и Инженеръ Подполковник Данзасъ, при семь съ выпискою, Сентенцию, мнениями: Полковаго и Бригаднаго Командировъ, Начальника Дивизии, Командира Гвардейскаго Резервнаго кавалерийскаго корпуса и моими запискою о прикосновенности къ сему делу лиц Иностранного Посольства, препровождая въ Аудиторский Департаментъ, имею честь уведомить, что при ревизии сего дела в Штабе Гвардейского корпуса замечены упущения:

1, что не спрошена по обстоятельствамъ въ деле значущимся жена умершего Камергера Пушкина;

2, не истребованы къ делу записки къ ней Поручика Барона Геккерена, который между прочимъ были начальною причиною раздражения Пушкина;

3, не взято надлежащего засвидетельствовашя о причинной смерти Камергера

[5] Рекомендуется для муниципального этапа олимпиады.

Пушкина;

4, что не истребован быль въ судъ особый переводчикъ для перевода писемъ и записокъ съ французскаго языка, а сделаны переводы самими членами суда, съ многими ошибками; по чему, хотя бы и следовало возвратить означенное дело для изъясненныхъ пополнений, но какъ главные преступления подсудимыхъ достаточно объясняются, то дабы не замедлить въ дальнййшемъ его представления, я решился препроводить оное въ такомъ виде въ какомъ есть».

В докладе командующего отдельным гвардейским корпусом от 11 марта 1837 № 307 определите нарушения, допущенные при расследовании уголовного дела по поводу смерти А.С. Пушкина, которые можно найти в действующем сейчас Уголовно-процессуальном кодексе РФ.

Максимальный балл – 15.

Правильный ответ:

1. Да, имеются. Статья 1 УПК РФ «Законы, определяющие порядок уголовного судопроизводства».

2. Да, имеются. Статья 22 Конституции РФ и статья 10 УПК РФ (принцип неприкосновенности личности).

3. Да, имеются. Статья 118 Конституции РФ и статья 8 УПК РФ (принцип осуществления правосудия только судом).

4. Да, имеются. Статья 50 Конституции РФ («никто не может быть повторно осужден за одно и тоже преступление»).

5. Да, имеются. Статья 52, 53 Конституции РФ и глава 18 УПК РФ («реабилитация»).

Оценка задания. *Максимальная оценка за правильно выполненное задание –* ***15 баллов****, при этом: за каждый правильный ответ до 3 баллов (краткий правильный ответ – 1 балла, 2 балла за обоснование).*

Задание 11[6]. Решение правового кроссворда.

С целью формирования терминологической грамотности и укрепления знаний в области права участникам 9-11 классов необходимо решить кроссворд, состоящий из 10 вопросов. Кроссворд представляет собой головоломку, представляющую собой переплетение рядов клеток, которые заполняются словами по заданным значениям.

К каждому слову даётся текстовое определение, в описательной или вопросительной

[6] Рекомендуется для муниципального этапа олимпиады.

форме указывающее некое слово, являющееся ответом. Ответ вписывается в сетку кроссворда и, благодаря пересечениям с другими словами, облегчает нахождение ответов на другие определения.

Для привязки ответов к определениям в кроссворде последовательно нумеруются ячейки, содержащие первые буквы ответов. Нумерация идет по правилам чтения: слева направо и сверху вниз. Слова, идущие из одной клетки в разных направлениях, нумеруются одной цифрой. Слова-ответы должны быть существительными в именительном падеже и единственном числе. Множественное число допускается только тогда, когда оно обозначает единственный предмет или единственное число редко употребляется (например, «родители», а не «родитель»).

Оценка задания. *Максимальная оценка за правильно выполненное задание –* ***10 баллов***. За каждое правильно угаданное слово 1 балл; за неверно угаданное слово или при наличии ошибки в угаданном слове – 0 баллов за слово.



По горизонтали:

1. Соглашение двух или нескольких лиц об установлении, изменении или прекращении прав и обязанностей, разновидность сделки.

2. Право ограниченного пользования чужим земельным участком, зданиями, сооружениями или другим недвижимым имуществом.

3. Независимый профессиональный советник по правовым вопросам.

8. Действия граждан и юридических лиц, направленные на установление, изменение или прекращение гражданских прав и обязанностей.

9. Лицо, живущее за счёт доходов, получаемых с капитала, как правило,

размещённого в виде банковских вкладов, ценных бумаг, доходной недвижимости.

По вертикали:

4. Система поставки товаров и услуг в обмен на отсроченный, а не немедленный платеж.

5. Систематизированный законодательный акт, содержащий в системном изложении нормы права, относящийся к какой-либо одной отрасли права.

6. Сведения (сообщения, данные) независимо от формы их представления.

7. Особый вид государственных налогов и сборов, взимаемых с физических и юридических лиц, которые вступают в специфические отношения между собой и с государственными органами.

10. Обязательный, индивидуально безвозмездный платеж, взимаемый с организаций и физических лиц в форме отчуждения, принадлежащих им на праве собственности, хозяйственного ведения или оперативного управления денежных средств в целях финансового обеспечения деятельности государства и (или) муниципальных образований.

Утверждены на заседании центральной предметно-методической комиссии всероссийской олимпиады школьников по русскому языку 09.06.2026 г. (Протокол № 3)

Методические рекомендации по проведению школьного и муниципального этапов всероссийской олимпиады школьников по русскому языку в 2026/27 учебном году

СОДЕРЖАНИЕ

Введение……..3
РАЗДЕЛ I…….5
1. Общие положения……..5
2. Порядок проведения соревновательных туров олимпиады…….11
3. Порядок проверки олимпиадных работ…….14
4. Порядок проведения процедур анализа олимпиадных заданий и их решений, показа работ участников и апелляции……...15
5. Порядок подведения итогов олимпиады……17
РАЗДЕЛ II……..18
1. Принципы формирования комплектов олимпиадных заданий и методические подходы к составлению заданий школьного этапа олимпиады…….18
1.1. Принципы формирования комплектов олимпиадных заданий..... 18
1.2. Методические подходы к составлению заданий соревновательного тура школьного этапа олимпиады..... 19
1.3. Минимальный уровень требований к заданиям соревновательного тура 27
2. Принципы формирования комплектов олимпиадных заданий и методические подходы к составлению заданий муниципального этапа олимпиады……...34
3. Необходимое материально-техническое обеспечение для выполнения олимпиадных заданий школьного и муниципального этапов олимпиады…….35
4. Перечень справочных материалов, средств связи и электронно-вычислительной техники, разрешенных к использованию во время проведения олимпиады……..35
5. Критерии и методика оценивания выполненных олимпиадных заданий……...36
6. Использование учебной литературы, словарей и интернет-ресурсов при подготовке школьников к олимпиаде и составлению заданий олимпиады……38
Приложение 1……44
Приложение 2……54

Введение

Настоящие методические рекомендации предназначены для специалистов органов местного самоуправления, осуществляющие управление в сфере образования, органов публичной власти федеральной территории «Сириус», осуществляющих полномочия, предусмотренные пунктом 5 части 1 статьи 8 Федерального закона «О федеральной территории «Сириус», руководителей и сотрудников общеобразовательных организаций, членов жюри и апелляционных комиссий, иных категорий специалистов, задействованных при подготовке и проведении школьного и муниципального этапов всероссийской олимпиады школьников (далее – ВсОШ, олимпиада). Рекомендации составлены в соответствии с Порядком проведения всероссийской олимпиады школьников, утвержденным приказом Министерства просвещения РФ от 27 ноября 2020 г. № 678 «Об утверждении Порядка проведения всероссийской олимпиады школьников».

Олимпиада по русскому языку проводится в целях выявления и развития у обучающихся творческих способностей и интереса к научной (научно-исследовательской) деятельности, пропаганды научных знаний.

Задачи олимпиады по русскому языку на школьном и муниципальном этапах:

– выявление учащихся, интересующихся русской филологией вообще и русским языком в частности;

– стимулирование интереса учащихся к изучению русского языка;

– популяризация русского языка как школьного предмета и русистики как науки;

– расширение и углубление знаний школьников по предмету;

– расширение возможностей оценки знаний, умений и навыков, полученных учащимися в процессе изучения школьного курса русского языка;

– активизация творческих способностей учащихся;

– создание определенной интеллектуальной среды, способствующей сознательному и творческому отношению к процессу образования и самообразования;

– выявление учащихся, которые могут представлять свою образовательную организацию на последующих этапах олимпиады.

Олимпиада проводится на территории Российской Федерации.

Рабочим языком проведения олимпиады является русский язык.

Участие в олимпиаде индивидуальное, олимпиадные задания выполняются участником самостоятельно, без помощи посторонних лиц.

Школьный этап олимпиады проводится по заданиям, разработанным для 4-11 классов, муниципальный – для 7-11 классов. Участник олимпиады выполняет по своему выбору олимпиадные задания, разработанные для класса, программу которого он осваивает, или для

более старших классов. В случае прохождения участников олимпиады, выполнивших задания, разработанные для более старших классов по отношению к тем классам, программы которых они осваивают, на следующий этап олимпиады указанные участники олимпиады и на следующих этапах олимпиады выполняют олимпиадные задания, разработанные для класса, который они выбрали на предыдущем этапе олимпиады.

Методические рекомендации включают описание методических подходов к составлению олимпиадных заданий школьного и муниципального этапов олимпиады; принципов формирования комплектов олимпиадных заданий; необходимого материально-технического обеспечения для выполнения олимпиадных заданий; перечня справочных материалов, средств связи и электронно-вычислительной техники, разрешенных к использованию во время проведения олимпиады; критериев и методики оценивания выполненных олимпиадных заданий.

Дополнительную информацию по представленным методическим материалам можно получить по электронной почте, обратившись по адресу: **olympiadarus@yandex.ru** в центральную предметно-методическую комиссию всероссийской олимпиады школьников по русскому языку (далее – ЦПМК).

РАЗДЕЛ I

1. Общие положения

Всероссийская олимпиада школьников проводится в соответствии с приказом Министерства просвещения Российской Федерации от 27 ноября 2020 г. № 678 «Об утверждении Порядка проведения всероссийской олимпиады школьников» (далее – Порядок), приказами (распоряжениями) органов исполнительной власти субъекта Российской Федерации, осуществляющими государственное управление в сфере образования (далее – ОИВ), органов публичной власти федеральной территории «Сириус», осуществляющих полномочия, предусмотренные пунктом 5 части 1 статьи 8 Федерального закона «О федеральной территории «Сириус» (далее – ОПВ «Сириус»), локальными нормативными актами органов местного самоуправления, осуществляющими управление в сфере образования (далее – ОМС), и образовательных организаций (далее – ОО).

Школьный этап олимпиады проводится по заданиям, разработанным для обучающихся 4-11 классов.

Муниципальный этап олимпиады проводится по заданиям, разработанным для обучающихся 7-11 классов.

Участник олимпиады выполняет по своему выбору олимпиадные задания, разработанные для класса, программу которого он осваивает, или для более старших классов. В случае прохождения участников олимпиады, выполнявших задания, разработанные для более старших классов по отношению к тем классам, программы которых они осваивают, на следующий этап олимпиады указанные участники олимпиады и на следующих этапах олимпиады выполняют олимпиадные задания, разработанные для класса, который они выбрали на предыдущем этапе олимпиады.

Не допускается повторное участие в соответствующем этапе олимпиады текущего учебного года по одному и тому же общеобразовательному предмету.

Организатором школьного и муниципального этапов олимпиады является ОМС, ОПВ «Сириус».

Организатору соответствующего этапа олимпиады рекомендуется:

1. Уделить особое внимание:

– недопущению конфликта интересов при формировании составов предметно-методических комиссий, жюри и апелляционных комиссий соответствующих этапов олимпиады;

– обеспечению конфиденциальности информации, содержащейся в комплектах олимпиадных заданий;

– созданию благоприятных условий для работы общественных наблюдателей;

– исключению возможности доступа посторонних лиц в места проведения соревновательных туров и места проверки выполненных участниками олимпиадных работ;

– контролю за соблюдением порядка проведения процедур анализа олимпиадных заданий и их решений, показа выполненных олимпиадных работ и апелляций;

– контролю за соблюдением участниками Порядка и Требований требования к организации и проведению соответствующего этапа олимпиады по конкретным общеобразовательным предметам.

2. Установить соответствующими распорядительными документами персональную ответственность членов оргкомитетов, жюри и апелляционных комиссий за соблюдение Порядка, принципов академической честности и обеспечение конфиденциальности информации, содержащейся в комплектах олимпиадных заданий.

В соответствии с Порядком организатору необходимо:

– не позднее чем за 30 календарных дней подготовить и утвердить график проведения соответствующего этапа олимпиады в соответствии со сроками, установленными ОИВ, ОМС, ОПВ «Сириус»;

– не позднее чем за 15 календарных дней до начала проведения соответствующего этапа олимпиады утвердить составы организационного комитета, жюри и апелляционной комиссии по каждому общеобразовательному предмету;

– не позднее чем за 15 календарных дней подготовить и утвердить сроки, расписание и продолжительность проведения соответствующего этапа олимпиады по каждому общеобразовательному предмету, перечень материально-технического оборудования, используемого при его проведении, процедуры регистрации участников олимпиады, соревновательных туров, анализа выполненных олимпиадных работ участников, показа работ, а также рассмотрения апелляций участников олимпиады о несогласии с выставленными баллами (далее – апелляция);

– не позднее чем за 15 календарных дней до проведения соответствующего этапа по каждому предмету подготовить и утвердить сроки выдачи олимпиадных заданий, критериев и методики оценивания выполненных олимпиадных работ;

– не позднее чем за 10 календарных дней до даты начала соответствующего этапа олимпиады (путем рассылки официальных писем и/или публикации на официальных интернет-ресурсах) информировать руководителей ОО, расположенных на территории соответствующих муниципальных образований, участников соответствующего этапа олимпиады и их родителей (законных представителей) о сроках и местах проведения школьного и муниципального этапов олимпиады по каждому общеобразовательному

предмету, а также о Порядке и утвержденных нормативных правовых актах, регламентирующих организацию и проведение муниципального этапа олимпиады по каждому общеобразовательному предмету;

– обеспечить создание специальных условий для участников соответствующего этапа олимпиады с ограниченными возможностями здоровья (далее – ОВЗ) и детей-инвалидов, учитывающих состояние их здоровья, особенности психофизического развития с учетом требований Порядка;

– организовать процедуру пересмотра индивидуальных результатов в случае выявления в протоколах жюри технических ошибок, допущенных при подсчёте баллов за выполнение заданий, и утверждения итоговых результатов соответствующего этапа олимпиады с учётом внесенных изменений;

– установить квоту победителей и призёров соответствующего этапа олимпиады;

– в срок до 21 календарного дня со дня последней даты проведения соревновательных туров утвердить итоговые результаты соответствующего этапа олимпиады на основании протоколов жюри и опубликовать их на своем официальном сайте в сети Интернет.

Методическое обеспечение школьного этапа олимпиады осуществляют муниципальные предметно-методические комиссии (далее – МПМК) по каждому общеобразовательному предмету.

МПМК разрабатывают олимпиадные задания школьного этапа олимпиады по каждому общеобразовательному предмету на основе содержания образовательных программ основного общего и среднего общего образования базового (углубленного) уровня и соответствующей направленности (профиля), критерии и методики оценивания выполненных олимпиадных заданий (далее – комплекты олимпиадных заданий); требования к организации и проведению школьного этапа олимпиады по соответствующему общеобразовательному предмету с учетом настоящих методических рекомендаций.

Методическое обеспечение муниципального этапа олимпиады осуществляют региональные предметно-методические комиссии (далее – РПМК) по каждому общеобразовательному предмету.

РПМК разрабатывают комплекты олимпиадных заданий для проведения муниципального этапа олимпиады по соответствующему общеобразовательному предмету и требования к организации и проведению муниципального этапа олимпиады по соответствующему общеобразовательному предмету с учетом настоящих методических рекомендаций.

МПМК и РПМК при разработке Требований к организации и проведению соответствующих этапов олимпиады по конкретному общеобразовательному предмету

рекомендуется включить следующую информацию:

– продолжительность соревновательных туров;

– материально-техническое обеспечение;

– перечень справочных материалов, средств связи и электронно-вычислительной техники, разрешенных к использованию во время проведения олимпиады;

– порядок проверки и оценивания выполненных олимпиадных заданий;

– описание процедуры анализа олимпиадных заданий и их решений;

– описание процедуры показа проверенных работ участников олимпиады;

– порядок проведения апелляций и подведения итогов соответствующего этапа олимпиады.

По решению ОИВ, ОПВ «Сириус» МПМК по каждому общеобразовательному предмету, по которому проводится олимпиада, могут не создаваться, а их функции выполняют соответствующие РПМК.

Для проведения соответствующего этапа олимпиады не позднее чем за 15 календарных дней до начала проведения формируется организационный комитет (далее – оргкомитет), состоящий не менее чем из 5 человек. В состав оргкомитета могут входить руководители (заместители руководителей) ОМС, руководители организаций, являющиеся операторами (координаторами) соответствующего этапа олимпиады, представители администрации ОО, представители МПМК и РПМК, педагогических, научно-педагогических работников, а также представители общественных и иных организаций, средств массовой информации.

Оргкомитет соответствующего этапа олимпиады обеспечивает:

– проведение олимпиады в соответствии с Порядком, нормативными правовыми актами, регламентирующими проведение соответствующего этапа олимпиады и действующими на момент проведения олимпиады санитарно-эпидемиологическими требованиями к условиям и организации обучения в образовательных организациях;

– сбор и хранение заявлений от совершеннолетних обучающихся, родителей (законных представителей) несовершеннолетних обучающихся, заявивших о своем участии в олимпиаде, об ознакомлении с Порядком и о согласии на публикацию результатов по каждому общеобразовательному предмету на своем официальном сайте в информационно-телекоммуникационной сети «Интернет» с указанием фамилии, инициалов, класса, наименования образовательной организации, муниципального образования субъекта Российской Федерации, количества баллов, набранных при выполнении заданий, и передает их организатору соответствующего этапа олимпиады.

– выполнение требований к материально-техническому оснащению олимпиады по

каждому общеобразовательному предмету;

– информирование участников о сроках и местах проведения олимпиады, продолжительности и времени начала выполнения олимпиадных заданий, правилах оформления выполненных олимпиадных работ, основаниях для удаления с олимпиады, времени и месте ознакомления с результатами олимпиады, процедурах анализа заданий олимпиады и их решений, показа выполненных олимпиадных работ, порядке подачи и рассмотрения апелляций, в том числе с использованием информационных стендов ОО – площадок проведения олимпиады;

– назначение организаторов в аудитории проведения, вне аудиторий проведения и их инструктаж, включающий правила проведения олимпиады, особенности проведения туров по каждому общеобразовательному предмету, обязанности участников и организаторов;

– проведение регистрации участников олимпиады;

– тиражирование материалов в день проведения олимпиады;

– контроль соблюдения выполнения участниками Порядка и Требований к организации и проведению соответствующих этапов олимпиады по конкретному общеобразовательному предмету;

– кодирование (обезличивание) и декодирование олимпиадных работ участников соответствующего этапа олимпиады;

– своевременную передачу обезличенных работ участников членам жюри для проверки;

– подготовку и внесение данных в протокол предварительных результатов;

– информирование участников о результатах выполнения ими олимпиадных заданий;

– проведение процедур анализа выполненных олимпиадных заданий и их решений, показа работ участников;

– приём заявлений на апелляцию от участников олимпиады;

– проведение апелляций по каждому общеобразовательному предмету.

– хранение работ участников олимпиады в течение срока, установленного оргмоделью.

Для проведения соответствующего этапа олимпиады оргкомитет разрабатывает организационно-технологическую модель (далее – оргмодель).

Оргмодель проведения соответствующего этапа олимпиады должна быть утверждена ОМС, ОИВ или ОПВ «Сириус».

Оргмодель проведения соответствующего этапа олимпиады может содержать:

– порядок организации и проведения соревновательных туров по каждому общеобразовательному предмету;

– порядок тиражирования комплектов олимпиадных заданий;

– порядок регистрации участников олимпиады;

– порядок информирования руководителей ОО, расположенных на территории соответствующих муниципальных образований, участников олимпиады и их родителей (законных представителей);

– описание процедуры кодирования (обезличивания) и декодирования олимпиадных работ участников;

– порядок организации проверки выполненных олимпиадных работ участников;

– порядок организации процедуры анализа олимпиадных заданий и их решений;

– порядок показа выполненных олимпиадных работ участников;

– порядок проведения апелляции;

– квоты на участие в соответствующем этапе по соответствующему общеобразовательному предмету;

– порядок определения победителей и призёров соответствующего этапа;

– порядок подведения итогов и награждения победителей и призёров;

– программу соответствующего этапа олимпиады;

– финансовое обеспечение проведения соответствующего этапа олимпиады.

В соответствии с Порядком состав жюри соответствующего этапа олимпиады формируется из числа педагогических, научно-педагогических работников, руководящих работников ОО, аспирантов, ординаторов, победителей международных олимпиад школьников и победителей и призёров заключительного этапа всероссийской олимпиады школьников по соответствующим общеобразовательным предметам завершивших обучение по программам общего образования и достигших возраста 18 лет, а также специалистов, обладающих профессиональными знаниями, навыками и опытом в сфере, соответствующей общеобразовательному предмету олимпиады, и утверждается организатором олимпиады.

В состав жюри соответствующего этапа входят председатель жюри, заместитель председателя жюри и члены жюри.

Жюри соответствующего этапа олимпиады:

– осуществляет оценивание выполненных олимпиадных работ участников;

– проводит анализ олимпиадных заданий и их решений, показ выполненных олимпиадных работ в соответствии с Порядком и оргмоделью этапа олимпиады;

– определяет победителей и призёров олимпиады на основании ранжированного списка участников по каждому общеобразовательному предмету с учетом результатов рассмотрения апелляций и в соответствии с квотой, установленной организатором соответствующего этапа олимпиады, и оформляет итоговый протокол;

– направляет организатору соответствующего этапа олимпиады протокол жюри, подписанный председателем и членами жюри по соответствующему общеобразовательному предмету, с результатами олимпиады, оформленными в виде рейтинговой таблицы с указанием сведений об участниках: Ф.И.О., класс обучения, класс участия, наименование образовательной организации, муниципалитет (округ), город, количество набранных баллов, статус (победитель / призёр / участник) по общеобразовательному предмету (далее – рейтинговая таблица);

– направляет организатору соответствующего этапа олимпиады аналитический отчет о результатах выполнения олимпиадных заданий, подписанный председателем жюри;

– своевременно передает данные в оргкомитет соответствующего этапа для заполнения соответствующих баз данных олимпиады.

Протоколы работы жюри и рейтинговые таблицы направляются организатору соответствующего этапа олимпиады в форме, определённой организатором (электронная форма, скан-копии, письменная форма и т.п.).

2. Порядок проведения соревновательных туров олимпиады

Места проведения олимпиады должны соответствовать требованиям нормативных правовых актов, регламентирующих проведение соответствующего этапа олимпиады, и действующих на момент проведения олимпиады санитарно-эпидемиологическим требованиям к условиям и организации обучения в образовательных организациях.

Решение о проведении школьного и муниципального этапов олимпиады с использованием информационно-коммуникационных технологий (далее – ИКТ) принимается организатором школьного и муниципального этапов олимпиады по согласованию с ОИВ.

В случаях проведения олимпиады с использованием ИКТ особенности проведения определяются с учетом технических возможностей организатора и площадок проведения (пропускная способность канала Интернет, наличие соответствующего информационного ресурса, личных кабинетов участников и пр.) и отражаются в оргмодели.

Механизм передачи комплектов олимпиадных заданий для работы жюри определяет организатор соответствующего этапа олимпиады. Рекомендуется осуществлять передачу комплектов олимпиадных заданий в зашифрованном виде либо в распечатанном виде в закрытых конвертах (пакетах) в день проведения олимпиады по соответствующему общеобразовательному предмету.

Лицо, получившее комплекты олимпиадных заданий (в распечатанном либо электронном виде), несёт персональную ответственность за конфеденциальность переданных ему комплектов олимпиадных заданий и подписывает соглашение о неразглашении

информации.

При проведении олимпиады каждому участнику должно быть предоставлено отдельное рабочее место, оборудованное с учетом требований к проведению олимпиады по каждому общеобразовательному предмету.

До начала соревновательных туров для участников должен быть проведен краткий инструктаж, в ходе которого они должны быть проинформированы о продолжительности олимпиады, справочных материалах, средствах связи и электронно-вычислительной техники, разрешенных к использованию во время проведения олимпиады, правилах поведения, запрещенных действиях, датах опубликования результатов, процедурах анализа олимпиадных заданий и их решений, показа работ и порядке подачи апелляции в случаях несогласия с выставленными баллами.

Во время проведения соревновательных туров участникам запрещается:

– общаться друг с другом, свободно перемещаться по аудитории;

– выносить из аудиторий и мест проведения олимпиады олимпиадные задания на бумажном и (или) электронном носителях, листы ответов и черновики, копировать олимпиадные задания;

– обмениваться любыми материалами и предметами, использовать справочные материалы, средства связи и электронно-вычислительную технику, если иное не предусмотрено и не прописано в требованиях к проведению олимпиады по конкретному общеобразовательному предмету;

– покидать место проведения без разрешения организаторов или членов оргкомитета.

В случае нарушения установленных правил участник олимпиады удаляется из аудитории, а его работа не проверяется. В отношении удаленного участника составляется акт, который подписывается представителем организатора или оргкомитета.

Опоздание участников олимпиады к началу ее проведения, выход из аудитории участников по уважительной причине не дают им права на продление времени выполнения заданий соревновательного тура.

Во время выполнения олимпиадных заданий участник олимпиады вправе покинуть аудиторию только по уважительной причине.

В каждой аудитории, где проходят соревновательные туры, необходимо обеспечить наличие часов. Время начала и окончания соревновательного тура олимпиады фиксируется организатором на информационном стенде (школьной доске).

Все участники во время выполнения письменных заданий должны размещаться по 1 человеку за столом (партой). Рассадка осуществляется таким образом, чтобы участники олимпиады не могли видеть записи в бланках (листах) ответов других участников.

В местах проведения соревновательных туров олимпиады вправе присутствовать:

представители организатора, оргкомитета и жюри, технические специалисты (в случае необходимости), а также граждане, аккредитованные в качестве общественных наблюдателей в порядке, установленном Министерством просвещения Российской Федерации.

Общественным наблюдателям необходимо предъявить членам оргкомитета документы, подтверждающие их полномочия (удостоверение общественного наблюдателя, документ, удостоверяющий личность).

Все участники соответствующего этапа олимпиады обеспечиваются:

– заданиями, бланками (листами) ответов;

– необходимым оборудованием в соответствии с требованиями по каждому общеобразовательному предмету олимпиады;

– черновиками (при необходимости).

До начала работы участники олимпиады под руководством организаторов в аудитории заполняют титульный лист. Титульный лист заполняется от руки разборчивым почерком буквами русского алфавита. Время инструктажа и заполнения титульного листа не включается во время выполнения олимпиадных заданий.

После заполнения титульных листов участники одновременно приступают к выполнению заданий.

Задания могут выполняться участниками только на бланках (листах) ответов, выданных организаторами.

За 30 минут и за 5 минут до времени окончания выполнения заданий организаторам необходимо сообщить участникам о времени, оставшемся до завершения выполнения заданий.

Участники олимпиады, досрочно завершившие выполнение олимпиадных заданий, могут сдать их организаторам и покинуть место проведения соревновательного тура.

Участники олимпиады, досрочно завершившие выполнение олимпиадных заданий и покинувшие аудиторию, не имеют права вернуться для выполнения заданий или внесения исправлений в бланки (листы) ответов.

После окончания времени выполнения олимпиадных заданий все листы, используемые участниками в качестве черновиков, должны быть помечены словом «черновик». Черновики сдаются организаторам, членами жюри не проверяются, а также не подлежат кодированию.

Бланки (листы) ответов сдаются организаторам, которые после окончания выполнения работ всеми участниками передают их работы членам оргкомитета (шифровальной комиссии).

Кодирование работ осуществляется шифровальной комиссией, сформированной из

представителей оргкомитета, после выполнения олимпиадных заданий всеми участниками олимпиады.

Работы участников олимпиады не подлежат декодированию до окончания проверки всех работ участников членами жюри.

3. Порядок проверки олимпиадных работ

Проверку выполненных олимпиадных работ осуществляет жюри соответствующего этапа олимпиады по конкретному общеобразовательному предмету.

Число членов жюри и школьного, и муниципального этапов олимпиады по каждому общеобразовательному предмету должно составлять не менее 5 человек.

Бланки (листы) ответов участников олимпиады не должны содержать никаких пометок, которые могли бы выделить работу среди других или идентифицировать её исполнителя. В случае обнаружения вышеперечисленного олимпиадная работа участника олимпиады не проверяется, участнику выставляется 0 баллов за данный тур, о чем составляется протокол представителем организатора или оргкомитета.

Обезличенные работы участников олимпиады передаются членами шифровальной комиссии председателю жюри соответствующего этапа олимпиады для проверки.

Жюри осуществляют проверку выполненных олимпиадных работ участников в соответствии с предоставленными критериями и методикой оценивания выполненных олимпиадных заданий, разработанными МПМК или РПМК.

Проверку выполненных олимпиадных работ участников олимпиады рекомендуется проводить не менее чем двумя членами жюри.

Членам жюри олимпиады запрещается копировать и выносить выполненные олимпиадные работы участников из аудиторий, в которых они проверяются, комментировать процесс проверки выполненных олимпиадных работ, а также разглашать результаты проверки до публикации предварительных результатов олимпиады.

После проверки всех выполненных олимпиадных работ участников жюри составляет протокол результатов и передаёт бланки (листы) ответов в оргкомитет для их декодирования.

После проведения процедуры декодирования результаты участников размещаются на информационном стенде ОО, и / или на информационном ресурсе организатора в сети Интернет.

По итогам проверки выполненных олимпиадных работ участников олимпиады, а также проведения процедуры апелляции организатору направляется аналитический отчёт о результатах выполнения олимпиадных заданий, подписанный председателем жюри.

После проведения процедуры апелляции жюри олимпиады вносятся изменения в рейтинговую таблицу результатов участников олимпиады.

Итоговый протокол подписывается председателем жюри с последующим размещением его на информационном стенде площадки проведения, а также публикацией на информационном ресурсе определенного организатором соответствующего этапа.

4. Порядок проведения процедур анализа олимпиадных заданий и их решений, показа работ участников и апелляции

Анализ олимпиадных заданий и их решений проходит в сроки, уставленные оргкомитетом.

По решению организатора анализ олимпиадных заданий и их решений может проводиться очно или с использованием ИКТ.

Анализ олимпиадных заданий и их решений осуществляют члены жюри соответствующего этапа олимпиады.

В ходе анализа олимпиадных заданий и их решений представители жюри подробно объясняют критерии оценивания каждого из заданий и дают общую оценку по итогам выполнения заданий.

После проведения анализа олимпиадных заданий и их решений в установленное организатором время жюри по запросу участников проводит показ выполненных ими олимпиадных работ.

Показ выполненных олимпиадных работ участников осуществляется в сроки, уставленные оргкомитетом в соответствии с оргмоделью соответствующего этапа олимпиады.

Показ работы осуществляется лично участнику олимпиады, выполнившему данную работу. Перед показом участник предъявляет членам жюри и оргкомитета документ, удостоверяющий его личность (паспорт), либо свидетельство о рождении (для участников, не достигших 14-летнего возраста).

Каждый участник олимпиады вправе убедиться в том, что выполненная им олимпиадная работа проверена и оценена в соответствии с критериями и методикой оценивания выполненных олимпиадных работ.

Во время показа запрещено выносить работы участников, выполнять фото- и видеофиксацию работы, делать в ней какие-либо пометки.

Во время показа выполненных олимпиадных работ жюри не вправе изменять баллы, выставленные при проверке олимпиадных заданий.

Участник олимпиады вправе подать апелляцию. Срок окончания подачи заявлений на апелляцию и время ее проведения устанавливается оргмоделью соответствующего этапа олимпиады.

Апелляция, по решению организатора, может проводиться как в очной форме, так и с

использованием ИКТ. В случае проведения апелляции с использованием ИКТ организатор должен обеспечить все необходимые условия для качественного и объективного проведения данной процедуры.

Апелляция подается лично участником олимпиады в оргкомитет на имя председателя апелляционной комиссии в письменной форме по установленному организатором образцу. В случаях проведения апелляции с использованием ИКТ форму подачи заявления на апелляцию определяет оргкомитет.

При рассмотрении апелляции могут присутствовать общественные наблюдатели, сопровождающие лица, должностные лица Министерства просвещения Российской Федерации, Рособрнадзора, ОИВ при предъявлении служебных удостоверений или документов, подтверждающих право участия в данной процедуре. Указанные лица не вправе принимать участие в рассмотрении апелляции. В случае нарушения указанного требования перечисленные лица удаляются апелляционной комиссией из аудитории с составлением акта об их удалении, который предоставляется организатору.

Рассмотрение апелляции проводится в присутствии участника олимпиады, если он в своем заявлении не просит рассмотреть её без его участия.

Для проведения апелляции организатором олимпиады, в соответствии с Порядком проведения ВсОШ создается апелляционная комиссия. Рекомендуемое количество членов комиссии – нечетное, не менее 3-х человек.

Состав апелляционных комиссий формируется из представителей ОМС, ОИВ или ОПВ «Сириус», организаций, осуществляющих образовательную деятельность, научных, общественных и иных организаций и объединений.

Общее руководство работой апелляционной комиссии осуществляется её председателем.

Апелляционная комиссия до начала рассмотрения апелляции запрашивает у участника документ, удостоверяющий личность (паспорт), либо свидетельство о рождении (для участников, не достигших 14-летнего возраста).

Апелляционная комиссия не рассматривает апелляции по вопросам содержания и структуры олимпиадных заданий, критериев и методики оценивания их выполнения. Черновики при проведении апелляции не рассматриваются.

На заседании апелляционной комиссии рассматривается оценивание только тех заданий, которые указаны в заявлении участника.

Решения апелляционной комиссии принимаются простым большинством голосов.

В случае равенства голосов председатель комиссии имеет право решающего голоса.

Для рассмотрения апелляции членам апелляционной комиссии предоставляются либо копии, либо оригинал проверенной жюри работы участника олимпиады (в случае

выполнения задания, предусматривающего устный ответ, – аудиозаписи устных ответов участников олимпиады), олимпиадные задания, критерии и методика их оценивания, предварительный протокол оценивания работ участников.

В случае неявки по уважительным причинам (болезни или иных обстоятельств), подтвержденных документально, участника, не просившего о рассмотрении апелляции без его участия, рассмотрение апелляции по существу проводится без его участия.

В случае неявки на процедуру очного рассмотрения апелляции без объяснения причин участника, не просившего о рассмотрении апелляции без его участия, рассмотрение апелляции по существу не проводится.

Апелляционная комиссия может принять следующие решения:

- отклонить апелляцию, сохранив количество баллов;
- удовлетворить апелляцию с понижением количества баллов;
- удовлетворить апелляцию с повышением количества баллов.

Апелляционная комиссия по итогам проведения апелляции информирует участников олимпиады о принятом решении.

Решение апелляционной комиссии является окончательным.

Решения апелляционной комиссии оформляются протоколами по установленной организатором форме.

Протоколы апелляции передаются председателем апелляционной комиссии в оргкомитет.

5. Порядок подведения итогов олимпиады

На основании протоколов апелляционной комиссии председатель жюри вносит изменения в рейтинговую таблицу и определяет победителей и призёров соответствующего этапа олимпиады по конкретному общеобразовательному предмету.

В случае выявления организатором олимпиады при пересмотре индивидуальных результатов технических ошибок в протоколах жюри, допущенных при подсчёте баллов за выполнение заданий, в итоговые результаты соответствующего этапа олимпиады должны быть внесены соответствующие изменения.

Организатор олимпиады в срок до 14 календарных дней с момента окончания проведения олимпиады должен утвердить итоговые результаты соответствующего этапа по каждому общеобразовательному предмету.

Итоговые результаты олимпиады организатор публикует на своем официальном ресурсе в сети Интернет.

РАЗДЕЛ II

1. Принципы формирования комплектов олимпиадных заданий и методические подходы к составлению заданий школьного этапа олимпиады

1.1. Принципы формирования комплектов олимпиадных заданий

В комплект олимпиадных заданий соревновательного тура олимпиады по каждой возрастной группе (классу) входят:

– бланк заданий;

– бланк ответов;

– критерии и методика оценивания выполненных олимпиадных заданий.

При составлении заданий, бланков ответов, критериев и методики оценивания выполненных олимпиадных заданий следует соблюдать единый стиль оформления. Рекомендуемые технические параметры оформления материалов:

– размер бумаги (формат листа) – А4;

– размер полей страниц: правое – 1 см, верхнее и нижнее – 2 мм, левое – 3 см;

– размер колонтитулов – 1,25 см;

– отступ первой строки абзаца – 1,25 см;

– размер межстрочного интервала – 1,5;

– размер шрифта – кегль не менее 12;

– тип шрифта – Times New Roman;

– выравнивание – по ширине;

– нумерация страниц: страницы должны быть пронумерованы арабскими цифрами в центре нижней части листа без точки с соблюдением сквозной нумерации ко всему документу;

– титульный лист должен быть включен в общую нумерацию страниц бланка ответов, номер страницы на титульном листе не ставится;

– рисунки и изображения должны быть хорошего разрешения (качества) и в цвете, если данное условие является принципиальным и необходимым для выполнения заданий;

– таблицы и схемы должны быть четко обозначены, сгруппированы и рационально размещены относительно параметров страницы.

Бланки ответов не должны содержать сведений, которые могут раскрыть содержание заданий.

При разработке бланков ответов необходимо учитывать следующее:

– первый лист бланка ответов – титульный. На титульном листе должна содержаться следующая информация: указание этапа олимпиады (школьный, муниципальный); текущий

учебный год; поле, отведенное под код/шифр участника; строки для заполнения данных участником (Ф.И.О., класс, полное наименование образовательной организации);

– второй и последующие листы содержат поле, отведенное под код/шифр участника; указание номера задания; поле для выполнения задания участником (разлинованный лист, таблица, схема, рисунок, и т.д.); максимальный балл, который может получить участник за его выполнение; поле для выставления фактически набранных баллов; поле для подписи членов жюри.

1.2. Методические подходы к составлению заданий соревновательного тура школьного этапа олимпиады

Школьный этап олимпиады проходит в **один** письменный **соревновательный тур** в виде ответов на конкретно поставленные вопросы или решения определённых лингвистических задач, отдельно для определённых возрастных групп.

1.2.1. Основные типы заданий

Задания, которые целесообразно использовать на школьном и муниципальном этапах олимпиады, можно условно объединить в два больших блока: *лингвистические тесты* и *лингвистические задачи.*

1.2.1.1. Лингвистические тесты

К этому типу можно отнести задания, предполагающие воспроизведение знаний определённого раздела и демонстрацию навыков языкового анализа в рамках школьного курса русского языка.

Для выявления одарённых школьников, в перспективе способных активно реализовывать себя в рамках избранной специальности, требуются задания, предполагающие развёрнутый ответ, который демонстрировал бы культуру письменной речи участника. Поэтому рекомендуется, чтобы лингвистические тесты составляли не более одной трети заданий в комплекте школьного этапа. Могут быть использованы следующие типы тестовых заданий: «развёрнутый (открытый) ответ», «соответствие», «несколько пропущенных слов», краткий ответ, числовой ответ (когда числами, например, могут быть пронумерованы языковые единицы), а также комбинации данных типов. Тесты с выбором ответов (желательно использовать тесты с множественным выбором с обязательным кратким пояснением выбора правильного варианта) рекомендуется использовать на школьном этапе только в 4 и 5-6 классах.

Опыт работы по составлению заданий для разных этапов олимпиады показывает продуктивность такой комбинированной (обычно сочетающей типы «соответствие» и «несколько пропущенных слов») формы теста, как таблица с пропусками в ячейках.

Например:

А. Установите соответствие и впишите **омонимы**.

1	2	3
Печь, очаг для накаливания и переплавки металлов, для обжига керамических изделий		Постоянный состав сотрудников
Проявление любви, нежности		Чувство меры в поведении, в поступках
Побудительная причина, основание, повод к какому-либо действию		Тот, кто руководит чем-либо или имеет наибольшее влияние в какой-либо сфере
В некоторых иностранных федеративных государствах: административно-территориальная единица		Медный духовой музыкальный инструмент
Метрическая музыкальная единица, ритм		Небольшой хищный зверёк с тонким и гибким телом
Раздел какого-либо печатного произведения, отмечаемый нумерацией или заголовком		Простейшая ритмическая единица мелодии, состоящая обычно из 2-3 звуков

Б. Установите соответствие и впишите **паронимы**.

Значения		**Пары паронимов**
1. Исконный, основной и постоянный (о жителях определённой местности и пр.)	А. Производящий сильное впечатление	***1В: коренной – корневой***
2. Жизненный уклад, повседневная жизнь	Б. Вызывающая грубость, непочтительность	
3. Легко и живо поддающийся впечатлениям, очень восприимчивый, чуткий	В. Относящийся к корню растения	
4. Главный, основной, ведущий	Г. Доступный пониманию; ясный, вразумительный	
5. Смелое стремление	Д. Объективная реальность,	

к чему-либо высокому, благородному, новому	существующая независимо от нашего сознания; материя, природа	
6. Быстро и легко понимающий или усваивающий что-либо	Е. Относящийся к генералу, свойственный, принадлежащий генералу	

В. В первом столбце таблицы приведены значения слов. Слова, соответствующие этим значениям, этимологически родственны друг другу, но в современном русском языке их родство нами уже почти не ощущается

Подберите слова, соответствующие этим значениям, и восстановите это этимологическое гнездо.

Значение слова	**Слова этимологического гнезда**
1. Нескладный, неуклюжий	
2. Сооружать, мастерить из какого-либо мягкого вяжущего или скрепляющего вещества	
3. Рельефные украшения на фасадах и в интерьере	
4. (устар.) Красота, великолепие	
5. Покрытый слоем клейкого вещества	

1.2.1.2. Лингвистические задачи

Лингвистические задачи – это задания эвристического, исследовательского характера, требующие:

а) применения знаний разных областей языкознания;

б) навыков фонетического, морфемного, словообразовательного, этимологического, морфологического и синтаксического анализа;

в) языкового чутья;

г) использования общих исследовательских приёмов (наблюдение, описание, сопоставление, систематизация, обобщение).

Изучение нормативной грамматики и лексики на уроках русского языка в школе – это знакомство с системой языка, иногда воспринимаемой как совокупность правил. В реальной речевой деятельности, которая всегда более разнообразна, чем «правила языка», мы сталкиваемся с живыми текстами, преподносящими трудные задачи для всех говорящих. Поэтому и классификацию заданий возможно производить в рамках отношений текста и

языка (от текста к языку и обратно).

В данном случае под термином *текст* подразумевается любое речение (от словоупотребления в составе словосочетания или предложения до законченного развёрнутого высказывания). Л. В. Щерба определил этот аспект речевой деятельности как *языковой материал* (совокупность всего созданного при помощи языка) – наряду с языком как системой и речью как процессом.

Нельзя забывать, что одной из целей олимпиады является расширение и углубление знаний учащихся по предмету. Поэтому лингвистические задачи могут содержать историко-культурный или историко-лингвистический комментарий, а также цитаты из литературных произведений (для наблюдения и анализа) или научных трудов (для анализа языкового материала под определённым углом зрения). В формулировках заданий или в сносках рекомендуется указывать автора и название художественного произведения, откуда взят фрагмент, а также давать краткую справку о лингвистах, имена которых встречаются в задачах.

В зависимости от направления анализа (от того, что «дано», к тому, что нужно «найти» или «доказать») *Лингвистические задачи* делятся на следующие группы: *от текста к языку, от языка к тексту, от языковых фактов к системе языка, от языка к науке о языке, описанию языка.*

Тип «От текста к языку»

В заданиях этого типа предлагается текст, высказывание или словоупотребление в речи, требуется сделать вывод о свойствах языковых единиц как элементов языковой системы.

Выполнение заданий требует навыков аналитического чтения, направленного на правильное понимание речи. Подобные задания в большей мере помогают оценить лингвистические способности, языковое чутьё, глубину восприятия слова, навыки анализа языкового материала. В качестве примера может быть приведено следующее задание:

Одно из значений слова *подоплёка* формулируется в Малом академическом словаре следующим образом: ‘подкладка у крестьянской рубахи от плеч до половины груди и спины’.

Например:

Бумажки сторублёвые
Домой под подоплёкою
Нетронуты несут!

(Н. А. Некрасов. «Кому на Руси жить хорошо»)

– Эх матушка, – знает одна моя грудь да подоплёка, что я вынес за напраслину.

(Н. В. Успенский. «Старуха»)

Сформулируйте второе значение слова *подоплёка*. Объясните, как образовано это слово и какой использован способ словообразования.

К заданиям данного типа можно отнести также комментирование или исправление орфографических, пунктуационных и речевых ошибок.

Например:

Исправьте орфографические ошибки в тех словах, в которых они допущены. Объясните, какими причинами обусловлены неверные написания.

Слово	*Исправленный вариант*	*Комментарий*
Спортакиада		
Друшлаг		
Грейпфрукт		
Проволка		
Невропатолог		
Полувер		
Компрометировать		

Тип «От языка к тексту»

Здесь моделируется активная речевая деятельность, т. е. процесс письма с целью выражения и сообщения мысли. Исходным условием являются правила, закономерности языка, свойства языковых единиц. Требуется применить эти сведения к анализу предложенных фактов речи. В этом случае также следует выделить две возможные группы заданий.

1) *От правил и структуры языка к конкретному факту*. Такой тип заданий соответствует процессу говорения: в обычной речи подобным же образом факт языка преобразуется в факт речи.

А) Замените иноязычные слова *антитеза, секьюрити, имитация, форс-мажор, паритет, кредо, брифинг* русскими синонимами. Составьте по одному предложению с данными заимствованными словами.

Б) Объясните, чем различаются значения прилагательных *земной*, *земельный*, *земляной* и *землистый*. Свой ответ постройте в виде кратких словарных статей.

2) *От системы языка к тексту.* Задания такого типа предполагают выбор из предложенного ряда языковых единиц одной, наиболее уместной в тексте.

Прочитайте текст. Вставьте вместо точек наиболее подходящее слово из тех, которые даны в скобках. Аргументируйте свой ответ.

Князь Андрей весело … (*сносил, терпел, переносил, выдерживал, переживал*)

насмешки отца над новыми людьми и с видимою радостью … (*вызывал, провоцировал, побуждал, зажигал*) отца на разговор и слушал его. (Л. Н. Толстой)

Тип «От языковых фактов к системе языка»

В этом разделе могут быть представлены довольно разнородные задания структурно-лингвистического характера. Ответы на поставленные вопросы требуют аналитического подхода, понимания системных связей внутри языка – как находящихся на одном языковом уровне, так и межуровневых. Задания этого типа можно разделить на две группы.

1. ***Поиск закономерностей по данным примерам (в открытом ряду примеров).*** В качестве исходного условия предлагается открытый ряд слов. Единицы языка в нём располагаются так, чтобы «подсказать» с их помощью правильный ответ и дать возможность в результате анализа прийти к искомой информации. По такому принципу могут быть построены вопросы по фонетике и орфоэпии, морфемике и словообразованию, лексике и фразеологии, морфологии, синтаксису и стилистике.

А) Укажите основание, на котором данные пары слов объединены в один ряд. Продолжите ряд двумя своими примерами.

Объезжать поля – объезжать лошадь; перекусить бутербродами – перекусить провод, пилка дров – пилка для ногтей; подметать пол – подметать швы...

Б) Иногда слова, различающиеся в одних формах, совпадают в других. Например, *спал* – форма мужского рода единственного числа прошедшего времени от *спать* и от *спасть*. Приведите три примера глаголов, совпадающих в инфинитиве (неопределённой форме), но различающихся звуковым составом или ударением в формах 3-го лица единственного числа настоящего (или простого будущего) времени. Укажите все эти формы.

В) Приведите примеры изменяемых слов, у которых совпадают и в написании, и в произнесении следующие формы (достаточно одного примера на каждый случай):

1) множественного числа повелительного наклонения – 2-го лица множественного числа настоящего времени изъявительного наклонения;

2) краткой формы единственного числа мужского рода страдательного причастия прошедшего времени – 3-го лица множественного числа будущего времени изъявительного наклонения;

3) родительного падежа единственного числа мужского рода – единственного числа именительного падежа женского рода.

Не менее сложным испытанием, требующим аналитических способностей, может быть установление сходства и отличительных черт нескольких языковых единиц, их систематизация. При оценке выполнения этих заданий следует обращать внимание на ход

рассуждения, весомость и точность аргументов, оригинальность мышления, неординарность примеров.

А) Вставьте на место пропусков корни из одного смыслового ряда так, чтобы получились слова, существующие в современном русском языке. В пределах одного ряда корни не должны повторяться.

1. _____*омер*, _____*отряс*, *пере*_____*ица*, _____*озей*

2. _____*я*, _____*щик*, *за*_____*еня*, *полу*_____*ник*

3. _____*ичный*, _____*енец*, _____*ак*, _____*ейский*, _____*еньки*

Б) Школьника попросили привести примеры на правописание суффиксов -*чик*- и -*щик*- в именах существительных. Он написал следующие слова:

стекольщик, кровельщик, сыщик, помещик, разведчик, поручик.

Верно ли ученик справился с заданием? Если в ответе допущены ошибки, то объясните их причину. Объясните свой ответ. Как вы считаете, можно ли продолжить данный ряд словом *потатчик*?

2. *Разбор трудных единиц и категорий языка.* Под этим названием можно объединить задания по отдельным разделам науки о языке: лексикологии (в том числе терминологии и фразеологии), морфологии, графике и орфографии и др. Вопрос ставится предельно конкретно – об отдельных единицах, при отсутствии возможности расширять их список. Это могут быть редкие, уникальные случаи или, наоборот, известные слова, выражения, предложения, которые нужно оценить с неожиданной точки зрения, увидеть новое в хорошо знакомом.

Содержание заданий может быть любым, но обязательной является установка не на воспроизведение заученных сведений, а на эвристический подход к решению, применение знаний к анализу фактов языка, умение проводить аналогию между неизвестным и известным.

А) Почему слова *добела* и *доверительно* имеют разные суффиксы, хотя оба имеют приставку *до*-?

Б) При образовании прилагательных с помощью суффикса -*ск*- он может присоединяться к исходной основе на -*ск*, по-разному вступая в отношения с её конечными звуками. Проиллюстрируйте примерами все возможные варианты.

Задания, проверяющие системность знаний о языке, могут быть **комплексными**, т.е. предполагающими одновременное обращение к разным разделам лингвистики (семантика и этимология; фонетика, грамматика и орфография; синтаксис и стилистика и т.п.).

А) Иван во фразе «*Я люблю слушать программы радего*» написал одно слово в индивидуальной орфографии. Выполните задания:

1. Объясните причины выбора орфограммы.

2. Восстановите в орфографии Ивана начальную форму неправильно написанного слова.

3. Определите, к какой части речи отнёс это слово Иван.

4. Является ли написание Ивана корректным с точки зрения передачи фонетического состава слова?

Б) В некоторых русских диалектах сохранилось слово *клюдь*, что означает ‘порядок, красота’. Вспомните и назовите общеупотребительное слово, которым часто характеризуют неловкого, нескладного, неповоротливого человека.

В) Определите лексические значения выделенных глаголов в данных предложениях. Укажите, чем с точки зрения грамматики различаются слова в каждой паре. На основании выявленных различий сделайте вывод о том, как связано лексическое значение глагола и один из его морфологических признаков.

1) Он всегда при встрече *хлопает* Петю по плечу. Весь партер *хлопает* артистам.

2) Этих второклассников *считают* хорошими учениками, потому что они хорошо *считают*.

Тип «От языка к науке о языке, описанию языка»

Язык как объект науки диктует свои способы его описания. На них базируются основные исследовательские операции (анализ, обобщение, систематизация). Поэтому элементарный анализ фактов языка требует и научной эрудиции.

А) Лингвистические термины имеют долгую и интересную историю. Каково значение синонимичных терминов *абевега* и *буквица* в знаменитом «Толковом словаре живого великорусского языка» В. И. Даля? Объясните ваш ответ.

Б) Академик А. А. Зализняк в своей книге «Русское именное словоизменение» описал особенности склонения различных групп русских слов. Для этого ему пришлось воспользоваться условной записью, отличающейся и от общепринятой орфографии, и от транскрипции.

Ниже в левом столбце даны слова русского языка, а в правом – их запись по А. А. Зализняку (за исключением ударения).

денёк	д’*н’*к
зоб	зоб
кошка	кош*ка
лоб	л*б
пень	п’*н’
тень	т’эн’

1) Объясните, какие черты склонения отражает условная запись.

2) Запишите по А. А. Зализняку слова: *знаток, уголок, брелок*.

В) Известно, что после орфографической реформы 1917–1918 гг. некоторое время апостроф выполнял функцию одной из букв. Какой именно и почему?

1.3. Минимальный уровень требований к заданиям соревновательного тура

В соревновательном туре **школьного этапа** олимпиады предметно-методическим комиссиям необходимо разработать комплект заданий, состоящий из 6-10 вопросов (в зависимости от уровня сложности), раскрывающих обязательное базовое содержание предмета и требования к уровню подготовки выпускников основной и средней школы по русскому языку. Задания соревновательного тура школьного этапа олимпиады могут быть разработаны как отдельно для каждого класса (параллели), так и для возрастных групп, объединяющих несколько классов (параллелей), например:

а) первая возрастная группа – обучающиеся 4-6 классов общеобразовательных организаций;

б) вторая возрастная группа – обучающиеся 7-8 классов общеобразовательных организаций;

в) третья возрастная группа – обучающиеся 9 класса общеобразовательных организаций;

г) четвертая возрастная группа – обучающиеся 10-11 классов общеобразовательных организаций;

В то же время целесообразно для участников 4 класса, а также для участников 10 и 11 классов разрабатывать отдельные комплекты заданий.

Уровень сложности заданий должен быть определен таким образом, чтобы на их решение участник смог затратить в общей сложности:

4 класс – 1 астрономический час (60 минут);

5 класс – 1 астрономический час (60 минут);

6 класс – 1 астрономический час (60 минут);

7 класс – 1,5 астрономических часа (90 минут);

8 класс – 1,5 астрономических часа (90 минут);

9 класс – 2 астрономических часа (120 минут);

10 класс – 2 астрономических часа (120 минут);

11 класс – 2 астрономических часа (120 минут).

Не рекомендуется формировать один (общий) комплект заданий для

обучающихся разных уровней образования: основного общего образования (5-9 классы) и среднего общего образования (10-11 классы).

Для разных возрастных групп также необходимо учитывать следующие особенности:

4 КЛАСС

Учащиеся 4 класса впервые принимают участие во всероссийской олимпиаде по русскому языку, поэтому очень важно сделать это событие ярким и запоминающимся для них в целях вовлечения новых одарённых школьников в систему олимпиад. Необходимо учитывать, что школьники, как правило, пока не знакомы с подобным форматом работы, поэтому рекомендуется дать возможность попробовать свои силы ***всем учащимся класса*** вне зависимости от успеваемости.

Комплект заданий для данной возрастной категории должен быть составлен таким образом, чтобы задачи были посильными, интересными и развивающими. Не рекомендуется предлагать комплексные вопросы, требующие применения знаний сразу нескольких разделов языкознания.

Особое внимание следует уделить разбору заданий и награждению победителей и призёров как внутри одного класса, так и на уровне параллели.

5-6 КЛАССЫ

Рекомендуется предлагать задания по следующим темам школьного курса русского языка: фонетика и графика, морфемика и словообразование, орфография, этимология, лексикология, лексикография, морфология, синтаксис (в современном состоянии и в исторической ретроспективе) – в соответствии с программой для 5-6 классов, где обзорно изучаются в разном объёме указанные разделы. Рекомендуется преимущественно предлагать лингвистические задачи, требующие чётко сформулированного ответа и краткого комментария; возможно представление заданий в тестовой форме (с обязательным кратким пояснением выбора правильного варианта), в том числе с заранее заданным алгоритмом ответа. Каждое задание (или бóльшая их часть) должно (должны) иметь монопредметный (одноуровневый) характер, т. е. отражать особенности конкретного раздела, темы. Доля комплексных заданий (требующих применения знаний по двум и более разделам или темам языкознания) должна быть минимальной (1-2 задания).

Поиск правильного ответа в большей части заданий не должен предполагать прохождение ***нескольких*** последовательных этапов решения.

Определение победителей и призёров следует проводить отдельно в 5 и 6 классах.

7-8 КЛАССЫ

Задания для данной возрастной группы должны отражать те же разделы, что и для 5-6 классов. Особый акцент предлагается сделать на следующих темах: лексикология, этимология, морфология, синтаксис (на уровне словосочетания и простого предложения), особенности использования той или иной части речи в роли члена предложения.

Рекомендуется преимущественно составлять лингвистические задачи, требующие чётко сформулированного ответа и краткого комментария к нему.

Целесообразно предлагать один (общий) комплект заданий для школьников 7-8 классов, так как это позволит лучше дифференцировать учащихся и выявить среди семиклассников лингвистически одарённых детей. Однако определять победителей и призёров необходимо **отдельно в каждой параллели**.

9-11 КЛАССЫ

При составлении заданий для участников третьей и четвертой возрастных групп (9-11 классы) необходимо решать следующие задачи:

– дифференциация участников по степени подготовки, умению анализировать языковой материал, сравнивать, делать выводы;

– формирование круга учащихся для подготовки к участию в муниципальном, региональном и заключительном этапах олимпиады;

– выявление одарённых детей и создание условий для их поддержки.

К указанным для возрастной группы 5-8 классов темам добавляются темы по синтаксису простого (более углубленно) и сложного предложений. Типы заданий – лингвистические задачи, требующие чётко сформулированного ответа и обязательного комментария.

На школьном этапе в формулировках заданий должна быть использована терминология в объёме школьной программы.

Использование «сквозных» заданий (т. е. включённых в комплект нескольких классов) на школьном этапе допустимо, но при этом языковой материал должен соответствовать возрасту участников и различаться для участников разных ступеней образования. Так, возможно предлагать участникам из более младших классов меньшее количество языкового материала для анализа или меньшее количество вопросов по одной и той же научной проблеме, а участникам из более старших классов – наоборот, большее количество материала и вопросов по проблеме.

Возможен разный подход к составлению комплектов заданий школьного этапа: отдельный комплект для 9 класса и единый комплект для 10-11 классов либо отдельные комплекты для каждого класса – 9, 10, 11 и др.

При любом подходе к созданию комплектов заданий определение победителей и призёров следует проводить отдельно в каждой параллели – в 9, 10, 11 классах.

Тематическое разнообразие заданий

Распределение заданий школьного этапа по темам может выглядеть следующим образом:

1) **фонетика, орфоэпия, графика и орфография** (выявление специфики соотношения «буква/звук», особенностей произношения и др.; определение причин ошибки; понимание взаимосвязи букв и звуков, роли букв в слове; элементарные знания об истории русской письменности);

2) **словообразование** (современное и историческое членение слова на словообразовательные единицы и определение способа словообразования);

3) **грамматика** (разграничение грамматических форм слова, демонстрация умения давать слову морфологическую характеристику в зависимости от его синтаксической роли в предложении);

4) **лексикология, фразеология и семантика** (определение лексического значения слов одной тематической группы; знание семантики готовых единиц русского языка – фразеологизмов);

5) **лексикография** (умение работать с лексикографическим материалом, знание структуры словарной статьи и специфики лингвистической информации, изложенной в определённых типах словарей);

6) **история языка, диалектология, славистика** (выявление специфики русского языка среди других языков славянской группы; сопоставление древнего и современного значений слов, современных и устаревших (литературных и диалектных) форм и др.).

Олимпиада как инструмент отбора одарённых детей в области русского языка должна заострять метаязыковые способности школьников, побуждать целенаправленно размышлять о различных свойствах языка и его единиц. Учащиеся должны применить школьный аппарат описания русского языка таким образом, чтобы с его помощью обнаружить закономерности и характеристики языковых явлений, которые требуют углублённых разысканий, определённых исследовательских усилий и «чувства языка», в том числе демонстрируя способность воспринять язык панхронически и в диалектно раздробленном виде (т. е. уметь, исходя из знаний школьной программы, выявить сущностные свойства языка, обнаружить понимание структурных и системных языковых отношений на материале не только современного языка, но и языка прошедших эпох, а также на диалектном материале, в сопоставлении с другими языками мира и с учётом социально-языкового варьирования).

Именно поэтому в задания олимпиады может быть включён древнерусский и диалектный материал и материал других славянских языков, который сопоставляется

учащимися с материалом современного русского литературного языка. Школьник путём наблюдения и самостоятельного анализа языковых фактов должен прийти к определённому исследовательскому выводу.

В то же время не следует включать в задания материал, требующий знаний и навыков, полученных при освоении **вузовских** курсов «Старославянский язык», «Историческая грамматика», «Русская диалектология», «История русского литературного языка» и др. Например, не рекомендуется предлагать задания, требующие определения грамматических форм в древнерусском тексте, анализа фонетических процессов праславянского периода и других историко-лингвистических процессов **без связи** с современным языковым материалом. **Более того, не рекомендуется включать задания по работе с древнерусским или диалектным текстом в комплекты заданий для 4, 5 и 6 классов**.

1.2.2. К олимпиадным заданиям предъявляются следующие общие требования:

– соответствие уровня сложности заданий заявленной возрастной группе;

– тематическое разнообразие заданий;

– корректность формулировок заданий;

– указание максимального балла за каждое задание и за тур в целом;

– соответствие заданий критериям и методике оценивания;

– наличие заданий, выявляющих склонность к научной деятельности и высокий уровень интеллектуального развития участников;

– наличие заданий, выявляющих склонность к получению специальности, для поступления на которую(-ые) могут быть потенциально востребованы результаты олимпиады;

– недопустимо наличие заданий, противоречащих правовым, этическим, эстетическим, религиозным нормам, демонстрирующих аморальные, противоправные модели поведения и т.п.;

– недопустимо наличие заданий, представленных в неизменном виде, дублирующих задания прошлых лет, в том числе для другого уровня образования.

Допускается использование известных моделей построения заданий и типичных формулировок при обязательной замене языкового материала и/или использовании известных моделей на ином языковом уровне.

Также задания школьного этапа должны соответствовать следующим критериям:

– *доступность:* формулировка задания должна быть понятна учащемуся данного класса; если в рамках задачи требуется введение новых научных терминов, не включённых в школьную программу для данной возрастной группы, необходимо дать их толкование;

– *научность:* при отборе языкового материала и формулировании задания (вопроса)

следует опираться на факты, достоверно установленные наукой, а также в доступной форме сообщать об открытиях и перспективах развития русистики;

– *однозначность:* задание, как правило, должно иметь единственно верный ответ, который может быть верифицирован посредством научной и справочной литературы, словарей и др. Если задача предполагает поиск нескольких вариантов ответа или аргументацию разных точек зрения на поставленный вопрос, необходимо чётко указать это в формулировке задания и учесть в критериях оценивания;

– *соответствие вопроса, модели ответа и критериев оценивания друг другу*: в критериях оценивания должны быть предусмотрены баллы за все поставленные в задании вопросы. Не рекомендуются общие формулировки вроде «Приведите примеры…» или «Составьте предложения…», поскольку **за каждую содержательную единицу ответа необходимо предусматривать баллы**. Следует *точно* указывать количество требуемых единиц, например, следующим образом: «Приведите два примера...», «Укажите как можно больше (но не более пяти) слов...» и др.

Следует отдельно отметить, что вопросы, поставленные перед участником олимпиады, должны активизировать его творческую деятельность, подводить его к установлению ранее неизвестных ему лингвистических закономерностей; таким образом, задания должны иметь *эвристический/проблемный характер*, моделируя в упрощённых, искусственно созданных условиях элементы научной деятельности лингвиста-русиста.

Участникам могут быть предложены эвристические задачи, тексты с проблемными вопросами, кейсы, включающие в себя некоторую познавательную трудность. Для выполнения подобных заданий должно быть недостаточно работы по знакомой схеме; ход решения предполагает умения анализировать, логически мыслить, строить гипотезы, комбинировать ранее известные способы решения новым, оригинальным способом. При этом такие задания должны оставаться интересными и посильными.

Рекомендуется использовать задания с привлечением разных форматов / видов текста (сплошной, несплошной текст, инфографика и др.), что отвечает современным требованиям формирования и развития умений функциональной грамотности в соответствии с отечественными и международными подходами.

Не рекомендуется включать в комплекты школьного этапа задания, дословно дублирующие типовые упражнения из учебников (например: «*Вставьте пропущенные буквы и знаки препинания*»), без дополнительных вопросов эвристического характера.

Цели современного школьного образования обусловливают необходимость формирования всесторонне развитой личности, поэтому при составлении заданий рекомендуется учитывать связи русского языка с другими изучаемыми в школе дисциплинами (1-2 задания в комплекте для каждого класса). Вместе с тем не следует

предлагать на олимпиаде по русскому языку вопросы, основанные исключительно на знании фактов литературы, истории, – участники олимпиады должны быть в состоянии найти ответ путём логических умозаключений, основанных на материале школьной программы по русскому языку и условии задания.

Следует учитывать и региональную специфику. Задания (1-2 в комплекте для каждого класса) могут быть основаны на материале областных словарей, произведениях писателей, чьи имена связаны с регионом, соотноситься с направлениями ведущих научных школ крупных университетов и отделений РАН региона, за счёт чего решаются задачи не только обучения, но и воспитания, формирования устойчивого интереса к изучению своего родного края.

В большей степени задачам олимпиады соответствуют задания, требующие развёрнутого ответа, демонстрирующего культуру письменной речи, способность учащихся последовательно и доказательно излагать свою точку зрения. Полный ответ на вопрос такого задания предполагает не только констатацию свойств языковой единицы (значение, образование, употребление), но и комментарий к ней (словообразовательный, стилистический, этимологический, историко-культурный, грамматический и др.), умение соединить элементы ответа в законченное письменное высказывание.

Безусловно, задания олимпиады должны развивать у школьников не только коммуникативные, но и культуроведческие и собственно лингвистические (языковедческие) компетенции. Участник олимпиады должен осознавать, что язык есть форма выражения культуры, иметь общие представления о национально-культурной специфике русского языка; с помощью олимпиады расширять свои знания о взаимосвязи развития языка и истории народов, говорящих на русском языке, о языковом разнообразии России, углублять знания о русском языке как знаковой системе и общественном явлении, его устройстве, развитии и функционировании; о лингвистике как науке и об учёных-русистах, об актуальных направлениях лингвистики в целом и русистики в частности.

При разработке заданий необходимо заранее оценивать уровень сложности всех задач, которые включаются в комплект. Этот критерий не является объективным, потому что невозможно высчитать уровень сложности по определённой формуле. Однако всё же следует формировать комплект таким образом, чтобы в его составе обязательно были 1-2 задания, с которыми, скорее всего, справятся не менее 70 % участников, 2-3 задания – с расчётом на 50% и ещё 2 задания для наиболее способных учащихся. Следовательно, каждый школьник в какой-то момент окажется в ситуации успеха, при этом дифференцирующий характер остальных задач позволит выявить наиболее одарённых участников.

Продуктивным представляется не механическое увеличение количества заданий, а

углубление найденного факта/явления/закономерности посредством добавления дополнительных вопросов.

При разработке критериев и методики оценивания выполненных олимпиадных заданий важно руководствоваться следующими требованиями:

– полнота (достаточная детализация) описания критериев и методики оценивания выполненных олимпиадных заданий и начисления баллов;

– понятность, полноценность и однозначность приведенных индикаторов оценивания.

2. Принципы формирования комплектов олимпиадных заданий и методические подходы к составлению заданий муниципального этапа олимпиады

Основные принципы формирования комплектов олимпиадных заданий и методические подходы к составлению заданий муниципального этапа олимпиады соответствуют аналогичным принципам и подходам школьного этапа, приведённым в п. 1, при этом следует учитывать ряд отличий.

В **соревновательном туре муниципального этапа** олимпиады предметно-методическим комиссиям необходимо разработать комплект заданий, состоящий из 6-10 вопросов (в зависимости от уровня сложности), раскрывающих обязательное базовое содержание образовательной области и требования к уровню подготовки выпускников основной и средней школы по русскому языку.

Рекомендуется, чтобы лингвистические тесты составляли не более одной четверти заданий в комплекте муниципального этапа. Внимание составителей заданий должно быть обращено на включение в комплекты исследовательских лингвистических задач, которые проверяли бы сформированность у школьников критического мышления, способности проводить анализ фактов, ставить цели и формулировать гипотезы исследования, отбирать и интерпретировать необходимую информацию, аргументировать результаты исследования на основе собранных данных.

Задания соревновательного тура муниципального этапа олимпиады могут быть разработаны как отдельно для каждого класса (параллели), так и для возрастных групп, объединяющих несколько классов (параллелей), например:

а) первая возрастная группа – обучающиеся 7-8 классов общеобразовательных организаций;

б) вторая возрастная группа – обучающиеся 9 классов общеобразовательных организаций;

в) третья возрастная группа – обучающиеся 10-11 класса общеобразовательных организаций;

В то же время целесообразно для участников 10 и 11 классов разрабатывать

отдельные комплекты заданий.

Уровень сложности заданий должен быть определен таким образом, чтобы, на их решение участник смог затратить в общей сложности:

7 класс – 2 астрономических часа (120 минут);

8 класс – 2 астрономических часа (120 минут);

9 класс – 3 астрономических часа (180 минут);

10 класс – 3 астрономических часа (180 минут);

11 класс – 3 астрономических часа (180 минут).

Не рекомендуется формировать один (общий) комплект заданий для обучающихся разных уровней образования: основного общего образования (7-9 классы) и среднего общего образования (10-11 классы).

3. Необходимое материально-техническое обеспечение для выполнения олимпиадных заданий школьного и муниципального этапов олимпиады

Для проведения всех мероприятий олимпиады необходима соответствующая материальная база, которая включает в себя элементы для проведения соревновательного тура.

Для проведения соревновательного тура школьного и муниципального этапов требуется здание школьного типа с классами по 15-20 столов (рассадка по одному человеку за столом). Не рекомендуется использование для участников компьютерных стульев / кресел «на колёсиках». Каждому участнику должны быть предоставлены бланки заданий и ответов, желательно обеспечить участников ручками с чернилами одного, установленного организатором цвета. В каждой аудитории следует предусмотреть настенные часы.

Для составления рейтинга участников олимпиады желательно использовать компьютер (ноутбук) с программой MS Excel или её аналогом. Для тиражирования материалов необходим ксерокс / принтер.

4. Перечень справочных материалов, средств связи и электронно-вычислительной техники, разрешенных к использованию во время проведения олимпиады

При выполнении заданий соревновательного тура олимпиады школьного и муниципального этапов участникам олимпиады запрещается использовать при выполнении заданий любые справочные материалы, словари, а также электронные средства связи и иное техническое оборудование. В аудитории недопустимо наличие наглядных схем, иллюстрирующих правила русского языка.

5. Критерии и методика оценивания выполненных олимпиадных заданий

Каждое задание должно иметь чёткую систему оценивания по определённым параметрам, которые разрабатываются предметно-методической комиссией.

Система и методика оценивания олимпиадных заданий должна позволять объективно выявить реальный уровень подготовки участников олимпиады.

С учетом этого при разработке методики оценивания олимпиадных заданий предметно-методическим комиссиям рекомендуется:

– итоговый (максимальный) балл за задание должен быть целым, а не дробным числом;

– размер максимальных баллов за задания устанавливается в зависимости от уровня сложности задания;

– общий результат по итогам соревновательного тура оценивается путем сложения баллов, полученных участниками за каждое задание.

Следует также учитывать следующее.

Оценка выполнения участником любого задания **не может быть отрицательной,** минимальная оценка, выставляемая за выполнение отдельно взятого задания, – **0 баллов.**

При формировании критериев оценивания следует соблюдать баланс максимально возможных баллов: в комплектах не должно быть большой разницы между суммой за каждое задание.

Ответ на задание должен быть оформлен в соответствии со структурой задания. Задание «расщепляется» на составляющие его элементы, каждый из которых оценивается отдельно; в зависимости от сложности каждому элементу присваивается свой балл; сумма баллов составляет оценку за ответ.

Возможный пример оформления:

ЗАДАНИЕ.

Распределите нижеприведённые словосочетания, называющие продукты питания, на две группы в зависимости от одного постоянного морфологического признака имени прилагательного в их составе. Объясните свой ответ.

пряный хлеб, терпкий напиток, горький шоколад, острый бульон, сладкий перец, кислые щи

Укажите, какое из данных словосочетаний со временем изменило своё значение, и докажите свою точку зрения.

Модель ответа.

1. Постоянным морфологическим признаком имени прилагательного является лексико-грамматический разряд. Данные словосочетания можно распределить на две группы:

1) с относительными прилагательными (качественными прилагательными в значении относительных; в составе устойчивых словосочетаний они называют разновидность, сорт продуктов питания, а не признак по вкусу, они утратили краткие формы и степени сравнения, которые употребляются только в другом, качественном значении): *горький шоколад, сладкий перец, кислые щи*;

2) с собственно качественными прилагательными: *пряный хлеб, терпкий напиток, острый бульон*.

2. Словосочетание *кислые щи* раньше употреблялось в значении ‘прохладительный напиток, разновидность кваса’, сегодня преимущественно употребляется в значении ‘суп из рубленой капусты’.

Критерии оценивания.

1. За указание на лексико-грамматический разряд – 1 балл. За верное распределение словосочетаний по группам – по 0,5 балла (всего 3 балла). **Всего 4 балла.**

2. За указание словосочетания *кислые щи* – 1 балл. За корректное объяснение значений – 1 балл. **Всего 2 балла.**

Итого: максимум 6 баллов.

Ответ для заданий, данных в форме таблицы, целесообразно составлять также в форме таблицы, но с заполненными пропусками в ячейках. Количество баллов за каждый правильно восстановленный пропуск прописывается дополнительно.

При оценке выполнения заданий учитывается и оценивается фактологическая точность, соблюдение орфографических, пунктуационных, грамматических, речевых и этических норм. При составлении комплектов заданий для школьного и муниципального этапов целесообразно разработать (или использовать) **единую систему учёта ошибок**. За основу можно принять единые нормы выставления оценок (по пятибалльной системе) или критерии оценивания грамотности, разработанные для государственной итоговой аттестации выпускников по русскому языку. При проверке необходимо соблюдать разработанные критерии оценивания. **Категорически запрещается ставить баллы «за старание», «за оригинальность мышления» и т. п.**

Итоговая оценка за выполнение заданий определяется **путём сложения суммы баллов**, набранных участником за выполнение заданий соревновательного тура, и может быть в дальнейшем приведена к 100-балльной системе (в этом случае итоговая максимальная оценка по итогам выполнения заданий составляют 100 баллов; результат вычисления округляется до сотых).

Региональные методические комиссии могут осуществить перевод фактических баллов в итоговые (по 100-балльной системе) по следующей формуле:

$$\text{Балл (итог.)} = \frac{\text{Балл (фактич.)} \times 100}{\text{максимальный балл за тур}}$$

При переводе первичных баллов в фактические результат вычисления округляется до сотых.

Пример.

Максимальный балл за соревновательный тур – **70**.

Участник класса получает **58 фактических баллов**.

По формуле для определения итогового балла:

(58 × 100) / 70 = 82,8571…

Округляем до сотых: **итоговый балл – 82,86**.

6. Использование учебной литературы, словарей и интернет-ресурсов при подготовке школьников к олимпиаде и составлению заданий олимпиады

При подготовке участников к школьному и муниципальному этапам олимпиады целесообразно использовать следующие нижеприведенные источники:

Учебно-методические пособия

1. Русский язык. Всероссийские олимпиады. Вып. 1. М.: Просвещение, 2008.
2. Русский язык. Всероссийские олимпиады. Вып. 2. М.: Просвещение, 2009.
3. Русский язык. Всероссийские олимпиады. Вып. 3. М.: Просвещение, 2011.
4. Русский язык. Всероссийские олимпиады. Вып. 4. М.: Просвещение, 2012.

Дополнительная литература

1. Арсирий А. Т. Занимательная грамматика русского языка. – М., 1995.
2. Ашукин Н. С., Ашукина М. Г. Крылатые слова. – М., 1988.
3. Брагина А. Н. Неологизмы в русском языке. – М., 1973.
4. Будагов Р. А. История слов в истории общества. – М., 1971.
5. Буровик А. Родословная вещей. – М., 1985.
6. Вартаньян Э. А. В честь и по поводу. – М., 1987.
7. Вартаньян Э. А. Из жизни слов. – М., 1973.
8. Вартаньян Э. А. История с географией, или Жизнь и приключения географических названий. – М., 1986.
9. Вартаньян Э. А. Путешествие в слово. – М.. 1987.
10. Ветвицкий В. Г., Иванова В. Ф., Моисеев А. И. Современное русское письмо. Факультативный курс: Пособие для учащихся. – М., Просвещение, 1974.
11. Виноградов В. В. История слов / Отв. ред. Н. Ю. Шведова. – М.: «Толк», 1994.
12. Голуб И. Б., Розенталь Д. Э. Занимательная стилистика. – М., 1988.
13. Горбачевич К. С. Русский язык: Прошлое. Настоящее. Будущее. – М., 1987.

14. Из истории русских слов: Словарь-пособие. – М., 1993.
15. Колесов В. В. История русского языка в рассказах. – М., 1982.
16. Колесов В. В. Культура речи - культура поведения. – Л., 1988.
17. Кронгауз М. А. Русский язык на грани нервного срыва. – М., 2008.
18. Кронгауз М. А. Слово за слово. О языке и не только. – М., 2015.
19. Левонтина И. Б. О чём речь. – М., 2016.
20. Левонтина И. Б. Русский язык со словарём. – М., 2010.
21. Леонтьев А. А. Путешествие по карте языков мира. – М., 1990.
22. Максимов В. И. К тайнам словообразования. – М., 1980.
23. Моисеев А. И. Звуки и буквы. Буквы и цифры. – М., 1987.
24. Моисеев А. И. Русский язык: Фонетика. Морфология. Орфография. – М., 1980.
25. Немченко В. Н. Современный русский язык. Словообразование. – М., 1984.
26. Одинцов В. В. Лингвистические парадоксы. – М., 1988.
27. Панов М. В. И всё-таки она хорошая! Рассказ о русской орфографии, её достоинствах и недостатках. – М., 2007.
28. Суперанская А. В., Суслова А. В. О русских именах. – Л., 1991.
29. Шанский Н. М. В мире слов. – М., 1985.
30. Шанский Н. М. Занимательный русский язык. – М, 1996.

Интернет-ресурсы

1. https://vserosolimp.edsoo.ru (задания всероссийской олимпиады школьников по русскому языку 2021/22, 2022/23, 2023/24, 2024/25, 2025/26).
2. Словари русского языка: http://slovari.ru
3. Историко-словообразовательный словарь русского языка «Русский Древослов»: http://drevoslov.ru
4. Словарь морфем русского языка: http://www.drevoslov.ru/wordcreation/morphem
5. Национальный корпус русского языка: http://ruscorpora.ru
6. Ресурсы по русскому языку на сайте Института русского языка им. В. В. Виноградова РАН: www.ruslang.ru

Литература для членов региональных предметно-методических комиссий (для составления заданий олимпиады)

Аналитические обзоры

1. Григорьев А. В., Белов А. М. Об итогах заключительного этапа Всероссийской олимпиады школьников по русскому языку в 2009 г. // Русский язык в школе. – М., 2010. – №1. – С. 30-36.
2. Григорьев А. В. Демидов Д. Г., Смольников С. Н. Об итогах заключительного этапа

Всероссийской олимпиады школьников по русскому языку в 2010 г. // Русский язык в школе. – М., 2011. – №1. – С. 38-46.

3. Григорьев А. В. Об итогах заключительного этапа Всероссийской олимпиады школьников по русскому языку в 2012 г. // Русский язык в школе. – №1. – 2013. – С. 36-43.

4. Григорьев А. В. Об итогах заключительного этапа Всероссийской олимпиады школьников по русскому языку в 2013 г. // Русский язык в школе. – №1. – 2014. – С. 44-50.

5. Григорьев А. В., Беркутова Г. В. Об итогах заключительного этапа Всероссийской олимпиады школьников по русскому языку в 2014 г. // Русский язык в школе. – №1. – 2015. – С. 30-38.

6. Григорьев А. В., Беркутова Г. В. Об итогах заключительного этапа Всероссийской олимпиады школьников по русскому языку в 2015 г. // Русский язык в школе. – №1. – 2016. – С. 29-36.

7. Григорьев А. В., Волчек О.А., Долбик Е. Е., Шаповал В. В. Задания Олимпиады школьников Союзного государства «Россия и Беларусь: историческая и духовная общность» как средство развития лингвистических компетенций школьника // «Русский язык в современной культуре в контексте Slavia Orthodoxa и Slavia Latina». – М., 2016. – С. 119-126.

8. Григорьев А. В., Беркутова Г. В. Об итогах заключительного этапа Всероссийской олимпиады школьников по русскому языку в 2016 г. // Русский язык в школе. – №1. – 2017. – С. 31-35.

9. Григорьев А. В., Беркутова Г. В. Об итогах заключительного этапа Всероссийской олимпиады школьников по русскому языку в 2017 г. // Русский язык в школе. – №1. – 2018. – С. 25-30.

10. Григорьев А. В., Добротина И. Н., Осипова И. В. Об итогах заключительного этапа Всероссийской олимпиады школьников по русскому языку в 2018 году // Русский язык в школе. – №1. – 2019. – С. 50-54.

11. Григорьев А. В. Демидов Д. Г., Смольников С. Н. Задания Всероссийской олимпиады школьников по русскому языку и их комментарий // Сборник олимпиадных заданий по русскому языку для учащихся 6-11 классов / отв. ред. И. Ю. Хандархаева. – Улан-Удэ, 2019. – С. 5-9.

12. Григорьев А. В., Добротина И. Н., Осипова И.В. Об итогах заключительного этапа Всероссийской олимпиады школьников по русскому языку в 2019 году // Русский язык в школе. – №1. – 2020. – С. 30-35.

13. Григорьев А. В., Добротина И. Н., Орлова А.В. Об итогах заключительного этапа Всероссийской олимпиады школьников по русскому языку в 2022 году // Русский язык в

школе. – №2. – 2023. – С. 18-23.

14. Григорьев А.В., Орлова А.В. Об итогах заключительного этапа Всероссийской олимпиады школьников по русскому языку в 2024 году. – №2. – 2025. – С. 30-35. https://doi.org/10.30515/0131-6141-2025-86-2-30-35

15. Григорьев А. В., Орлова А. В., Година С. А. Об итогах заключительного этапа Всероссийской олимпиады школьников по русскому языку в 2025 году // Русский язык в школе. 2026. Т. 87, № 2. С. 57–63. http://doi.org/10.30515/0131-6141-2026-87-2-57-63

Специализированные словари, которые могут быть использованы для составления заданий[1]

1. Алексеева Л. М. и др. Стилистический энциклопедический словарь русского языка. – М., 2006.
2. Бельчиков Ю. А., Панюшева М. С. Словарь паронимов русского языка. – М., 2004.
3. Березович Е. Л., Галинова Н. В. Этимологический словарь русского языка. 7-11 классы. 1600 слов, происхождение, исторические связи. – М., 2013.
4. Бобылев В. Н. Краткий этимологический словарь научно-технических терминов. – М., 2004.
5. Бурцева В. В. Словарь наречий и служебных слов русского языка. – М., 2007.
6. Буцева Т. Н. и др. Новые слова и значения. – Т. 1-2. – СПб., 2009.
7. Введенская Л. А. и др. Словарь синонимов и антонимов русского языка. – М., 2008.
8. Введенская Л. А. Словарь антонимов русского языка. – М., 2002.
9. Гильбурд А. М. Словарь описательных синонимов русского глагола. – Сургут, 2003.
10. Глинкина Л. А. Современный этимологический словарь русского языка. Объяснение трудных орфограмм. – М., Владимир, 2009.
11. Епишкин Н. И. Краткий исторический словарь галлицизмов русского языка. – Чита, 1999.
12. Ефремова Т. Ф. Толковый словарь служебных частей речи русского языка – М., 2004.
13. Зализняк А. А. Грамматический словарь русского языка. – М., 2010.
14. Иванова Н. Н. и др. Словарь языка поэзии. – М., 2004.
15. Ким О. М. Словарь грамматических омонимов русского языка. – М., 2004.
16. Кожевникова Н. А. Материалы к словарю метафор и сравнений русской литературы

[1] В список не включаются общеизвестные толковые, исторические, этимологические, орфографические, фразеологические словари, словари иностранных слов, имён собственных, синонимов, сочетаемости и т. п.

XIX–XX вв. – М., 2000.

17. Козлова Т. В. Идеографический словарь русских фразеологизмов с названиями животных. – М., 2001.

18. Кузнецова А. И., Ефремова Т. Ф. Словарь морфем русского языка. – М., 1986.

19. Лепнев М. Г. Словарь непроизводных предлогов современного русского языка. – СПб., 2009.

20. Мгеладзе Д. С., Колесников Н. П. От собственных имен к нарицательным. – Тбилиси, 1970.

21. Окунева А. П. Русский глагол. Словарь-справочник. – М., 2000.

22. Окунева А. П. Словарь омонимов современного русского языка. – М., 2002.

23. Псковский областной словарь с историческими данными. Вып. 1. – Л., 1967.

24. Рогожникова Р. П. Словарь устаревших слов русского языка. – М., 2005.

25. Рут М. Э. Этимологический словарь русского языка для школьников. – М., 2008.

26. Сазонова И. К. Толково-грамматический словарь русского языка. Глагол и его причастные формы. 2500 глаголов. 7500 причастий. – М., 2002.

27. Словарь русских народных говоров. Вып. 1 –. М.–Л., Л., СПб., 1965.

28. Тамерьян Т. Ю. Историко-этимологический словарь латинских заимствований. – Владикавказ, 2009.

29. Успенская И. Д. Современный словарь несклоняемых слов русского языка. – М., 2009.

30. Федосов Ю. В. Идеографический антонимо-синонимический словарь русского языка. – М., 2001.

Общие принципы работы со специализированными словарями при составлении заданий

1. Найти подходящий(ие) фрагмент(ы) словаря с учётом темы, раздела курса русского языка.

2. Выбрать материал, который ожидается в ответах.

3. Составить «подсказки», помогающие учащимся найти правильный ответ, по этому же словарю. Можно самостоятельно искать «подсказки» в виде контекстов с соответствующими пропущенными словами, воспользовавшись электронным Национальным корпусом русского языка (http://ruscorpora.ru).

4. В случае необходимости привлечь другие словари.

5. Если для формулирования задания требуется выйти за рамки школьной программы, необходимо составить краткое введение в содержание задания, в котором бы пояснялись новые термины или явления, которые не находятся в поле зрения учащихся в процессе

обычного школьного обучения, но знакомство с которыми необходимо для выполнения задания.

6. Определить по прямым или косвенным сведениям степень сложности задания и продумать критерии оценивания.

7. Проверить однозначность и понятность формулировок конкретного задания, предложив выполнить его другим членам комиссии, не участвовавшим в его составлении.

Приложение 1

ВСЕРОССИЙСКАЯ ОЛИМПИАДА ШКОЛЬНИКОВ ПО РУССКОМУ ЯЗЫКУ

(ШКОЛЬНЫЙ ЭТАП)

4-6 классы

ПРИМЕРЫ ЗАДАНИЙ

Представленные примеры заданий являются лишь образцами для составления предметно-методическими комиссиями в регионах олимпиадных заданий. Данные образцы без изменений не должны предлагаться учащимся.

ЗАДАНИЕ 1.

Прочитайте пары слов: *топор – ропот, камыш – мышка, лакей – лейка*.

На чём основана языковая игра в приведённых примерах? Каким термином она обозначается?

Используя данный приём языковой игры, запишите соответствующую пару для каждого слова: *архаизм, бейсбол, барокко, спаниель*.

Приведите 2 аналогичных примера.

*Максимальный балл – **10***

ЗАДАНИЕ 2.

Восстановите последовательность в определениях и в первой графе таблицы укажите лингвистические термины, о которых идёт речь. Запишите получившиеся формулировки.

1. _____	второстепенный член предложения	которые исчезли из языка	но совершенно разные по лексическому значению
2. _____	устаревшие слова	который изучает правила постановки ударения в словах	но называют существующие предметы или явления
3. _____	раздел науки о языке	который обозначает предмет	и произношения звуков и звукосочетаний
4. _____	слова одной и той же части речи	одинаковые по звучанию и написанию	и отвечает на вопросы косвенных падежей

*Максимальный балл – **8***

ЗАДАНИЕ 3.

Мать любит дочь. Физика интересует математика.

Как можно понять эти предложения? С какими морфологическими и синтаксическими особенностями русского языка это связано?

*Максимальный балл – **6***

ЗАДАНИЕ 4.

Известно, что имя существительное может быть любым членом предложения. Составьте несколько предложений, чтобы проиллюстрировать, каким членом предложения может быть существительное комната (форма слова может быть изменена). При помощи вопроса покажите, к какому слову в предложении оно относится, и укажите, каким членом предложения является.

*Максимальный балл – **8***

ЗАДАНИЕ 5.

Прочитайте лингвистическую сказку и ответьте на вопросы.

Чужак.

Собрались у *Воды* родственники. *Подводник* с *Водицей* беседуют. *Водолаз* с *Водопадом* на солнышке греются. *Водитель* на гармошке наигрывает. *Водомерка* с *Водорослями* разыгралась. *Водичка* по камушкам на одной ножке скачет. Даже сам *Водяной* пожаловал. И все старуху *Воду* ждут.

Вышла мудрая *Вода* на крыльцо, глянула на гостей, сразу чужака приметила. Велела ему прочь идти, в свою семью. Пошёл чужак, пригорюнился. Где ему родственников искать?

Вопросы и задания:

1) Кто же оказался Чужаком среди родственников Воды?
2) Почему родственники не сразу приметили чужака?
3) Составьте список любых четырех родственников чужака.

*Максимальный балл – **4***

ВСЕРОССИЙСКАЯ ОЛИМПИАДА ШКОЛЬНИКОВ ПО РУССКОМУ ЯЗЫКУ

(ШКОЛЬНЫЙ ЭТАП)

7-8 классы

ПРИМЕРЫ ЗАДАНИЙ

Представленные примеры заданий являются лишь образцами для составления предметно-методическими комиссиями в регионах олимпиадных заданий. Данные образцы без изменений не должны предлагаться учащимся.

ЗАДАНИЕ 1.

Известно, что русское ударение имеет несколько функций. Прочитайте пары слов, в которых выделенные буквы указывают на ударный звук.

1) *мУзыка – музЫка;*

2) *твОрог – творОг;*

3) *шЁлковый – шелкОвый;*

4) *зАмок – замОк;*

5) *кОмпас – компАс;*

6) *вОлос – волОс;*

7) *бАгрить – багрИть;*

8) *пиццЕрия – пиццерИя;*

9) *оптОвый – Оптовый;*

10) *хОдите – ходИте.*

Распределите пары слов по группам в соответствии с функцией ударения в каждой паре:

№	Функция ударения	Номера пар слов
1	Ударение различает слова (смыслоразличительная функция).	
2	Ударение различает некоторые грамматические формы одного слова.	
3	Ударение различает общеупотребительный и профессиональный варианты произношения слова.	
4	Ударение различает современный и устаревший варианты произношения слова.	
5	Ударение различает литературный и народнопоэтический варианты слова.	
6	Ударение не выполняет различительной функции (слова-дублеты, когда разница в месте ударения не значима). Представлены варианты нормы	
7	В одном из слов ударение просторечное (отражает неграмотную разговорную речь)	

*Максимальный балл – **10***

ЗАДАНИЕ 2.

Подберите русские эквиваленты (соответствия) к следующим фразеологизмам и пословицам:

а) *как псу муха* (польск.) –

б) *принять пузыри за фонари* (франц.) –

в) *как заяц в ананасе* (польск.), *как курица в перце* (польск.) –

г) *записать за ушами* (чешск.) –

д) *спеши медленно, не торопясь* (лат.) –

е) *когда свинья в жёлтых шлёпанцах вскарабкается на грушу* (болгарск.) –

Максимальный балл – ***15***

ЗАДАНИЕ 3.

В каких словах количество морфем соответствует количеству звуков: *снять, три, въезд, сжал, увёз*? Объясните своё решение, указав морфологические свойства, морфемы и звуки в выбранных вами словах.

Максимальный балл – ***10***

ЗАДАНИЕ 4.

Заполните пустые графы таблицы: постройте словосочетания с предлогом ИЗ, сформулируйте смысловые вопросы и определите смысловые отношения между компонентами словосочетания словами в словосочетаниях.

Главное слово	**Предлог**	**Зависимое слово**	**Вопрос**	**Смысловые отношения**
приехал	ИЗ	города		
	ИЗ			обстоятельственные причины
	ИЗ		из чего?	
Корзина	ИЗ			определительные

Максимальный балл – ***10***

ЗАДАНИЕ 5.

Найдите в ряду слов (имён существительных) одно лишнее и объясните свой выбор, выявив сходства и различия данных слов с точки зрения морфологии, состава слова и словообразования: *рукоделие, стеклоделие, виноделие, сыроделие.*

Максимальный балл – ***15***

ВСЕРОССИЙСКАЯ ОЛИМПИАДА ШКОЛЬНИКОВ ПО РУССКОМУ ЯЗЫКУ

(ШКОЛЬНЫЙ ЭТАП)

9-11 классы

ПРИМЕРЫ ЗАДАНИЙ

Представленные примеры заданий являются лишь образцами для составления предметно-методическими комиссиями в регионах олимпиадных заданий. Данные образцы без изменений не должны предлагаться учащимся.

ЗАДАНИЕ 1.

Орфоэпические словари рекомендуют произносить наречие *мастерски* с ударением на последнем слоге. Однако в речи эта норма регулярно нарушается, распространённым является неправильное ударение на первом слоге.

Сравните постановку ударения в наречиях, образованных по данной модели: *дружески, воровски, шутовски, юношески, товарищески*, – и объясните, почему стала возможна эта орфоэпическая ошибка и почему исконным является ударение на последнем слоге.

*Максимальный балл – **6***

ЗАДАНИЕ 2.

В чем заключается особенность употребления выделенных слов? Почему такие слова иногда называют «губками», «джокерами»?

Восток – **дело** тонкое. Жизнь – интересная **штука**. Человеческое счастье – **вещь** сложная.

Приведите свои два примера подобных слов, включив их в предложения.

*Максимальный балл – **7***

ЗАДАНИЕ 3.

Прочитайте слова: *турне, контур, турнир, агентура, туризм, турок, турникет, архитектура, антураж*.

Какие из приведённых слов этимологически родственны заимствованному в XVIII веке из французского языка слову *тур* – «круговое движение» (фр. tour – «движение с возвратом на место отправления»)? Объясните свой ответ.

*Максимальный балл – **6***

ЗАДАНИЕ 4.

Определите, какими частями речи являются выделенные слова.

1. Он тебе **и** копейки не даст.

2. **А**, попался! – воскликнул он.

3. Друг уехал, я **ж** остался.

4. Я уже год живу **у** родителей.

Каким частями речи они могут быть в других контекстах? Приведите примеры.

*Максимальный балл – **8***

ЗАДАНИЕ 5.

В каком из приведённых ниже предложений возможна разная постановка знаков препинания? Объясните свой выбор.

А. Горные вершины покрытые снегом пламенели в лучах восходящего солнца.

Б. Я взглянул в окно на догорающем небе начали зажигаться звёзды.

В. Отец прочитал письмо молча отошёл к окну.

Г. Вверху над вершинами дубов собирались тёмные облака.

Каким термином называется совпадение лексического состава предложений, имеющих различные синтаксические связи?

*Максимальный балл – **6***

ВСЕРОССИЙСКАЯ ОЛИМПИАДА ШКОЛЬНИКОВ ПО РУССКОМУ ЯЗЫКУ

(МУНИЦИПАЛЬНЫЙ ЭТАП)

7-8 классы

ПРИМЕРЫ ЗАДАНИЙ

Представленные примеры заданий являются лишь образцами для составления предметно-методическими комиссиями в регионах олимпиадных заданий. Данные образцы без изменений не должны предлагаться учащимся.

ЗАДАНИЕ 1.

Известно, что в каждой из следующих пар оба слова происходят из одного и того же корня, восходящего к греческому языку: *ипподром — гипподром, василёк — базилик, рифма — ритм, кентавр — Центавр, игемон — гегемон*. Проанализируйте данные пары слов и, основываясь на этих данных, найдите в современном русском языке существительные, которые соответствуют следующим устаревшим словам: *вивлиофика; иакинф; Омир; ифика*.

*Максимальный балл – **7***

ЗАДАНИЕ 2.

Используя указанные корни, образуйте и запишите слова по представленным моделям, распределяя их на следующие группы:

-скрип-, -блист-, -брож-, -визж-, -крещ-, -рокот-, -глот-, -хрип-, -хран-, -черч-, -свеч-, -шип-

Объясните свой ответ, прокомментировав состав одного из слов каждой группы.

*Максимальный балл – **9***

ЗАДАНИЕ 3.

Описательная передача смысла одного слова (описательный оборот) называется перифразой. Например: *в костюме Адама* ‘голый’. Напишите слова, смысл которых передан с помощью следующих перифраз:

Ловец подземных бурь	
Властитель джунглей	
Пахучая вода	
Солнечный газ	
Город каналов	
Чёрное золото	

Дирижёр взлёта и посадки	
Зелёная жатва	
Корень жизни	
Лёгкие планеты (Р.п. ед.ч.)	

*Максимальный балл – **10***

ЗАДАНИЕ 4.

Выполните морфемный разбор слов *невероятный* и *неимоверный*. Укажите, какие морфемы являются общими для них с точки зрения современного состава слова и с точки зрения этимологии.

*Максимальный балл – **7***

ЗАДАНИЕ 5.

Восстановите предложения, правильно вставив слова **боязливо** и **боязно**.

Девочка …. оглянулась. Девочке было ….

Определите, чем различаются в современном русском языке слова боязливо и боязно.

*Максимальный балл – **6***

ВСЕРОССИЙСКАЯ ОЛИМПИАДА ШКОЛЬНИКОВ ПО РУССКОМУ ЯЗЫКУ

(МУНИЦИПАЛЬНЫЙ ЭТАП)

9-11 классы

ПРИМЕРЫ ЗАДАНИЙ

Представленные примеры заданий являются лишь образцами для составления предметно-методическими комиссиями в регионах олимпиадных заданий. Данные образцы без изменений не должны предлагаться учащимся.

ЗАДАНИЕ 1.

Ниже приведены прилагательные с суффиксом *-н-*:

ананасный, арбузный, ароматный, грешный, дефектный, зимний, мерный, санаторный, надрывный, сыновний, чванный

Запишите к каждому однокоренное прилагательное с другим суффиксом.

Какие из получившихся у вас пар слов находятся в синонимичных отношениях, а какие являются паронимами?

К каким словам вам не удалось подобрать ни синонимов, ни паронимов?

*Максимальный балл – **10***

ЗАДАНИЕ 2.

Как образовано слово *однажды*? Приведите ещё несколько слов, образованных с помощью того же суффикса. Какое значение он имеет? Каково его происхождение?

*Максимальный балл – **8***

ЗАДАНИЕ 3.

В московском метро вы могли услышать предупреждение «не трогать бесхозные вещи», а в новосибирском – «чужие вещи».

Вопросы и задания:

1) Объясните, как образовано слово *бесхозный*.

2) Можете ли вы решить, какое из этих слов (*бесхозный* или *чужой*) старше?

3) Опишите стилистическое отличие слова *бесхозный* от слова *чужой*.

*Максимальный балл – **12***

ЗАДАНИЕ 4.

Прочитайте отрывок из книги известного современного лингвиста Максима Анисимовича Кронгауза «Русский язык на грани нервного срыва»:

«Увы, для слов не существует музеев. Мы яростно спорим, хорошо это или плохо, что в русском языке появляется так много новых слов, и совершенно не обращаем внимания на то, что тем временем другие слова постепенно исчезают. Конечно, об исчезновении слов всем известно, и любой мало-мальски образованный человек засыплет меня примерами: смерд, чело, десница, засим, вечерять, токмо, паче… Но это все мертвые слова, которые мы никогда не используем в обычной речи, а в современных словарях, если они туда попадают, им соответствует помета «устаревшее». В несуществующем музее слов их следовало бы

поместить в какие-то первые залы. Гораздо интереснее смотреть на слова, уходящие из языка в двадцатом и двадцать первом веках, попросту говоря, на наших глазах».

Далее автор книги предлагает открыть пункт приема уходящих слов, ведь у каждого читателя свой языковой опыт. Какие бы слова вы предложили поместить в музей слов сегодня, в XXI веке? Объясните свой выбор (5 слов с объяснением).

*Максимальный балл – **10***

ЗАДАНИЕ 5.

В первом столбце таблицы приведены значения слов разных частей речи. Исторически эти значения связаны друг с другом как прямые и переносные. Слова, соответствующие этим значениям, этимологически родственны друг другу, но в современном русском языке их родство нами уже почти не ощущается.

Подберите соответствующие слова, восстановив данное этимологическое гнездо. Помните, что некоторые из значений остались в языке только в устаревших формах или в составе устойчивого сочетания.

С каждым словом составьте одно словосочетание (предложение), которое будет иллюстрировать его значение.

Значение слова	**Слова этимологического гнезда**	**Пример употребления**
1. ‘Пустой’		
2. ‘Голодный (в голодном состоянии)’		
3. ‘Слабосильный, хилый, изможденный’		
4. ‘Тяжёлое душевное состояние, тревога, ощущение пустоты в душе’		
5. ‘Бесполезность, ничтожность, пустота, суета’		
6. ‘Бесполезно, напрасно’		
7. ‘Напрасный, бесполезный, суетный’		
8. ‘Хвастовство, чванство’		
9. ‘Спешить, стремиться, иметь усердие’		
10. ‘Старательно, аккуратно, ревностно’		

*Максимальный балл – **10***

Приложение 2

Критерии и методика оценивания выполненных олимпиадных заданий

ВСЕРОССИЙСКАЯ ОЛИМПИАДА ШКОЛЬНИКОВ ПО РУССКОМУ ЯЗЫКУ

_____ ПРЕДМЕТНО-МЕТОДИЧЕСКАЯ КОМИССИЯ

КРИТЕРИИ И МЕТОДИКА ОЦЕНИВАНИЯ ВЫПОЛНЕННЫХ ОЛИМПИАДНЫХ ЗАДАНИЙ СОРЕВНОВАТЕЛЬНОГО ТУРА

4-6 классы

(ШКОЛЬНЫЙ ЭТАП)

Максимальная оценка результатов участника данной возрастной группы (4-6 классы) определяется арифметической суммой всех баллов, полученных за выполнение заданий, и не должна превышать **100 баллов.**

ПРИМЕРЫ ЗАДАНИЙ И КРИТЕРИЕВ ИХ ОЦЕНИВАНИЯ

Представленные примеры заданий являются лишь образцами для составления предметно-методическими комиссиями в регионах олимпиадных заданий. Данные образцы без изменений не должны предлагаться учащимся.

ЗАДАНИЕ 1.

Прочитайте пары слов: *топор – ропот, камыш – мышка, лакей – лейка*.

На чём основана языковая игра в приведённых примерах? Каким термином она обозначается?

Используя данный приём языковой игры, запишите соответствующую пару для каждого слова: *архаизм, бейсбол, барокко, спаниель*.

Приведите 2 аналогичных примера.

Модель ответа.

Языковая игра основана на перестановке букв внутри слова, в результате чего появляется новое слово. Этот приём называется **анаграмма**.

Архаизм – харизма, бейсбол – бобслей, барокко – коробка, спаниель - апельсин.

Критерии оценивания.

За объяснение сути приёма языковой игры – 1 балл;

за правильно указанный термин – 1 балл;

за каждое верно разгаданное слово – по 1 баллу;

за каждый свой пример – по 2 балла.

Итого: максимум 10 баллов.

ЗАДАНИЕ 2.

Восстановите последовательность в определениях и в первой графе таблицы укажите лингвистические термины, о которых идёт речь. Запишите получившиеся формулировки.

1. _____	второстепенный член предложения	которые исчезли из языка	но совершенно разные по лексическому значению
2. _____	устаревшие слова	который изучает правила постановки ударения в словах	но называют существующие предметы или явления
3. _____	раздел науки о языке	который обозначает предмет	и произношения звуков и звукосочетаний
4. _____	слова одной и той же части речи	одинаковые по звучанию и написанию	и отвечает на вопросы косвенных падежей

Модель ответа.

Омонимы – это слова одной и той же части речи, одинаковые по звучанию и написанию, но разные по лексическому значению.

Орфоэпия – это раздел науки о языке, который изучает правила постановки ударения в словах и произношения звуков и звукосочетаний.

Архаизмы – это устаревшие слова, которые исчезли из языка, но называют существующие предметы или явления.

Дополнение – это второстепенный член предложения, который обозначает предмет и отвечает на вопросы косвенных падежей.

Критерии оценивания.

За каждое правильно собранное определение – по **2 балла** за определение (по **0,5 балла** за каждую из четырёх правильную часть определения).

Итого: максимум 10 баллов.

ЗАДАНИЕ 3.

Мать любит дочь. Физика интересует математика.

Как можно понять эти предложения? С какими морфологическими и синтаксическими особенностями русского языка это связано?

Модель ответа.

Данные высказывания можно понять двояко:

1) *Мать любит свою дочь* или *Дочь любит свою мать*.

2) *Физик интересуется математикой* или *Математик интересуется физикой*.

Такая многозначность высказываний обусловлена совпадением форм слова

(омонимией) и относительно свободным порядком слов в русском предложении (в частности, у подлежащего и дополнения нет обязательной позиции, они могут стоять в разных местах).

Критерии оценивания.

1) за двоякое объяснение каждого выражения – по 1 баллу за объяснение;

2) за указание на причины такого явления (омонимия и порядок слов) – по 2 балла за каждую причину.

Итого: максимум 6 баллов.

ЗАДАНИЕ 4.

Известно, что имя существительное может быть любым членом предложения. Составьте несколько предложений, чтобы проиллюстрировать, каким членом предложения может быть существительное *комната* (форма слова может быть изменена). При помощи вопроса покажите, к какому слову в предложении оно относится, и укажите, каким членом предложения является.

Модель ответа.

Возможные модели предложений:

Комната была светлая. (Подлежащее, отвечает на вопрос *что?,* связано (относится к) со сказуемым (-ому) *была светлая*).

Моя мечта – своя комната. (Сказуемое, отвечает на вопрос *что такое?,* связано (относится к) с подлежащим (-ему) *мечта*).

Мы решили отремонтировать комнату. (Дополнение, отвечает на вопрос *что?,* относится к глаголу / слову *отремонтировать*).

Дверь комнаты была открыта. (Определение, отвечает на вопрос *какая?,* относится к подлежащему / существительному / слову *дверь*).

Ребята вошли в комнату. (Обстоятельство, отвечает на вопрос *куда?,* относится к сказуемому / глаголу / слову *дверь*).

Предложения могут быть другие, объяснения могут быть даны графически.

Критерии оценивания.

1) за составленное предложение – за всё, кроме определения, – 0,5 балла, за предложение с определением – 1 балл. **Всего 3 балла**;

2) за каждое полное правильное объяснение (если в объяснении есть ошибки, то 0 баллов) – по 1 баллу. **Всего 5 баллов.**

Итого: максимум 8 баллов

ЗАДАНИЕ 5.

Прочитайте лингвистическую сказку и ответьте на вопросы.

Чужак

Собрались у *Воды* родственники. *Подводник* с *Водицей* беседуют. *Водолаз* с *Водопадом* на солнышке греются. *Водитель* на гармошке наигрывает. *Водомерка* с *Водорослями* разыгралась. *Водичка* по камушкам на одной ножке скачет. Даже сам *Водяной* пожаловал. И все старуху *Воду* ждут.

Вышла мудрая *Вода* на крыльцо, глянула на гостей, сразу чужака приметила. Велела ему прочь идти, в свою семью. Пошёл чужак, пригорюнился. Где ему родственников искать?

Вопросы и задания:

1) Кто же оказался Чужаком среди родственников Воды?
2) Почему родственники не сразу приметили чужака?
3) Составьте список любых четырех родственников чужака.

Модель ответа.

«Чужаком» в данном случае является слово *водитель*.

Ошибка произошла потому, что в словах *водитель* и *вода* омонимичный корень *-вод-* , имеющий разное лексическое значение.

Водитель – водить, вождение, предводительство, проводник (или любой другой список из четырех однокоренных слов)

Критерии оценивания.

За верно указанное лишнее слово – 1 балл;

за правильное объяснение причин ошибки – 1 балл;

за верно подобранные однокоренные слова – 0,5 балла за слово (**всего 2 балла**).

Итого: максимум 4 балла

КРИТЕРИИ И МЕТОДИКА ОЦЕНИВАНИЯ
ВЫПОЛНЕННЫХ ОЛИМПИАДНЫХ ЗАДАНИЙ СОРЕВНОВАТЕЛЬНОГО ТУРА
7-8 классы
(ШКОЛЬНЫЙ ЭТАП)

Максимальная оценка результатов участника данной возрастной группы (7-8 классы) определяется арифметической суммой всех баллов, полученных за выполнение заданий, и не должна превышать **100 баллов.**

ПРИМЕРЫ ЗАДАНИЙ И КРИТЕРИЕВ ИХ ОЦЕНИВАНИЯ

Представленные примеры заданий являются лишь образцами для составления предметно-методическими комиссиями в регионах олимпиадных заданий. Данные образцы без изменений не должны предлагаться учащимся.

ЗАДАНИЕ 1.

Известно, что русское ударение имеет несколько функций. Прочитайте пары слов, в которых выделенные буквы указывают на ударный звук.

1) *мУзыка – музЫка;*

2) *твОрог – творОг;*

3) *шЁлковый – шелкОвый;*

4) *зАмок – замОк;*

5) *кОмпас – компАс;*

6) *вОлос – волОс;*

7) *бАгрить – багрИть;*

8) *пиццЕрия – пиццерИя;*

9) *оптОвый – Оптовый;*

10) *хОдите – ходИте.*

Распределите пары слов по группам в соответствии с функцией ударения в каждой паре:

№	Функция ударения	Номера пар слов
1	Ударение различает слова (смыслоразличительная функция).	
2	Ударение различает некоторые грамматические формы одного слова.	
3	Ударение различает общеупотребительный и профессиональный варианты произношения слова.	
4	Ударение различает современный и устаревший варианты	

№	Функция ударения	Номера пар слов
	произношения слова.	
5	Ударение различает литературный и народнопоэтический варианты слова.	
6	Ударение не выполняет различительной функции (слова-дублеты, когда разница в месте ударения не значима). Представлены варианты нормы	
7	В одном из слов ударение просторечное (отражает неграмотную разговорную речь)	

Модель ответа.

№	Функция ударения	Номера пар слов
1	Ударение различает слова (смыслоразличительная функция).	4, 7
2	Ударение различает некоторые грамматические формы одного слова.	6,10
3	Ударение различает общеупотребительный и профессиональный варианты произношения слова.	5
4	Ударение различает современный и устаревший варианты произношения слова.	1
5	Ударение различает литературный и народнопоэтический варианты произношения слова.	3
6	Ударение не выполняет различительной функции (слова-дублеты, когда разница в месте ударения не значима). Представлены варианты нормы	2
7	В одном из слов ударение просторечное (отражает неграмотную разговорную речь)	8, 9

Критерии оценивания.

За каждую верно вписанную в графу пару – 1 балл.

Итого: максимум 10 баллов.

ЗАДАНИЕ 2.

Подберите русские эквиваленты (соответствия) к следующим фразеологизмам и пословицам:

а) *как псу муха* (польск.) –

б) *принять пузыри за фонари* (франц.) –

в) *как заяц в ананасе* (польск.), *как курица в перце* (польск.) –

г) *записать за ушами* (чешск.) –

д) *спеши медленно, не торопясь* (лат.) –

е) *когда свинья в жёлтых шлёпанцах вскарабкается на грушу* (болгарск.) –

Модель ответа.

а) *как псу муха* (польск.) – *как слону дробина; как слону булочка*;

б) *принять пузыри за фонари* (франц.) – *принять за чистую монету*;

в) *как заяц в ананасе* (польск.), *как курица в перце* (польск.) – *как свинья в апельсинах*;

г) *записать за ушами* (чешск.) – *зарубить на носу, намотать на ус;*

д) *спеши медленно, не торопясь* (лат.) – *тише едешь – дальше будешь; поспешишь – людей насмешишь; что скоро, то не споро; воробьи торопились, да маленькими уродились*;

е) *когда свинья в жёлтых шлёпанцах вскарабкается на грушу* (болгарск.) – *когда рак на горе свистнет; после дождичка в четверг; на морковкино заговенье; на турецкую пасху*.

Критерии оценивания.

За каждый верно приведённый эквивалент (он может быть иным, нежели в ответе, но соответствовать по значению данному и быть зафиксированным в словарях русского литературного языка) – по 1 баллу.

Если к одному из выражений верно приведено более одного эквивалента – 1 балл (без превышения общего балла за вопрос).

Итого: максимум 7 баллов

ЗАДАНИЕ 3.

В каких словах количество морфем соответствует количеству звуков: *снять, три, въезд, сжал, увёз*? Объясните своё решение, указав морфологические свойства, морфемы и звуки в выбранных вами словах.

Модель ответа.

Три. Глагол в повелительном наклонении 2-го лица ед. ч. Корень *тр-*, суффикс *-и-*, нулевое окончание. Три звука [тр’и]. *Увёз*. Глагол в форме изъявительного наклонения прошедшего времени мужского рода ед. числа. Приставка *у-*, корень *-вёз-*, нулевой суффикс, нулевое окончание. Четыре звука [ув’ос].

Критерии оценивания.

За каждое правильно выбранное слово – по 1 баллу. **Всего 2 балла.**

За правильный морфемный разбор слова *три* – 1 балл, слова *увёз* – 2 балла. **Всего 3 балла**.

За правильное объяснение количества звуков (транскрипцию) каждого слова – по 1 баллу. **Всего 2 балла.**

За описание морфологических свойств данных слов (для объяснения морфемного разбора) слова *увёз* – 1 балл, слова *три* – 2 балла. **Всего 3 балла.**

Итого: максимум 10 баллов.

ЗАДАНИЕ 4.

Заполните пустые графы таблицы: постройте словосочетания с предлогом ИЗ, сформулируйте смысловые вопросы и определите смысловые отношения между компонентами словосочетания словами в словосочетаниях.

Главное слово	Предлог	Зависимое слово	Вопрос	Смысловые отношения
Приехал	ИЗ	Города		
	ИЗ			обстоятельственные причины
	ИЗ		из чего?	
Корзина	ИЗ			определительные

Модель ответа

Главное слово	Предлог	Зависимое слово	Вопрос	Смысловые отношения
Приехал	ИЗ	Города	откуда?	обстоятельственные места
поступить, оклеветать	ИЗ	страха/зависти; мести	почему? отчего? по какой причине?	обстоятельственные причины
собрать, сплести	ИЗ	деталей, ветвей	из чего?	объектные
Корзина	ИЗ	прутьев/бересты, лозы	какая?	определительные

Критерии оценивания.

За каждую правильно заполненную графу таблицы – по 1 баллу.

Главные и зависимые слова могут отличаться от приведённых в ответе, но должны соответствовать вопросу и значению в словосочетании этой строчки.

Итого: максимум 10 баллов.

ЗАДАНИЕ 5.

Найдите в ряду слов (имён существительных) одно лишнее и объясните свой выбор, выявив сходства и различия данных слов с точки зрения морфологии, состава слова и словообразования: *рукоделие, стеклоделие, виноделие, сыроделие.*

Модель ответа.

Лишнее слово – *рукоделие*. Все четыре слова относятся к среднему роду (с окончанием –е-), ко 2 склонению. Все четыре слова в этом ряду имеют одинаковый морфемный состав (может быть указан: корень – соединительная гласная – корень – суффикс – окончание; образованы путём сложения; с соединительной гласной; и одновременным присоединением суффикса -и- (суффикс –и- может быть не назван, а только указано на присоединение суффикса); от словосочетаний типа «глагол + существительное».

В словах *стеклоделие, виноделие, сыроделие* исходное существительное обозначает продукт (результат) деятельности (напр. *виноделие — делать вино*), стоит в винительном падеже, являясь прямым дополнением, а в слове *рукоделие* существительное обозначает способ («орудие») деятельности (*делать при помощи рук, делать руками)*, стоит в творительном падеже, являясь косвенным дополнением.

Критерии оценивания.

За верное определение лишнего слова *рукоделие* – 1 балл. За указание, что все четыре слова относятся к среднему роду (с окончанием -е-) – 0,5 балла, ко 2 склонению – 0,5 балла. **Всего 1 балл**.

За указание, что все четыре слова в этом ряду имеют одинаковый морфемный состав (может быть указан: корень – соединительная гласная – корень – суффикс –окончание) – 0,5 балла; образованы путём сложения – 0,5 балла; с соединительной гласной – 0,5 балла; одновременным присоединением суффикса -и- – 0,5 балла (суффикс –и- может быть не назван, а только указано на присоединение суффикса); от словосочетаний типа «глагол + существительное» – 1 балл. **Всего** за данную часть вопроса **3 балла.**

За указание, что в словах *стеклоделие, виноделие, сыроделие* исходное существительное обозначает продукт (результат) деятельности (напр. *виноделие — делать вино*) – 2 балла, стоит в винительном падеже – 1 балл, являясь прямым дополнением – 1 балла (всего 2 балла), а в слове *рукоделие* — существительное обозначает способ («орудие») деятельности (*делать при помощи рук, делать руками)* – 2 балла, стоит в творительном падеже – 1 балл, являясь косвенным дополнением – 1 балл (всего 2 балла). **Всего** за данную часть вопроса **8 баллов**.

Итого: максимум 13 баллов.

КРИТЕРИИ И МЕТОДИКА ОЦЕНИВАНИЯ
ВЫПОЛНЕННЫХ ОЛИМПИАДНЫХ ЗАДАНИЙ СОРЕВНОВАТЕЛЬНОГО ТУРА
9-11 классы
(ШКОЛЬНЫЙ ЭТАП)

Максимальная оценка результатов участника данных возрастных групп (9, 10-11 классы) определяется арифметической суммой всех баллов, полученных за выполнение заданий, и не должна превышать **100 баллов.**

ПРИМЕРЫ ЗАДАНИЙ И КРИТЕРИЕВ ИХ ОЦЕНИВАНИЯ

Представленные примеры заданий являются лишь образцами для составления предметно-методическими комиссиями в регионах олимпиадных заданий. Данные образцы без изменений не должны предлагаться учащимся.

ЗАДАНИЕ 1.

Орфоэпические словари рекомендуют произносить наречие *мастерски* с ударением на последнем слоге. Однако в речи эта норма регулярно нарушается, распространённым является неправильное ударение на первом слоге.

Сравните постановку ударения в наречиях, образованных по данной модели: *дружески, воровски, шутовски, юношески, товарищески*, - и объясните, почему стала возможна эта орфоэпическая ошибка и почему исконным является ударение на последнем слоге.

Модель ответа.

*Дру**ж**еский – дру**ж**ески, тов**а**рищеский – тов**а**рищески, **ю**ношеский – **ю**ношески*: при образовании наречий при помощи суффикса -и- от прилагательных на *-ский* ударение неподвижно, ударным остаётся один и тот же слог, поэтому в наречии *мастерски* носители языка по аналогии сохраняют ударным первый слог, как и в прилагательном *м**а**стерский.* Однако если у производящего прилагательного ударение падает на окончание, то в наречии ударным будет суффикс *-и-*: *воровск**о**й – воровск**и**, шутовск**о**й – шутовск**и**.*

Существующая норма произношения *мастерск**и*** обусловлена тем, что в русском языке было прилагательное *мастерск**о**й,* имеющее значение «искусный, хорошо сработанный, к мастерству относящийся», от которого и образовано анализируемое наречие с ударным суффиксом.

Критерии оценивания.

За объяснение каждой группы слов – по 3 балла за группу.

Итого: максимум 6 баллов.

ЗАДАНИЕ 2.

В чем заключается особенность употребления выделенных слов? Почему такие слова иногда называют «губками», «джокерами»?

Восток – **дело** тонкое. Жизнь – интересная **штука**. Человеческое счастье – **вещь** сложная.

Приведите свои два примера подобных слов, включив их в предложения.

Модель ответа.

1. Выделенные слова являются информативно недостаточными. Для реализации значения им требуются зависимые слова (чаще определительного характера), которые восполняют недостающее значение.

При включении в предложение такие информативно недостаточные слова и их зависимые слова создают синтаксически цельные словосочетания, являющие одним членом предложения (в приведённых примерах – составные именные сказуемые).

2. Информативно недостаточные слова называют «губками», так как они вбирают в себя (впитывают, как губки) несколько смыслов, которые раскрываются только в предложении.

Джокер – (англ. *joker* – «шутник») в карточной игре особая дополнительная карта в колоде, которой можно заменить любую другую карту. По аналогии «джокерами» называют слова, значение которых определяется ситуацией или контекстом.

Критерии оценивания.

За указание на информативную недостаточность слов – 1 балл; необходимость сочетаемости со словами-определителями – 1 балл (**всего 2 балла**).

За указание на цельность словосочетания – 1 балл.

За объяснения смысла названия «слова-губки» – 1 балл, «слова-джокеры» – 1 балл (**всего 2 балла**).

За каждый приведённый пример, включающий подобные слова (*явление, вопрос, мужчина, женщина, род* и др.) – по 1 баллу (**всего 2 балла**).

Итого: максимум 7 баллов.

ЗАДАНИЕ 3.

Прочитайте слова: *турне, контур, турнир, агентура, туризм, турок, турникет, архитектура, антураж*.

Какие из приведённых слов этимологически родственны заимствованному в XVIII веке из французского языка слову *тур* – «круговое движение» (фр. tour – «движение с возвратом на место отправления»)? Объясните свой ответ.

Модель ответа.

Слова, этимологически родственные заимствованию *тур:*

турне – путешествие по круговому маршруту; *контур* – внешние очертания, обведение вокруг чего-либо; *турнир* – первоначально «рыцарские игры – движения в круге», затем «военные состязания рыцарей», современное употребление слова – «соревнования по круговой системе»; *туризм* – путешествия, поездки, походы; *турникет* – специальное вращающееся устройство, устанавливаемое в проходах, для пропуска публики по очереди, по одному; *антураж* – окружение, окружающая среда, обстановка.

Критерии оценивания.

За выбор слова и верное объяснение – 1 балл (если слово выбрано правильно, но объяснение отсутствует / оно ошибочно – 0 баллов).

Итого: максимум 6 баллов.

ЗАДАНИЕ 4.

Определите, какими частями речи являются выделенные слова.

1. Он тебе **и** копейки не даст.

2. **А**, попался! – воскликнул он.

3. Друг уехал, я **ж** остался.

4. Я уже год живу **у** родителей.

Каким частями речи они могут быть в других контекстах? Приведите примеры.

Модель ответа.

1. И – частица, А – междометие, ЖЕ – противительный союз, У – предлог.

2. Могут быть и другими частями речи:

И – соединительный союз (*Он молод и горяч*), междометие (*И, полно!*);

А – противительный союз (*Красив, а не умён*), частица (*Пойдем гулять, а?*);

ЖЕ – частица (*Я же тебе говорил*);

У – междометие (*У, безобразники*!).

Критерии оценивания

За определение части речи – по 0,5 балла за слово (**всего 2 балла**).

За указание на то, какими частями речи эти слова могут быть в других контекстах, – по 0,5 балла за каждую часть речи (**всего 3 балла**). За приведённые корректные примеры – по 0,5 балла за пример (**всего 3 балла**). **Всего** за данную часть вопроса **6 баллов**.

Итого: максимум 8 баллов.

ЗАДАНИЕ 5.

В каком из приведённых ниже предложений возможна разная постановка знаков препинания? Объясните свой выбор.

А. Горные вершины покрытые снегом пламенели в лучах восходящего солнца.

Б. Я взглянул в окно на догорающем небе начали зажигаться звёзды.

В. Отец прочитал письмо молча отошёл к окну.

Г. Вверху над вершинами дубов собирались тёмные облака.

Каким термином называется совпадение лексического состава предложений, имеющих различные синтаксические связи?

Модель ответа.

1. Предложение В: *Отец прочитал письмо молча отошёл к окну*. Слово *молча* может быть отнесено к группе сказуемого *прочитал*, тогда запятая стоит перед сказуемым *отошёл*. А может быть отнесено к группе сказуемого *отошёл*, тогда запятая стоит после слова *письмо*.

2. Это явление синтаксической омонимии.

Критерии оценивания.

За правильно выбранное предложение – 1 балл.

За аргументацию – до 3 баллов (в зависимости от полноты ответа).

За указание на явление синтаксической омонимии – 1 балл.

Итого: максимум 6 баллов.

КРИТЕРИИ И МЕТОДИКА ОЦЕНИВАНИЯ
ВЫПОЛНЕННЫХ ОЛИМПИАДНЫХ ЗАДАНИЙ СОРЕВНОВАТЕЛЬНОГО ТУРА
7-8 классы
(МУНИЦИПАЛЬНЫЙ ЭТАП)

Максимальная оценка результатов участника данной возрастной группы (7-8 классы) определяется арифметической суммой всех баллов, полученных за выполнение заданий, и не должна превышать **100 баллов.**

ПРИМЕРЫ ЗАДАНИЙ И КРИТЕРИЕВ ИХ ОЦЕНИВАНИЯ

Представленные примеры заданий являются лишь образцами для составления предметно-методическими комиссиями в регионах олимпиадных заданий.

Данные образцы без изменений не должны предлагаться учащимся.

ЗАДАНИЕ 1.

Известно, что в каждой из следующих пар оба слова происходят из одного и того же корня, восходящего к греческому языку: *ипподром – гипподром, василёк – базилик, рифма – ритм, кентавр – Центавр, игемон – гегемон*. Проанализируйте данные пары слов и, основываясь на этих данных, найдите в современном русском языке существительные, которые соответствуют следующим устаревшим словам: *вивлиофика; иакинф; Омир; ифика*.

Модель ответа.

Библиотека; *гиацинт*; *Гомер*; *этика*.

Критерии оценивания.

За слово *библиотека* – 1 балл, за каждое следующее слово – по 2 балла.

Итого: максимум 7 баллов.

ЗАДАНИЕ 2.

Используя указанные корни, образуйте и запишите слова по представленным моделям, распределяя их на следующие группы:

-скрип-, -блист-, -брож-, -визж-, -крещ-, -рокот-, -глот-, -хрип-, -хран-, -черч-, -свеч-, -шип-

Объясните свой ответ, прокомментировав состав одного из слов каждой группы.

Модель ответа.

1) блист-а-ни-е – блист-а-ть, визжание, рокотание, глотание;

2) брож-ени-е – брод-и-ть, крещение, хранение, черчение, свечение;

3) скрип-е-ни-е – скрип-е-ть, хрипение, шипение.

Критерии оценивания.

За каждое верное слово – по 0,5 балла (**всего 6 баллов**),

за каждое правильное объяснение – по 1 баллу (**всего 3 балла**).

Итого: максимум 9 баллов.

ЗАДАНИЕ 3.

Описательная передача смысла одного слова (описательный оборот) называется перифразой. Например: *в костюме Адама* ‘голый’. Напишите слова, смысл которых передан с помощью следующих перифраз:

Ловец подземных бурь	
Властитель джунглей	
Пахучая вода	
Солнечный газ	
Город каналов	
Чёрное золото	
Дирижёр взлёта и посадки	
Зелёная жатва	
Корень жизни	
Лёгкие планеты (Р.п. ед.ч.)	

Модель ответа.

Ловец подземных бурь	Сейсмолог
Властитель джунглей	Тигр
Пахучая вода	Одеколон
Солнечный газ	Гелий
Город каналов	Венеция
Чёрное золото	Нефть
Дирижёр взлёта и посадки	Авиадиспетчер
Зелёная жатва	Сенокос
Корень жизни	Женьшень
Лёгкие планеты (Р.п. ед.ч.)	Лес

Критерии оценивания.

За каждое правильно найденное и правильно написанное слово – по 1 баллу.

Примечание.

Если в слове допущена орфографическая ошибка, за каждую подобную ошибку снимается 0,5 балла.

Итого: максимум 10 баллов.

ЗАДАНИЕ 4.

Выполните морфемный разбор слов *невероятный* и *неимоверный*. Укажите, какие морфемы являются общими для них с точки зрения современного состава слова и с точки зрения этимологии.

Модель ответа

В современном русском языке эти слова членятся на морфемы так:

не-вер-/о/-я-т-н-ый – 7 морфем, включая соединительную гласную;

не-им-/о/-вер-н-ый – 6 морфем, включая соединительную гласную.

Общими являются 5 морфем: не-, вер-, -о-, -н-, -ый.

С этимологической точки зрения общими являются также корневые морфемы *–им-* и *-я-*, доказательством чего является чередование *я//им* в этом корне в таких словах, как вз***я***ть – вз***им***ать, по***ня***ть – по***ним***ать, об***ня***ть – об***ним***ать.

Критерии оценивания.

1. За правильный морфемный разбор каждого слова – по 1 баллу (**всего 2 балла**).

2. За указание общих морфем: за все пять морфем – 4 балла, за четыре морфемы – 3 балла, за три морфемы – 2 балла, за две морфемы – 1 балл, за одну морфему – 0 баллов.

3. За указание этимологического родства корневых морфем *–им-* и *–я-* 1 балл; за доказательство этого родства – 1 балл. (**всего 2 балла**)

Итого: максимум 8 баллов.

ЗАДАНИЕ 5.

Восстановите предложения, правильно вставив слова **боязливо** и **боязно**.

Девочка …. оглянулась. Девочке было ….

Определите, чем различаются в современном русском языке слова *боязливо* и *боязно*.

Модель ответа.

Предложения*: Девочка боязливо оглянулась. Девочке было боязно.*

Данные слова различаются звуковым / буквенным и морфемным составом (суффиксы *-лив-* и *-н-* / образованы от разных прилагательных *боязливый* и *боязный)*; лексическим значением: *боязливо* – ‘робко, с опаской’, *боязно* – ‘страшно’; синтаксической ролью и частью речи: слово *боязливо*, выполняющее в предложении роль обстоятельства, характеризующего действие, является наречием; слово *боязно* – сказуемое в односоставном безличном предложении, слово категории состояния; стилистической характеристикой: слово *боязливо* стилистически нейтральное, *боязно* – просторечное.

Критерии оценивания.

За восстановление предложений – по 0,5 балла (**всего 1 балл**);

за указание на различие в звуковом / буквенном составе – 1 балл;

за указание на различие в морфемном составе – 1 балл (0,5 балла за указание на разные суффиксы, 0,5 балла за указание на разные производящие прилагательные);

за указание на разное лексическое значение – 1 балл;

за определение синтаксической роли обоих слов – 1 балл;

за определение части речи: за наречие – 0,5 балла, за слово категории состояния – 1 балл, за указание на безличное предложение – 0,5 балла (**всего 2 балла**);

за указание на стилистические особенности слов – 1 балл (каждое слово – 0,5 балла).

Итого: максимум 8 баллов.

КРИТЕРИИ И МЕТОДИКА ОЦЕНИВАНИЯ
ВЫПОЛНЕННЫХ ОЛИМПИАДНЫХ ЗАДАНИЙ СОРЕВНОВАТЕЛЬНОГО ТУРА
9-11 классы
(МУНИЦИПАЛЬНЫЙ ЭТАП)

Максимальная оценка результатов участника данных возрастных групп (9, 10-11 классы) определяется арифметической суммой всех баллов, полученных за выполнение заданий, и не должна превышать **100 баллов.**

ПРИМЕРЫ ЗАДАНИЙ И КРИТЕРИЕВ ИХ ОЦЕНИВАНИЯ

Представленные примеры заданий являются лишь образцами для составления предметно-методическими комиссиями в регионах олимпиадных заданий. Данные образцы без изменений не должны предлагаться учащимся.

ЗАДАНИЕ 1.

Ниже приведены прилагательные с суффиксом *-н-*:

ананасный, арбузный, ароматный, грешный, дефектный, зимний, мерный, санаторный, надрывный, сыновний, чванный

Запишите к каждому однокоренное прилагательное с другим суффиксом.

Какие из получившихся у вас пар слов находятся в синонимичных отношениях, а какие являются паронимами?

К каким словам вам не удалось подобрать ни синонимов, ни паронимов?

Модель ответа.

В синонимичных отношениях находятся пары слов:

ананасный – ананасовый, ароматный – ароматичный, грешный – греховный,
мерный – мерильный/мерительный, санаторный – санаторский,
надрывный – надрывчатый/надрывистый, сыновний – сыновий, чванный – чванливый.

Паронимами являются слова *дефектный – дефективный.*

Слова, к которым нельзя подобрать однокоренные синонимы и паронимы: *арбузный, зимний.*

Критерии оценивания.

За верный подбор однокоренных прилагательных – по 0,5 балла за слово (**всего 4,5 балла**);

за определение слов, не имеющих однокоренных синонимов и паронимов, – по 0,5 балла (**всего 1 балл)**;

За правильное определение пар синонимов и паронимов – по 0,5 балла за каждую (**всего 4,5 балла**).

Итого: максимум 10 баллов.

ЗАДАНИЕ 2.

Как образовано слово *однажды*? Приведите ещё пять слов, образованных с помощью того же суффикса. Какое значение он имеет? Каково его происхождение?

Модель ответа.

Слово *однажды* образовано с помощью суффикса *жды* от числительного *один (одна).* Другие слова русского языка, образованные с его помощью: *единожды*, *дважды*, *трижды*, *четырежды*, *многажды*, а также менее употребимые *одиножды* и *семижды*. Суффикс наречий *жды* (*ажды*) обозначает увеличение во столько раз или повторяемость столько раз, сколько названо производящим словом. Суффикс происходит от слова ***шьдъ***, старой формы прошедшего времени глагола *идти* (ср. шёл, шедший); в процессе исторического развития звук [ш] стал звонким под влиянием последующего звонкого [д].

Критерии оценивания.

За указание на способ образования – 0,5 балла, за указание на числительное – 0,5 балла (**всего 1 балл)**;

за наличие в числе собственных примеров слов *дважды, трижды, четырежды* – 2 балла, только двух из этих слов – 1,5 балла, только одного из этих слов – 1 балл; за указание слов *единожды, многажды, одиножды* или *семижды* – по 1 баллу за слово (**всего до 5 баллов**);

за указание на значение суффикса – 2 балла, происхождение суффикса – 3 балла (**всего 5 баллов**).

Итого: максимум 11 баллов.

ЗАДАНИЕ 3.

В московском метро вы могли услышать предупреждение «не трогать бесхозные вещи», а в новосибирском – «чужие вещи».

Вопросы и задания:

1) Объясните, как образовано слово *бесхозный*.

2) Можете ли вы решить, какое из этих слов (*бесхозный* или *чужой*) старше?

3) Опишите стилистическое отличие слова *бесхозный* от слова *чужой*.

Модель ответа.

1) Прилагательное *бесхозный* образовано не вполне обычным способом: от **усечённого** варианта корня *–хоз(яй)-*, представленного в **полном** виде в словах: *хозяй-ск-(ий)* , *хозя*[j]*-ев-а*, *хозя*<j>*-ин-(Ш)*, извлечённого из **сокращений** советской эпохи *колхоз* ‘коллективное хозяйство’, *госхоз* ‘государственное хозяйство’ и т.д., по **образцу** *без-дом-н-(ый)* ‘не имеющий дома’, *бес-шум-н-(ый)* ‘не издающий шума’, *без-ум-н-(ый)*

‘лишённый ума’, однако **отличается** от них тем, что не подходит под обычную формулу толкования, отражающую словообразовательную связь: *бес-хоз-н-(ый)* ‘не имеющий *хоза’. Таким образом, в чисто формальном плане можно говорить и о том, что прилагательное *бесхозный* образовано от **несуществующего** сегодня в русском языке одушевлённого существительного мужского рода *хоз ‘хозяин’ или тюркского *хозя*.

2) Слово *чужой* **старше**, это слово древнее (есть во всех славянских языках), а *бесхозный* образовано в русском языке XX века. В словаре под ред. Д.Н. Ушакова (1935 г.) отмечено как «новое».

3) Стилистическое отличие слова *бесхозный* от слова *чужой*. В «Словаре русского языка» в 4-х томах прилагательное *бесхозный* снабжено пометой «**разговорное**». Слово чужой – **нейтральное**, ограничительных стилистических помет не имеет.

Критерии оценивания.

1) За раскрытие выделенных полужирным шрифтом 6 содержательных элементов ответа – по 1 баллу за элемент (**всего 6 баллов**).

2) За аргументированный вывод о том, какое слово старше, – 2 балла.

3) За раскрытие противопоставления «нейтральное – не нейтральное (разговорное)» (использование терминов не является обязательным) – 2 балла.

Итого: максимум 10 баллов.

ЗАДАНИЕ 4.

Прочитайте отрывок из книги известного современного лингвиста Максима Анисимовича Кронгауза «Русский язык на грани нервного срыва»:

«Увы, для слов не существует музеев. Мы яростно спорим, хорошо это или плохо, что в русском языке появляется так много новых слов, и совершенно не обращаем внимания на то, что тем временем другие слова постепенно исчезают. Конечно, об исчезновении слов всем известно, и любой мало-мальски образованный человек засыплет меня примерами: смерд, чело, десница, засим, вечерять, токмо, паче… Но это все мертвые слова, которые мы никогда не используем в обычной речи, а в современных словарях, если они туда попадают, им соответствует помета «устаревшее». В несуществующем музее слов их следовало бы поместить в какие-то первые залы. Гораздо интереснее смотреть на слова, уходящие из языка в двадцатом и двадцать первом веках, попросту говоря, на наших глазах».

Автор книги дальше предлагает открыть пункт приема уходящих слов, ведь у каждого читателя свой языковой опыт. Далее автор книги предлагает открыть пункт приема уходящих слов, ведь у каждого читателя свой языковой опыт. Какие бы слова вы предложили поместить в музей слов сегодня, в XXI веке? Объясните свой выбор (5 слов с объяснением).

Модель ответа.

М. А. Кронгауз приводит в качестве примера следующие слова: *клякса, промокашка, получка* и пр. Учитывая то, что данный список слов является открытым, правильными могут быть признаны ответы, в которых приводятся слова, широко употреблявшиеся в 20 веке, но не входящие сегодня в активный словарь.

Критерии оценивания.

За каждое приведённое слово и объяснение – по 2 балла (если слово приведено, а объяснение отсутствует – 0 баллов).

Итого: максимум 10 баллов.

ЗАДАНИЕ 5.

В первом столбце таблицы приведены значения слов разных частей речи. Исторически эти значения связаны друг с другом как прямые и переносные. Слова, соответствующие этим значениям, этимологически родственны друг другу, но в современном русском языке их родство нами уже почти не ощущается.

Подберите соответствующие слова, восстановив данное этимологическое гнездо. Помните, что некоторые из значений остались в языке только в устаревших формах или в составе устойчивого сочетания.

С каждым словом составьте одно словосочетание (предложение), которое будет иллюстрировать его значение.

Значение слова	**Слова этимологического гнезда**	**Пример употребления**
1. ‘Пустой’		
2. ‘Голодный (в голодном состоянии)’		
3. ‘Слабосильный, хилый, изможденный’		
4. ‘Тяжёлое душевное состояние, тревога, ощущение пустоты в душе’		
5. ‘Бесполезность, ничтожность, пустота, суета’		
6. ‘Бесполезно, напрасно’		
7. ‘Напрасный, бесполезный, суетный’		
8. ‘Хвастовство, чванство’		
9. ‘Спешить, стремиться, иметь усердие’		

Значение слова	Слова этимологического гнезда	Пример употребления
10. ‘Старательно, аккуратно, ревностно’		

Модель ответа.

Значение слова	Слова этимологического гнезда	Пример употребления
1. ‘Пустой’	Тощий	На тощий желудок, тощий кошелек
2. ‘Голодный (в голодном состоянии)’	натощак	Принимать лекарство утром натощак
3. ‘Слабосильный, хилый, изможденный’	тщедушный, истощённый	Он человек тщедушный, ему работать не под силу.
4. ‘Тяжёлое душевное состояние, тревога, ощущение пустоты в душе’	Тоска	Грусть-тоска меня съедает (Пушкин)
5. ‘Бесполезность, ничтожность, пустота, суета’	тщета, тщетность	Тщета всех забот насущных
6. ‘Бесполезно, напрасно’	тщетно, вотще	Вотще рвалась душа моя (Пушкин)
7. ‘Напрасный, бесполезный, суетный’	тщетный	Тщетные усилия
8. ‘Хвастовство, чванство’	тщеславие	Тщеславие - признак глупости.
9. ‘Спешить, стремиться, иметь усердие’	тщиться	Я тщился ей понравиться, но все напрасно!
10. ‘Старательно, аккуратно, ревностно’	тщательно	Все детали тщательно прорисованы.

Критерии оценивания.

За корректное заполнение ячеек таблицы – по 0,5 балла за ячейку.

Итого: максимум 10 баллов.

Утверждены на заседании центральной предметно-методической комиссии всероссийской олимпиады школьников по труду (технологии) 10.06.2026 г. (Протокол № 9)

Методические рекомендации по проведению школьного и муниципального этапов всероссийской олимпиады школьников по труду (технологии) в 2026/27 учебном году

СОДЕРЖАНИЕ

Введение ... 3
РАЗДЕЛ I ... 5
1. Общие положения ... 5
2. Порядок проведения соревновательных туров олимпиады ... 11
3. Порядок проверки олимпиадных работ ... 14
4. Порядок проведения процедур анализа олимпиадных заданий и их решений, показа работ участников и апелляции ... 16
5. Порядок подведения итогов олимпиады ... 18
РАЗДЕЛ II ... 19
1. Принципы формирования комплектов олимпиадных заданий и методические подходы к составлению заданий школьного этапа олимпиады ... 19
1.1. Принципы формирования комплектов олимпиадных заданий ... 19
1.2. Методические подходы к составлению заданий теоретического тура школьного этапа олимпиады ... 20
1.3. Методические подходы к составлению заданий практического тура школьного этапа олимпиады ... 23
2. Принципы формирования комплектов олимпиадных заданий и методические подходы к составлению заданий муниципального этапа олимпиады ... 24
3. Необходимое материально-техническое обеспечение для выполнения олимпиадных заданий школьного этапа олимпиады ... 29
4. Необходимое материально-техническое обеспечение для выполнения олимпиадных заданий муниципального этапа олимпиады ... 36
5. Перечень справочных материалов, средств связи и электронно-вычислительной техники, разрешенных к использованию во время проведения олимпиады ... 37
6. Критерии и методика оценивания выполненных олимпиадных заданий ... 37
7. Использование учебной литературы и Интернет-ресурсов при подготовке школьников к олимпиаде ... 37
Приложение 1 ... 44
Приложение 2 ... 45
Приложение 3 ... 48
Приложение 4 ... 57

Введение

Настоящие методические рекомендации предназначены для специалистов органов местного самоуправления, осуществляющие управление в сфере образования, органов публичной власти федеральной территории «Сириус», осуществляющих полномочия, предусмотренные пунктом 5 части 1 статьи 8 Федерального закона «О федеральной территории «Сириус», руководителей и сотрудников общеобразовательных организаций, членов жюри и апелляционных комиссий, иных категорий специалистов, задействованных при подготовке и проведении школьного и муниципального этапов всероссийской олимпиады школьников (далее – ВсОШ, олимпиада). Рекомендации составлены в соответствии с Порядком проведения всероссийской олимпиады школьников, утвержденным приказом Министерства просвещения РФ от 27 ноября 2020 г. № 678 «Об утверждении Порядка проведения всероссийской олимпиады школьников».

Олимпиада по труду (технологии) проводится в целях выявления и развития у обучающихся творческих способностей и интереса к научной (научно-исследовательской) деятельности, пропаганды научных знаний, популяризации инженерной направленности, проектной деятельности, демонстрации навыков работы с инструментами, приспособлениями и оборудованием.

Задачи олимпиады:

– выявление, оценивание и продвижение обучающихся, обладающих высокой мотивацией и способностями в сфере материального и социального конструирования, включая инженерно-технологическое направление и ИКТ;

– оценивание знаний о технике, технологиях, техническом творчестве, дизайне, декоративно-прикладном искусстве и народных промыслах России;

– оценивание компетентности обучающихся в практической, проектной и исследовательской деятельностях.

Олимпиада проводится на территории Российской Федерации.

Рабочим языком проведения олимпиады является русский язык.

Участие в олимпиаде индивидуальное, олимпиадные задания выполняются участником самостоятельно, без помощи посторонних лиц и электронных средств связи.

Сроки окончания этапов олимпиады: школьного этапа олимпиады – не позднее 1 ноября; муниципального этапа олимпиады – не позднее 25 декабря.

Школьный этап олимпиады проводится по заданиям, разработанным для 5-11 классов с учетом выбранного профиля («Техника, технологии и техническое творчество», «Культура дома, дизайн и технологии»), муниципальный – для 7-11 классов с учетом выбранного профиля. Участник каждого этапа олимпиады выполняет олимпиадные задания,

разработанные для класса, программу которого он осваивает или для более старших классов. В случае прохождения участников, выполнивших задания, разработанные для более старших классов по отношению к тем, программы которых они осваивают, на следующий этап олимпиады, указанные участники и на следующих этапах олимпиады выполняют олимпиадные задания, разработанные для класса, который они выбрали на предыдущем этапе олимпиады.

Методические рекомендации включают: методические подходы к составлению олимпиадных заданий школьного и муниципального этапов олимпиады; принципы формирования комплектов олимпиадных заданий; необходимое материально-техническое обеспечение для выполнения олимпиадных заданий; перечень справочных материалов, средств связи и электронно-вычислительной техники, разрешенных к использованию во время проведения олимпиады; критерии и методику оценивания выполненных олимпиадных заданий.

Дополнительную информацию по представленным методическим материалам можно получить по электронной почте, обратившись по адресу: **cpmkTECHNOLOGY@yandex.ru** в центральную предметно-методическую комиссию всероссийской олимпиады школьников по технологии (далее – ЦПМК).

РАЗДЕЛ I

1. Общие положения

Всероссийская олимпиада школьников проводится в соответствии с приказом Министерства просвещения Российской Федерации от 27 ноября 2020 г. № 678 «Об утверждении Порядка проведения всероссийской олимпиады школьников» (далее – Порядок), приказами (распоряжениями) органов исполнительной власти субъекта Российской Федерации, осуществляющими государственное управление в сфере образования (далее – ОИВ), органов публичной власти федеральной территории «Сириус», осуществляющих полномочия, предусмотренные пунктом 5 части 1 статьи 8 Федерального закона «О федеральной территории «Сириус» (далее – ОПВ «Сириус»), локальными нормативными актами органов местного самоуправления, осуществляющими управление в сфере образования (далее – ОМС), и образовательных организаций (далее – ОО).

Школьный этап олимпиады проводится по заданиям, разработанным для обучающихся 5-11 классов.

Муниципальный этап олимпиады проводится по заданиям, разработанным для обучающихся 7-11 классов.

Участник олимпиады выполняет по своему выбору олимпиадные задания, разработанные для класса, программу которого он осваивает, или для более старших классов. В случае прохождения участников олимпиады, выполнявших задания, разработанные для более старших классов по отношению к тем классам, программы которых они осваивают, на следующий этап олимпиады указанные участники олимпиады и на следующих этапах олимпиады выполняют олимпиадные задания, разработанные для класса, который они выбрали на предыдущем этапе олимпиады.

Не допускается повторное участие в соответствующем этапе олимпиады текущего учебного года по одному и тому же общеобразовательному предмету.

Организатором школьного и муниципального этапов олимпиады является ОМС, ОПВ «Сириус».

Организатору соответствующего этапа олимпиады рекомендуется:

1. Уделить особое внимание:

– недопущению конфликта интересов при формировании составов предметно-методических комиссий, жюри и апелляционных комиссий соответствующих этапов олимпиады;

– обеспечению конфиденциальности информации, содержащейся в комплектах олимпиадных заданий;

– созданию благоприятных условий для работы общественных наблюдателей;

– исключению возможности доступа посторонних лиц в места проведения соревновательных туров и места проверки выполненных участниками олимпиадных работ;

– контролю за соблюдением порядка проведения процедур анализа олимпиадных заданий и их решений, показа выполненных олимпиадных работ и апелляций;

– контролю за соблюдением участниками Порядка и Требований требования к организации и проведению соответствующего этапа олимпиады по конкретным общеобразовательным предметам.

2. Установить соответствующими распорядительными документами персональную ответственность членов оргкомитетов, жюри и апелляционных комиссий за соблюдение Порядка, принципов академической честности и обеспечение конфиденциальности информации, содержащейся в комплектах олимпиадных заданий.

В соответствии с Порядком организатору необходимо:

– не позднее чем за 30 календарных дней подготовить и утвердить график проведения соответствующего этапа олимпиады в соответствии со сроками, установленными ОИВ, ОМС, ОПВ «Сириус»;

– не позднее чем за 15 календарных дней до начала проведения соответствующего этапа олимпиады утвердить составы организационного комитета, жюри и апелляционной комиссии по каждому общеобразовательному предмету;

– не позднее чем за 15 календарных дней подготовить и утвердить сроки, расписание и продолжительность проведения соответствующего этапа олимпиады по каждому общеобразовательному предмету, перечень материально-технического оборудования, используемого при его проведении, процедуры регистрации участников олимпиады, соревновательных туров, анализа выполненных олимпиадных работ участников, показа работ, а также рассмотрения апелляций участников олимпиады о несогласии с выставленными баллами (далее – апелляция);

– не позднее чем за 15 календарных дней до проведения соответствующего этапа по каждому предмету подготовить и утвердить сроки выдачи олимпиадных заданий, критериев и методики оценивания выполненных олимпиадных работ;

– не позднее чем за 10 календарных дней до даты начала соответствующего этапа олимпиады (путем рассылки официальных писем и/или публикации на официальных интернет-ресурсах) информировать руководителей ОО, расположенных на территории соответствующих муниципальных образований, участников соответствующего этапа олимпиады и их родителей (законных представителей) о сроках и местах проведения школьного и муниципального этапов олимпиады по каждому общеобразовательному предмету, а также о Порядке и утвержденных нормативных правовых актах,

регламентирующих организацию и проведение муниципального этапа олимпиады по каждому общеобразовательному предмету;

– обеспечить создание специальных условий для участников соответствующего этапа олимпиады с ограниченными возможностями здоровья (далее – ОВЗ) и детей-инвалидов, учитывающих состояние их здоровья, особенности психофизического развития с учетом требований Порядка;

– организовать процедуру пересмотра индивидуальных результатов в случае выявления в протоколах жюри технических ошибок, допущенных при подсчёте баллов за выполнение заданий, и утверждения итоговых результатов соответствующего этапа олимпиады с учётом внесенных изменений;

– установить квоту победителей и призёров соответствующего этапа олимпиады;

– в срок до 21 календарного дня со дня последней даты проведения соревновательных туров утвердить итоговые результаты соответствующего этапа олимпиады на основании протоколов жюри и опубликовать их на своем официальном сайте в сети Интернет.

Методическое обеспечение школьного этапа олимпиады осуществляют муниципальные предметно-методические комиссии (далее – МПМК) по каждому общеобразовательному предмету.

МПМК разрабатывают олимпиадные задания школьного этапа олимпиады по каждому общеобразовательному предмету на основе содержания образовательных программ основного общего и среднего общего образования базового (углубленного) уровня и соответствующей направленности (профиля), критерии и методики оценивания выполненных олимпиадных заданий (далее – комплекты олимпиадных заданий); требования к организации и проведению школьного этапа олимпиады по соответствующему общеобразовательному предмету с учетом настоящих методических рекомендаций.

Методическое обеспечение муниципального этапа олимпиады осуществляют региональные предметно-методические комиссии (далее – РПМК) по каждому общеобразовательному предмету.

РПМК разрабатывают комплекты олимпиадных заданий для проведения муниципального этапа олимпиады по соответствующему общеобразовательному предмету и требования к организации и проведению муниципального этапа олимпиады по соответствующему общеобразовательному предмету с учетом настоящих методических рекомендаций.

МПМК и РПМК при разработке Требований к организации и проведению соответствующих этапов олимпиады по конкретному общеобразовательному предмету рекомендуется включить следующую информацию:

– продолжительность соревновательных туров;

– материально-техническое обеспечение;

– перечень справочных материалов, средств связи и электронно-вычислительной техники, разрешенных к использованию во время проведения олимпиады;

– порядок проверки и оценивания выполненных олимпиадных заданий;

– описание процедуры анализа олимпиадных заданий и их решений;

– описание процедуры показа проверенных работ участников олимпиады;

– порядок проведения апелляций и подведения итогов соответствующего этапа олимпиады.

По решению ОИВ, ОПВ «Сириус» МПМК по каждому общеобразовательному предмету, по которому проводится олимпиада, могут не создаваться, а их функции выполняют соответствующие РПМК.

Для проведения соответствующего этапа олимпиады не позднее чем за 15 календарных дней до начала проведения формируется организационный комитет (далее – оргкомитет), состоящий не менее чем из 5 человек. В состав оргкомитета могут входить руководители (заместители руководителей) ОМС, руководители организаций, являющиеся операторами (координаторами) соответствующего этапа олимпиады, представители администрации ОО, представители МПМК и РПМК, педагогических, научно-педагогических работников, а также представители общественных и иных организаций, средств массовой информации.

Оргкомитет соответствующего этапа олимпиады обеспечивает:

– проведение олимпиады в соответствии с Порядком, нормативными правовыми актами, регламентирующими проведение соответствующего этапа олимпиады и действующими на момент проведения олимпиады санитарно-эпидемиологическими требованиями к условиям и организации обучения в образовательных организациях;

– сбор и хранение заявлений от совершеннолетних обучающихся, родителей (законных представителей) несовершеннолетних обучающихся, заявивших о своем участии в олимпиаде, об ознакомлении с Порядком и о согласии на публикацию результатов по каждому общеобразовательному предмету на своем официальном сайте в информационно-телекоммуникационной сети «Интернет» с указанием фамилии, инициалов, класса, наименования образовательной организации, муниципального образования субъекта Российской Федерации, количества баллов, набранных при выполнении заданий, и передает их организатору соответствующего этапа олимпиады.

– выполнение требований к материально-техническому оснащению олимпиады по каждому общеобразовательному предмету;

– информирование участников о сроках и местах проведения олимпиады, продолжительности и времени начала выполнения олимпиадных заданий, правилах оформления выполненных олимпиадных работ, основаниях для удаления с олимпиады, времени и месте ознакомления с результатами олимпиады, процедурах анализа заданий олимпиады и их решений, показа выполненных олимпиадных работ, порядке подачи и рассмотрения апелляций, в том числе с использованием информационных стендов ОО – площадок проведения олимпиады;

– назначение организаторов в аудитории проведения, вне аудиторий проведения и их инструктаж, включающий правила проведения олимпиады, особенности проведения туров по каждому общеобразовательному предмету, обязанности участников и организаторов;

– проведение регистрации участников олимпиады;

– тиражирование материалов в день проведения олимпиады;

– контроль соблюдения выполнения участниками Порядка и Требований к организации и проведению соответствующих этапов олимпиады по конкретному общеобразовательному предмету;

– кодирование (обезличивание) и декодирование олимпиадных работ участников соответствующего этапа олимпиады;

– своевременную передачу обезличенных работ участников членам жюри для проверки;

– подготовку и внесение данных в протокол предварительных результатов;

– информирование участников о результатах выполнения ими олимпиадных заданий;

– проведение процедур анализа выполненных олимпиадных заданий и их решений, показа работ участников;

– приём заявлений на апелляцию от участников олимпиады;

– проведение апелляций по каждому общеобразовательному предмету.

– хранение работ участников олимпиады в течение срока, установленного оргмоделью.

Для проведения соответствующего этапа олимпиады оргкомитет разрабатывает организационно-технологическую модель (далее – оргмодель).

Оргмодель проведения соответствующего этапа олимпиады должна быть утверждена ОМС, ОИВ или ОПВ «Сириус».

Оргмодель проведения соответствующего этапа олимпиады может содержать:

– порядок организации и проведения соревновательных туров по каждому общеобразовательному предмету;

– порядок тиражирования комплектов олимпиадных заданий;

– порядок регистрации участников олимпиады;

– порядок информирования руководителей ОО, расположенных на территории соответствующих муниципальных образований, участников олимпиады и их родителей (законных представителей);

– описание процедуры кодирования (обезличивания) и декодирования олимпиадных работ участников;

– порядок организации проверки выполненных олимпиадных работ участников;

– порядок организации процедуры анализа олимпиадных заданий и их решений;

– порядок показа выполненных олимпиадных работ участников;

– порядок проведения апелляции;

– квоты на участие в соответствующем этапе по соответствующему общеобразовательному предмету;

– порядок определения победителей и призёров соответствующего этапа;

– порядок подведения итогов и награждения победителей и призёров;

– программу соответствующего этапа олимпиады;

– финансовое обеспечение проведения соответствующего этапа олимпиады.

В соответствии с Порядком состав жюри соответствующего этапа олимпиады формируется из числа педагогических, научно-педагогических работников, руководящих работников ОО, аспирантов, ординаторов, победителей международных олимпиад школьников и победителей и призёров заключительного этапа всероссийской олимпиады школьников по соответствующим общеобразовательным предметам завершивших обучение по программам общего образования и достигших возраста 18 лет, а также специалистов, обладающих профессиональными знаниями, навыками и опытом в сфере, соответствующей общеобразовательному предмету олимпиады, и утверждается организатором олимпиады.

В состав жюри соответствующего этапа входят председатель жюри, заместитель председателя жюри и члены жюри.

Жюри соответствующего этапа олимпиады:

– осуществляет оценивание выполненных олимпиадных работ участников;

– проводит анализ олимпиадных заданий и их решений, показ выполненных олимпиадных работ в соответствии с Порядком и оргмоделью этапа олимпиады;

– определяет победителей и призёров олимпиады на основании ранжированного списка участников по каждому общеобразовательному предмету с учетом результатов рассмотрения апелляций и в соответствии с квотой, установленной организатором соответствующего этапа олимпиады, и оформляет итоговый протокол;

– направляет организатору соответствующего этапа олимпиады протокол жюри,

подписанный председателем и членами жюри по соответствующему общеобразовательному предмету, с результатами олимпиады, оформленными в виде рейтинговой таблицы с указанием сведений об участниках: Ф.И.О., класс обучения, класс участия, наименование образовательной организации, муниципалитет (округ), город, количество набранных баллов, статус (победитель / призёр / участник) по общеобразовательному предмету (далее – рейтинговая таблица);

– направляет организатору соответствующего этапа олимпиады аналитический отчет о результатах выполнения олимпиадных заданий, подписанный председателем жюри;

– своевременно передает данные в оргкомитет соответствующего этапа для заполнения соответствующих баз данных олимпиады.

Протоколы работы жюри и рейтинговые таблицы направляются организатору соответствующего этапа олимпиады в форме, определённой организатором (электронная форма, скан-копии, письменная форма и т.п.).

2. Порядок проведения соревновательных туров олимпиады

Места проведения олимпиады должны соответствовать требованиям нормативных правовых актов, регламентирующих проведение соответствующего этапа олимпиады, и действующих на момент проведения олимпиады санитарно-эпидемиологическим требованиям к условиям и организации обучения в образовательных организациях.

Решение о проведении школьного и муниципального этапов олимпиады с использованием информационно-коммуникационных технологий (далее – ИКТ) принимается организатором школьного и муниципального этапов олимпиады по согласованию с ОИВ.

В случаях проведения олимпиады с использованием ИКТ особенности проведения определяются с учетом технических возможностей организатора и площадок проведения (пропускная способность канала Интернет, наличие соответствующего информационного ресурса, личных кабинетов участников и пр.) и отражаются в оргмодели.

Механизм передачи комплектов олимпиадных заданий для работы жюри определяет организатор соответствующего этапа олимпиады. Рекомендуется осуществлять передачу комплектов олимпиадных заданий в зашифрованном виде либо в распечатанном виде в закрытых конвертах (пакетах) в день проведения олимпиады по соответствующему общеобразовательному предмету.

Лицо, получившее комплекты олимпиадных заданий (в распечатанном либо электронном виде), несёт персональную ответственность за конфиденциальность переданных ему комплектов олимпиадных заданий и подписывает соглашение о

неразглашении информации.

При проведении олимпиады каждому участнику должно быть предоставлено отдельное рабочее место, оборудованное с учетом требований к проведению олимпиады по каждому общеобразовательному предмету.

До начала соревновательных туров для участников должен быть проведен краткий инструктаж, в ходе которого они должны быть проинформированы о продолжительности олимпиады, справочных материалах, средствах связи и электронно-вычислительной техники, разрешенных к использованию во время проведения олимпиады, правилах поведения, запрещенных действиях, датах опубликования результатов, процедурах анализа олимпиадных заданий и их решений, показа работ и порядке подачи апелляции в случаях несогласия с выставленными баллами.

Во время проведения соревновательных туров участникам запрещается:

– общаться друг с другом, свободно перемещаться по аудитории;

– выносить из аудиторий и мест проведения олимпиады олимпиадные задания на бумажном и (или) электронном носителях, листы ответов и черновики, копировать олимпиадные задания;

– обмениваться любыми материалами и предметами, использовать справочные материалы, средства связи и электронно-вычислительную технику, если иное не предусмотрено и не прописано в требованиях к проведению олимпиады по конкретному общеобразовательному предмету;

– покидать место проведения без разрешения организаторов или членов оргкомитета.

В случае нарушения установленных правил участник олимпиады удаляется из аудитории, а его работа не проверяется. В отношении удаленного участника составляется акт, который подписывается представителем организатора или оргкомитета.

Опоздание участников олимпиады к началу ее проведения, выход из аудитории участников по уважительной причине не дают им права на продление времени выполнения заданий соревновательного тура.

Во время выполнения олимпиадных заданий участник олимпиады вправе покинуть аудиторию только по уважительной причине.

В каждой аудитории, где проходят соревновательные туры, необходимо обеспечить наличие часов. Время начала и окончания соревновательного тура олимпиады фиксируется организатором на информационном стенде (школьной доске).

Все участники во время выполнения письменных заданий должны размещаться по 1 человеку за столом (партой). Рассадка осуществляется таким образом, чтобы участники олимпиады не могли видеть записи в бланках (листах) ответов других участников.

В местах проведения соревновательных туров олимпиады вправе присутствовать: представители организатора, оргкомитета и жюри, технические специалисты (в случае необходимости), а также граждане, аккредитованные в качестве общественных наблюдателей в порядке, установленном Министерством просвещения Российской Федерации.

Общественным наблюдателям необходимо предъявить членам оргкомитета документы, подтверждающие их полномочия (удостоверение общественного наблюдателя, документ, удостоверяющий личность).

Все участники соответствующего этапа олимпиады обеспечиваются:

– заданиями, бланками (листами) ответов;

– необходимым оборудованием в соответствии с требованиями по каждому общеобразовательному предмету олимпиады;

– черновиками (при необходимости).

До начала работы участники олимпиады под руководством организаторов в аудитории заполняют титульный лист. Титульный лист заполняется от руки разборчивым почерком буквами русского алфавита. Время инструктажа и заполнения титульного листа не включается во время выполнения олимпиадных заданий.

После заполнения титульных листов участники одновременно приступают к выполнению заданий.

Задания могут выполняться участниками только на бланках (листах) ответов, выданных организаторами.

За 30 минут и за 5 минут до времени окончания выполнения заданий организаторам необходимо сообщить участникам о времени, оставшемся до завершения выполнения заданий.

Участники олимпиады, досрочно завершившие выполнение олимпиадных заданий, могут сдать их организаторам и покинуть место проведения соревновательного тура.

Участники олимпиады, досрочно завершившие выполнение олимпиадных заданий и покинувшие аудиторию, не имеют права вернуться для выполнения заданий или внесения исправлений в бланки (листы) ответов.

После окончания времени выполнения олимпиадных заданий все листы, используемые участниками в качестве черновиков, должны быть помечены словом «черновик». Черновики сдаются организаторам, членами жюри не проверяются, а также не подлежат кодированию.

Бланки (листы) ответов сдаются организаторам, которые после окончания выполнения работ всеми участниками передают их работы членам оргкомитета

(шифровальной комиссии).

Кодирование работ осуществляется шифровальной комиссией, сформированной из представителей оргкомитета, после выполнения олимпиадных заданий всеми участниками олимпиады.

Работы участников олимпиады не подлежат декодированию до окончания проверки всех работ участников членами жюри.

3. Порядок проверки олимпиадных работ

Проверку выполненных олимпиадных работ осуществляет жюри соответствующего этапа олимпиады по конкретному общеобразовательному предмету.

Число членов жюри и школьного, и муниципального этапов олимпиады по каждому общеобразовательному предмету должно составлять не менее 5 человек.

Бланки (листы) ответов участников олимпиады не должны содержать никаких пометок, которые могли бы выделить работу среди других или идентифицировать её исполнителя. В случае обнаружения вышеперечисленного олимпиадная работа участника олимпиады не проверяется, участнику выставляется 0 баллов за данный тур, о чем составляется протокол представителем организатора или оргкомитета.

Обезличенные работы участников олимпиады передаются членами шифровальной комиссии председателю жюри соответствующего этапа олимпиады для проверки.

Жюри осуществляют проверку выполненных олимпиадных работ участников в соответствии с предоставленными критериями и методикой оценивания выполненных олимпиадных заданий, разработанными МПМК или РПМК.

Проверку выполненных олимпиадных работ участников олимпиады рекомендуется проводить не менее чем двумя членами жюри.

Членам жюри олимпиады запрещается копировать и выносить выполненные олимпиадные работы участников из аудиторий, в которых они проверяются, комментировать процесс проверки выполненных олимпиадных работ, а также разглашать результаты проверки до публикации предварительных результатов олимпиады.

После проверки всех выполненных олимпиадных работ участников жюри составляет протокол результатов и передаёт бланки (листы) ответов в оргкомитет для их декодирования.

После проведения процедуры декодирования результаты участников размещаются на информационном стенде ОО, и / или на информационном ресурсе организатора в сети Интернет.

По итогам проверки выполненных олимпиадных работ участников олимпиады, а также проведения процедуры апелляции организатору направляется аналитический отчёт о результатах выполнения олимпиадных заданий, подписанный председателем жюри.

После проведения процедуры апелляции жюри олимпиады вносятся изменения в рейтинговую таблицу результатов участников олимпиады.

Итоговый протокол подписывается председателем жюри с последующим размещением его на информационном стенде площадки проведения, а также публикацией на информационном ресурсе определенного организатором соответствующего этапа.

Проверку выполненных олимпиадных работ осуществляет жюри соответствующего этапа олимпиады по конкретному общеобразовательному предмету.

Число членов жюри и школьного, и муниципального этапов олимпиады по каждому общеобразовательному предмету должно составлять не менее 5 человек.

Бланки (листы) ответов участников олимпиады не должны содержать никаких пометок, которые могли бы выделить работу среди других или идентифицировать её исполнителя. В случае обнаружения вышеперечисленного олимпиадная работа участника олимпиады не проверяется. Результат участника олимпиады по данному туру аннулируется, участнику выставляется 0 баллов за данный тур, о чем составляется протокол представителем организатора или оргкомитета.

Обезличенные работы участников олимпиады передаются членами шифровальной комиссии председателю жюри соответствующего этапа олимпиады для проверки.

Жюри осуществляют проверку выполненных олимпиадных работ участников в соответствии с предоставленными критериями и методикой оценивания выполненных олимпиадных заданий, разработанными МПМК или РПМК.

Проверку выполненных олимпиадных работ участников олимпиады рекомендуется проводить не менее чем двумя членами жюри.

Членам жюри олимпиады запрещается копировать и выносить выполненные олимпиадные работы участников из аудиторий, в которых они проверяются, комментировать процесс проверки выполненных олимпиадных работ, а также разглашать результаты проверки до публикации предварительных результатов олимпиады.

После проверки всех выполненных олимпиадных работ участников жюри составляет протокол результатов и передаёт бланки (листы) ответов в оргкомитет для их декодирования.

После проведения процедуры декодирования результаты участников размещаются на информационном стенде ОО, и / или на информационном ресурсе организатора в сети Интернет.

По итогам проверки выполненных олимпиадных работ участников олимпиады, а также проведения процедуры апелляции организатору направляется аналитический отчёт о результатах выполнения олимпиадных заданий, подписанный председателем жюри.

После проведения процедуры апелляции жюри олимпиады вносятся изменения в рейтинговую таблицу результатов участников олимпиады.

Итоговый протокол подписывается председателем жюри с последующим размещением его на информационном стенде площадки проведения, а также публикацией на информационном ресурсе определенного организатором соответствующего этапа.

4. Порядок проведения процедур анализа олимпиадных заданий и их решений, показа работ участников и апелляции

Анализ олимпиадных заданий и их решений проходит в сроки, уставленные оргкомитетом.

По решению организатора анализ олимпиадных заданий и их решений может проводиться очно или с использованием ИКТ.

Анализ олимпиадных заданий и их решений осуществляют члены жюри соответствующего этапа олимпиады.

В ходе анализа олимпиадных заданий и их решений представители жюри подробно объясняют критерии оценивания каждого из заданий и дают общую оценку по итогам выполнения заданий.

После проведения анализа олимпиадных заданий и их решений в установленное организатором время жюри по запросу участников проводит показ выполненных ими олимпиадных работ.

Показ выполненных олимпиадных работ участников осуществляется в сроки, уставленные оргкомитетом в соответствии с оргмоделью соответствующего этапа олимпиады.

Показ работы осуществляется лично участнику олимпиады, выполнившему данную работу. Перед показом участник предъявляет членам жюри и оргкомитета документ, удостоверяющий его личность (паспорт), либо свидетельство о рождении (для участников, не достигших 14-летнего возраста).

Каждый участник олимпиады вправе убедиться в том, что выполненная им олимпиадная работа проверена и оценена в соответствии с критериями и методикой оценивания выполненных олимпиадных работ.

Во время показа запрещено выносить работы участников, выполнять фото- и видеофиксацию работы, делать в ней какие-либо пометки.

Во время показа выполненных олимпиадных работ жюри не вправе изменять баллы, выставленные при проверке олимпиадных заданий.

Участник олимпиады вправе подать апелляцию. Срок окончания подачи заявлений на апелляцию и время ее проведения устанавливается оргмоделью соответствующего этапа олимпиады.

Апелляция, по решению организатора, может проводиться как в очной форме, так и с

использованием ИКТ. В случае проведения апелляции с использованием ИКТ организатор должен обеспечить все необходимые условия для качественного и объективного проведения данной процедуры.

Апелляция подается лично участником олимпиады в оргкомитет на имя председателя апелляционной комиссии в письменной форме по установленному организатором образцу. В случаях проведения апелляции с использованием ИКТ форму подачи заявления на апелляцию определяет оргкомитет.

При рассмотрении апелляции могут присутствовать общественные наблюдатели, сопровождающие лица, должностные лица Министерства просвещения Российской Федерации, Рособрнадзора, ОИВ при предъявлении служебных удостоверений или документов, подтверждающих право участия в данной процедуре. Указанные лица не вправе принимать участие в рассмотрении апелляции. В случае нарушения указанного требования перечисленные лица удаляются апелляционной комиссией из аудитории с составлением акта об их удалении, который предоставляется организатору.

Рассмотрение апелляции проводится в присутствии участника олимпиады, если он в своем заявлении не просит рассмотреть её без его участия.

Для проведения апелляции организатором олимпиады, в соответствии с Порядком проведения ВсОШ создается апелляционная комиссия. Рекомендуемое количество членов комиссии – нечетное, не менее 3-х человек.

Состав апелляционных комиссий формируется из представителей ОМС, ОИВ или ОПВ «Сириус», организаций, осуществляющих образовательную деятельность, научных, общественных и иных организаций и объединений.

Общее руководство работой апелляционной комиссии осуществляется её председателем.

Апелляционная комиссия до начала рассмотрения апелляции запрашивает у участника документ, удостоверяющий личность (паспорт), либо свидетельство о рождении (для участников, не достигших 14-летнего возраста).

Апелляционная комиссия не рассматривает апелляции по вопросам содержания и структуры олимпиадных заданий, критериев и методики оценивания их выполнения. Черновики при проведении апелляции не рассматриваются.

На заседании апелляционной комиссии рассматривается оценивание только тех заданий, которые указаны в заявлении участника.

Решения апелляционной комиссии принимаются простым большинством голосов.

В случае равенства голосов председатель комиссии имеет право решающего голоса.

Для рассмотрения апелляции членам апелляционной комиссии предоставляются либо копии, либо оригинал проверенной жюри работы участника олимпиады (в случае

выполнения задания, предусматривающего устный ответ, – аудиозаписи устных ответов участников олимпиады), олимпиадные задания, критерии и методика их оценивания, предварительный протокол оценивания работ участников.

В случае неявки по уважительным причинам (болезни или иных обстоятельств), подтвержденных документально, участника, не просившего о рассмотрении апелляции без его участия, рассмотрение апелляции по существу проводится без его участия.

В случае неявки на процедуру очного рассмотрения апелляции без объяснения причин участника, не просившего о рассмотрении апелляции без его участия, рассмотрение апелляции по существу не проводится.

Апелляционная комиссия может принять следующие решения:

- отклонить апелляцию, сохранив количество баллов;
- удовлетворить апелляцию с понижением количества баллов;
- удовлетворить апелляцию с повышением количества баллов.

Апелляционная комиссия по итогам проведения апелляции информирует участников олимпиады о принятом решении.

Решение апелляционной комиссии является окончательным.

Решения апелляционной комиссии оформляются протоколами по установленной организатором форме.

Протоколы апелляции передаются председателем апелляционной комиссии в оргкомитет.

5. Порядок подведения итогов олимпиады

На основании протоколов апелляционной комиссии председатель жюри вносит изменения в рейтинговую таблицу и определяет победителей и призёров соответствующего этапа олимпиады по конкретному общеобразовательному предмету.

В случае выявления организатором олимпиады при пересмотре индивидуальных результатов технических ошибок в протоколах жюри, допущенных при подсчёте баллов за выполнение заданий, в итоговые результаты соответствующего этапа олимпиады должны быть внесены соответствующие изменения.

Организатор олимпиады в срок до 14 календарных дней с момента окончания проведения олимпиады должен утвердить итоговые результаты соответствующего этапа по каждому общеобразовательному предмету.

Итоговые результаты олимпиады организатор публикует на своем официальном ресурсе в сети Интернет.

РАЗДЕЛ II

1. Принципы формирования комплектов олимпиадных заданий и методические подходы к составлению заданий школьного этапа олимпиады

1.1. Принципы формирования комплектов олимпиадных заданий

Олимпиада проводится по двум профилям – «Техника, технологии и техническое творчество», «Культура дома, дизайн и технологии».

На школьном этапе всероссийской олимпиаде школьников по труду (технологии) проводится теоретический и/или практический тур в соответствии с организационно-технологической моделью.

В комплект олимпиадных заданий теоретического тура олимпиады по каждой возрастной группе (классу) входят:

– бланк заданий;

– бланк ответов;

– критерии и методика оценивания выполненных олимпиадных заданий.

В комплект олимпиадных заданий практического тура олимпиады по каждой возрастной группе (классу) входят:

– бланк заданий (техническое задание) с критериями оценки;

– критерии и методика оценивания выполненных олимпиадных заданий.

При составлении заданий, бланков ответов, критериев и методики оценивания выполненных олимпиадных заданий необходимо соблюдать единый стиль оформления. Рекомендуемые технические параметры оформления материалов:

– размер бумаги (формат листа) – А4;

– размер полей страниц: правое – 1 см, верхнее и нижнее – 2 мм, левое – 3 см;

– размер колонтитулов – 1,25 см;

– отступ первой строки абзаца – 1,25 см;

– размер межстрочного интервала – 1,5;

– размер шрифта – кегль не менее 12;

– тип шрифта – Times New Roman;

– выравнивание – по ширине;

– нумерация страниц: страницы должны быть пронумерованы арабскими цифрами в центре нижней части листа без точки с соблюдением сквозной нумерации ко всему документу;

– титульный лист должен быть включен в общую нумерацию страниц бланка ответов, номер страницы на титульном листе не ставится;

– рисунки и изображения должны быть хорошего разрешения (качества) и в цвете, если данное условие является принципиальным и необходимым для выполнения заданий;

– таблицы и схемы должны быть чётко обозначены, сгруппированы и рационально размещены относительно параметров страницы.

Бланки ответов не должны содержать сведений, которые могут раскрыть содержание заданий.

При разработке бланков ответов необходимо учитывать следующее:

– первый лист бланка ответов – титульный. На титульном листе должна содержаться следующая информация: указание этапа олимпиады (школьный, муниципальный); текущий учебный год; поле, отведенное под код/шифр участника; строки для заполнения данных участником (Ф.И.О., класс, полное наименование образовательной организации);

– второй и последующие листы содержат поле, отведенное под код/шифр участника; указание номера задания; поле для выполнения задания участником (разлинованный лист, таблица, схема, рисунок, и т.д.); максимальный балл, который может получить участник за его выполнение; поле для выставления фактически набранных баллов; поле для подписи членов жюри.

Олимпиадные задания теоретического тура олимпиады состоят из двух частей:

а) первая часть – общая, где участники выполняют теоретические задания в форме письменного ответа на вопросы, одинаковые для всех профилей (составляет 20% от общего количества вопросов);

б) вторая часть – специальная, где участники отвечают на теоретические вопросы и выполняют творческое задание соответствующего профиля «Техника, технологии и техническое творчество», «Культура дома, дизайн и технологии».

При формировании пакета заданий необходимо учитывать ранее изученный материал обучающимися согласно требованиям федерального государственного образовательного стандарта начального, основного общего образования и федеральной рабочей программы по учебному предмету труд (технология).

1.2. Методические подходы к составлению заданий теоретического тура школьного этапа олимпиады

Задания теоретического тура олимпиады состоят из нескольких частей:

а) первая часть – общая, где участники выполняют теоретические задания в форме ответов на вопросы, одинаковые для всех профилей;

б) вторая часть – специальная, где участники отвечают на теоретические вопросы и выполняют теоретические задания соответствующего профиля: «Техника, технологии и техническое творчество», «Культура дома, дизайн и технологии».

в) третья часть (творческое задание), заключающаяся в последовательном выполнении кейс-задания по выбранному профилю.

Рекомендуется включать в олимпиадный вариант задания трёх типов:

– задания, выявляющие знания участников олимпиады по труду / технологии;

– межпредметные задания, показывающие связь труда / технологии с другими предметами школьного курса соответствующего класса;

– творческие метапредметные задания, выявляющие значимые универсальные и профессиональные компетенции участников и умение их применять в условиях системно-деятельностного подхода к решению задач и вызовов настоящего времени.

Задания теоретического тура могут включать:

– вопросы типа «верно/неверно»: участник должен оценить справедливость приведённого высказывания;

– вопросы с выбором одного варианта из нескольких предложенных: в каждом вопросе из 4-5 вариантов ответа нужно выбрать единственно верный (или наиболее полный) ответ;

– вопросы с выбором всех верных ответов из предложенных вариантов: участник получает баллы, если выбрал все верные ответы и не выбрал ни одного лишнего;

– вопросы с открытым ответом: участник должен привести ответ на вопрос или задачу без объяснения и решения;

– задания без готового ответа или задание открытой формы: участник вписывает ответ самостоятельно в отведённое для этого место;

– задания на установление соответствия: элементы одного множества требуется поставить в соответствие элементам другого множества;

– задания на установление правильной последовательности: участник должен установить правильную последовательность действий, шагов, операций, хронологических событий в истории техники и технологиях и др.;

– вопросы, требующие решения, логического мышления и творческого подхода;

– творческое задание, позволяющее продемонстрировать уровень креативности участника в сфере технологии изготовления конкретного изделия, дизайна и функционального применения.

Задания должны быть составлены корректно (не допускать различных трактовок и иметь логически непротиворечивое решение), характеризоваться новизной и творческой направленностью, сочетать задания разного уровня сложности. Примеры заданий теоретического тура представлены в Приложении 2.

Теоретический тур школьного этапа олимпиады по технологии может быть проведен в дистанционной форме с использованием электронных средств только при выполнении

заданий первой и второй частей. Для этого требуется соответствующее программное обеспечение и строгая формализация заданий с возможностью однозначного ответа, на сопоставление и выбором вариантов ответа из списка предложенных.

Минимальный уровень требований к заданиям теоретического тура

В теоретическом туре **школьного этапа** олимпиады предметно-методическим комиссиям необходимо разработать задания, состоящие из вопросов и кейс-заданий, согласно Таблице 1 приведенной ниже, раскрывающих обязательное базовое содержание образовательной области «Труд (технология)» и требования к уровню подготовки выпускников основной и средней школы по технологии (см. Приложение 1). Уровень сложности заданий должен быть определен таким образом, чтобы на их решение участник смог затратить в общей сложности не более 90 минут.

Таблица 1. – Рекомендованное количество вопросов в заданиях теоретического тура школьного этапа олимпиады по труду (технологии) профили «Техника, технологии и техническое творчество», «Культура дома, дизайн и технологии»

Этап	Класс	Кол-во заданий				Количество баллов	
		Всего	Общие	Специальные	Кейс-задание	Теоретические задания	Кейс задание
Школьный	5-6	15	5	9	1	14	6
	7-8	20	5	14	1	19	6
	9	26	6	19	1	25	5
	10-11	26	6	19	1	25	5

Задания теоретического тура школьного этапа олимпиады могут быть разработаны как отдельно для каждого класса (параллели), так и для возрастных групп, объединяющих несколько классов (параллелей), например:

а) первая возрастная группа – обучающиеся 5-6 классов;

б) вторая возрастная группа – обучающиеся 7-8 классов;

в) третья возрастная группа – обучающиеся 9 классов;

г) четвёртая возрастная группа – обучающиеся 10-11 классов.

К олимпиадным заданиям предъявляются следующие общие требования:

- соответствие уровня сложности заданий заявленной возрастной группе;
- тематическое разнообразие заданий;
- корректность формулировок заданий;
- указание максимального балла за каждое задание и за тур в целом;
- соответствие заданий критериям и методике оценивания;

– наличие заданий, подчёркивающие национальные достижения региона, раскрывающие суть декоративно-прикладного искусства и народных промыслов России;

– наличие заданий, выявляющих склонность к научной деятельности и высокий уровень интеллектуального развития участников;

– наличие заданий, выявляющих склонность к получению специальности, для поступления на которую(-ые) могут быть потенциально востребованы результаты олимпиады;

– недопустимо наличие заданий, противоречащих правовым, этическим, эстетическим, религиозным нормам, демонстрирующих аморальные, противоправные модели поведения и т.п.;

– недопустимо наличие заданий, представленных в неизменном виде, дублирующих задания прошлых лет, в том числе для другого уровня олимпиады и других интеллектуальных состязаний или мероприятий (конкурсов, мастер-классов и т.п.)

При разработке критериев и методики оценивания выполненных олимпиадных заданий важно руководствоваться следующими требованиями:

– полнота (достаточная детализация) описания критериев и методики оценивания выполненных олимпиадных заданий и начисления баллов;

– понятность, полноценность и однозначность приведенных индикаторов оценивания.

1.3. Методические подходы к составлению заданий практического тура школьного этапа олимпиады

Задания практического тура олимпиады для всех профилей должны дать возможность выявить и оценить:

– уровень подготовленности участников олимпиады в выполнении технологических операций по изготовлению изделия, детали или сборочной единицы;

– уровень подготовленности участников олимпиады в выполнении приёмов работы на специализированном оборудовании, с предложенным набором инструментов и приспособлений;

– уровень развития технологической культуры и технологической подготовки участника;

– навыки графической грамотности участника, демонстрация использования требований государственных стандартов в изображении;

– способность учащихся понять техническое задание, прочитать чертежи и успешно его выполнить (например, по практике «Автоматизированные технические системы» подобрать необходимые датчики и механические компоненты и построить алгоритм управления).

Уровень сложности заданий должен быть определен таким образом, чтобы на их

выполнение участник школьного этапа смог затратить в общей сложности не более 90 минут.

Минимальный уровень требований к заданиям практического тура

Для проведения практического тура предметно-методическим комиссиям необходимо разработать практические задания по видам технологий обработки материалов модулям школьной программы, согласно приведенной ниже Таблице 2.

Таблица 2. – Рекомендованные виды практических работ для обучающихся 5-11 классов школьного этапа олимпиады по труду (технологии)

Вид практики	Класс				
	5	6	7-8	9	10-11
Профиль «Техника, технологии и техническое творчество»					
Практика по ручной деревообработке	+		+	+	
Практика по ручной металлообработке		+	+	+	
Практика по механической деревообработке			+	+	
Электротехника			+	+	
Автоматизированные технические системы					+
Программирование полетного задания беспилотного летательного аппарата. Проектирование элемента БПЛА.	+	+	+	+	
Программирование полетного задания беспилотного летательного аппарата. Проведение аэродинамического расчета					+
Общие практики					
3D-моделирование и печать			+	+	+
Практика по работе на лазерно-гравировальном станке			+	+	+
Профиль «Культура дома, дизайн и технологии»					
Ручная обработка швейного изделия или узла	+				
Моделирование швейных изделий и механическая обработка швейного изделия или узла на швейно-вышивальном оборудовании				+	+
Моделирование швейных изделий и механическая обработка швейного изделия или узла			+	+	+
Моделирование швейных изделий с использованием графических редакторов и механическая обработка швейного изделия или узла				+	+
Моделирование швейных изделий с использованием графических редакторов и механическая обработка швейного изделия или узла на швейно-вышивальном оборудовании				+	+

Рекомендации по разработке практического тура и примерные критерии оценивания представлены в Приложениях 3 и 4.

2. Принципы формирования комплектов олимпиадных заданий и методические подходы к составлению заданий муниципального этапа олимпиады

Основные принципы формирования комплектов олимпиадных заданий и

методические подходы к составлению заданий муниципального этапа олимпиады соответствуют аналогичным принципам и подходам школьного этапа, приведённым в п. 1, при этом следует учитывать ряд отличий.

В **теоретическом туре** муниципального этапа олимпиады предметно-методическим комиссиям необходимо разработать задания, состоящие из вопросов и творческого задания, согласно таблице 3 приведенной ниже, раскрывающих требования к результатам освоения основной образовательной программы на уровне основного и среднего общего образования, планируемые результаты и примерное содержание учебного предмета «Труд (технология)» представленные в Примерных основных образовательных программах основного и среднего общего образования, при этом уровень их сложности должен быть определен таким образом, чтобы, на их решение участник смог затратить в общей сложности не более 120 минут.

Таблица 3. – Рекомендованное количество вопросов в заданиях теоретического тура для обучающихся 7-11 классов муниципального этапа олимпиады по труду (технологии) профили «Техника, технологии и техническое творчество», «Культура дома, дизайн и технологии»

Этап	Класс	Количество заданий				Количество баллов	
		Всего	Общие	Специальные	Кейс-задание	Теоретические задания	Кейс-задание
Муниципальный	7-8	26	6	19	1	25	5
	9	26	6	19	1	25	5
	10-11	26	6	19	1	25	5

Задания теоретического тура муниципального этапа олимпиады могут быть разработаны как отдельно для каждого класса (параллели), так и для возрастных групп, объединяющих несколько классов (параллелей), например:

а) первая возрастная группа – обучающиеся 7-8 классов;

в) вторая возрастная группа – обучающиеся 9 классов;

г) третья возрастная группа – обучающиеся 10-11 классов.

Для проведения **практического тура** предметно-методическим комиссиям необходимо разработать практические задания по профилям, согласно приведенной ниже таблице 4, уровень сложности которых должен быть определен таким образом, чтобы на их выполнение участник муниципального этапа олимпиады смог затратить в общей сложности не более 180 минут. При этом устанавливается наличие или отсутствие практического тура в муниципальном этапе, количество баллов за каждый из туров, а также доступные для выбора

участников виды практики (один или более).

Таблица 4. – Рекомендованные виды практических работ для обучающихся 7-11 классов муниципального этапа олимпиады по труду (технологии)

Вид практики	Класс		
	7-8	9	10-11
Профиль «Техника, технологии и техническое творчество»			
Практика по ручной деревообработке	+	+	
Практика по ручной металлообработке	+	+	
Практика по механической деревообработке	+	+	
Электротехника	+	+	
Автоматизированные технические системы			+
Программирование полетного задания беспилотного летательного аппарата. Проектирование элемента БПЛА.	+	+	
Программирование полетного задания беспилотного летательного аппарата. Проведение аэродинамического расчета			+
Общие практики			
3D-моделирование и печать	+	+	+
Практика по работе на лазерно-гравировальном станке	+	+	+
Профиль «Культура дома, дизайн и технологии» *			
Моделирование швейных изделий и механическая обработка швейного изделия или узла на швейно-вышивальном оборудовании		+	+
Моделирование швейных изделий и механическая обработка швейного изделия или узла	+	+	+
Моделирование швейных изделий с использованием графических редакторов и механическая обработка швейного изделия или узла		+	+
Моделирование швейных изделий с использованием графических редакторов и механическая обработка швейного изделия или узла на швейно-вышивальном оборудовании		+	+

Третьим туром муниципального этапа олимпиады по технологии является **презентация проекта** – представление учащимся проекта, выполненного им самостоятельно.

Проект – это сложная и трудоемкая работа, требующая времени. На муниципальном этапе проект по профилям «Техника, технологии и техническое творчество», «Культура дома, дизайн и технологии» может быть завершён на 75%. В этом случае предметно-методическая комиссия определяет степень готовности проекта и оценивает проект с учётом его доработки. На защиту творческих проектов каждый участник олимпиады представляет выполненное изделие (проектный продукт), пояснительную записку и готовит презентацию проекта.

Пояснительная записка выполняется и оформляется в соответствии с ГОСТ 7.32-2017 (Международный стандарт оформления проектной документации) и является развернутым описанием деятельности учащегося при выполнении проекта. При подготовке проекта

рекомендуется пользоваться критериями оценки проекта, представленными в приложении 5. Жюри необходимо объективно оценить качество проектной документации, личный вклад учащегося в работу, новизну и оригинальность проекта, его практическую значимость. Рекомендуется оценку творческого проекта муниципального этапа олимпиады по технологии для всех возрастных групп (7-8 классы, 9 класс, 10-11 классы) оценивать по трём компонентам:

1. оценка пояснительной записки – максимум 8 баллов;
2. оценка изделия (проектного продукта) – максимум 16 баллов;
3. оценка выступления (презентации проекта) – максимум 6 баллов.

Обучающиеся могут представлять разнообразные проекты по виду доминирующей деятельности: исследовательские, практико-ориентированные, творческие, социально-значимые, игровые.

В 2026/2027 учебном году ЦПМК по труду (технологии) определило *тематику проектов для участников олимпиады на всех этапах* – ***«Технологии прошлого - традиции будущего»***. Все проекты должны отвечать заданной теме, а члены жюри должны учитывать соответствие проекта при оценке. Критерии оценки творческого проекта представлены в Приложении 5.

Обобщённые разделы для подготовки творческого проекта для муниципального этапа олимпиады по технологии:

- *по профилю «Техника, технологии и техническое творчество»:*

1. Электротехника, автоматика, радиоэлектроника, мехатроника (в том числе проектирование систем подобных концепции «Умный дом», проектирование систем с обратной связью, проектирование электрифицированных объектов, применение систем автоматического управления для устройств бытового и промышленного применения).

2. История техники, техническое моделирование, макетирование и конструирование технико-технологических объектов.

3. Художественная обработка материалов (резьба и роспись по дереву, художественная ковка, пирография и др.).

4. Проектирование сельскохозяйственных технологий (области проектирования – растениеводство, животноводство, агротехнические технологии).

5. Социально-ориентированные проекты (экологическое, бионическое моделирование, учебные пособия и др. с приложением арт-объектов). Современная реклама и дизайн (фитодизайн, ландшафтно-парковый дизайн, флористика, и др.).

6. Проектирование объектов с применением современных технологий (3D- технологии, фрезерные станки с ЧПУ и др.), проектирование новых материалов с заданными свойствами

и объектов из новых материалов, имеющих функциональное применение.

7. В качестве робототехнических и автоматических систем допустимо представлять роботы и физически собранные автоматические системы различного назначения и среды эксплуатации (наземные, водные, воздушные).

8. Проектирование объектов с применением систем численного моделирования (CFD — Computational Fluid Dynamics), эмпирических формул, графических методов и экспериментальных исследований в лабораторных установках, например: аэродинамической трубе и других

- *по профилю «Культура дома, дизайн и технологии»:*

1. Проектирование и изготовление швейных изделий, современные технологии, мода.
2. Декоративно-прикладное творчество (рукоделие, художественные ремёсла, керамика и др.), аксессуары.
3. Современный дизайн (дизайн изделий, дизайн среды, дизайн интерьера, фитодизайн, ландшафтный дизайн и т.д.).
4. Социально-ориентированные проекты (экологические, агротехнические, проекты патриотической направленности, по организации культурно-массовых мероприятий, оказанию шефской помощи и т.д.).
5. Национальный костюм, исторический и театральный/сценический костюм.
6. Проектирование объектов с применением современных технологий (3D- технологии, применение оборудования с ЧПУ, лазерная обработка материалов и др.), проектирование новых материалов с заданными свойствами.
7. Искусство кулинарии и тенденции развития культуры питания.
8. Индустрия моды и красоты: основы имиджелогии и косметологии.

Условия выполнения проектного тура:

1. Предельные (максимальные) характеристики и размеры проекта (комплекса) не должны превышать:

1.1. Общие затраты на расходные материалы не должны превышать 15000 р. В проектную работу не суммируются основные материальные фонды и амортизация оборудования, затраты на оплату труда и коммунальные платежи. В случае использования вторсырья и производственных отходов (полученных безвозмездных путем) участник должен произвести расчет себестоимости проекта исходя из рыночной стоимости материалов и рассчитать сэкономленную разницу.

1.2. Сумма измерений (д + ш + в) не должна превышать 180 см (для профиля ТТТТ, для всех изделий проекта, если они представляют собой отдельные блоки).

1.3. Общий вес не более 15 кг.

1.4. Количество предметов в комплексе (коллекции) проекта не должно превышать 3 шт.

В профиле Культура дома, дизайн и технологии – не более 3-х капсульных образов с аксессуарами (не превышающие экономические требования).

1.5. В начале пояснительной записке необходимо расположить фотографию (-) изделия (-ий) с возможностью определить линейные размеры, его название и назначение. Для этого можно использовать линейку или рулетку, с чётко видимыми размерными рисками. Хорошо для этого может подойти рейка нивелирная. Все линейные размеры на фото должны хорошо читаться и после изображений, необходимо приложить сборочный чертеж с габаритными размерами. В случае если в проекте выполняется несколько отдельных изделий, то прилагаются все сборочные чертежи. Периферийные устройства и источники питания, не разрабатываемые участником, но не обходимые для демонстрации работы, в комплект изделий проекта не включаются, и участник олимпиады должен об этом заявить в ПЗ и при выступлении.

Данную информацию необходимо отражать в пояснительной записке пункте «Изображение изделия» и «Реферат»

В случае если при оценке проектного тура, выявляется расхождение с одним из вышеперечисленных пунктов или участником не предоставлено достаточно информации для оценки, то баллы за блок критериев «оценка за изделия» (16 баллов) не выставляется.

1.6. Проект должен быть авторским и не иметь ранее опубликованных аналогов, в том числе с патентами и с сайтов с открытыми популярными базами готовых 3D-моделей (кроме стандартных и типовых) и проектов. В случае выявления нарушения данного пункта организационным комитетом соответствующего этапа составляется протокол удаления с тура или аннулирования результата в присутствии участника и сопровождающего в течение проведения этапа олимпиады.

3. Необходимое материально-техническое обеспечение для выполнения олимпиадных заданий школьного этапа олимпиады

Для проведения всех мероприятий олимпиады необходима соответствующая материальная база, которая включает в себя элементы для проведения двух туров: теоретического и практического.

Теоретический тур. Каждому участнику, при необходимости, должны быть предоставлены предусмотренные для выполнения заданий удобное рабочее место, а при дистанционном выполнении заданий – компьютерное оборудование, измерительные приборы и чертёжные принадлежности. При очном выполнении заданий желательно обеспечить участников ручками с чернилами одного, установленного организатором цвета. Организатор вправе возложить на участников обязанность принести с собой необходимые

канцелярские изделия и калькулятор, но должен обеспечить наличие достаточного количества запасных комплектов (Таблица 5).

Таблица 5. – Перечень необходимого материально-технического обеспечения для проведения теоретического тура олимпиады

№ п/п	Наименование	Кол-во, ед. измерения
1.	Ручка черная гелевая или шариковая	1 шт. на 1 участника
2.	Карандаш простой графитовый	2 шт. на 1 участника
3	Набор линеек	1 шт. на 1 участника
4	Калькулятор	1 шт. на 1 участника
5	Ластик	1 шт. на 1 участника
6	Цветные карандаши (6 цветов)	1 шт. на 1 участника

Теоретический тур школьного этапа олимпиады по труду (технологии) при проведении в дистанционной форме должен дать возможность каждому участнику получить отдельное рабочее место за компьютером на строго отведенное время с равными условиями.

Практический тур. Для проведения практического тура, центральная предметно-методическая комиссия рекомендует предусмотреть оборудование, инструменты и приспособления, представленные в таблице 6.

Таблица 6. – Перечень необходимого материально-технического обеспечения для проведения практического тура олимпиады

№ п/п	Название материалов и оборудования	Количество
Практическая работа по ручной обработке швейного изделия или узла		
1	Набор цветных ниток, включая нитки в тон ткани и контрастные	1
2	Ножницы	1
3	Иглы ручные	3-5
4	Напёрсток	1
5	Портновский мел	1
6	Сантиметровая лента	1
7	Швейные булавки	1 набор
8	Игольница	1
9	Папки-конверты на кнопке или с бегунком на молнии со всем необходимым для практической работы	1
10	Детали кроя для каждого участника	В соответствии с разработанными заданиями

№ п/п	Название материалов и оборудования	Количество
11	Ёмкость для сбора отходов	1 на двух участников
12	Место для влажно-тепловой обработки: гладильная доска, утюг, проутюжильник (парогенератор, отпариватель)	1 на 5 участников
Практическая работа по механической обработке швейного узла		
13	Бытовая или промышленная швейная электрическая машина	1
14	Набор цветных ниток, включая нитки в тон ткани и контрастные	1
15	Ножницы	1
16	Иглы ручные	3-5
17	Напёрсток	1
18	Портновский мел	1
19	Сантиметровая лента	1
20	Швейные булавки	1 набор
21	Игольница	1
22	Папки-конверты на кнопке или с бегунком на молнии со всем необходимым для практической работы	1
23	Детали кроя для каждого участника	В соответствии с разработанными заданиями
24	Ёмкость для сбора отходов	1 на двух участников
25	Место для влажно-тепловой обработки: гладильная доска, утюг, проутюжильник (парогенератор, отпариватель)	1 на 5 участников
Практическая работа по обработке швейного узла на швейно-вышивальном оборудовании		
26	Бытовая швейно-вышивальная электрическая машина с возможностью программирования в комплекте с ПО и компьютером (ЧПУ, вышивальный комплекс)	1
27	Набор цветных ниток, включая нитки в тон ткани и контрастные	1
28	Ножницы	1
29	Иглы ручные	3-5
30	Напёрсток	1
31	Портновский мел	1
32	Сантиметровая лента	1
33	Швейные булавки	1 набор
34	Игольница	1
35	Папки-конверты на кнопке или с бегунком на молнии со всем необходимым для практической работы	1
36	Детали кроя для каждого участника	В соответствии с разработанными заданиями
37	Ёмкость для сбора отходов	1 на двух участников

№ п/п	Название материалов и оборудования	Количество
38	Место для влажно-тепловой обработки: гладильная доска, утюг, проутюжильник (парогенератор, отпариватель)	1 на 5 участников
Практическая работа по моделированию швейных изделий		
39	Масштабная линейка	1
40	Ластик	1
41	Карандаш простой графитовый	1
42	Цветные карандаши (минимум три контрастного цвета)	1 набор
43	Цветная бумага (офисная)	2 листа
44	Ножницы	1
45	Миллиметровая бумага/калька	1 $м^2$
46	Клей-карандаш	1
Практическая работа по моделированию швейных изделий с использованием графических редакторов		
47	ПК с графическим редактором Inskape	1
48	МФУ	1 на три человека
49	Бумага для МФУ формата А3	3 листа
Практическая работа по ручной обработке древесины		
50	Столярный верстак	1
51	стул/табурет/выдвижное сиденье	1
52	Защитные очки	1
53	Столярная мелкозубая ножовка	1
54	Ручной лобзик с набором пилок, с ключом	1
55	Подставка для выпиливания лобзиком (столик для лобзика)	1
56	Деревянная киянка	1
57	Шлифовальная наждачная бумага средней зернистости на тканевой основе	1
58	Комплект напильников	1 набор
59	Набором надфилей	1 набор
60	Слесарная линейка 300 мм	1
61	Столярный угольник	1
62	Рейсмус	1
63	Малка	1
64	Струбцина	2
65	Карандаш	1
66	Циркуль	1
67	Шило	1
68	Щётка-смётка	1
69	Набор стамесок и долот	1 набор
70	Настольный сверлильный станок	1 на 10 участников
71	Набор сверл от Ø 5 мм до Ø 8 мм	1 набор к станку
72	Набор сверл форстнера	1 набор к станку

№ п/п	Название материалов и оборудования	Количество
	Дополнительное оборудование, по согласованию с организаторами:	
73	Ручной электрифицированный лобзик	1 на 5 участников
74	Набор пилок для ручного электрифицированного лобзика	1 набор к эл. лобзику
75	Настольный электрический лобзик маятникового типа	1 на 10 участников
76	Набор пилок для настольного электрического лобзика маятникового типа	1 набор к лобзику
77	Настольный вертикально-шлифовальный станок (допускается комбинированного типа, к примеру Шлифовальный станок ЗУБР ЗШС-500)	1 на 15 участников
Практическая работа по ручной обработке металла		
78	Слесарный (комбинированный) верстак с экраном и тисками	1
79	Плита для правки	1
80	Молоток слесарный	1
81	Зубило	1
82	Слесарная ножовка, с запасными ножовочными полотнами	1
83	Напильники	1 набор
84	Набор надфилей	1 набор
85	стул/табурет/выдвижное сиденье	1
86	Линейка слесарная 300 мм	1
87	Штангенциркуль размёточный 0,1 мм	1
88	Циркуль размёточный	1
89	Угольник слесарный	2
90	Чертилка	1
91	Кернер	1
92	Шлифовальная шкурка средней зернистости на тканевой основе	1
93	Щётка-смётка	1
94	Защитные очки	1
95	Настольный сверлильный станок	1 на 10 участников
96	Набор сверл по металлу	1 набор к станку
97	Ручные тиски для зажима заготовки	1 к станку
98	Деревянные и металлические губки	1 набор
Практическая работа по механической обработке древесины		
99	Токарный станок по дереву (учебная или учебно-производственная модель, например: СТД-120М и т.д.)	1
100	Столярный верстак с оснасткой	1
101	Защитные очки	1
102	Щётка-смётка	1
103	Набор стамесок для токарной работы по дереву	1 набор
104	Планшетка для черчения, 3 листа бумаги А4	1
105	Простой карандаш	1
106	Линейка	1

№ п/п	Название материалов и оборудования	Количество
107	Циркуль	1
108	Транспортир	1
109	Ластик	1
110	Линейка слесарная 300 мм	1
111	Шило	1
112	Столярная мелкозубая ножовка	1
113	Молоток	1
114	Шлифовальная шкурка средней зернистости на тканевой основе	1
115	Напильники (разнообразных форм поперечного сечения)	1 набор
Автоматизированные технические системы		
116	ПК с программным обеспечением в соответствии с используемыми конструкторами или симуляторами (КОПМАС + электротехника, Visual Studio Code, Arduino IDE	1
117	плата Arduino Uno или Nano (аналог)	1
118	мультиметр	1
119	штангенциркуль и другие базовые измерительные инструменты	1
120	макетная плата, провода, базовые электронные компоненты (резисторы, конденсаторы, провода, светодиоды, кнопки)	1 набор
121	электродвигатели малой мощности (DC-моторы), редукторы, простейшие датчики (ультразвуковой, инфракрасный)	1 набор
Практическая работа по обработке материалов на лазерно-гравировальной машине		
122	Лазерно-гравировальная машина (планшетный гравюр) с выходной мощностью не менее 60 Вт, с рабочим полем не менее А3 и разрешением не менее 1000DPI	1
123	ПК с графическим редактором КОМПАС 3D	1
124	Защитные очки	1
125	Щётка-смётка	1
126	Шлифовальная шкурка средней зернистости на тканевой основе	1
Практика по программированию полетного задания беспилотного летательного аппарата		
127	ПК с программным обеспечением в соответствии с используемыми образовательными БПЛА мультироторного типа и/или симуляторами (Blockly, Scratch, DroneBlocks, TRIKStudioиC++, Python, Lua). Дополнительно наличие CFD системы КОМПАС-3D с расширением Flow, КОМПАС-3D (версия не ниже 20.0), Blender, средства просмотра графических файлов и формата PDF	1
128	Площадка для тестирования БПЛА мультироторного типа (полетная зона): -Полетной зоной является сборная конструкция, затянутая по периметру и в верхней части сеткой с размерами 3мх3мх3м и шахматной разметкой пола 6 на 6. (1 ячейка 0,5м на 0,5м) -Размер зоны «Взлета/посадки» – не более 40х40 см. - Размер поворотного флага: Размеры полотна флага: 55х20см,	1 на 6 участников

№ п/п	Название материалов и оборудования	Количество
	Высота флага: 65см. - Размер ворот на штативе: Высота не более 50 см, ширина не более 50, штатив высотой 50 см. - Размер ворот: Высота не более 50 см, ширина не более 50см. - Размер колец: Диаметр не более 45 см. - Указатель (стрелки) направления движения по трассе. Размер: не более 20х30см.	
129	Кабель USB для загрузки программы на БПЛА мультироторного типа (или WiFi/Bluetooth адаптер для беспроводной загрузки)	1
130	Лист бумаги для выполнения предполетного контроля (формат А4)	1
131	Ручка шариковая и/или гелиевая синяя	1
132	Карандаш	1
133	Оборудование на базе образовательного БПЛА мультироторного типа со следующими характеристиками / компонентами: - Габаритные размеры не более 350×350×200 мм - Вес в сборе (с АКБ) не более 400 грамм - Электрический бесколлекторный двигатель 4 шт. - Аоздушный винт диаметром не более 150 мм 4 шт. - Продолжительность полета не более 20 минут - Пульт или устройство дистанционного управления - Рама с посадочными стойками - Защита воздушных винтов - Модуль управления (автопилота) - Видеокамера - Электронные регуляторы скорости, 4 шт. - Датчики	1
134	- Аккумуляторная батарея	2
135	- Зарядное устройства для аккумуляторных батарей	1 на 6 участников
Практическая работа по 3D-моделированию и печати		
136	3D принтер с FDM печатью	1
137	Филамент (PLA филамент, PETGфиламент, Polymerфиламент и т.д.)	1 катушка (0,5 кг)
138	ПК с наличием 3D редактора (КОМПАС 3D), программой слайсинга (Cura, Polygon, Slic3r), средства просмотра графических файлов и формата PDF	1
139	Средство для чистки и обслуживания 3D принтера	1 набор
140	Набор инструмента для удаления вспомогательных поддержек (канцелярский нож, бокорезы, набор надфилей)	1 набор
141	Листы бумаги формата А4 – предпочтительно чертёжной	1 набор
142	Линейка (рекомендуется 30 см), угольники чертёжные (45°, 30°, 60°)	1 набор
143	Циркуль чертёжный	1
144	Карандаши простые (ТМ и повышенной мягкости)	1
145	Ластик	1

№ п/п	Название материалов и оборудования	Количество
Практическая работа по электротехнике		
146	Персональный компьютер с мышкой и клавиатурой, отвечающий минимальным системным требованиям устанавливаемой версии САПР КОМПАС-3D	1
147	САПР КОМПАС-3D (версия не ниже 20.0), установленная на ПК с дополнительно установленными дистрибутивами КОМПАС-Электрик и КОМПАС-Электрик Express соответствующей версии	1
148	Калькулятор или приложение «Калькулятор», установленное на ПК	1
149	Регулируемый лабораторный источник питания постоянного тока с диапазоном регулирования выходного напряжения не менее 0-12 В	1
150	Мультиметр (авометр) для измерения силы тока до 1 А, напряжения до 20 В и сопротивления до 1 мОм с режимами проверки целостности электрической цепи и проводимости диодов	1
151	Лист офисной бумаги формата А4	2
152	Карандаш, авторучка	1
153	Ластик	1
154	Бокорезы малые	1
155	Пинцет прямой стальной	1
156	Макетная плата без пайки	1
157	Соединительные провода для макетной платы	1
158	Лампа накаливания 3 В 0,3 Вт с двумя проводными выводами	6
159	1N4007, Диод выпрямительный	8

4. Необходимое материально-техническое обеспечение для выполнения олимпиадных заданий муниципального этапа олимпиады

Для проведения всех мероприятий олимпиады необходима соответствующая материальная база, которая включает в себя элементы для проведения трех туров: теоретического, практического и презентации творческого проекта.

Теоретический тур. Каждому участнику, при необходимости, должны быть предоставлены предусмотренные для выполнения заданий рабочее место, оборудование, измерительные приборы и чертёжные принадлежности (линейка, твёрдый и мягкий карандаш, циркуль, ластик и др.). Желательно обеспечить участников ручками с чернилами одного, установленного организатором цвета.

Практический тур. Для проведения практического тура, центральная предметно-методическая комиссия рекомендует предусмотреть оборудование, инструмент и приспособления, представленные в Таблице 6 (см. выше).

5. Перечень справочных материалов, средств связи и электронно-вычислительной техники, разрешенных к использованию во время проведения олимпиады

При выполнении заданий теоретического и практического туров олимпиады допускается использование только справочных материалов, средств связи и электронно-вычислительной техники, предоставленных организаторами, предусмотренных в заданиях и критериях оценивания. Запрещается пользоваться принесенными с собой справочными материалами, средствами связи и электронно-вычислительной техникой (за исключением непрограммируемых калькуляторов).

6. Критерии и методика оценивания выполненных олимпиадных заданий

Система и методика оценивания олимпиадных заданий должна позволять объективно выявить реальный уровень подготовки участников олимпиады.

С учётом этого, при разработке методики оценивания олимпиадных заданий предметно-методическим комиссиям рекомендуется:

– размер максимальных баллов за задания установить в зависимости от уровня сложности задания, за задания одного уровня сложности начислять одинаковый максимальный балл;

– общий результат по итогам теоретического, практического туров и защиты проектов оценивать путем сложения баллов, полученных участниками за каждое теоретическое или практическое задание, а также общий балл за проект.

Оценка выполнения участником любого задания **не может быть отрицательной,** минимальная оценка, выставляемая за выполнение отдельно взятого задания **0 баллов.**

Итоговая оценка за выполнение заданий определяется путём сложения суммы баллов, набранных участником за выполнение заданий теоретического, практического туров и защиты проекта с последующим приведением к 100 балльной системе (максимальная оценка по итогам выполнения заданий 100 баллов, например, теоретический тур не более 30 баллов, практический тур не более 40 баллов, защита проекта – не более 30, тогда 30+40+30 = 100). Результат вычисления округляется до сотых, например:

– максимальная сумма баллов за выполнение заданий как теоретического, практического тура, так и защиты проекта – 100;

– участник выполнил задания теоретического тура на 22,523 балла;

– участник выполнил задания практического тура на 31,651 балла;

– участник защитил проект на 24,5 балла;

– получаем 22,5 + 31,651 + 24,523 = 78,674 = 78,67

7. Использование учебной литературы и Интернет-ресурсов при подготовке школьников к олимпиаде

При подготовке участников к школьному и муниципальному этапам олимпиады целесообразно использовать следующие нижеприведенные источники.

Основная литература:

1. Ботвинников А. Д. Черчение. 9 класс: учебник [Текст] / А. Д. Ботвинников, В. Н. Виноградов, И. С. Вышнепольский. – 2-е изд., стереотип. – М.: Дрофа: Астрель, 2018. – 239 с.

2. Заёнчик, В. М. Основы творческо-конструкторской деятельности. Предметная среда и дизайн: учебник для студентов высших учебных заведений, обучающихся по специальности «Технология и предпринимательство» / В. М. Заёнчик. – Москва: Академия, 2006. – 320 с. – (Высшее профессиональное образование. Педагогические специальности). – ISBN 5-7695-2800-1. – EDN QMEZBV.

3. Заёнчик, В. М. Основы творческо-конструкторской деятельности: методы и организация. Учебник для студентов высших учебных заведений / В. М. Заёнчик, А. А. Карачев, В. Е. Шмелёв. – Москва: Издательский центр «Академия», 2004. – 256 с. – ISBN 5-7695-1592-9. – EDN THUQNJ.

4. Карачев, А. А. Спортивно-техническое моделирование: учебное пособие для студентов высших учебных заведений, обучающихся по специальности 050502 (030600) - технология и предпринимательство (ДПП.ДС.030601 - техника и техническое творчество) / А. А. Карачев, В. Е. Шмелев; А. А. Карачев, В. Е. Шмелев. – Ростов-на-Дону: Феникс, 2007. – (Серия «Сердце отдаю детям»). – ISBN 978-5-222-12327-0. – EDN QVQKWT.

5. Кожина О. А. Технология: Обслуживающий труд. 7 класс: учебник [Текст] / О. А. Кожина, Е. Н. Кудакова, С. Э. Маркуцкая. – 6-е изд., испр. – М.: Дрофа, 2019. – 255 с.

6. Компьютерное проектирование. Черчение: 10-11-е классы: учебное пособие: в 2 частях / В.А. Уханёва. – 2-е изд., стер. – Москва: Просвещение, 2025. ISBN 978-5-09-121927-2.

7. Копосов Д.Г. Робототехника. Управление квадрокоптером. 8-11 классы. – М.: Просвещение, 2025. – 128 с.

8. Копосов Д.Г. Технология. 3D-моделирование и прототипирование. 7 класс: учебник/Д.Г. Копосов. – 3-е изд., стер. – Москва: Просвещение, 2023. – 128 с.: ил. – ISBN 978-5-09-104996-1.

9. Копосов Д.Г. Технология. 3D-моделирование и прототипирование. 8 класс: учебник/Д.Г. Копосов. – 4-е изд., стер. – Москва: Просвещение, 2024. – 160 с.: ил. – ISBN 978-5-09-1151181-7.

10. Материаловедение и технология материалов: Учеб. пособие / К. А. Батышев, В. И. Безпалько; под ред. А. И. Батышева, А. А. Смолькина. – М.: НИЦ ИНФРА-М, 2013. – 288 с.

11. Михелькевич, В. Н. Основы научно-технического творчества: Серия «Высшее профессиональное образование» / В. Н. Михелькевич, В. М. Радомский. – Ростов на Дону: Феникс, 2004. – 320 с. – ISBN 5-222-04337-1. – EDN TQJUKP.

12. Преображенская Н. Г. Черчение. 9 класс: учебник [Текст] / Н. Г. Преображенская, И. В. Кодукова. – 2-е изд., перераб. – М.: Вентана-Граф, 2016. – 269 с.

13. Робототехника. Управление квадрокоптером : Квадрокоптер Tello. Программирование на языке Python: 8-11-е классы: учебное пособие / Д.Г. Копосов. – 2-е изд., стер. – Москва: Просвещение, 2022. – 127, [1] с.: ил. – (Инженерная и IT-подготовка школьников) – ISBN 978-5-09-091220-4.

14. САПР технолога-машиностроителя. [Текст]: Учебник / Э. М. Берлинер, О. В. Таратынов. – М.: Форум, НИЦ ИНФРА-М, 2015. – 336 с.

15. Техническое творчество и дизайн / В. М. Заёнчик, В. Е. Шмелёв, П. Н. Медведев, А. Н. Сергеев. – Тула: Тульский государственный университет, 2016. – 346 с. – EDN VQRVOZ.

16. Техническое творчество учащихся: книга для бакалавров и учителей технологии / В. М. Заенчик, В. Е. Шмелев, П. Н. Медведев [и др.]; Под редакцией А.А. Карачева. – Ростов-на-Дону: Издательство Феникс, 2008. – 431 с. – (Высшее образование). – ISBN 978-5-222-13229-6. – EDN QWCXTH.

17. Технология. 3D-моделирование, прототипирование и макетирование: 9-й класс: учебник / М.И. Шутикова, С.С. Неустроев, В.и. Филиппов [и др.]. – 4-е изд., стер. – Москва: Просвещение, 2024. – 63, [1] с.: ил. – ISBN 978-5-09-115455-9.

18. Технология. 5 класс: учебник для общеобразоват. организаций [Текст] / В. М. Казакевич и др.; под ред. В. М. Казакевича. – М.: Просвещение, 2019. – 176 с.

19. Технология. 5 класс: учебник для учащихся общеобразовательных организаций [Текст] / И. А. Сасова, М. Б. Павлова, М. И. Гуревич и др.; под ред. И. А. Сасовой. – 6-е изд., стереотип. – М.: Вентана-Граф, 2019. – 240 с.

20. Технология. 8-9 классы: учеб. пособие для общеобразоват. организаций [Текст] / В. М. Казакевич и др.; под ред. В. М. Казакевича. – 2-е изд. – М.: Просвещение, 2018. – 255 с.

21. Технология. Компьютерная графика, черчение: 8-й класс: учебник / В.А. Уханёва, Е.Б. Животова. – 3-е изд., перераб. – Москва: Просвещение, 2022. – 128 с.: ил. – ISBN 978-5-09-092475-7.

22. Технология. Компьютерная графика, черчение: 9-й класс: учебник / В.А. Уханёва, Е.Б. Животова. – 4-е изд., стер. – Москва: Просвещение, 2024. – 160 с.: ил. – ISBN 978-5-09-115492-4.

23. Технология: 5-й класс: рабочая тетрадь к учебнику Е.С. Глозман, О.А. Кожиной, Ю.Л. Хотунцева, Е.Н. Кудаковой и др. /Е.С.Глозман, А.Е.Глозман, Е.Н. Кудакова, О.А.Кожина. – Москва: Просвещение, 2024. – 127, [1] с. : ил.

24. Технология: 5-й класс: учебник / Е. С. Глозман, О. А. Кожина, Ю. Л. Хотунцев [и др.]. – 4-е изд., перераб. – Москва: Просвещение, 2023. – 272 с.: ил.

25. Технология: 6-й класс: рабочая тетрадь к учебнику Е.С. Глозман, О.А. Кожиной, Ю.Л. Хотунцева, Е.Н. Кудаковой и др. /Е.С.Глозман, А.Е.Глозман, Е.Н. Кудакова, О.А.Кожина. – Москва: Просвещение, 2024. – 127, [1] с. : ил.

26. Технология: 6-й класс: учебник / Е. С. Глозман, О. А. Кожина, Ю. Л. Хотунцев [и др.]. – 4-е изд., перераб. – Москва: Просвещение, 2023. – 272, [1] с.: ил.

27. Технология: 7-й класс: учебник / Е. С. Глозман, О. А. Кожина, Ю. Л. Хотунцев [и др.]. – 4-е изд., перераб. – Москва: Просвещение, 2023. – 335, [1] с.: ил

28. Технология: 8-9-е классы: учебник / Е. С. Глозман, О. А. Кожина, Ю. Л. Хотунцев [и др.]. – 4-е изд., перераб. – Москва: Просвещение,2023. – 336 с.: ил.

29. Труд (технология). Робототехника: 5-й класс: учебное пособие / И.В. Воронин, В.В. Воронина. – Москва: Просвещение, 2024. – 128 с.: ил. ISBN 978-5-09-119655-9.

30. Труд (технология). Робототехника: 6-й класс: учебное пособие / И.В. Воронин, В.В. Воронина. – Москва: Просвещение, 2025. – 112 с.: ил. ISBN 978-5-09-120029-4.

31. Труд (технология): 5-й класс: учебное пособие / О.Н. Логвинова, Д.А. Махотин. – Москва: Просвещение, 2025. – 176 с.: ил. ISBN 978-5-09-120030-0.

32. Уроки робототехники. Конструкция. Движение. Управление. С.А.Филиппов – 2-е изд., испр. и доп. – М.: Лаборатория знаний, 2018.

33. Хотунцев, Ю. Л. Творческие проекты по технологии и в номинации «Техника и техническое творчество» Всероссийской олимпиады школьников по технологии (тематика творческих проектов, этапы выполнения, написание и оформление пояснительной записки, защита проектов обучающимися общеобразовательных учреждений): Методические рекомендации / Ю. Л. Хотунцев, В. М. Заенчик, В. Е. Шмелев. – Москва: Общество с ограниченной ответственностью "Издательство Прометей", 2020. – 46 с. – ISBN 978-5-907166-96-7. – EDN SRCVMR.

34. Хотунцев, Ю. Л. Учебное и творческое проектирование по технологии: теоретические основы и практические рекомендации учителям и обучающимся: Методические рекомендации / Ю. Л. Хотунцев, В. М. Заенчик, В. Е. Шмелев. – Москва: Общество с ограниченной ответственностью "Издательство "КноРус", 2020. – 138 с. – ISBN 978-5-907166-97-4. – EDN GKZDFA.

35. Научно-методический журнал «Школа и производство». 2010-2026.

36. Электротехника и электроника: учебник М.В. Немцов, М.Л. Немцова. – 8-е изд., стер. – Москва: Издательский центр «Академия», 2026. – 480с.

Дополнительная профильная литература:

1. Бакланова Т.И. Азбука народной культуры. Русская культура для соотечественников: учебно-методическое пособие для внеурочной деятельности и дополнительного образования детей / Т. И. Бакланова, Е. А. Меньшикова ; Ассоциация "Народные художественные промыслы России", Общероссийское межотраслевое объединение работодателей "Союз народных художественных промыслов и ремесел". - Москва ; Чебоксары : Интерактив плюс, 2018. - 256 с. : ил.

2. В.Н.Бурчевский Ремесло за плечами не виснет. – Архангельск: ОАО «ИПП «Правда Севера», 2006. – 411 с.: ил.

3. ГОСТ Р 60.0.0.4-2023. Роботы и робототехнические устройства. Термины и определения: https://allgosts.ru/25/040/gost_r_60.0.0.4-2023.

4. Дайн Г.Л. Азбука «Русская игрушка»: от науки до яблока. Сергиев Посад; Хотьково: Цветографика, 2019.-284 с.: ил.

5. К.А. Буровик Красная книга вещей. – М.: Экономика, 1996. – 215 с.

6. Костюм. Теория художественного проектирования [Текст]: учебник / под общ. ред. Т. В. Козловой; Московский текстильный ун-т им. А. Н. Косыгина. – М.: МГТУ им. А. Н. Косыгина, 2005. – 382 с.

7. Лаврентьев А. Н. История дизайна: учеб пособие / А. Н. Лаврентьев – М.: Гардарики. 2007. – 303 с.

8. Макавеева Н. С. Основы художественного проектирования костюма [Текст]: практикум / Н. С. Макавеева. – М.: Академия, 2008. – 240 с.

9. Мир вещей / гл. ред. Т. Евсеева. – М.: Современная энциклопедия Аванта+, 2003. – 444 с.

10. Моделирование и художественное оформление одежды: учебник / В. В. Ермилова, Д. Ю. Ермилова. – М.: OZON.RU, 2010. – 416 с.

11. Пармон Ф. М. Рисунок и мода-графика [Текст]: учебник / Ф. М. Пармон. – Екатеринбург: Гуманитарный университет, 2004. – 256 с.

12. Плаксина Э. Б. История костюма. Стили и направления [Текст]: учеб. пособие / Э. Б. Плаксина, Л. А. Михайловская, В. П. Попов. – 3-е изд., стер. – М.: Академия, 2008. – 224 с.

13. Поляков В. А. Практикум по электротехнике [Текст]: учеб. пособие для учащихся IX и X классов / под ред. Л. А. Лисова. – 4-е издание. – М.: Просвещение, 1973. –256 с.

14. Проектирование костюма. Учебник / Л. А. Сафина, Л. М. Тухбатуллина, В. В. Хамматова [и. др.] – М.: Инфа-М, 2015. – 239 с.

15. Рунге В. Ф. История дизайна, науки и техники / Рунге В. Ф. Учеб. пособие. В 2 кн. Кн.1 – М.: Архитектура-с, 2008. – 368 с.

16. Современная энциклопедия Аванта+. Мода и стиль / гл. ред. В. А. Володин. – М.: Аванта+, 2002. – 480 с.

17. Труханова А. Т. Иллюстрированное пособие по технологии лёгкой одежды. – М.: Высшая школа: Изд. центр «Академия», 2000. – 176 с.

18. Уроки робототехники. Конструкция. Движение. Управление / С. А. Филиппов; сост. А. Я. Щелкунова. – 2-е изд., испр. и доп. – М.: Лаборатория знаний, 2018. – 190 с.

19. Хафизов И.Х. Резные наличники. Центральная Россия. – Тверь: тип. ООО «ИПК Парето-Принт», 2019. – 400 с.: ил.

20. Хотунцев Ю.Л. Человек, технологии, окружающая среда: Учебное пособие для преподавателей и студентов / Ю.Л. Хотунцев. – Москва : Прометей, 2019. – 354 с.

21. Шпикалова Т.Я., Поровская Г.А. Возвращение к истокам. Народное искусство и детское творчество : учебно-методическое пособие. – М.: Владос, 2000. -212: ил.

Электронные ресурсы:

1. 10 полезных советов по работе на лазерном гравёре по дереву и фанере. Настройка лазерного гравёра. [Электронный ресурс] / 3Dtool 2013-2025 / 3Dtool Комплексные 3D решения.

2. АСКОН [Электронный ресурс] / Российское инженерное ПО для проектирования, производства и бизнеса // АСКОН, 1989 – 2025

3. ГОСТ Р 60.0.0.4-2023/ИСО 8373:2021, дата введения 2023-09-01: https://docs.cntd.ru/document/1301394978

4. Издательский центр «Академия» [Электронный ресурс] / URL: http://www.academia-moscow.ru/.

5. Политехническая библиотека [Электронный ресурс] /URL: https://polymus.ru/ru/museum/library/.

6. Среда TestSys для организации дистанционных этапов олимпиады с автоматической проверкой проверки заданий в TRIK Studio.

7. Среда программирования Arduino IDE.

8. Среда программирования виртуальных роботов TRIK Studio: https://trikset.com/downloads#trikstudio

9. Уроки и справочные материалы по электротехнике и программированию контроллеров: http://wiki.amperka.ru

10. ЧПУ Моделист. Станки с ЧПУ для хобби и бизнеса [Электронный ресурс]

Ссылки на программное обеспечение для практических работ по 3D-моделированию

№ п/п	Наименование	Примечание	Интернет-ссылка
1	Компас 3DLTv.12	Бесплатная, но не работает с форматами STL, OBJ, STEP, поэтому рекомендуется более продвинутая версия – 16 и выше	https://kompas.ru/kompas-3d-lt/about/ Комплекты: https://edu.ascon.ru/main/download/freeware/
2	Компас 3Dv.19	Платная, доступна образовательная лицензия или триал	https://edu.ascon.ru/main/download/kit/
3	Polygon 2	Бесплатная, работает с 3D-принтерами Picaso	https://picaso-3d.com/ru/products/soft/polygon-2-0/
4	Polygon X	Бесплатная, работает с 3D-принтерами Picaso, нужна регистрация	https://picaso-3d.com/ru/techsupport/soft/designer-x/
5	Slic3r	Бесплатная	https://slic3r.org/download/
6	Средства просмотра PDF	Бесплатные	https://ru.pdf24.org/ https://get.adobe.com/ru/reader/otherversions/

Приложение 1

Перечень тем для разработки заданий теоретического тура школьного и муниципального этапов олимпиады по труду (технологии)

Теоретические задания должны отражать следующие разделы школьной программы предмета «Труд (технология)» для всех участников олимпиады.

Общие разделы

1. Дизайн.
2. Лазерные технологии. Нанотехнологии (принципы реализации, области применения).
3. Основы предпринимательства.
4. Производство и окружающая среда.
5. Профориентация и самоопределение.
6. Социальные технологии.
7. Структура производства: потребности, ресурсы, технологические системы, процессы, контроль, сбыт.
8. Техники и технологии в развитии общества. История техники и технологий.
9. Черчение. Инженерная и ккомпьютерная графика.
10. Электротехника и электроника. Способы получения, передачи и использования электроэнергии. Альтернативная энергетика.
11. Робототехника, мехатроника

Разделы по профилю «Техника, технологии и техническое творчество»

1. Промышленный дизайн.
2. Автоматика и автоматизация промышленного производства.
3. Инженерная и техническая графика.
4. Материаловедение древесины, металлов, пластмасс.
5. Машиноведение.
6. Ремонтно-строительные работы (технология ведения дома).
7. Робототехника.
8. Техническое творчество.
9. Техносфера.
10. Технологии производства и обработки материалов (конструкционных и др.).
11. Художественная обработка материалов. Народные промыслы России.

Разделы по профилю «Культура дома, дизайн и технологии»

1. Дизайн.
2. Декоративно-прикладное творчество.
3. Интерьер.
4. История костюма.
5. Конструирование и моделирование швейных изделий.
6. Материаловедение текстильных материалов.
7. Машиноведение.
8. Технологии производства и обработки материалов (пищевых продуктов, текстильных материалов и др.).
9. Художественная обработка материалов. Народные промыслы России. (Мировой и отечественный опыт)

Приложение 2

Примеры заданий школьного и муниципального этапов всероссийской олимпиады школьников по труду (технологии)

Общая часть

1. Укажите тип осветительных электроламп, который дает чисто белый цвет с холодным голубоватым оттенком или с теплым розовым оттенком.
   1) светодиодная лампа
   2) лампа накаливания
   3) галогенная лампа
   4) люминесцентная лампа

2. Назовите технологии, при которых для производства объекта материал удаляется.
   1) формативные
   2) аддитивные
   3) субтрактивные
   4) индустриальные

3. Как называется конечный результат процесса конструирования?
   1) создание рабочей документации
   2) создание рабочей модели
   3) создание рабочего прототипа
   4) создание модели прототипа

Специальная часть

Профиль «Культура дома, дизайн и технологии»

1. Дополните предложения, вставляя нужные слова:

Вышивка крестом – вид рукоделия. Это способ вышивания рисунка по ____1_____ с помощью иглы и цветных нитей ____2_____ или других нитей для вышивания, в том числе шерстяных, используется техника в полный крест или ____3_____.

Простой крест начинают вышивать __4___ сверху по диагонали __5___ вниз, а заканчивают __4___ снизу по диагонали __5___ вверх.

2. Наука о цвете, включающая помимо традиционного цветоведения (физика цвета, цветовой круг, цветовые контрасты) раздел знаний о цветовой культуре, цветовой гармонии, цветовых предпочтениях, цветовом языке называется
   1) колористика
   2) цветология
   3) колориметрия
   4) цветофизика
   5) цветометрия
   6) цветотерапия

3. Верны ли следующие утверждения?

№	Утверждение
1	Максимальная нагрузка при растяжении в поперечном направлении шва зависит от вида ниток, количества строчек в шве, частоты строчки, вида стежков, плотности и толщины материалов.
2	Потеря прочности нитки в процессе шитья на машинах челночного стежка составляет 10–15 %, цепного – в 2 раза больше.
3	При растяжении шва в продольном направлении сопротивление растяжению оказывают нитки и материал. Часто сначала разрываются нитки, а затем – материал.

Пример творческого задания. ***Кейс- задача.***

Вы работаете в Доме моды дизайнером одежды. На складе в течение года скопились нереализованные текстильные материалы. Вам предложили разработать собственный бренд одежды, создав эскизы линейки молодёжной коллекции из данных материалов с учётом метода трансформации. Фурнитура может быть использована на Ваше усмотрение. Задание выполняется в 4 этапа.

Молодёжная линейка одежды предполагает наличие в ней как мужских, так и женских моделей комплектации: 2 мужских и одна женская или две женских и одна мужская.

Алгоритм действий

- Изучите представленные материалы и заполните таблицу их свойств.
- Разработайте 3 эскиза молодёжной одежды из представленных материалов с учётом модных тенденций 2025 года и дайте название линейки одежды.
- Выполните описание моделей (в табличной форме). Укажите элементы новизны и оригинальности.
- Предложите логотип Вашего бренда и обозначьте место его расположения на эскизах одежды.

Профиль «Техника, технологии и техническое творчество»

1. Какие типы роботов получили наибольшее распространение в 60-е годы XX века.

а) медицинские
б) персональные
в) промышленные
г) оенные
д) сервисные
е) космические

2. Для создания какого документа используется «Деталь» в Компасе 3D?

а) трехмерного объекта;
б) спецификации;
в) сборки;
г) фрагмента.

3. Ниже приведены технологические операции при росписи по дереву на примере Мезенской росписи, Архангельская обл. В этой росписи используется два цвета охра (красный цвет) и чёрный (ранее использовалась сажа). Укажите 2 технологические операции, не используемые в названной росписи:

а) Нанесение рисунка карандашом;
б) Роспись охрой с помощью «тиски» (палочки);
в) Чёрная обводка, с помощью пера;
г) Зарубка
д) Нанесение узора с помощью кисточки;
е) Декоративная отделка мелкими стамесками
ж) Высушивание после окрашивания;
з) Отделка олифой.

Пример творческого задания – кейс-задача:

Вам необходимо разработать технологическую документацию изделия *«Ограничитель для книг»,* состоящее из трёх деталей (одной опоры, одной ответной детали и одной срединной детали). Разработанная срединная деталь изделия должна отличаться от предлагаемых вариантов образца

Задание

- Разработайте чертёж срединной детали изделия с внутренним контуром *«Ограничитель для книг»* с указанием габаритных размеров (разместите чертёж на дополнительном листе с изображением рамки и основной надписи)
- Изобразите эскиз срединной детали с проработанными элементами художественного и дизайнерского решений изделия, при этом криволинейный контур постройте с помощью циркуля (эскиз разместите на дополнительном разлинованном листе).
- Укажите инструмент, приспособления, оборудование и название технологических операций для изготовления внутреннего контура срединной детали:
- Укажите название вида декоративной обработки всего изделия

Приложение 3

Рекомендации по разработке заданий практического тура школьного и муниципального этапов олимпиады по труду (технологии)

Практическое задание по обработке материалов на лазерно-гравировальной машине должно включать в себя конструирование изделия в системах проектирования КОМПАС-3D с последующим изготовлением на станке. Для 7-9 классов следует подбирать объект труда, состоящий из одной детали, для 10-11 классов можно включать в задание многосоставные объекты, состоящие из двух и более частей, но из расчёта того, что общее время технологического процесса изготовления изделия на станке не превышало половины времени, отведённого на практическое задание.

Практическое задание по 3D-моделированию и печати.

Для практических заданий школьного этапа по 3D-моделированию для 7-9 и 10-11 классов стоит выбирать односоставные объекты труда для моделирования и изготовления с последующим усложнением уровня заданий на муниципальном этапе. Следует учитывать, что для регионального и заключительного этапов олимпиады для старших классов будут представлены задания уже более сложные, в том числе объекты труда, состоящие из двух и более деталей, но из расчёта того, что общее время технологического процесса изготовления на 3D- принтере не превышало половины времени, отведённого на практическое задание.

В практические задания по 3D-моделированию наравне с моделированием стоит включить подготовку оформленного чертежа по ГОСТам с сечениями и местными разрезами и спецификациями. Для правильного оформления чертежа рекомендуется использовать программу КОМПАС-3D.

Рекомендуемый порядок выполнения задания по 3D-моделированию для разработки заданий и критериев оценки для школьного и муниципального этапов:

1. Ознакомление с заданием.
2. Выбор программного обеспечения для выполнения 3D-модели.
3. Выполнение 3D-модели по заданию (чертежу, эскизу, описанию).
4. Подготовка файла для отправки на 3D-принтер.
5. Подготовка 3D-принтера к печати (калибровка, чистка экструдера, проверка пластика, чистка стола, нанесение клеящего покрытия на стол).
6. Выбор режима печати (выбор заполнения детали, выбор толщины стенок и поверхностей).
7. Изготовление 3D-модели на 3D-принтере.

8. По окончании изготовления 3D-модели - снятие готового изделия, при необходимости – очистка.

9. Подготовка чертежа готового изделия на основании 3D-модели в необходимых видах с выполнением местного сечения по выбору учащегося и выполнение сечения плоскостью. Всё это выполняется на чертёжном листе с нанесением всех необходимых размеров, выносных и вспомогательных (осевых) линий. Угловой штамп заполняется в соответствии со спецификацией по ГОСТу.

10. Вывод на печать через принтер рисунка 3D-модели, чертежа и спецификации (при наличии сборочного изделия).

11. Сохранение файлов практической работы на компьютере.

12. Сдача выполненного задания членам жюри.

13. Уборка рабочего места.

Практическая работа «Автоматизированные технические системы»

Практическая работа включает три основные этапа, каждый из которых формирует определённый блок инженерных компетенций:

Этап 1. Исследование и диагностика компонентов

Этап 2. Проектирование и расчёт

Этап 3. Программирование и интеграция

Ниже приведено описание каждого этапа с указанием возможных действий участников и ожидаемыми результатами.

Этап 1. Исследование и диагностика компонентов

Цель этапа – получить экспериментально обоснованные характеристики компонентов для дальнейших расчётов и проектирования.

Возможные задачи участника:

1. Выбор и подготовка компонентов

Задача: ознакомиться с перечнем предоставленных деталей (двигатели, редукторы, датчики, источники питания, базовые электронные элементы).

Действие: проверить комплектность и функционирование каждого элемента под минимальной нагрузкой.

2. Измерение ключевых параметров

С помощью мультиметра можно определить:

- напряжение холостого хода и под нагрузкой для электродвигателей;
- сопротивление резисторов и прочих пассивных компонентов;
- выходной сигнал датчиков (аналоговый или цифровой).

При помощи штангенциркуля и других измерительных инструментов измеряются

геометрические размеры деталей:

– диаметр вала двигателя, размеры зубчатых колёс, длина и ширина шасси;
– передаточное отношение редуктора.

При необходимости участник может подготовить самостоятельное измерительное устройство на базе микроконтроллера и подходящих датчиков (например, для замера тока под нагрузкой).

3. Сравнение с паспортными данными и расчёт отклонений

Участник может занести полученные значения в электронную таблицу и сравнить их с номинальными показателями, указанными производителем.

Необходимо рассчитать относительное отклонение по формуле:

$$\Delta\ (\%) = (\text{измеренное} - \text{паспортное}) / \text{паспортное} \times 100\%$$

Оценить, попадают ли результаты в допустимый диапазон, установленный организаторами.

Ожидаемые результаты

Электронная таблица с измеренными параметрами и рассчитанными процентными отклонениями;

Краткий отчёт (в бумажном или электронном формате) с описанием методики измерений и выводами о пригодности компонентов.

Этап 2. Проектирование и расчёт

Цель этапа – на основе данных первого этапа разработать проектно-расчётную документацию ключевых узлов САТС.

Возможные задачи участника

1. Инженерные расчёты электрических цепей

Определение структуры подключения компонентов:

схема подключения электродвигателей, датчиков и контроллера (Arduino-платы или аналога).

Расчёт токового и напряженческого режима:

– выбор номинального напряжения питания и предохранителей;
– определение токоограничивающих элементов (резисторов, регуляторов).

2 Проектирование механических и кинематических узлов

Выполнение 2D-чертежей (схемы сборки базового шасси, расположение привода, система креплений).

Расчёт кинематических параметров:

– передаточное отношение редуктора;
– расчёт скорости, усилия и момента, необходимого для перемещения устройства с

учётом массы;

– оценка устойчивости при движении по прямой и поворотах.

При необходимости создание 3D-моделей (в САПР «Компас-3D») отдельных деталей или узлов системы.

3. Учёт измеренных характеристик

На основе данных первого этапа скорректировать проектные решения:

– скорректировать значения токов и напряжений;

– скорректировать геометрию деталей (учесть отклонения в размерах);

– подтвердить работоспособность устройств в пределах допусков.

Ожидаемые результаты

Комплект чертежей и схем (2D-формата) основных узлов системы;

Варианты 3D-моделей (лишь при необходимости), созданных в «Компас-3D»;

Краткий отчёт с расчетами электрических и механических параметров и конструкторскими обоснованиями.

Этап 3. Программирование и интеграция

Цель этапа – обеспечить функционирование САТС в соответствии с техническим заданием (ТЗ), адаптируя готовые программные модули под параметры проекта.

Возможные задачи участника

1. Настройка программной среды

Использование Visual Studio Code с подключённым расширением для разработки под Arduino.

Загружаются базовые шаблонные модули (предоставляются организаторами) с заготовленной системой управления приводами и обработкой данных датчиков.

2. Адаптация шаблонного кода

Замена констант и калибровочных коэффициентов на значения, полученные на этапах 1 и 2:

– установка рабочих напряжений и токов для приводов;

– настройка коэффициентов пересчёта сигналов датчиков.

Добавление логики, необходимой для выполнения ТЗ:

– движение по заданной траектории;

– реакция на показания датчиков (объезд препятствий, стабилизация положения);

– реализация элементов простой автоматизации (например, включение/выключение исполнительных узлов при достижении определённых условий).

3. Испытания и отладка

Загрузка скетча на контроллер.

Тестирование в следующих режимах:

– автономное движение без внешних помех;

– отработка сценариев взаимодействия с окружающей средой (датчики приближения, сенсоры цвета и т. п.).

Фиксация выявленных ошибок и их исправление в программе. Ожидаемые результаты.

Рабочий код проекта (скетч), адаптированный под конкретную конфигурацию аппаратного обеспечения.

Краткий отчёт об изменениях в программном обеспечении, отладке и итоговом выполнении ТЗ.

Практическое задание по программированию полётного задания беспилотного летательного аппарата должно включать в себя программирование полетного задания БПЛА мультироторного типа с последующим выполнением в полётной зоне. Для 7-9 классов следует подбирать полётное задание, состоящие из полёта по прямолинейной траектории без препятствий с посадкой в произвольном месте, для 10-11 классов можно включить в задание возвращение на место взлёта, но из расчёта того, что общее время выполнения полётного задания на БПЛА мультироторного типа не превышало возможности последнего. Рекомендуется полётное задание длительностью не более 8 минут.

Неотъемлемой частью задания должно быть составление чек-листа предполётной проверки. При работе с БПЛА мультироторного типа в первую очередь стоит помнить о технике безопасности и правилах эксплуатации. Программирование полётного задания рекомендуется блочное (Blockly, Scratch, DroneBlocks, TRIK Studio), возможно текстовое (C++, Python, Lua).

Рекомендуется придерживаться следующего порядка проведения зачётных попыток запуска БПЛА мультироторного типа для выполнения задания:

Каждому участнику должно быть дано две попытки. Первая попытка – через 30 минут после начала выполнения задания, вторая – через 30 минут после окончания первой попытки. Перед попыткой все участники сдают БПЛА мультироторного типа судьям и забирают обратно только после завершения всех попыток. Участник может отказаться от попытки, но БПЛА мультироторного типа сдает в любом случае. В процессе выполнения попытки участнику разрешён один перезапуск не позднее 30 с после начала выполнения попытки. В этом случае набранные баллы первого запуска данной попытки не учитываются. При перезапуске участник может поправить расположение БПЛА мультироторного типа и аккумулятор, поменять его, на что дается 1 минута. Использовать компьютер нельзя. Все элементы на поле при их наличии перед перезапуском расставляются на исходные позиции. В зачёт идет результат лучшей попытки, результаты вносятся в протокол сразу. Программы и БПЛА мультироторного типа сдаются участниками жюри после завершения всех попыток. Оценивание корректности программ производится жюри без участников. Количество

пробных попыток неограниченно**.**

Практическая работа по механической обработке швейного изделия или узла.

Задания по обработке швейных изделий (узла, материального объекта и др.) должны быть построены таким образом, чтобы при их выполнении участник олимпиады максимально смог продемонстрировать весь набор знаний и умений, полученный им в процессе обучения, также смог продемонстрировать дизайнерскую составляющую и художественный вкус. Задания разрабатываются в форме технологических карт с иллюстрациями и предусматривают обработку соответствующего узла или небольшого изделия.

Задания должны быть:

– интересными;

– реально выполнимыми;

– с грамотно разработанной системой оценивания;

– работающими на перспективу (а значит, в некоторой степени могут быть и обучающими).

Для школьного этапа задания могут быть составлены таким образом, чтобы технологические операции были понятны для выполнения любому участнику. Например, если по каким-либо причинам обучающийся не изучал тот или иной (к примеру) украшающий ручной шов, то присутствующая иллюстрация этого шва в карте пооперационного контроля не должна ставить его в тупик, а, наоборот, дала бы повод действовать, а может и побеждать.

Весь пакет документов по практике должен включать:

– задания;

– критерии оценивания (карта пооперационного контроля);

– методику оценивания выполненных олимпиадных практических заданий или краткие рекомендации по проверке.

Для практических заданий по технологии обработки швейных изделий следует разрабатывать новые оригинальные задания с технологическими картами в нескольких вариантах для разных возрастных групп участников.

Для обучающихся 5-6 классов в качестве задания по технологии обработки ткани можно предложить выполнение небольшого интересного текстильного изделия, сувенира с элементами различных видов ручных и/или машинных швов. Желательно указать в листе заданий (и проиллюстрировать эскизом), где может быть применим тот или иной шов.

Для обучающихся 7-8 х классов в качестве задания по технологии обработки ткани можно предложить выполнение узла изделия. Желательно указать в листе заданий (и проиллюстрировать эскизом), в каком изделии может быть применим данный узел:

– обработка накладного кармана с прямыми углами;

– виды обработок нижнего среза изделия;

– обработка паты, хлястика, клапана;

– обработка фигурного пояса и др.

Для обучающихся старших классов (начиная с 9-х, 10-х и 11-х классов) формат разрабатываемых заданий желательно приблизить к формату заданий регионального и заключительного этапов ВсОШ.

Для муниципального этапа задание должно предусматривать и творческую составляющую по оформлению изделия элементами декора из предложенных материалов (вышивка, аппликация, стёжка, работа с тесьмой, пуговицами, бусинами, кружевом…), что также оценивается соответствующими баллами. Так как все участники должны быть в абсолютно равных условиях, то недопустимо участникам олимпиады использовать в работе заранее принесённые ими декоративные элементы.

Для учащихся 9 классов, как и для учащихся 10-11 классов, объектом для проверки сформированности умений может служить обработка узла швейного изделия, макета или само изделие в натуральную величину:

- изготовление чехла для телефона;
- изготовление шейного платка;
- обработка выреза горловины;
- обработка рукава;
- втачивание тесьмы-молнии;
- соединение кокетки с основной деталью и др.

При разработке практических заданий по технологии обработки швейных изделий нецелесообразно давать на конкурс обработку сложных трудоёмких изделий, так как работа требует неоправданно больших затрат времени и сил учащихся, что принесет учащимся не только физическую усталость, но и нервное переутомление. Аргументом в пользу выбора небольших по объёму заданий по технологии является также то, что при выполнении сложного задания основным становится фактор скорости, а не знаний и умений, что более соответствует профессиональным конкурсам. В то время как при выполнении небольших по объёму заданий каждый участник может уложиться в норму отведённого времени, проявить свои способности решать технологические и творческие задачи, что создаёт необходимые для объективности равные для всех условия соревнования.

Практическая работа по обработке швейного изделия или узла на швейно-вышивальном оборудовании.

Участникам олимпиады необходимо выполнить отделку предложенного к выполнению изделия (макета, узла и др.) с использованием вышивальной машины с программным управлением. Например, вышивальные машины Janome Memory Craft 350E, Janome MC500E, Brother NV 770E (INNOV-IS 770E). При одном и том же задании каждый обучающийся будет иметь возможность выбора технологии при выполнении декорирования изделия.

При составлении олимпиадных заданий по технологии обработки швейных изделий с использованием швейно-вышивального оборудования следует обратить внимание на опыт предыдущих лет. Участники олимпиады 9-11-х классов выполняют то же задание, что и в

традиционной швейной практике, но в качестве декора используют возможности вышивального оборудования. В практическом задании этого направления необходимо существенно уменьшить количество швейных операций, деталей, элементов отделки. В заданиях школьного и муниципального этапов допускается предложить к выполнению оригинальных текстильных сувениров, изделий с элементами вышивки (салфетки, карманы, прихватки и др.).

Практическая работа по моделированию швейных изделий.

При составлении олимпиадных заданий по моделированию для школьного и муниципального этапов следует обратить внимание на опыт предыдущих лет, учесть ошибки и разрабатывать задания со следующей примерной тематикой:

Женский ассортимент платьево-блузочного ассортимента: платья, блузки, жакеты-блузы различных силуэтов и длин с втачным или цельнокроеным покроем рукавов или без рукавов, юбки с завышенной или заниженной линией талии, с разным расширением по низу. Рекомендуется наличие рельефных швов, вытачек, подрезов, складок, шлиц, а также декоративных деталей, таких как: воланы, оборки, карманы, клапаны, листочки, манжеты, паты, пояса, окантовочная бейка.

При подготовке заданий практического тура по моделированию для школьного и муниципального этапов олимпиады следует уделить внимание подробному написанию художественно-технического описания модели и карты пооперационного контроля.

При подготовке заданий по моделированию и их оценке рекомендуется пользоваться примерами заданий прошлых лет и подробными разборами результатов всероссийских олимпиад в Научно-методическом журнале «Школа и производство» за последние три года.

В карте пооперационного контроля в разделе «Построение дополнительных декоративных деталей и нанесение линий для построения вспомогательных деталей» в этом случае должны быть такие записи, как «Нанесение на чертёж линии подборта, нанесение на чертёж обтачек горловины спинки и низа рукавов и др.».

Пример. При моделировании и построении обтачек различных срезов следует наметить расположение и форму обтачек на основных деталях на бланке задания «Нанесение линий и необходимых надписей для моделирования чертежа основы платья и рукава», а на бланке задания «Результат моделирования» приклеить вырезанные из цветной бумаги выкройки обтачек точно такого же размера и такой же конфигурации.

Детали, форма которых не зависит от конфигурации срезов, размеров и формы основных деталей, наносить на чертежи основных деталей не нужно. Речь идёт о таких деталях, как пояс, бейка для окантовывания срезов и др., которые должны быть построены отдельно на первом этапе на бланке «Нанесение линий и необходимых надписей для моделирования чертежа основы платья и рукава» рядом с основными деталями, о чём должна быть подсказка в «Карте пооперационного контроля», например: «Построение пояса», «Построение воротника-стойки».

Следует обратить внимание на выполнение следующих требований:

– умение моделировать основу деталей (часть деталей) и строить выкройки способом разведения таких деталей, как: воланы, оборки, складки, детали с расширением или заужением;

– правильное направление разреза деталей (части деталей) (изображение ножниц или стрелок) на схемах преобразования основ деталей для получения выкроек способом разведения;

– правильную терминологию деталей и частей швейных изделий;

– на построение деталей карманов и воротников;

– моделирование линии борта и нанесение на чертёж контуров внутреннего среза подборта;

– наличие правильных мест расположения, пропорциональность и форму конструктивных линий, вспомогательных и декоративных деталей;

– правильное определение местоположения сгиба и середины деталей;

– наличие и правильное расположение надсечек – контрольных вспомогательных линий (меток), необходимых для качественной обработки (вход в карман, глубина складок, длина разреза и т. д.);

– пропорциональность корректировки длины, формы вырезов горловины, величину кокеток и др.;

– уточнение линии низа по месту расширения (в моделях с расширением книзу). Угол детали в месте расширения должен составлять 90°.

Практическая работа по моделированию швейных изделий с использованием графических редакторов.

При подготовке заданий практического тура по моделированию для школьного и муниципального этапов олимпиады следует обратить внимание на подробное написание художественно-технического описания модели и карты пооперационного контроля.

При составлении заданий нужно обратить внимание на следующее: моделирование основы деталей (часть деталей) и построение выкройки; правильное направление разреза деталей (части деталей); правильную терминологию названий деталей и частей швейных изделий; построение деталей карманов и воротников; моделирование линии борта и нанесение на чертёж контуров внутреннего среза подборта; наличие правильных мест расположения, пропорциональность и форму конструктивных линий, вспомогательных и декоративных деталей; правильное определение местоположения сгиба и середины деталей; пропорциональность корректировки длины, формы вырезов горловины, величину кокеток и др.; уточнение линии низа по месту расширения (в моделях с расширением книзу).

Приложение 4

Пример разработки карт пооперационного контроля для участников и жюри по Программированию полётного задания беспилотного летательного аппарата. Проведение аэродинамического расчета. 10-11 класс

№ п/п	Критерии оценки	Макс. балл	Оценка жюри
1	**Оценка полетного задания**	**20**	
1.1	Предполётная подготовка	5	
1.2	Оценка полётного задания БПЛА	15	
2	**Проведение аэродинамического расчёта**	**20**	
2.1	Аэродинамический расчет	12	
2.2	Соблюдение программы эксперимента	5	
2.3	Предоставление результатов	3	
	Итого	**40**	

Пример разработки карт пооперационного контроля для участников и жюри по Программированию полётного задания беспилотного летательного аппарата. Проектирование элемента БПЛА. 5-9 класс

№ п/п	Критерии оценки	Макс. балл	Оценка жюри
1	**Оценка полётного задания**	**15**	
2	**Создание 3D модели аэродинамически-подобной модели беспилотного летательного аппарата.**	**12**	
3	**Промышленный дизайн**	**13**	
3.1	Чертежи деталей	6	
3.2	Оценка разнесённого сборочного чертежа с указанием позиций деталей и спецификация	4	
3.3	Анимация изделия и рендеры изображений	5	
	Итого	**40**	

Пример разработки карт пооперационного контроля для участников и жюри по моделированию швейных изделий

№ п/п	Критерии оценивания	Макс. балл	Балл участника
	Нанесение новых линий фасона и надписей на чертеже основы _____	**6,0**	
	Нанесение линий для построения: **–вспомогательных деталей;** **–деталей, требующих изменения формы.**	**2,0**	

	Построение дополнительных декоративных деталей		
	Изготовление выкроек _____ **Расположение выкроек на листе бумаги в соответствии с направлением долевой нити**	**12,0**	
	Итого:	**20**	

Пример разработки карт пооперационного контроля для участников и жюри по моделированию швейных изделий с использованием графических редакторов

№ п/п	Критерии оценивания	Макс. балл	Балл участника
	Нанесение новых линий фасона и надписей на чертеже основы _____	**6**	
	Нанесение линий для построения: **- вспомогательных деталей;** **- деталей, требующих изменения формы.** **Построение дополнительных декоративных деталей**	**4**	
	Изготовление выкроек _____ **Расположение выкроек в соответствии с направлением долевой нити**	**10**	
	Итого:	**20**	

Пример разработки карт пооперационного контроля для участников и жюри по обработке швейного изделия или узла на швейно-вышивальном оборудовании

№п /п	Критерии оценивания	Макс. балл	Балл участника
	Технические условия на изготовление изделия	**8,5**	
	Характер оформления изделия декором	**3**	
	Организация работы по выполнению вышивки	**3,5**	
	Итого:	**15**	

Пример разработки карт пооперационного контроля для участников и жюри по механической обработке швейного изделия или узла

№ п/п	Критерии оценивания	Макс. балл	Балл участника
	Технические условия на изготовление изделия	**10**	
	Характер оформления изделия декором	**5**	
	Итого:	**15**	

Пример разработки карт пооперационного контроля для участников и жюри по 3D-моделированию и печати

№ п/п	Критерии оценки	Макс. балл	Оценка жюри
1	**3D-моделирование в САПР**	**12**	
1.1	Технические особенности созданной участником 3D-модели	9	
1.2	Сложность разработанной конструкции 3D-модели, модификация (форма, технические решения, трудоемкость)	3	
2	**Подготовка проекта к 3D-печати и оценка распечатанного прототипа**	**15**	
2.1	Файл командного кода для 3D-печати модели в программе-слайсере (например, Cura, Polygon или иной)	2	
2.2	Эффективность размещения изделия	3	
2.3	Прототип изделия	10	
3	**Промышленный дизайн**	**13**	
3.1	Чертежи деталей	6	
3.2	Оценка разнесенного сборочного чертежа с указанием позиций деталей и спецификация	4	
3.3	Анимация изделия и рендеры изображений	5	
	Итого	**40**	

Пример разработки карт пооперационного контроля для участников и жюри по обработке материалов на лазерно-гравировальной машине

№ п/п	Критерии оценки	Макс. балл	Оценка жюри
1	**Работа в графическом редакторе или/и системе CAD/CAM**	**12**	
1.1	Технические особенности созданной участником 3D-модели	7	
1.2	Сложность выполнения (конфигурация, технические решения, количество и трудоемкость использованных инструментов, наличие дополнительных элементов)	5	
2	**Оценка готового изделия (детали)**	**15**	
2.1	Оценка качества изготовления всех деталей	5	
2.2	Качество сборки	5	
2.3	Изделие выполняет свои функции, подвижные и запирающие и т.д. работают	5	
3	**Промышленный дизайн**	**13**	
3.1	Чертежи деталей	6	
3.2	Оценка разнесенного сборочного чертежа с указанием позиций деталей и спецификация	4	
3.3	Анимация изделия и рендеры изображений	5	
	Итого	**40**	

Пример разработки карт пооперационного контроля для участников и жюри по практике «Механическая деревообработка»

№ п/п	Критерии оценивания	Макс. балл	Балл участника
1	Подготовка станка, токарных и столярных инструментов к работе, установка заготовки	**5**	
2	Разработка чертежа детали в соответствии с ЕСКД	**5**	
3	Разработка учебно-технологической карты изготовления деталей	**5**	
	Технология изготовления изделия	**22**	
4	Соблюдение линейных и цилиндрических размеров	10	
5	Соблюдение форм (сфер, конусов и т.д.)	9	
6	Соблюдение чистоты обработки и шероховатости	3	
7	Декоративная отделка	3	
	Итого:	**40**	

Пример разработки карт пооперационного контроля для участников и жюри по ручной деревообработке

№ п/п	Критерии оценивания	Макс. балл	Балл участника
1	Разработка рабочего чертежа в соответствии с ЕСКД: простановка габаритных размеров, размеров конструктивных элементов	**5**	
2	Разработка учебно-технологической карты изготовления деталей	**4**	
3	Дизайнерское решение (отличное от представленного образца)	**3**	

№ п/п	Критерии оценивания	Макс. балл	Балл участника
	Технология изготовления изделия по детально:	**28**	
4	Деталь 1. Соблюдение габаритных размеров	8	
5	Деталь 1. Шлифовка деталей, наличие фасок	2	
6	Деталь 2. Соблюдение габаритных размеров	8	
7	Деталь 2. Шлифовка деталей, наличие фасок	2	
9	Качество сборки	4	
10	Декоративная отделка детали (-лей)	4	
	Итого:	**40**	

Пример разработки карт пооперационного контроля для участников и жюри по ручной металлообработке

№ п/п	Критерии оценивания	Макс. балл	Балл участника
1	Разработка рабочего чертежа в соответствии с ЕСКД: простановка габаритных размеров, размеров конструктивных элементов (если требуется)	**5**	
2	Разработка учебно-технологической карты изготовления деталей	**5**	
	Технология изготовления изделия:	**30**	
3	Соблюдение габаритных размеров и прямоугольности	**10**	
4	Сторона 1. Соблюдение линейных размеров и качество выполнения	**5**	
5	Сторона 2. Соблюдение линейных размеров и качество выполнения	**5**	
6	Отверстие 1. Позиционирование (разметка) и цилиндричность,	**4**	
7	Отверстие 2. Позиционирование (разметка) и цилиндричность,	**4**	
8	Качество постобработки	**2**	
	Итого:	**40**	

Пример разработки карт пооперационного контроля для участников и жюри по электротехнике

№ п/п	Критерии оценки	Макс. балл	Оценка жюри
1	Расчет регулировочных сопротивлений	**5**	
2	Разработка принципиальной схемы в САПР	**15**	
3	Макетирование схемы	**12**	
4	Проведение измерений	**5**	
5	Объяснение принципа работы схемы	**3**	
	Итого	**40**	

Пример разработки карт пооперационного контроля для участников и жюри по электротехнике

№ п/п	Критерии оценки	Макс. балл	Оценка жюри
1	**Разработка шасси робота в САПР**	**12**	
1.1	Разработка элементов конструкции (3Д моделей)	9	
1.2	Выполнение сборки компонентов	3	

№ п/п	Критерии оценки	Макс. балл	Оценка жюри
1	**Разработка шасси робота в САПР**	**12**	
2	**Подготовка испытательной мобильной платформы**	**15**	
2.1	Исследование и диагностика компонентов	3	
2.2	Расчётные показатели	4	
2.3	Программирование и интеграция	8	
3	**Промышленный дизайн**	**13**	
3.1	Чертежи деталей	6	
3.2	Оценка разнесенного сборочного чертежа с указанием позиций деталей и спецификация	4	
3.3	Анимация изделия и рендеры изображений	5	
	Итого	**40**	

Пример разработки карт пооперационного контроля для участников и жюри по практике «Автоматизированные технические системы»

№ п/п	Критерии оценки	Макс. балл	Оценка жюри
1	**Разработка шасси робота в САПР**	**12**	
1.1	Разработка элементов конструкции (3Д моделей)	9	
1.2	Выполнение сборки компонентов	3	
2	**Подготовка испытательной мобильной платформы**	**15**	
2.1	Исследование и диагностика компонентов	3	
2.2	Расчётные показатели	4	
2.3	Программирование и интеграция	8	
3	**Промышленный дизайн**	**13**	
3.1	Чертежи деталей	6	
3.2	Оценка разнесенного сборочного чертежа с указанием позиций деталей и спецификация	4	
3.3	Анимация изделия и рендеры изображений	5	
	Итого	**40**	

Разработчики заданий могут использовать примеры для составления практического задания школьного и муниципального этапа, используя как общие группы критериев, так и частные критерии, рекомендованные ЦПМК.

Приложение 5

Примерные критерии оценки творческого проекта
Профиль «Культура дома, дизайн и технологии»
(развернутая схема оценки)

Критерии оценки проекта			Баллы	По факту
Поясни-тельная записка 8 баллов	**1.1**	**Содержание и оформление документации проекта**	**1**	
	1.1.1	Общее оформление в соответствии со структурой (см. приложение № 6) (ориентация на ГОСТ 7.32-2017) * Оформление титульного листа, единое форматирование текста – 0,5 балла и сквозное оформление таблиц – 0,25 балла и сквозное оформление рисунков – 0,25 баллов. В случае если не соблюден пункт по форматированию текста, то оценка 0 баллов. Технологические карты и чертежи оценивают в п. 1.3.2 Если пояснительная записка составлена не по структуре, то критерий не учитывается полностью.	0/0,25/0,5/0,75/1	
	1.2	**Качество теоретического исследования**	**2**	
	1.2.1	Наличие актуальности и обоснование проблемы в исследуемой сфере (наличие обоснования проблемы – 0,25 балла и наличие актуальности – 0,25 балла; нет – 0 баллов)	0/0,25/0,5	
	1.2.2	Формулировка темы, целей и задач проекта (цель сформулирована и соответствует содержанию и выводам – 0,25 балла и задачи сформулированы полностью и отражают все этапы работы – 0,25 балла; не сформулированы – 0 баллов). В случае отсутствия цели, задачи не оцениваются. В случае если задачи не отражают последовательный путь выполнения проекта, то выставляется оценка за задачи – 0 баллов.	0/0,25/0,5	
	1.2.3	Применение методов проектирования и исследования анализируемой проблемы и знание процедур их проведения (умеет применять – 0,5 балла, не умеет применять – 0 баллов)	0/0,5	
	1.2.4	Предпроектное исследование: анализ исторических прототипов и современных аналогов. (Проведение патентного исследования, написание реферата (до 1 стр.) для потенциального оформления прав на интеллектуальную собственность – 0.5 балла) (нет – 0 баллов)	0/0,5	
	1.3	**Разработка технологического процесса**	**3**	
	1.3.1	Выбор технологии изготовления, вида и класса технологического оборудования и приспособлений (есть ссылки или описание – 0,5 балла, нет – 0 баллов)	0/0,5	
	1.3.2	Качество эскизов, схем, сборочных и подетальных чертежей, спецификаций, технологических карт (качество эскизов, схем, чертежей, технологических карт (уровень графической подачи с использованием компьютерных программ или от руки, соответствие чертежей ГОСТ) (эскизы всех изделий – 0,5 балла, моделирование/конструирование 1 изделия – 0,5 балла, технологические карты 1 изделия – 0,5 балла; нет – 0 баллов)	0/0,5/1/1,5	
	1.3.3	Экономическая и экологическая оценка производства или изготовления изделия (экономическая оценка – 0,5 балла, экологическая оценка – 0,5 балла; нет – 0 баллов)	0/0,5/1	
	1.4	**Креативность и новизна проекта**	**2**	
	1.4.1	Оригинальность предложенных идей: – форма и функция изделий: соответствие перспективным тенденциям техники, назначение, креативность, следование традициям и т.д.; конструкция: универсальность, эргономичность, оригинальность, лёгкость и т.д. – 0,5 балла; – соответствие теме года – 0,5 балла; – нет – 0 баллов	0/0,5/1	
	1.4.2	Новизна, значимость и уникальность проекта: – разработка новых техник изготовления; применение нескольких технологий – 0,25 балла; – оригинальное применение различных материалов; использование нетрадиционных материалов и т.д. 0,25 балла; – нет – 0 баллов	0/0,25/0,5	

Критерии оценки проекта			Баллы	По факту
	1.4.3	Показания справки на заимствование: Чистое цитирование более 5%, Оригинальность более 35%. Если в анализе работы, выявляется заимствование из одного источника суммарно информации более 50%, то за данную пояснительную записку ставится оценка 0 баллов. **	0/0,5	
Оценка изделия 16 баллов	**2**	**Дизайн продукта творческого проекта**	**16**	
	2.1	Новизна и оригинальность продукта, его эстетическая выразительность; соответствие современным тенденциям развития техники, технологии и дизайна; количество используемых технологий (от 0 до 4 баллов)	0-4	
	2.2	Композиция проектируемого объекта, гармония, эстетика, эргономика (внешняя форма, конструкция, колористика, декор и его оригинальность / художественное оформление) (целостность – 4 балла; несбалансированность – 0 баллов)	0-4	
	2.3	Качество изготовления представляемого изделия, товарный вид, завершенность, законченность изделия (участник показывает работу и функционирование устройства с учетом ОТ, ПБ и т.д. /демонстрирует коллекцию или арт-объект (выполнено качественно, все работает – 4 балла, требуется незначительная доработка изделия, настройки, вмешательства в работу – 1-3 балла, выполнено не качественно, не работает, не выполняет функции – 0 баллов)	0-4	
	2.4	Рациональность или трудоёмкость создания продукта, сложность; многофункциональность и вариативность демонстрируемого изделия; авторский материал (от 0 до 2 баллов)	0-2	
	2.5	Перспективность и конкурентоспособность спроектированного изделия (арт-объекта или коллекции в производство; патентование полезной модели или оригинальной технологии изготовления. Участником должна быть представлена «концепция жизни» проекта, реализация его в будущем) (от 0 до 2 баллов)	0-2	
Оценка защиты проекта 6 баллов	**3**	**Процедура презентации проекта**	**6**	
	3.1	Регламент презентации (презентационный имидж участника во время изложения материала – 0,5 балла; соблюдение временных рамок защиты – 0,5 балла)	0/0,5/1	
	3.2	Качество подачи материала и представления изделия: – оригинальность представления проекта – 0,5 балла; – качество электронной презентации – 0,5 балла; – культура речи, четкость, конкретность и логика изложения проблемы исследования – 0,5 балла; – владение понятийным профессиональным аппаратом – 0,5 балла.	0/0,5/1/1,5/2	
	3.3	Использование знаний вне школьной программы (от 0 до 0,5 балла)	0/0,5	
	3.4	Понимание сути задаваемых вопросов и аргументированность ответов (от 0 до 2 баллов)	0/1/2	
	3.5	Соответствие содержания выводов содержанию цели и задач, конкретность и самостоятельность выводов (должно быть озвучены цели и задачи в начале и вывод в конце) (соответствует полностью – 0,5 балл; не соответствует – 0 баллов)	0/0,5	
		Итого:	**30**	

Профиль «Техника, технологии и техническое творчество»

(с элементами исследования) (развернутая схема оценки)

Критерии оценки проекта			Баллы	По факту
Поясни-тельная записка 8 баллов	**1.1**	**Содержание и оформление документации проекта**	**1**	
	1.1.1	Общее оформление в соответствии со структурой (см. приложение № 6) (ориентация на ГОСТ 7.32-2017) * Оформление титульного листа, единое форматирование текста – 0,5 балла и сквозное оформление таблиц – 0,25 балла и сквозное оформление рисунков – 0,25 баллов. В случае если не соблюден пункт по форматированию текста, то оценка 0 баллов. Технологические карты и чертежи оценивают в п. 1.3.2 Если пояснительная записка составлена не по структуре, то критерий не учитывается полностью.	0/0,25/0,5/0,75/1	
	1.2	**Качество теоретического исследования**	**2**	
	1.2.1	Наличие актуальности и обоснование проблемы в исследуемой сфере (наличие обоснования проблемы – 0,25 балла и наличие актуальности – 0,25 балла; нет – 0 баллов)	0/0,25/0,5	
	1.2.2	Формулировка темы, целей и задач проекта (цель сформулирована и соответствует содержанию и выводам – 0,25 балла и задачи сформулированы полностью и отражают все этапы работы – 0,25 балла; не сформулированы – 0 баллов). В случае отсутствия цели, задачи не оцениваются. В случае если задачи не отражают последовательный путь выполнения проекта, то выставляется оценка за задачи – 0 баллов.	0/0,25/0,5	
	1.2.3	Применение методов проектирования и исследования анализируемой проблемы и знание процедур их проведения (умеет применять – 0,5 балла, не умеет применять – 0 баллов)	0/0,5	
	1.2.4	Предпроектное исследование: анализ исторических прототипов и современных аналогов. (Проведение патентного исследования, написание реферата (до 1 стр.) для потенциального оформления прав на интеллектуальную собственность – 0.5 балла) (нет – 0 баллов)	0/0,5	
	1.3	**Разработка технологического процесса**	**3**	
	1.3.1	Выбор технологии изготовления, вида и класса технологического оборудования и приспособлений (есть ссылки или описание – 0,5 балла, нет – 0 баллов)	0/0,5	
	1.3.2	Качество эскизов, схем, сборочных и подетальных чертежей, спецификаций, технологических карт (качество эскизов, схем, чертежей, технологических карт (уровень графической подачи с использованием компьютерных программ или от руки, соответствие чертежей ГОСТ) (сборочный чертеж и спецификация – 0,5 балла, <u>все</u> чертежи – 0,5 балла, <u>все</u> технологические карты – 0,5 балла; нет – 0 баллов)	0/0,5/1/1,5	
	1.3.3	Экономическая и экологическая оценка производства или изготовления изделия (экономическая оценка – 0,5 балла, экологическая оценка – 0,5 балла; нет – 0 баллов)	0/0,5/1	
	1.4	**Креативность и новизна проекта**	**2**	
	1.4.1	Оригинальность предложенных идей: – форма и функция изделий: соответствие перспективным тенденциям техники, назначение, креативность, следование традициям и т.д.; конструкция: универсальность, эргономичность, оригинальность, лёгкость и т.д. – 0,5 балла; – соответствие теме года – 0,5 балла; – нет – 0 баллов	0/0,5/1	
	1.4.2	Новизна, значимость и уникальность проекта: – разработка новых техник изготовления; применение нескольких технологий – 0,25 балла; – оригинальное применение различных материалов; использование нетрадиционных материалов и т.д. 0,25 балла; – нет – 0 баллов	0/0,25/0,5	
	1.4.3	Показания справки на заимствование: Чистое цитирование более 5%, Оригинальность более 35%. Если в анализе работы, выявляется заимствование из одного источника суммарно информации более 50%, то за данную пояснительную записку ставится оценка 0 баллов. **	0/0,5	

Критерии оценки проекта			Баллы	По факту
Оценка изделия 16 баллов	**2**	**Дизайн продукта творческого проекта**	**16**	
	2.1	Новизна и оригинальность продукта, его художественная выразительность, соответствие модным тенденциям техники и технологии, количество используемых технологий: яркая индивидуальность созданного образа, сила эмоционального воздействия конкурсного изделия (комплекта)	0/2/4	
	2.2	Композиция проектируемого объекта, гармония, эстетика, эргономика (внешняя форма, конструкция, колористика, декор и его оригинальность / художественное оформление) (целостность – 4 балла; несбалансированность – 0 баллов)	0/2/4	
	2.3	Качество изготовления представляемого изделия, товарный вид, завершенность, законченность изделия: участник показывает работу и функционирование устройства с учетом ОТ, ПБ и т.д. (выполнено качественно, все работает – 4 балла, требуется незначительная доработка изделия, настройки, вмешательства в работу – 1-3 балла, выполнено не качественно, не работает, не выполняет функции – 0 баллов)	0/1/2/3/4	
	2.4	Рациональность или трудоёмкость создания продукта, сложность; многофункциональность и вариативность демонстрируемого изделия (от 0 до 2 балла)	0-2	
	2.5	Перспективность и конкурентоспособность спроектированного изделия (арт-объекта или коллекции в производство; патентование полезной модели или оригинальной технологии изготовления). Участником должна быть представлена «концепция жизни» проекта, реализация его в будущем (от 0 до 2 балла)	0-2	
Оценка защиты проекта 6 баллов	**3**	**Процедура презентации проекта**	**6**	
	3.1	Регламент презентации (презентационный имидж участника во время изложения материала – 0,5 балла; соблюдение временных рамок защиты – 0,5 балла)	0/0,5/1	
	3.2	Качество подачи материала и представления изделия: – оригинальность представления проекта – 0,5 балла; – качество электронной презентации – 0,5 балла; – культура речи, четкость, конкретность и логика изложения проблемы исследования – 0,5 балла; – владение понятийным профессиональным аппаратом – 0,5 балла.	0/0,5/1/1,5/2	
	3.3	Использование знаний вне школьной программы (от 0 до 0,5 балла)	0/0,5	
	3.4	Понимание сути задаваемых вопросов и аргументированность ответов (от 0 до 2 баллов)	0/1/2	
	3.5	Соответствие содержания выводов содержанию цели и задач, конкретность и самостоятельность выводов (должно быть озвучены цели и задачи в начале и вывод в конце) (соответствует полностью – 0,5 балл; не соответствует – 0 баллов)	0/0,5	
		Итого:	**30**	

** Проверяется только первые 40 страниц пояснительной записки, титульный лист, 35 листов основного текста документа (включая чертежи), не более 4-х листов списка литературы и дополнительно не более 5 листов приложений. Умение кратко и чётко излагать проблему и её решение – значимая часть оценки компетенций участника.*

*** ВАЖНО! Участники олимпиады используют свой интеллектуальный материал в различных конкурсах и олимпиадах, так как пояснительную записку проверяют обезличенную, то уверено сказать о заимствовании или переработке своих материалов сложно. Данный пункт применим только в том случае, если указан внешний источник, патент с данными автора, опубликованными в различных базах ранее. Если справка указывает на олимпиадную работу прошлых лет (например, 09-004) и класс участия можно сопоставить с годом, то это можно считать доработкой проекта и тогда действует правило переработки своего проекта. В случае если участник размещал где-то ранее свои проекты в других конкурсах, он может об этом указать в начале пояснительной записки в качестве сноски, чтобы проверяющие члены жюри, могли принять это во внимание и засчитать баллы.*

Приложение 6

Структура проекта по труду (технологии) для двух профилей

ТИТУЛЬНЫЙ ЛИСТ (Титульный лист №1)

ИЗОБРАЖЕНИЕ ИЗДЕЛИЯ + его название и назначение (Титульный лист №2)

РЕФЕРАТ

СОДЕРЖАНИЕ

ВВЕДЕНИЕ

- Актуальность проекта
- Формулировка цели и задач проекта
- Методы исследования
- Новизна проекта
- Практическая значимость / Возможность внедрения

1. ПРЕДПРОЕКТНОЕ ИССЛЕДОВАНИЕ (Поисково-исследовательский этап)

1.1. Анализ прототипов и аналогов

1.2. Маркетинговое исследование

1.3. Формулировка требований к проекту

1.4. Патентный исследование на уровень техники

2. РАЗРАБОТКА КОНСТРУКТОРСКО-ТЕХНОЛОГИЧЕСКОЙ ДОКУМЕНТАЦИИ (Конструкторско-технологический этап)

2.1. Разработка концепции проекта (применение ТРИЗ или эвристических методов проектирования (эскизный этап)

2.2. Выбор и обоснование технологии изготовления, инструментов, материалов и приспособлений (разработка оригинальной технологии изготовления изделия (технологической карты и чертежей)

2.3. Описание разработанного программного продукта / конструкционного материала

2.4. Описание созданного проектного изделия

3. ОБОСНОВАНИЕ ДИЗАЙНА И НОВИЗНЫ ПРОЕКТА (Заключительный этап)

3.1. Экономическое обоснование проекта

3.2. Экологическое обоснование проекта

3.3. Дальнейшее развитие проекта

3.4. Патентное исследование для потенциального оформления прав на интеллектуальную собственность

ЗАКЛЮЧЕНИЕ

СПИСОК ИСПОЛЬЗОВАННОЙ ЛИТЕРАТУРЫ

ПРИЛОЖЕНИЕ (при наличии)

Утверждены на заседании центральной предметно-методической комиссии всероссийской олимпиады школьников по французскому языку 08.06.2026 г. (Протокол № 9)

Методические рекомендации по проведению школьного и муниципального этапов всероссийской олимпиады школьников по французскому языку в 2026/27 учебном году

СОДЕРЖАНИЕ

Введение ... 4
РАЗДЕЛ I ... 6
1. Общие положения ... 6
2. Порядок проведения соревновательных туров олимпиады ... 12
3. Порядок проверки олимпиадных работ ... 15
4. Порядок проведения процедур анализа олимпиадных заданий и их решений, показа работ участников и апелляции ... 16
5. Порядок подведения итогов олимпиады ... 18
РАЗДЕЛ II ... 19
1. Принципы формирования комплектов олимпиадных заданий и методические подходы к составлению заданий школьного этапа олимпиады ... 19
1.1. Принципы формирования комплектов олимпиадных заданий ... 19
1.2. Методические подходы к составлению заданий письменного тура школьного этапа олимпиады ... 20
1.3. Методические подходы к составлению заданий устного тура школьного этапа олимпиады ... 22
2. Принципы формирования комплектов олимпиадных заданий и методические подходы к составлению заданий муниципального этапа олимпиады ... 23
3. Необходимое материально-техническое обеспечение для выполнения олимпиадных заданий школьного этапа олимпиады ... 24
4. Необходимое материально-техническое обеспечение для выполнения олимпиадных заданий муниципального этапа олимпиады ... 25
5. Перечень справочных материалов, средств связи и электронно-вычислительной техники, разрешенных к использованию во время проведения олимпиады ... 25
6. Критерии и методика оценивания выполненных олимпиадных заданий ... 25
7. Школьный этап. Методические рекомендации по подготовке олимпиадных заданий ... 26
7.1. Лексико-грамматический тест (проверка лингвистической и дискурсивной компетенции) ... 26
7.1.1. Методика тестирования: множественный выбор и клоуз-процедура ... 26
7.1.2. Методика тестирования: восстановление порядка слов в предложении ... 27
7.2. Конкурс понимания письменных текстов ... 28
7.4. Конкурс письменной речи ... 31
7.5. Конкурс устной речи ... 34

8. Муниципальный этап. Методические рекомендации по подготовке олимпиадных заданий ... 36
8.1. Лексико-грамматический тест (проверка лингвистической и дискурсивной компетенции) ... 36
8.2. Конкурс понимания письменных текстов ... 39
8.3. Понимание устного текста ... 40
8.4. Конкурс письменной речи ... 41
8.5. Конкурс устной речи ... 43
9. Использование учебной литературы и интернет-ресурсов при подготовке школьников к олимпиаде ... 47
Приложение 1 ... 51
Приложение 2 ... 53
Приложение 3 ... 54

Введение

Настоящие методические рекомендации предназначены для специалистов органов местного самоуправления, осуществляющие управление в сфере образования, органов публичной власти федеральной территории «Сириус», осуществляющих полномочия, предусмотренные пунктом 5 части 1 статьи 8 Федерального закона «О федеральной территории «Сириус», руководителей и сотрудников общеобразовательных организаций, членов жюри и апелляционных комиссий, иных категорий специалистов, задействованных при подготовке и проведении школьного и муниципального этапов всероссийской олимпиады школьников (далее – ВсОШ, олимпиада). Рекомендации составлены в соответствии с Порядком проведения всероссийской олимпиады школьников, утвержденным приказом Министерства просвещения РФ от 27 ноября 2020 г. № 678 «Об утверждении Порядка проведения всероссийской олимпиады школьников».

Олимпиада по французскому языку проводится в целях выявления и развития у обучающихся творческих способностей и интереса к научной (научно-исследовательской) деятельности, пропаганды научных знаний.

Целью предмета «Иностранный язык» является формирование коммуникативной компетенции учащихся, которая обеспечивает способность учащихся к межкультурному общению, способность вступать в равноправный диалог с носителями языка, умение формулировать и сообщать свои мысли на неродном языке в процессе межкультурного взаимодействия.

Проверку коммуникативной компетенции могут обеспечить только тестовые задания, моделирующие ситуации реального общения. Умение решать коммуникативные задачи должно быть проверено во всех видах речевой деятельности, осуществление которой обеспечивается комплексным взаимодействием процессов порождения, восприятия, интеракции и медиации, реализуемых в устной и письменной форме.

Объектами тестирования должны быть практические умения и ключевые компетенции участников, то есть способность испытуемого эффективно и творчески решать экстралингвистические задачи вербальными средствами.

Сроки окончания этапов олимпиады: школьного этапа олимпиады – не позднее 01 ноября; муниципального этапа олимпиады – не позднее 25 декабря.

Школьный этап олимпиады проводится по заданиям, разработанным для 5-11 классов, муниципальный – для 7-11 классов. Участник каждого этапа олимпиады выполняет олимпиадные задания, разработанные для класса, программу которого он осваивает, или для более старших классов. В случае прохождения участников, выполнивших задания, разработанные для более старших классов по отношению к тем, программы которых они

осваивают, на следующий этап олимпиады, указанные участники и на следующих этапах олимпиады выполняют олимпиадные задания, разработанные для класса, который они выбрали на предыдущем этапе олимпиады.

Центральная предметно-методическая комиссия (далее – ЦПМК) всероссийской олимпиады школьников по французскому языку рекомендует на школьном этапе формировать задания для каждой параллели, а на муниципальном для двух возрастных групп: 7-8 классы и 9-11 классы.

Методические рекомендации включают: методические подходы к составлению олимпиадных заданий школьного и муниципального этапов олимпиады; принципы формирования комплектов олимпиадных заданий; необходимое материально-техническое обеспечение для выполнения олимпиадных заданий; перечень справочных материалов, средств связи и электронно-вычислительной техники, разрешенных к использованию во время проведения олимпиады; критерии и методику оценивания выполненных олимпиадных заданий; список учебной литературы и интернет-ресурсов, рекомендованных для подготовки школьников к олимпиаде.

Всероссийская олимпиада школьников по французскому языку на всех этапах проводится в виде 5 конкурсов, проверяющих владение коммуникативной компетенцией (лингвистическая, социолингвистическая, дискурсивная, социокультурная, социальная, стратегическая, посредническая/медиация):

1. Лексико-грамматический тест.
2. Понимание устного текста.
3. Понимание письменных текстов.
4. Конкурс письменной речи.
5. Конкурс устной речи.

Первые четыре конкурса выполняются в письменной форме, а последний – в устной форме.

Дополнительную информацию по представленным методическим материалам можно получить по электронной почте, обратившись по адресу: **gboubnova@mail.ru** / **marinagladki@yandex.ru** в ЦПМК всероссийской олимпиады школьников по французскому языку (далее – ЦПМК).

РАЗДЕЛ I

1. Общие положения

Всероссийская олимпиада школьников проводится в соответствии с приказом Министерства просвещения Российской Федерации от 27 ноября 2020 г. № 678 «Об утверждении Порядка проведения всероссийской олимпиады школьников» (далее – Порядок), приказами (распоряжениями) органов исполнительной власти субъекта Российской Федерации, осуществляющими государственное управление в сфере образования (далее – ОИВ), органов публичной власти федеральной территории «Сириус», осуществляющих полномочия, предусмотренные пунктом 5 части 1 статьи 8 Федерального закона «О федеральной территории «Сириус» (далее – ОПВ «Сириус»), локальными нормативными актами органов местного самоуправления, осуществляющими управление в сфере образования (далее – ОМС), и образовательных организаций (далее – ОО).

Школьный этап олимпиады проводится по заданиям, разработанным для обучающихся 5-11 классов.

Муниципальный этап олимпиады проводится по заданиям, разработанным для обучающихся 7-11 классов.

Участник олимпиады выполняет по своему выбору олимпиадные задания, разработанные для класса, программу которого он осваивает, или для более старших классов. В случае прохождения участников олимпиады, выполнявших задания, разработанные для более старших классов по отношению к тем классам, программы которых они осваивают, на следующий этап олимпиады указанные участники олимпиады и на следующих этапах олимпиады выполняют олимпиадные задания, разработанные для класса, который они выбрали на предыдущем этапе олимпиады.

Не допускается повторное участие в соответствующем этапе олимпиады текущего учебного года по одному и тому же общеобразовательному предмету.

Организатором школьного и муниципального этапов олимпиады является ОМС, ОПВ «Сириус».

Организатору соответствующего этапа олимпиады рекомендуется:

1. Уделить особое внимание:

– недопущению конфликта интересов при формировании составов предметно-методических комиссий, жюри и апелляционных комиссий соответствующих этапов олимпиады;

– обеспечению конфиденциальности информации, содержащейся в комплектах олимпиадных заданий;

– созданию благоприятных условий для работы общественных наблюдателей;

– исключению возможности доступа посторонних лиц в места проведения соревновательных туров и места проверки выполненных участниками олимпиадных работ;

– контролю за соблюдением порядка проведения процедур анализа олимпиадных заданий и их решений, показа выполненных олимпиадных работ и апелляций;

– контролю за соблюдением участниками Порядка и Требований требования к организации и проведению соответствующего этапа олимпиады по конкретным общеобразовательным предметам.

2. Установить соответствующими распорядительными документами персональную ответственность членов оргкомитетов, жюри и апелляционных комиссий за соблюдение Порядка, принципов академической честности и обеспечение конфиденциальности информации, содержащейся в комплектах олимпиадных заданий.

В соответствии с Порядком организатору необходимо:

– не позднее чем за 30 календарных дней подготовить и утвердить график проведения соответствующего этапа олимпиады в соответствии со сроками, установленными ОИВ, ОМС, ОПВ «Сириус»;

– не позднее чем за 15 календарных дней до начала проведения соответствующего этапа олимпиады утвердить составы организационного комитета, жюри и апелляционной комиссии по каждому общеобразовательному предмету;

– не позднее чем за 15 календарных дней подготовить и утвердить сроки, расписание и продолжительность проведения соответствующего этапа олимпиады по каждому общеобразовательному предмету, перечень материально-технического оборудования, используемого при его проведении, процедуры регистрации участников олимпиады, соревновательных туров, анализа выполненных олимпиадных работ участников, показа работ, а также рассмотрения апелляций участников олимпиады о несогласии с выставленными баллами (далее – апелляция);

– не позднее чем за 15 календарных дней до проведения соответствующего этапа по каждому предмету подготовить и утвердить сроки выдачи олимпиадных заданий, критериев и методики оценивания выполненных олимпиадных работ;

– не позднее чем за 10 календарных дней до даты начала соответствующего этапа олимпиады (путем рассылки официальных писем и/или публикации на официальных интернет-ресурсах) информировать руководителей ОО, расположенных на территории соответствующих муниципальных образований, участников соответствующего этапа олимпиады и их родителей (законных представителей) о сроках и местах проведения школьного и муниципального этапов олимпиады по каждому общеобразовательному предмету, а также о Порядке и утвержденных нормативных правовых актах,

регламентирующих организацию и проведение муниципального этапа олимпиады по каждому общеобразовательному предмету;

– обеспечить создание специальных условий для участников соответствующего этапа олимпиады с ограниченными возможностями здоровья (далее – ОВЗ) и детей-инвалидов, учитывающих состояние их здоровья, особенности психофизического развития с учетом требований Порядка;

– организовать процедуру пересмотра индивидуальных результатов в случае выявления в протоколах жюри технических ошибок, допущенных при подсчёте баллов за выполнение заданий, и утверждения итоговых результатов соответствующего этапа олимпиады с учётом внесенных изменений;

– установить квоту победителей и призёров соответствующего этапа олимпиады;

– в срок до 21 календарного дня со дня последней даты проведения соревновательных туров утвердить итоговые результаты соответствующего этапа олимпиады на основании протоколов жюри и опубликовать их на своем официальном сайте в сети Интернет.

Методическое обеспечение школьного этапа олимпиады осуществляют муниципальные предметно-методические комиссии (далее – МПМК) по каждому общеобразовательному предмету.

МПМК разрабатывают олимпиадные задания школьного этапа олимпиады по каждому общеобразовательному предмету на основе содержания образовательных программ основного общего и среднего общего образования базового (углубленного) уровня и соответствующей направленности (профиля), критерии и методики оценивания выполненных олимпиадных заданий (далее – комплекты олимпиадных заданий); требования к организации и проведению школьного этапа олимпиады по соответствующему общеобразовательному предмету с учетом настоящих методических рекомендаций.

Методическое обеспечение муниципального этапа олимпиады осуществляют региональные предметно-методические комиссии (далее – РПМК) по каждому общеобразовательному предмету.

РПМК разрабатывают комплекты олимпиадных заданий для проведения муниципального этапа олимпиады по соответствующему общеобразовательному предмету и требования к организации и проведению муниципального этапа олимпиады по соответствующему общеобразовательному предмету с учетом настоящих методических рекомендаций.

МПМК и РПМК при разработке Требований к организации и проведению соответствующих этапов олимпиады по конкретному общеобразовательному предмету рекомендуется включить следующую информацию:

– продолжительность соревновательных туров;

– материально-техническое обеспечение;

– перечень справочных материалов, средств связи и электронно-вычислительной техники, разрешенных к использованию во время проведения олимпиады;

– порядок проверки и оценивания выполненных олимпиадных заданий;

– описание процедуры анализа олимпиадных заданий и их решений;

– описание процедуры показа проверенных работ участников олимпиады;

– порядок проведения апелляций и подведения итогов соответствующего этапа олимпиады.

По решению ОИВ, ОПВ «Сириус» МПМК по каждому общеобразовательному предмету, по которому проводится олимпиада, могут не создаваться, а их функции выполняют соответствующие РПМК.

Для проведения соответствующего этапа олимпиады не позднее чем за 15 календарных дней до начала проведения формируется организационный комитет (далее – оргкомитет), состоящий не менее чем из 5 человек. В состав оргкомитета могут входить руководители (заместители руководителей) ОМС, руководители организаций, являющиеся операторами (координаторами) соответствующего этапа олимпиады, представители администрации ОО, представители МПМК и РПМК, педагогических, научно-педагогических работников, а также представители общественных и иных организаций, средств массовой информации.

Оргкомитет соответствующего этапа олимпиады обеспечивает:

– проведение олимпиады в соответствии с Порядком, нормативными правовыми актами, регламентирующими проведение соответствующего этапа олимпиады и действующими на момент проведения олимпиады санитарно-эпидемиологическими требованиями к условиям и организации обучения в образовательных организациях;

– сбор и хранение заявлений от совершеннолетних обучающихся, родителей (законных представителей) несовершеннолетних обучающихся, заявивших о своем участии в олимпиаде, об ознакомлении с Порядком и о согласии на публикацию результатов по каждому общеобразовательному предмету на своем официальном сайте в информационно-телекоммуникационной сети «Интернет» с указанием фамилии, инициалов, класса, наименования образовательной организации, муниципального образования субъекта Российской Федерации, количества баллов, набранных при выполнении заданий, и передает их организатору соответствующего этапа олимпиады.

– выполнение требований к материально-техническому оснащению олимпиады по каждому общеобразовательному предмету;

– информирование участников о сроках и местах проведения олимпиады, продолжительности и времени начала выполнения олимпиадных заданий, правилах оформления выполненных олимпиадных работ, основаниях для удаления с олимпиады, времени и месте ознакомления с результатами олимпиады, процедурах анализа заданий олимпиады и их решений, показа выполненных олимпиадных работ, порядке подачи и рассмотрения апелляций, в том числе с использованием информационных стендов ОО – площадок проведения олимпиады;

– назначение организаторов в аудитории проведения, вне аудиторий проведения и их инструктаж, включающий правила проведения олимпиады, особенности проведения туров по каждому общеобразовательному предмету, обязанности участников и организаторов;

– проведение регистрации участников олимпиады;

– тиражирование материалов в день проведения олимпиады;

– контроль соблюдения выполнения участниками Порядка и Требований к организации и проведению соответствующих этапов олимпиады по конкретному общеобразовательному предмету;

– кодирование (обезличивание) и декодирование олимпиадных работ участников соответствующего этапа олимпиады;

– своевременную передачу обезличенных работ участников членам жюри для проверки;

– подготовку и внесение данных в протокол предварительных результатов;

– информирование участников о результатах выполнения ими олимпиадных заданий;

– проведение процедур анализа выполненных олимпиадных заданий и их решений, показа работ участников;

– приём заявлений на апелляцию от участников олимпиады;

– проведение апелляций по каждому общеобразовательному предмету.

– хранение работ участников олимпиады в течение срока, установленного оргмоделью.

Для проведения соответствующего этапа олимпиады оргкомитет разрабатывает организационно-технологическую модель (далее – оргмодель).

Оргмодель проведения соответствующего этапа олимпиады должна быть утверждена ОМС, ОИВ или ОПВ «Сириус».

Оргмодель проведения соответствующего этапа олимпиады может содержать:

– порядок организации и проведения соревновательных туров по каждому общеобразовательному предмету;

– порядок тиражирования комплектов олимпиадных заданий;

– порядок регистрации участников олимпиады;

– порядок информирования руководителей ОО, расположенных на территории соответствующих муниципальных образований, участников олимпиады и их родителей (законных представителей);

– описание процедуры кодирования (обезличивания) и декодирования олимпиадных работ участников;

– порядок организации проверки выполненных олимпиадных работ участников;

– порядок организации процедуры анализа олимпиадных заданий и их решений;

– порядок показа выполненных олимпиадных работ участников;

– порядок проведения апелляции;

– квоты на участие в соответствующем этапе по соответствующему общеобразовательному предмету;

– порядок определения победителей и призёров соответствующего этапа;

– порядок подведения итогов и награждения победителей и призёров;

– программу соответствующего этапа олимпиады;

– финансовое обеспечение проведения соответствующего этапа олимпиады.

В соответствии с Порядком состав жюри соответствующего этапа олимпиады формируется из числа педагогических, научно-педагогических работников, руководящих работников ОО, аспирантов, ординаторов, победителей международных олимпиад школьников и победителей и призёров заключительного этапа всероссийской олимпиады школьников по соответствующим общеобразовательным предметам завершивших обучение по программам общего образования и достигших возраста 18 лет, а также специалистов, обладающих профессиональными знаниями, навыками и опытом в сфере, соответствующей общеобразовательному предмету олимпиады, и утверждается организатором олимпиады.

В состав жюри соответствующего этапа входят председатель жюри, заместитель председателя жюри и члены жюри.

Жюри соответствующего этапа олимпиады:

– осуществляет оценивание выполненных олимпиадных работ участников;

– проводит анализ олимпиадных заданий и их решений, показ выполненных олимпиадных работ в соответствии с Порядком и оргмоделью этапа олимпиады;

– определяет победителей и призёров олимпиады на основании ранжированного списка участников по каждому общеобразовательному предмету с учетом результатов рассмотрения апелляций и в соответствии с квотой, установленной организатором соответствующего этапа олимпиады, и оформляет итоговый протокол;

– направляет организатору соответствующего этапа олимпиады протокол жюри,

подписанный председателем и членами жюри по соответствующему общеобразовательному предмету, с результатами олимпиады, оформленными в виде рейтинговой таблицы с указанием сведений об участниках: Ф.И.О., класс обучения, класс участия, наименование образовательной организации, муниципалитет (округ), город, количество набранных баллов, статус (победитель / призёр / участник) по общеобразовательному предмету (далее – рейтинговая таблица);

– направляет организатору соответствующего этапа олимпиады аналитический отчет о результатах выполнения олимпиадных заданий, подписанный председателем жюри;

– своевременно передает данные в оргкомитет соответствующего этапа для заполнения соответствующих баз данных олимпиады.

Протоколы работы жюри и рейтинговые таблицы направляются организатору соответствующего этапа олимпиады в форме, определённой организатором (электронная форма, скан-копии, письменная форма и т.п.).

2. Порядок проведения соревновательных туров олимпиады

Места проведения олимпиады должны соответствовать требованиям нормативных правовых актов, регламентирующих проведение соответствующего этапа олимпиады, и действующих на момент проведения олимпиады санитарно-эпидемиологическим требованиям к условиям и организации обучения в образовательных организациях.

Решение о проведении школьного и муниципального этапов олимпиады с использованием информационно-коммуникационных технологий (далее – ИКТ) принимается организатором школьного и муниципального этапов олимпиады по согласованию с ОИВ.

В случаях проведения олимпиады с использованием ИКТ особенности проведения определяются с учетом технических возможностей организатора и площадок проведения (пропускная способность канала Интернет, наличие соответствующего информационного ресурса, личных кабинетов участников и пр.) и отражаются в оргмодели.

Механизм передачи комплектов олимпиадных заданий для работы жюри определяет организатор соответствующего этапа олимпиады. Рекомендуется осуществлять передачу комплектов олимпиадных заданий в зашифрованном виде либо в распечатанном виде в закрытых конвертах (пакетах) в день проведения олимпиады по соответствующему общеобразовательному предмету.

Лицо, получившее комплекты олимпиадных заданий (в распечатанном либо электронном виде), несёт персональную ответственность за конфиденциальность переданных ему комплектов олимпиадных заданий и подписывает соглашение о

неразглашении информации.

При проведении олимпиады каждому участнику должно быть предоставлено отдельное рабочее место, оборудованное с учетом требований к проведению олимпиады по каждому общеобразовательному предмету.

До начала соревновательных туров для участников должен быть проведен краткий инструктаж, в ходе которого они должны быть проинформированы о продолжительности олимпиады, справочных материалах, средствах связи и электронно-вычислительной техники, разрешенных к использованию во время проведения олимпиады, правилах поведения, запрещенных действиях, датах опубликования результатов, процедурах анализа олимпиадных заданий и их решений, показа работ и порядке подачи апелляции в случаях несогласия с выставленными баллами.

Во время проведения соревновательных туров участникам запрещается:

– общаться друг с другом, свободно перемещаться по аудитории;

– выносить из аудиторий и мест проведения олимпиады олимпиадные задания на бумажном и (или) электронном носителях, листы ответов и черновики, копировать олимпиадные задания;

– обмениваться любыми материалами и предметами, использовать справочные материалы, средства связи и электронно-вычислительную технику, если иное не предусмотрено и не прописано в требованиях к проведению олимпиады по конкретному общеобразовательному предмету;

– покидать место проведения без разрешения организаторов или членов оргкомитета.

В случае нарушения установленных правил участник олимпиады удаляется из аудитории, а его работа не проверяется. В отношении удаленного участника составляется акт, который подписывается представителем организатора или оргкомитета.

Опоздание участников олимпиады к началу ее проведения, выход из аудитории участников по уважительной причине не дают им права на продление времени выполнения заданий соревновательного тура.

Во время выполнения олимпиадных заданий участник олимпиады вправе покинуть аудиторию только по уважительной причине.

В каждой аудитории, где проходят соревновательные туры, необходимо обеспечить наличие часов. Время начала и окончания соревновательного тура олимпиады фиксируется организатором на информационном стенде (школьной доске).

Все участники во время выполнения письменных заданий должны размещаться по 1 человеку за столом (партой). Рассадка осуществляется таким образом, чтобы участники олимпиады не могли видеть записи в бланках (листах) ответов других участников.

В местах проведения соревновательных туров олимпиады вправе присутствовать: представители организатора, оргкомитета и жюри, технические специалисты (в случае необходимости), а также граждане, аккредитованные в качестве общественных наблюдателей в порядке, установленном Министерством просвещения Российской Федерации.

Общественным наблюдателям необходимо предъявить членам оргкомитета документы, подтверждающие их полномочия (удостоверение общественного наблюдателя, документ, удостоверяющий личность).

Все участники соответствующего этапа олимпиады обеспечиваются:

– заданиями, бланками (листами) ответов;

– необходимым оборудованием в соответствии с требованиями по каждому общеобразовательному предмету олимпиады;

– черновиками (при необходимости).

До начала работы участники олимпиады под руководством организаторов в аудитории заполняют титульный лист. Титульный лист заполняется от руки разборчивым почерком буквами русского алфавита. Время инструктажа и заполнения титульного листа не включается во время выполнения олимпиадных заданий.

После заполнения титульных листов участники одновременно приступают к выполнению заданий.

Задания могут выполняться участниками только на бланках (листах) ответов, выданных организаторами.

За 30 минут и за 5 минут до времени окончания выполнения заданий организаторам необходимо сообщить участникам о времени, оставшемся до завершения выполнения заданий.

Участники олимпиады, досрочно завершившие выполнение олимпиадных заданий, могут сдать их организаторам и покинуть место проведения соревновательного тура.

Участники олимпиады, досрочно завершившие выполнение олимпиадных заданий и покинувшие аудиторию, не имеют права вернуться для выполнения заданий или внесения исправлений в бланки (листы) ответов.

После окончания времени выполнения олимпиадных заданий все листы, используемые участниками в качестве черновиков, должны быть помечены словом «черновик». Черновики сдаются организаторам, членами жюри не проверяются, а также не подлежат кодированию.

Бланки (листы) ответов сдаются организаторам, которые после окончания выполнения работ всеми участниками передают их работы членам оргкомитета

(шифровальной комиссии).

Кодирование работ осуществляется шифровальной комиссией, сформированной из представителей оргкомитета, после выполнения олимпиадных заданий всеми участниками олимпиады.

Работы участников олимпиады не подлежат декодированию до окончания проверки всех работ участников членами жюри.

3. Порядок проверки олимпиадных работ

Проверку выполненных олимпиадных работ осуществляет жюри соответствующего этапа олимпиады по конкретному общеобразовательному предмету.

Число членов жюри и школьного, и муниципального этапов олимпиады по каждому общеобразовательному предмету должно составлять не менее 5 человек.

Бланки (листы) ответов участников олимпиады не должны содержать никаких пометок, которые могли бы выделить работу среди других или идентифицировать её исполнителя. В случае обнаружения вышеперечисленного олимпиадная работа участника олимпиады не проверяется, участнику выставляется 0 баллов за данный тур, о чем составляется протокол представителем организатора или оргкомитета.

Обезличенные работы участников олимпиады передаются членами шифровальной комиссии председателю жюри соответствующего этапа олимпиады для проверки.

Жюри осуществляют проверку выполненных олимпиадных работ участников в соответствии с предоставленными критериями и методикой оценивания выполненных олимпиадных заданий, разработанными МПМК или РПМК.

Проверку выполненных олимпиадных работ участников олимпиады рекомендуется проводить не менее чем двумя членами жюри.

Членам жюри олимпиады запрещается копировать и выносить выполненные олимпиадные работы участников из аудиторий, в которых они проверяются, комментировать процесс проверки выполненных олимпиадных работ, а также разглашать результаты проверки до публикации предварительных результатов олимпиады.

После проверки всех выполненных олимпиадных работ участников жюри составляет протокол результатов и передаёт бланки (листы) ответов в оргкомитет для их декодирования.

После проведения процедуры декодирования результаты участников размещаются на информационном стенде ОО, и / или на информационном ресурсе организатора в сети Интернет.

По итогам проверки выполненных олимпиадных работ участников олимпиады, а также проведения процедуры апелляции организатору направляется аналитический отчёт о результатах выполнения олимпиадных заданий, подписанный председателем жюри.

После проведения процедуры апелляции жюри олимпиады вносятся изменения в рейтинговую таблицу результатов участников олимпиады.

Итоговый протокол подписывается председателем жюри с последующим размещением его на информационном стенде площадки проведения, а также публикацией на информационном ресурсе определенного организатором соответствующего этапа.

4. Порядок проведения процедур анализа олимпиадных заданий и их решений, показа работ участников и апелляции

Анализ олимпиадных заданий и их решений проходит в сроки, уставленные оргкомитетом.

По решению организатора анализ олимпиадных заданий и их решений может проводиться очно или с использованием ИКТ.

Анализ олимпиадных заданий и их решений осуществляют члены жюри соответствующего этапа олимпиады.

В ходе анализа олимпиадных заданий и их решений представители жюри подробно объясняют критерии оценивания каждого из заданий и дают общую оценку по итогам выполнения заданий.

После проведения анализа олимпиадных заданий и их решений в установленное организатором время жюри по запросу участников проводит показ выполненных ими олимпиадных работ.

Показ выполненных олимпиадных работ участников осуществляется в сроки, уставленные оргкомитетом в соответствии с оргмоделью соответствующего этапа олимпиады.

Показ работы осуществляется лично участнику олимпиады, выполнившему данную работу. Перед показом участник предъявляет членам жюри и оргкомитета документ, удостоверяющий его личность (паспорт), либо свидетельство о рождении (для участников, не достигших 14-летнего возраста).

Каждый участник олимпиады вправе убедиться в том, что выполненная им олимпиадная работа проверена и оценена в соответствии с критериями и методикой оценивания выполненных олимпиадных работ.

Во время показа запрещено выносить работы участников, выполнять фото- и видеофиксацию работы, делать в ней какие-либо пометки.

Во время показа выполненных олимпиадных работ жюри не вправе изменять баллы, выставленные при проверке олимпиадных заданий.

Участник олимпиады вправе подать апелляцию. Срок окончания подачи заявлений на апелляцию и время ее проведения устанавливается оргмоделью соответствующего этапа

олимпиады.

Апелляция, по решению организатора, может проводиться как в очной форме, так и с использованием ИКТ. В случае проведения апелляции с использованием ИКТ организатор должен обеспечить все необходимые условия для качественного и объективного проведения данной процедуры.

Апелляция подается лично участником олимпиады в оргкомитет на имя председателя апелляционной комиссии в письменной форме по установленному организатором образцу. В случаях проведения апелляции с использованием ИКТ форму подачи заявления на апелляцию определяет оргкомитет.

При рассмотрении апелляции могут присутствовать общественные наблюдатели, сопровождающие лица, должностные лица Министерства просвещения Российской Федерации, Рособрнадзора, ОИВ при предъявлении служебных удостоверений или документов, подтверждающих право участия в данной процедуре. Указанные лица не вправе принимать участие в рассмотрении апелляции. В случае нарушения указанного требования перечисленные лица удаляются апелляционной комиссией из аудитории с составлением акта об их удалении, который предоставляется организатору.

Рассмотрение апелляции проводится в присутствии участника олимпиады, если он в своем заявлении не просит рассмотреть её без его участия.

Для проведения апелляции организатором олимпиады, в соответствии с Порядком проведения ВсОШ создается апелляционная комиссия. Рекомендуемое количество членов комиссии – нечетное, не менее 3-х человек.

Состав апелляционных комиссий формируется из представителей ОМС, ОИВ или ОПВ «Сириус», организаций, осуществляющих образовательную деятельность, научных, общественных и иных организаций и объединений.

Общее руководство работой апелляционной комиссии осуществляется её председателем.

Апелляционная комиссия до начала рассмотрения апелляции запрашивает у участника документ, удостоверяющий личность (паспорт), либо свидетельство о рождении (для участников, не достигших 14-летнего возраста).

Апелляционная комиссия не рассматривает апелляции по вопросам содержания и структуры олимпиадных заданий, критериев и методики оценивания их выполнения. Черновики при проведении апелляции не рассматриваются.

На заседании апелляционной комиссии рассматривается оценивание только тех заданий, которые указаны в заявлении участника.

Решения апелляционной комиссии принимаются простым большинством голосов.

В случае равенства голосов председатель комиссии имеет право решающего голоса.

Для рассмотрения апелляции членам апелляционной комиссии предоставляются либо копии, либо оригинал проверенной жюри работы участника олимпиады (в случае выполнения задания, предусматривающего устный ответ, – аудиозаписи устных ответов участников олимпиады), олимпиадные задания, критерии и методика их оценивания, предварительный протокол оценивания работ участников.

В случае неявки по уважительным причинам (болезни или иных обстоятельств), подтвержденных документально, участника, не просившего о рассмотрении апелляции без его участия, рассмотрение апелляции по существу проводится без его участия.

В случае неявки на процедуру очного рассмотрения апелляции без объяснения причин участника, не просившего о рассмотрении апелляции без его участия, рассмотрение апелляции по существу не проводится.

Апелляционная комиссия может принять следующие решения:

- отклонить апелляцию, сохранив количество баллов;
- удовлетворить апелляцию с понижением количества баллов;
- удовлетворить апелляцию с повышением количества баллов.

Апелляционная комиссия по итогам проведения апелляции информирует участников олимпиады о принятом решении.

Решение апелляционной комиссии является окончательным.

Решения апелляционной комиссии оформляются протоколами по установленной организатором форме.

Протоколы апелляции передаются председателем апелляционной комиссии в оргкомитет.

5. Порядок подведения итогов олимпиады

На основании протоколов апелляционной комиссии председатель жюри вносит изменения в рейтинговую таблицу и определяет победителей и призёров соответствующего этапа олимпиады по конкретному общеобразовательному предмету.

В случае выявления организатором олимпиады при пересмотре индивидуальных результатов технических ошибок в протоколах жюри, допущенных при подсчёте баллов за выполнение заданий, в итоговые результаты соответствующего этапа олимпиады должны быть внесены соответствующие изменения.

Организатор олимпиады в срок до 14 календарных дней с момента окончания проведения олимпиады должен утвердить итоговые результаты соответствующего этапа по каждому общеобразовательному предмету.

Итоговые результаты олимпиады организатор публикует на своем официальном ресурсе в сети Интернет.

РАЗДЕЛ II

1. Принципы формирования комплектов олимпиадных заданий и методические подходы к составлению заданий школьного этапа олимпиады

1.1. Принципы формирования комплектов олимпиадных заданий

В комплект олимпиадных заданий письменного тура олимпиады по каждой возрастной группе (классу) и уровню сложности входят:

• для конкурсов Лексико-грамматическое тестирование, Понимание письменных текстов и Понимание устных текстов:

– бланк заданий;

– бланк ответов;

– критерии и методика оценивания выполненных олимпиадных заданий в виде ключей;

• для конкурса Письменная речь:

– бланк заданий;

– бланк ответов;

– приложение к заданиям;

– критерии и методика оценивания выполненных олимпиадных заданий в виде критериев оценивания.

В комплект олимпиадных заданий устного тура (Конкурс устной речи) олимпиады по каждой возрастной группе (классу) входят:

– бланк заданий;

– приложение к заданиям;

– критерии и методика оценивания выполненных олимпиадных заданий в виде критериев оценивания.

При составлении заданий, бланков ответов, критериев и методики оценивания выполненных олимпиадных заданий необходимо соблюдать единый стиль оформления. Рекомендуемые технические параметры оформления материалов:

– размер бумаги (формат листа) – А4;

– размер полей страниц: правое – 1 см, верхнее и нижнее – 2 мм, левое – 3 см;

– размер колонтитулов – 1,25 см;

– колонтитул включает нумерацию страниц в правой части;

– отступ первой строки абзаца – 1,25 см;

– размер межстрочного интервала – 1,5;

– размер шрифта – кегль не менее 12;

– тип шрифта – Times New Roman;

– выравнивание – по ширине;

– титульный лист должен быть включен в общую нумерацию страниц бланка ответов, номер страницы на титульном листе не ставится;

– рисунки и изображения должны быть хорошего разрешения (качества) и в цвете, если данное условие является принципиальным и необходимым для выполнения заданий;

– таблицы и схемы должны быть четко обозначены, сгруппированы и рационально размещены относительно параметров страницы.

Бланки ответов не должны содержать сведений, которые могут раскрыть содержание заданий.

При разработке бланков ответов необходимо учитывать следующее:

– первый лист бланка ответов – титульный. На титульном листе должна содержаться следующая информация: указание этапа олимпиады (школьный, муниципальный); текущий учебный год; поле, отведенное под код/шифр участника; строки для заполнения данных участником (Ф.И.О., класс, полное наименование образовательной организации);

– второй и последующие листы содержат поле, отведенное под код/шифр участника; указание номера задания; поле для выполнения задания участником (разлинованный лист, таблица, схема, рисунок, и т.д.); максимальный балл, который может получить участник за его выполнение; поле для выставления фактически набранных баллов; поле для подписи членов жюри.

1.2. Методические подходы к составлению заданий письменного тура школьного этапа олимпиады

Основные типы заданий:

Лексико-грамматический тест

– множественный выбор (QCM);
– клоуз-процедура (заполнение лакун в тексте);
– упорядочение;
– перекрестный выбор.

Понимание письменных текстов и Понимание устного текста:

– множественный выбор (QCM);
– перекрестный выбор;
– упорядочение;
– задания, требующие краткого ответа;
– задания, требующие развернутого ответа;
– перефразирование.

Конкурс письменной речи

– работа с текстами разного типа и формата;
– письменный ответ в виде текста требуемого типа, формата и объема в словах:
5-6 классы – 50-70 слов;
7-8 классы – 80-100 слов;
9-11 классы – 110-130 слов.

Минимальный уровень требований к заданиям письменного тура

В письменном туре **школьного этапа** олимпиады предметно-методическим комиссиям необходимо для каждого их 4 конкурсов разработать задания для проверки обязательного базового содержания образовательной области и требований к уровню подготовки выпускников основной и средней школы по французскому языку. Уровень сложности заданий должен быть определен в зависимости от уровня владения французским языком по европейской шкале (A1-B1).

Длительность **конкурсов, выполняемых в письменной форме**, составляет:

– 5 класс – 1 академический час (45 минут);
– 6 класс – 1 академический час (45 минут);
– 7 класс – 1 астрономический час (60 минут);
– 8 класс – 1 астрономический час (60 минут);
– 9 класс – 2 академических часа (90 минут);
– 10 класс – 2 академических часа (90 минут);
– 11 класс – 2 академических часа (90 минут).

Задания письменного тура школьного этапа олимпиады могут быть разработаны как отдельно для каждого класса (параллели), так и для возрастных групп, объединяющих несколько классов (параллелей), например:

а) первая возрастная группа – обучающиеся 5-6 классов общеобразовательных организаций;

б) вторая возрастная группа – обучающиеся 7-8 классов общеобразовательных организаций;

в) третья возрастная группа – обучающиеся 9-11 классов общеобразовательных организаций.

ЦПМК по французскому языку рекомендует на школьном этапе формировать задания для каждой параллели, а на муниципальном для второй (7-8 классы) и третьей (9-11 классы) возрастной групп.

К олимпиадным заданиям предъявляются следующие общие требования:

– соответствие уровня сложности заданий заявленной возрастной группе и проверяемого уровня сложности: начальный (A1, A1+), базовый (A2, A2+), пороговый (B1,

B1+);

– тематическое разнообразие заданий;

– корректность формулировок заданий;

– языковая доступность формулировок заданий уровню владения языком;

– указание максимального балла за каждое задание и за тур в целом;

– указание времени на выполнение каждого конкурса;

– соответствие заданий критериям и методике оценивания;

– наличие заданий, выявляющих склонность к научной деятельности и высокий уровень интеллектуального развития участников;

– наличие заданий, выявляющих склонность к получению специальности, для поступления на которую(-ые) могут быть потенциально востребованы результаты олимпиады;

– недопустимо наличие заданий, противоречащих правовым, этическим, эстетическим, религиозным нормам, демонстрирующих аморальные, противоправные модели поведения и т.п.;

– недопустимо наличие заданий, представленных в неизменном виде, дублирующих задания прошлых лет, в том числе для другого уровня образования.

При разработке критериев и методики выполненных олимпиадных заданий важно руководствоваться следующими требованиями:

– полнота (достаточная детализация) описания критериев и методики оценивания выполненных олимпиадных заданий и начисления баллов;

– понятность, полноценность и однозначность приведенных индикаторов оценивания.

1.3. Методические подходы к составлению заданий устного тура школьного этапа олимпиады

Задания Конкурса устной речи должны дать возможность выявить и оценить:

– умение работать с текстами разного типа и формата;

– владение устной монологической речью, в ходе которой участник решает поставленную перед ним коммуникативную задачу

– полноценное участие в интерактивном обсуждении тематики представленного монологического сообщения.

Длительность **конкурса, рассчитанная на каждого участника:**

5 класс: беседа 1-2 минуты (всего 3 минуты);

6 класс: беседа 2-3 минуты (всего 3 минуты);

7 класс: подготовка – 5 минут, устный ответ – 2-3 минуты (всего 8 минут);

8 класс: подготовка – 5 минут, устный ответ – 2-3 минуты (всего 8 минут);

9 класс: подготовка – 6 минут, устный ответ – 2-4 минуты (всего 10 минут);

10 класс: подготовка – 6 минут, устный ответ – 2-4 минуты (всего 10 минут);

11 класс: подготовка – 6 минут, устный ответ – 2-4 минуты (всего 10 минут).

Минимальный уровень требований к заданиям устного тура

Олимпиадные задания устного тура должны отвечать следующим общим требованиям:

– подобрать документ-основу с учетом возраста участников и проверяемого уровня сложности начальный (А1, А1+), базовый (А2, А2+), пороговый (В1, В1+);

– сформулировать коммуникативную задачу (КЗ);

– описать элементы ситуации, учет которых необходим для решения КЗ;

– указать основные вопросы, требующие своего освещения в монологической части ответа.

2. Принципы формирования комплектов олимпиадных заданий и методические подходы к составлению заданий муниципального этапа олимпиады

Основные принципы формирования комплектов олимпиадных заданий и методические подходы к составлению заданий муниципального этапа олимпиады соответствуют аналогичным принципам и подходам школьного этапа, приведённым в п. 1, при этом следует учитывать ряд отличий.

В **письменном туре** муниципального этапа участники делятся на две возрастные группы – 7-8 классы, 9-11 классы.

Длительность **конкурсов, выполняемых в письменной форме,** составляет:

7-8 класс – 2 академических часа (90 минут);

9-11 класс – 2 астрономических часа (120 минут);

Конкурс письменной речи: **письменный ответ в объеме**:

7-8 классы – 100-130 слов;

9-11 классы – 130-160 слов.

В **устном туре** муниципального этапа участники делятся на две возрастные группы – 7-8 классы, 9-11 классы.

Длительность **конкурса, рассчитанная на каждого участника:**

7-8 класс: подготовка – 5 минут, устный ответ – 2-3 минуты (всего 8 минут);

9-11 класс: подготовка – 6 минут, устный ответ – 2-4 минуты (всего 10 минут).

3. Необходимое материально-техническое обеспечение для выполнения олимпиадных заданий школьного этапа олимпиады

Для проведения всех мероприятий олимпиады необходима соответствующая материальная база, которая включает в себя элементы для проведения двух туров: письменного и устного.

Письменный тур. Конкурсы, выполняемые в письменной форме (Лексико-грамматический тест, Понимание устного текста, Понимание письменных текстов, Конкурс письменной речи).

Для проведения **конкурсов, выполняемых в письменной форме,** необходимы аудитории, в которых каждому участнику олимпиады должно быть предоставлено отдельное рабочее место. Конкурсное время жестко ограничено, поэтому в аудиториях должны быть часы.

Аудитория, предназначенная для проведения конкурса понимания устного текста, должна быть оборудована аппаратурой (компьютер или магнитофон, колонки), обеспечивающей качественное прослушивание аудиоматериала. Максимальный объем такой аудитории – 30 посадочных мест.

Все рабочие места участников олимпиады должны обеспечивать им равные условия, соответствовать действующим на момент проведения олимпиады санитарно-эпидемиологическим правилам и нормам

Расчет числа аудиторий определяется числом участников и посадочных мест в аудиториях. Проведению конкурсов, выполняемых в письменной форме, предшествует краткий инструктаж участников.

Каждому участнику должны быть предоставлены: бланки заданий, бланки ответов и чистая бумага для черновиков. Желательно обеспечить участников ручками с чернилами одного, установленного организатором цвета.

Устный тур. Для проведения Конкурса устной речи, ЦПМК рекомендует предусмотреть следующее:

- **аудитория для ожидания участников.**
- **одна-две аудитории для подготовки участников,** где каждый конкурсант должен быть обеспечен: бланком заданий, документом-основой, который выбирается методом случайного выбора, чистой бумагой для черновиков.
- **аудитории для работы жюри с отвечающими участниками. Каждая аудитория должна быть оборудована записывающей аппаратурой (магнитофон, диктофон, компьютер, видеокамера).**

Проведению Конкурса устной речи предшествует краткий инструктаж участников, который проводится в аудитории для ожидания перед всеми участниками.

4. Необходимое материально-техническое обеспечение для выполнения олимпиадных заданий муниципального этапа олимпиады

Для проведения всех мероприятий олимпиады необходима материальная база, которая включает в себя элементы для проведения двух туров: письменного и устного (см. пункт 3).

5. Перечень справочных материалов, средств связи и электронно-вычислительной техники, разрешенных к использованию во время проведения олимпиады

При выполнении заданий письменного и устного туров олимпиады допускается использование только справочных материалов, средств связи и электронно-вычислительной техники, предоставленных организаторами, предусмотренных в заданиях и критериях оценивания. Запрещается пользоваться принесенными с собой калькуляторами, справочными материалами, средствами связи и электронно-вычислительной техникой.

6. Критерии и методика оценивания выполненных олимпиадных заданий

Система и методика оценивания олимпиадных заданий должна позволять объективно выявить реальный уровень подготовки участников олимпиады.

С учетом этого, при разработке методики оценивания олимпиадных заданий предметно-методическим комиссиям рекомендуется:

– по всем письменным и устным заданиям начисление баллов производить целыми, а не дробными числами;

– каждый бланк ответов, оцениваемый по ключам, проверяется двумя экспертами;

– оценивание **письменной речи** включает следующие этапы:

• фронтальная проверка одной-двух (случайно выбранных и откопированных для всех членов жюри) работ;

• обсуждение выставленных оценок с целью выработки сбалансированной модели проверки;

• индивидуальная проверка работ: каждая работа проверяется в обязательном порядке двумя членами жюри (проверяющий эксперт не подписывает работу и не делает на ней никаких пометок, кроме подсчёта количества слов);

• в случае расхождения оценок, выставленных экспертами, в 3 и более балла назначается ещё одна проверка;

• спорные работы проверяются и обсуждаются коллективно.

– оценивание **устного ответа** включает следующие этапы:

- заполнение протокола каждым членом жюри;
- запись всех этапов устного ответа (монолог + беседа) на магнитофон/компьютер;
- обмен мнениями и выставление сбалансированной оценки;
- в случае существенного расхождения мнений членов жюри в 3 и более балла принимается решение о прослушивании сделанной записи устного ответа ещё одним экспертом;
- спорные ответы прослушиваются и обсуждаются коллективно;

– размер максимальных баллов за задания установить в зависимости от уровня сложности задания, за задания одного уровня сложности начислять одинаковый максимальный балл;

– общий результат по итогам как письменного, так и устного туров оценивать путем сложения баллов, полученных участниками за каждое письменное и устное задание.

Оценка выполнения участником любого задания **не может быть отрицательной.** Минимальная оценка, выставляемая за выполнение отдельно взятого задания, – **0 баллов.**

Итоговая оценка за выполнение заданий определяется путём сложения суммы баллов, набранных участником за выполнение заданий письменного и устного туров.

7. Школьный этап. Методические рекомендации по подготовке олимпиадных заданий

7.1. Лексико-грамматический тест (проверка лингвистической и дискурсивной компетенции)

7.1.1. Методика тестирования: множественный выбор и клоуз-процедура

Тестирование лингвистической компетенции рекомендуется проводить на материале слитного оригинального текста. Слова, представляющие трудность для проверяемого уровня сложности, объясняются на французском языке или даются в переводе на русский. Возможно также упрощение выбранного текста при условии сохранения его смысла

Множественный выбор (QCM). В тексте делаются пропуски (количество устанавливается в зависимости от уровня сложности, возраста, поставленной задачи), для каждого из которых даётся 3-4 варианта ответа.

Требования к формулировке вариантов ответа:

- правильным должен быть только один вариант ответа, дистракторы должны быть доказуемо неверны;
- о дистракторах:

– они должны соответствовать языковой норме;

– они должны быть выбираемыми в указанной позиции, т. е. относиться к одной

грамматической или лексической категории;

– выбираемость каждого дистрактора должна составлять в идеале 25% при четырёх вариантах ответа, 33% – при трёх вариантах.

Пропуски в тексте по возможности распределяются следующим образом:

– детерминативы – 20%;
– местоимения – 20%;
– глаголы (времена и наклонения) – 20%;
– прилагательные и наречия – 20%;
– лексика – 20%.

Клоуз-тестирование. В тексте выбираются пропуски для проверки грамматического или лексического явления одного типа: артикль, предлог, местоимение, глагол (количество устанавливается в зависимости от уровня сложности, возраста, поставленной задачи). Пропуски в тексте рекомендуется делать через каждые 5-9 слов.

Например: (уровень трудности А2).

Lisez le texte et complétez-le par un article. *4 points* La semaine dernière, _____ (1) nouvelle voisine a emménagé à notre étage : elle s'appelle madame Styx. Et j'ai tout de suite vu que c'était _____ (2) sorcière. _____ (3) lendemain, comme c'étaient les vacances, j'étais toute seule à _____ (4) maison avec Matthieu.

Ключи: une, une, le, la.

Рекомендуемые тексты для лексико-грамматического тестирования: отрывки из произведений художественной литературы (проза), произведений детективного жанра, автобиографий. Рекомендуется выбирать произведения современных авторов (вторая половина XX – XXI вв.).

7.1.2. Методика тестирования: восстановление порядка слов в предложении

При выборе предложений для их восстановления следует учитывать следующие моменты:

– объем предложения в словах: 7 ± 2;
– синтаксис: простое повествовательное предложение;
– лексика: слова активного лексического запаса;
– смысл: соотносимый с типичной коммуникативной ситуацией.

Пример заданий для 5-6 классов **(уровень трудности А1+)**

Блок 2 **10 points**

1. *Tu as des phrases découpées en morceaux. Remets les mots en ordre et remplis les cases. Fais attention à la majuscule et au point.*

1.1. 1 балл

allé	est	Papa	rivière.	à	la
Ключи					
3	2	1	6	4	5

Выбранная фраза: Papa est allé à la rivière.

1.2. 1 балл

cartes	a	Julie	quatre	acheté	postales.	jolies
Ключи						
6	2	1	4	3	7	5

Выбранная фраза: Julie a acheté quatre jolies cartes postales.

2. *Choisis un élément dans chaque cadre, puis écris trois phrases.* 3 балла

2.1. Mes parents 2.2. L'orage 2.3. Michel	vont a mis arrive	son partir très vite	à la fête. dans la ville. pantalon.

Ключи

2.1. Mes parents vont partir à la fête.

2.2. L'orage arrive très vite dans la ville.

2.3. Michel a mis son pantalon.

3. *Réécris le texte en séparant les mots par un vide, puis résume l'histoire en une phrase de 5-7 mots.* 5 баллов

3.1. Phrases : **4 балла**

Julieprépareunepetitefête. Surlatableelleamisunenappeetunetarteauchocolat. Michelestassissurletapisavecsapertitetortue. Mamiearriveradansuneminute.

_____

_____

Résumé : **1 балл**

_____

Ключи:

Phrases : Julie prépare une petite fête. Sur la table elle a mis une nappe et une tarte au chocolat. Michel est assis sur le tapis avec sa petite tortue. Mamie arrivera dans une minute. 4 балла

Résumé : Les enfants attendent leur mamie. / C'est la fête de mamie. 1 балл

7.2. Конкурс понимания письменных текстов

Отбор текстов.

Школьный этап (5-6 классы) (A1+). Несколько коротких информативных текстов

общим объёмом 300-350 слов[1] (les rubriques: Faits divers, Agenda, Evénements, Annonces, les articles informatifs: brève, filet, écho, les récits: reportage, portrait, article historique)[2]. Формат текста: сплошной, смешанный.

Школьный этап (7-8 классы) (А2). Информативный текст объёмом 250-300 слов + несколько коротких текстов, содержащих оценочный компонент, общим объёмом 250–300 слов (les rubriques: Faits divers, Agenda, Evénements, Annonces, Société, Enseignement, Courrier des lecteurs, les articles informatifs : brève, filet, écho, les récits: reportage, portrait, article historique, la parole extérieure: lettres). Формат текста: сплошной, смешанный, составной.

Школьный этап (9-11 классы) (В1). Информативный текст объёмом 450-550 слов (les rubriques: Société, Enseignement, France, Environnement, Science, Economie, Sport, les articles informatifs: écho, les récits: reportage, portrait, article historique, la parole extérieure: communiqué). Формат текста: сплошной, смешанный.

Основные виды заданий.

Виды заданий[3]	**А1+**	**А2**	**В1**
Перекрёстный выбор: 1) выбрать из списка заголовок к каждому: а) тексту; б) абзацу; 2) обосновать свой выбор: а) цитатой из текста; б) сформулировать ответ своими словами. ***NB!*** *Заголовков должно быть предложено больше, чем текстов или абзацев: 1-2 лишних заголовка выполняют отвлекающую функцию.*	1	1, 2 а	2 а,б
Альтернативный выбор: в списке высказываний (3–7), перефразирующих текстовую информацию, указать: 1) правильные/ложные; 2) правильные/ложные/в тексте не содержащиеся. ***NB!*** *Высказывания формулируются в утвердительной форме (не использовать отрицательную и вопросительную формы).* *Они могут различаться по количеству слов.*	1 (3-4 утв.)	1, 2 (4-5 утв.)	2 (5-6 утв.)
Тест множественного выбора: 1) цель автора; 2) адресат текста; 3) основная информация; 4) виды основной информации; 5) основная/второстепенная информация; 6) причинно-следственные связи и отношения. ***NB!*** *Правильный вариант должен совпадать с текстом только по смыслу, а не в выборе лексико-синтаксических средств. Напротив, в дистракторах рекомендуется использовать*	1-3	1-4	1-5

[1] Слова, представляющие трудность (А1+/А2/В1: 4-5% от общего количества слов), снабжаются объяснением на французском языке или переводом.

[2] Подробнее см. учебник «Le français en perspective-X», с. 111-113 (М.: Просвещение, 2014).

[3] Требования, которым должны отвечать формулировки дистракторов, подробно рассмотрены в книге: Бубнова Г.И. «Оценивание иноязычной коммуникативной компетенции. Французский язык», с.18-28 (М.: Флинта-Наука, 2018).

Виды заданий[3]	A1+	A2	B1
слова, взятые из текста, но для выражения совсем других мыслей.			
Задания, требующие краткого ответа: 1) найти в тексте причины, аргументы, мнения, используемые критерии, источники и т. д.; 2) классифицировать: а) мнения (положительные/отрицательные); б) аргументы (за/против)	1	1	1, 2а
Задания, требующие развёрнутого ответа (15–30 слов): 1) основная мысль абзаца, текста (в виде заголовка, шапки, резюме и т. д.); 2) объяснение (с опорой на текст): а) значение слова или выражения; б) социокультурной реалии; 3) присоединиться к одному из указанных в тексте мнений и объяснить почему	–	–	1, 2а

Пример заданий для 7-8 классов **(уровень трудности А2)**

Consigne : *Les le texte pour répondre aux 5 questions* *5 points*

— Tu joues à deviner avec moi ? demande Julie à sa camarade.
— Que doit-on faire ? répond Léa.
— Ce n'est pas un jeu compliqué. Je te donne un indice : il est petit et sa maman est la jument. Qu'est-ce que c'est ?
— Le poulain ! dit Léa. C'est facile ! Alors d'accord, je continue.
— On l'étale avec un pinceau et elle a plusieurs couleurs.
— C'est de la peinture !
— Bravo ! dit Julie. On continue ?
— Oui, répond Léa.
— Pour aller d'une ville à l'autre, avec beaucoup de passagers assis dedans. Il va vite. C'est…
— Le train !

1. À quoi jouent les filles? _____
2. La maman du poulain est _____
3. Que fait-on avec un pinceau ? _____
4. Combien de fois Léa a-t-elle deviné ? _____
5. Qui est assis dans le train ? _____

7.3. Конкурс понимания устного текста

Отбор текстов.

Школьный этап (5-6 классы) (A1+). Несколько коротких информативных текстов общим звучанием до 2 минут (можно рекомендовать записи RFI «journal en français facile», début du journal «les titres de l'actualité», rubrique: Langue Française [http://www.rfi.fr]).

Школьный этап (7-8 классы) (A2). Короткий информативный текст общим звучанием до 2,5 минут (можно рекомендовать записи RFI «journal en français facile», une actualité française, rubrique: Langue Française [http://www.rfi.fr]).

Школьный этап (9-11 классы) (B1). Небольшое интервью или отрывок из радио-интервью общим звучанием до 3 минут. Les rubriques: Société, Enseignement, France,

Environnement, Science, Economie, Sport (можно рекомендовать записи RFI, France Culture, France Inter).

Основные виды заданий.

Виды заданий[4]	**A1+**	**A2**	**B1**
Альтернативный выбор: в списке высказываний (3–6), перефразирующих текстовую информацию, указать: 1) правильные/ложные; 2) правильные/ложные/в тексте не содержащиеся. ***NB!*** *Высказывания формулируются в утвердительной форме (не использовать отрицательную и вопросительную формы). Они могут различаться по количеству слов.*	1 (3-4 утв.)	1 (4-5 утв.)	1, 2 (4-6 утв.)
Тест множественного выбора: 1) название передачи/радио; 2) вид передачи; 3) адресат передачи; 4) цель передачи; 5) участники передачи; 6) время передачи; 7) основная информация; 8) виды основной информации; 9) основная/второстепенная информация; 10) причинно-следственные связи и отношения.	1-6, 7	1-6, 7, 8	1-6, 7, 8
Задания, требующие краткого ответа: 1) информация о приглашённом/ведущем; 2) найти в тексте причины, аргументы, мнения, используемые критерии, источники и т. д.; 3) классифицировать: а) мнения (положительные /отрицательные); б) аргументы (за и против).	1	1, 2	1, 2, 3а

7.4. Конкурс письменной речи

Одним из обязательных условий эффективного выполнения задания продуктивного типа (креативное письмо) является чёткое понимание участниками применяемой шкалы оценивания, для чего она заранее доводится до их сведения в форме **Consignes/Conseils d'écriture.**

Рассмотрим, как соотносятся между собой формулировка задания и критерии оценивания, разработанные для проведения конкурса письменной речи.

Вариант задания для уровня A2 (учащиеся 7-8 классов).

[4] Требования, которым должны отвечать формулировки дистракторов, подробно рассмотрены в книге: Бубнова Г.И. «Оценивание иноязычной коммуникативной компетенции. Французский язык», с.18–28 (М.: Флинта-Наука, 2018).

Конкурс письменной речи.

Бланк заданий.

Durée de l'épreuve: 1 heure **Note sur 25**

Consigne: Voici le début de la lettre dont il s'agit de rédiger une suite en 80-100 mots.

Ma chère Lucie,

Je n'ai pas beaucoup de temps pour t'écrire parce que je suis à la gare et que le train s'en va dans trois minutes... Est-ce que je t'ai parlé de ce concours d'histoire organisé par la ville pour les classes de collèges?

Consignes d'écriture

Pour rédiger la lettre, je tiens compte des conseils suivants:

—J'écris à la première personne et je respecte la forme d'une lettre.

—Je m'adresse à un destinataire dont on comprend le rôle/le statut.

—Je tiens compte des informations fournies par le début de la lettre.

—Je décris les circonstances de l'événement: je donne plus d'informations sur le concours, j'explique pourquoi j'y participe, ect.).

—Je décris mes réactions et sentiments.

—Je peux dans ma lettre alterner description, narration ou information.

—Je signe ma lettre par «Dominique», prénom qu'on donne aux filles et aux garçons.

—Je rédige un texte de 80-100 mots.

Критерии оценивания.

Конкурс письменной речи (A2).

Критерии оценивания письменного ответа: завершение неформального письма, рассказывающего о событии.

Решение коммуникативной задачи	**13 баллов**
• Выполнение требований, сформулированных в задании. Тип текста (неформальное письмо), указанное количество слов (80–100 слов), расположение текста на странице, подпись.	**2**
• Соблюдение социолингвистических параметров речи. Учитывает ситуацию и получателя сообщения, оформляет текст в соответствии с предложенными обстоятельствами.	**2**
• Информация о событии, которое заявлено в начале письма. Может локализовать событие во времени и пространстве, отвечая на вопросы *Qui? Quoi? Où? Quand? Comment? Pourquoi?* Охарактеризовать участие в нём автора письма.	**5**
• Завершение рассказа о событии, которое заявлено в начале письма. Может сообщить новые правдоподобные детали, свои мысли и чувства, связать свой рассказ с предшествующим текстом.	**4**
Языковая компетенция	**12 баллов**

• **Морфосинтаксис** Правильно использует глагольные времена и наклонения, местоимения, детерминативы, наиболее употребляемые коннекторы и т. д.	**3**
• **Владение письменной фразой** Правильно строит простые и сложные фразы. Владеет синтаксической вариативностью на фразовом уровне.	**2**
Лексика • Владеет лексическим запасом, позволяющим высказаться по предложенной теме. Допустимо незначительное количество ошибок в выборе слов, если это не затрудняет понимания текста (4% от заданного объёма).	**5**
• **Орфография** Владеет лексической и грамматической (основные виды согласований) орфографией. Владеет основными правилами французской пунктуации, допуская некоторые несущественные ошибки, связанные с влиянием родного языка.	**2**

Соотношение компонентов задания и критериев оценивания.

Таблица даёт представление о степени взаимодействия критериев, разработанных для оценивания коммуникативной компетенции, и требований, указанных в задании.

Consignes d'écriture	Критерии
• *J'écris à la première personne et je respecte la forme d'une lettre* • *Je signe ma lettre par «Dominique», prénom qu'on donne aux filles et aux garçons* • *Je rédige un texte de 80-100 mots*	• Выполнение требований, сформулированных в задании. Тип текста (неформальное письмо), указанное количество слов (80–100 слов), расположение текста на странице, подпись.
• *Je tiens compte des informations fournies par le début de la lettre* • *Je m'adresse à un destinataire dont on comprend le rôle/le statut*	• Соблюдение социолингвистических параметров речи. Учитывает ситуацию и получателя сообщения, оформляет текст в соответствии с предложенными обстоятельствами.
• *Je décris les circonstances de l'événement: je donne plus d'informations sur le concours, j'explique pourquoi j'y participe, ect.)*	• Информация о событии, которое заявлено в начале письма. Может локализовать событие во времени и пространстве, отвечая на вопросы *Qui? Quoi? Où? Quand? Comment? Pourquoi?* Охарактеризовать участие в нем автора письма.
• *Je décris mes réactions et sentiments* • *Je peux dans ma lettre alterner description, narration ou information*	• Завершение рассказа о событии, которое заявлено в начале письма. Может сообщить новые правдоподобные детали, свои мысли, связать свой рассказ с предшествующим текстом.

Проверка письменных работ.

Проверка письменных работ включает следующие этапы:

1) фронтальная проверка одной (случайно выбранной и отксерокопированной для всех членов жюри) работы;

2) обсуждение выставленных оценок с целью выработки сбалансированной модели

проверки;

3) индивидуальная проверка работ: каждая работа проверяется в обязательном порядке двумя членами жюри (никаких пометок на работах не допускается). В случае расхождения выставленных ими оценок в 4-5 баллов назначается ещё одна проверка, спорные работы проверяются и обсуждаются коллективно.

7.5. Конкурс устной речи

Вариант задания для уровня B1 (учащиеся 9-11 классов).

Конкурс устной речи.

Préparation: 5 minutes

Durée de l'épreuve: 10 minutes **Note** sur **25**

Consigne: Tirez au sort une photo/image/publicité/affiche. Cette photo figure sur la couverture d'un magazine. Imaginez le genre de ce magazine, son titre, sa périodicité, le public auquel il s'adresse, le genre d'articles qu'on y trouve, etc.

Conseils de présentation

- Présentez votre exposé oral en deux parties.
- Dans un premier temps, faites une description détaillée du document.
- Dans un second temps essayez de répondre aux questions suivantes:

✓ Pourquoi l'éditeur a-t-il mis cette photo sur la couverture du magazine?

✓ Qu'a-t-il voulu suggérer à ses lecteurs?

✓ Quel rapport existe-t-il entre la photo et le contenu du magazine?

N'oubliez pas de construire votre exposé, c'est-à-dire l'introduire, puis développer (en deux parties) et ensuite conclure. L'exposé terminé, vous aurez un entretien avec le jury qui vous posera des questions.

Documents-déclencheurs

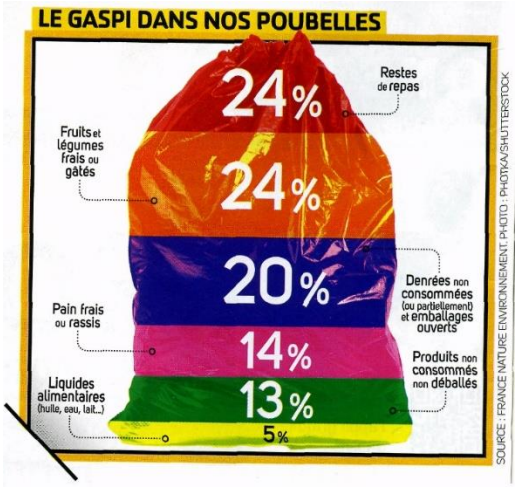

Конкурс устной речи (B1).

Критерии оценивания устного ответа: описание и интерпретация картинки,

фотографии или рекламы в виде устного высказывания.

Монологическая часть	**9 баллов**
• Описывает фотографию, отвечая на вопросы *Qui? Quoi? Où? Quand? Comment? Pourquoi?* Может достаточно ясно и чётко описывать факты, события или наблюдения.	**3**
• Адекватно интерпретирует фотографию, формулирует собственную точку зрения и обосновывает свои мысли. Может представить и объяснить своё понимание документа. Формулирует основные мысли комментария достаточно ясно и чётко.	**4**
• Правильно оформляет свое высказывание (introduction, développement, conclusion). Может сформулировать и развить тему своего высказывания, следуя разработанному плану. Логично переходит от одной мысли к другой.	**2**
Беседа	**5 баллов**
• Реагирует на вопросы и реплики собеседников, вступает в диалог для того, чтобы объяснить свою интерпретацию (дополняет и уточняет обсуждаемую информацию).	**2**
• Развивает свои мысли, уточняет и защищает высказываемую точку зрения и приводит собственные примеры, принимая во внимание вопросы и замечания собеседников.	**3**
Языковая компетенция	**11 баллов**
• **Морфосинтаксис.** Правильно строит простые и сложные фразы, употребляемые в повседневном общении. Правильно использует глагольные времена и наклонения, местоимения, артикли, основные виды согласований, наиболее употребляемые коннекторы.	**4**
• **Лексика.** Владеет лексическим запасом, позволяющим высказаться по предложенной теме, умеет использовать перифразы для заполнения ситуативно возникающих лексических лакун.	**4**
• **Фонетика, интонация.** Речь фонетически чёткая и легко воспринимаемая на слух. Говорит плавно, в среднем темпе, с естественной интонацией. Речь адекватна ситуации порождения, обладая такими параметрами, как адресованность, громкость, экспрессивность.	**3**

Процедура оценивания устных ответов.

Оценивание устной речи включает следующие этапы:

1) заполнение протокола каждым членом жюри;

2) запись всех этапов устного ответа (монолог + беседа) на диктофон;

3) обмен мнениями и выставление сбалансированной оценки; в случае большого расхождения мнений членов жюри принимается решение о прослушивании сделанной записи устного ответа;

4) спорные ответы прослушиваются и обсуждаются коллективно.

8. Муниципальный этап. Методические рекомендации по подготовке олимпиадных заданий

8.1. Лексико-грамматический тест (проверка лингвистической и дискурсивной компетенции)

Тестирование лингвистической компетенции рекомендуется проводить на материале слитного оригинального текста. Слова, представляющие трудность для проверяемого уровня сложности, объясняются на французском языке или даются в переводе на русский. Методика тестирования: множественный выбор и клоуз-процедура.

Множественный выбор (QCM). В тексте делаются пропуски (количество устанавливается в зависимости от уровня сложности, возраста, поставленной задачи), для каждого из которых даётся 3-4 варианта ответа.

Требования к формулировке вариантов ответа:

- правильным должен быть только один вариант ответа, дистракторы должны быть доказуемо неверны;
- о дистракторах:
  - они должны соответствовать языковой норме;
  - они должны быть выбираемыми в указанной позиции, т. е. относиться к одной грамматической или лексической категории;
  - выбираемость каждого дистрактора должна составлять в идеале 25% при четырёх вариантах ответа, 33% – при трёх вариантах.

Пропуски в тексте по возможности распределяются следующим образом:

- детерминативы – 20%;
- местоимения – 20%;
- глаголы (времена и наклонения) – 20%;
- прилагательные и наречия – 20%;
- лексика – 20%.

Exercice 2 (A2+) **15 points**

Complétez le texte en choisissant pour chaque vide numéroté la réponse qui convient.

Résumé : *Une écolière est venue en aide à une vieille dame pour porter un sac lourd jusqu'au dernier étage d'un immeuble parisien sans ascenseur.*

J'ai monté les escaliers derrière la dame en tirant le sac.

— Voyons, où sont mes clefs? s'est-elle demandé en atteignant le dernier palier. Elle a fouillé dans le sac.

— (1) _____ voilà! s'est-elle exclamée, en brandissant un trousseau.

Elle a ouvert la porte, m'a fait entrer dans une minuscule pièce ronde puis m'a regardée attentivement (2) _____ yeux.

— Demoiselle Florence, votre gentillesse mérite (3) _____ être récompensée.
Elle (4) _____ un instant :

— Je peux vous offrir un don, m'a-t-elle proposé. (5) _____ chaque mot que vous prononcerez, il vous (6) _____ de la bouche une perle ou un pétale de rose.

— Des perles... des pétales de roses...? ai-je demandé, surprise.

— Comme dans les (7) _____ de fées?

— Exactement, a dit la vieille dame, (8) _____ je suis une fée. L'une des dernières fées du 14e arrondissement.

Une fée! J'avais donc aidé une fée (9) _____ traverser la rue! Il m'a fallu quelques secondes pour me ressaisir et j'ai bredouillé:

— Euh... des perles et des pétales de rose (10) _____ sortent de ma bouche quand je parle, (11) _____ ne va pas être très pratique à l'école...

La vieille dame m'a souri (12) _____ air compréhensif:

— Vous avez (13) _____ raison, ça fait un peu vieux jeu! J'ai peut-être quelque chose (14) _____ plus adapté à votre situation... Je reviens justement du Salon des fées modernes, et j'ai reçu une dizaine d'objets magiques (15) _____ tester dans mon quartier.

1	A. Elles	B. En	C. Les	D. Ces
2	A. par les	B. les	C. sur les	D. dans les
3	A. —	B. pour	C. à	D. d'
4	A. réfléchissait	B. a réfléchi	C. réfléchit	D. vient de réfléchir
5	A. De	B. Sur	C. Par	D. À
6	A. sortira	B. serait sorti	C. sortirait	D. sera sorti
7	A. comptes	B. contes	C. comtes	D. comtés
8	A. ainsi que	B. une fois que	C. puisque	D. quand
9	A. —	B. à	C. de	D. pour
10	A. qui	B. dont	C. que	D. ce qui
11	A. ce	B. il	C. ceci	D. ça
12	A. avec l'	B. à l'	C. avec	D. d'un
13	A. la	B. -	C. de la	D. une
14	A. de	B. d'un	C. du	D. —
15	A. afin	B. pour	C. à	D. de

1	C	**6**	A	**11**	D
2	D	**7**	B	**12**	D
3	D	**8**	C	**13**	B

Ключи 15 баллов

4	B	**9**	B	**14**	A
5	D	**10**	A	**15**	C

Клоуз-тестирование. В тексте выбираются пропуски для проверки грамматического или лексического явления одного типа: артикль, предлог, местоимение, глагол (количество устанавливается в зависимости от уровня сложности, возраста, поставленной задачи). Пропуски в тексте рекомендуется делать через каждые 5-9 слов.

Рекомендуемые тексты для лексико-грамматического тестирования (глагольный компонент): отрывки из произведений художественной литературы (проза), произведений детективного жанра, автобиографий. Рекомендуется выбирать произведения современных авторов (вторая половина XX-XXI вв.).

Восстановление порядка слов в предложении

При выборе предложений для их восстановления следует учитывать следующие моменты:

- объем предложения в словах: 7 ± 2;
- синтаксис: простое повествовательное предложение;
- лексика: слова активного лексического запаса;
- смысл: соотносимый с предложенной коммуникативной ситуацией.

Les bibliothèques vont-elles disparaître ?

Selon les enquêtes sur les pratiques culturelles réalisées par le ministère de la Culture en mai 2022, la part de la population inscrite en bibliothèque a diminué de 21 % à 15 % entre 1997 et 2018. Les bibliothèques vont-elles disparaître ?

Consigne : La conclusion des enquêtes vous est présentée sous forme de phrases avec les éléments « déshydratés ». Il s'agit de reconstituer les phrases en reliant ces éléments par articles et prépositions et en réalisant les accords nécessaires pour les verbes, noms et adjectifs. Le premier et le dernier éléments sont à leur place et ne changent pas de forme.

Modèle : **ministère** / pratiques / réaliser / Culture / enquêtes / **culturelles.**
Le **ministère** de la Culture a réalisé les enquêtes sur les pratiques **culturelles.**

Exercice : 1 point pour chaque proposition correctement reconstituée

1. **bibliothèques /** nette **/** marquer / aujourd'hui / **désaffection**.

_____

2. **téléchargement /** intérêt / réduire / emprunter / Internet / **livres.**

_____

3. **intérêt** / général / lecture / **diminuer pas**.

_____

4. **regagner** / bibliothèques / public / **se moderniser.**

_____

5. **médiathèques** /davantage / organiser / **manifestations.**

Corrigé

1. Les bibliothèques sont aujourd'hui marquées par une nette désaffection.
2. Le téléchargement sur Internet réduit l'intérêt d'emprunter des livres.
3. L'intérêt pour la lecture en général ne diminue pas.
4. Pour regagner du public les bibliothèques se modernisent.
5. Les médiathèques organisent davantage de manifestations.

8.2. Конкурс понимания письменных текстов

Отбор текстов.

Муниципальный этап (7-8 классы) (A2+). Информативный текст объёмом 450–550 слов[5] (les rubriques: Société, Enseignement, France, Environnement, Science, Economie, Sport, les articles informatifs:écho, les récits: reportage, portrait, article historique, la parole extérieure: communiqué). Формат текста: сплошной, смешанный.

Муниципальный этап (9-11 классы) (B1+). Информативно-экспликативный текст объёмом 450-600 слов. Короткие аргументативные тексты[6] объёмом 300-350 слов (les rubriques: Société, Enseignement, France, Environnement, Science, Economie, Sport, Courrier des lecteurs, les récits : reportage, portrait, article historique, les études: analyse, enquête, la parole extérieure: lettres). Формат текста: сплошной, смешанный, составной.

Основные виды заданий.

Виды заданий[7]	**A2+**	**B1+**
Перекрёстный выбор: 1) выбрать из списка заголовок к каждому: а) тексту; б) абзацу; 2) обосновать свой выбор: а) цитатой из текста; б) сформулировав ответ своими словами. ***NB!*** *Заголовков должно быть предложено больше, чем текстов или абзацев: 1-2 лишних заголовка выполняют отвлекающую функцию.*	2 а,б	2 а,б
Альтернативный выбор: в списке высказываний (3–7), перефразирующих текстовую информацию, указать: 1) правильные/ложные; 2) правильные/ложные/в тексте не содержащиеся. ***NB!*** *Высказывания формулируются в утвердительной форме (не использовать отрицательную и вопросительную формы). Они могут различаться по количеству слов.*	2 (5-6 утв.)	2 (5-7 утв.)
Множественный выбор	1-5	1-6

---

[5] Слова, представляющие трудность (A2+/B1+: 4-5% от общего количества слов), снабжаются объяснением на французском языке или переводом.

[6] Желательно использовать материал рубрики «Письма читателей», по возможности тематически связанный с информативным текстом.

[7] Требования, которым должны отвечать формулировки дистракторов, подробно рассмотрены в книге: Бубнова Г.И. «Оценивание иноязычной коммуникативной компетенции. Французский язык», с.18–-28 (М.: Флинта-Наука, 2018).

Виды заданий[7]	A2+	B1+
1) цель автора; 2) адресат текста; 3) основная информация; 4) виды основной информации; 5) основная/второстепенная информация; 6) причинно-следственные связи и отношения. ***NB!*** *Правильный вариант должен совпадать с текстом только по смыслу, а не в выборе лексико-синтаксических средств. Напротив, в дистракторах рекомендуется использовать слова, взятые из текста, но для выражения совсем других мыслей.*		
Задания, требующие краткого ответа: 1) найти в тексте причины, аргументы, мнения, используемые критерии, источники и т. д.; 2) классифицировать: а) мнения (положительные/отрицательные); б) аргументы (за и против).	1, 2 а	1, 2 а, б
Задания, требующие развёрнутого ответа (15–30 слов): 1) основная мысль абзаца, текста (в виде заголовка, шапки, резюме и т. д.); 2) объяснение (с опорой на текст): а) значения слова или выражения; б) социокультурной реалии; 3) присоединиться к одному из указанных в тексте мнений и объяснить почему.	1, 2 а	1, 2 а, б 3

8.3. Понимание устного текста

Отбор текстов.

Муниципальный этап (7-8 классы) (A2+). Небольшое интервью или отрывок из радиоинтервью общим звучанием до 3 минут. Les rubriques: Société, Enseignement, France, Environnement, Science, Economie, Sport (можно рекомендовать записи RFI, France Culture, France Inter).

Муниципальный этап (9-11 классы) (B1+). Небольшое интервью или отрывок из радиоинтервью общим звучанием до 3,5 минут. Les rubriques: Société, Enseignement, France, Environnement, Science, Economie, Sport (можно рекомендовать записи RFI, France Culture, France Inter).

Основные виды заданий.

Виды заданий[8]	A2+	B1+
Альтернативный выбор: в списке высказываний (3-6), перефразирующих текстовую информацию, указать: 1) правильные/ложные; 2) правильные/ложные/в тексте не содержащиеся. ***NB!*** *Высказывания формулируются в утвердительной форме (не использовать отрицательную и вопросительную формы). Они могут*	1-2 (4-6 утв.)	1-2 (4-6 утв.)

[8] Требования, которым должны отвечать формулировки дистракторов, подробно рассмотрены в книге: Бубнова Г.И. «Оценивание иноязычной коммуникативной компетенции. Французский язык», с.18–-28 (М.: Флинта-Наука, 2018).

Виды заданий[8]	A2+	B1+
различаться по количеству слов.		
Тест множественного выбора: 1) название передачи/радио; 2) вид передачи; 3) адресат передачи; 4) цель передачи; 5) участники передачи; 6) время передачи; 7) основная информация; 8) виды основной информации; 9) основная/второстепенная информация; 10) причинно-следственные связи и отношения.	1-8	1-10
Задания, требующие краткого ответа: 1) информация о приглашённом/ведущем; 2) указать причины, аргументы, мнения, используемые критерии, источники и т. д.; 3) классифицировать: а) мнения (положительные /отрицательные); б) аргументы (за и против)	1-3 а	1-3

8.4. Конкурс письменной речи

Одним из обязательных условий эффективного выполнения задания продуктивного типа (креативное письмо) является чёткое понимание участниками применяемой шкалы оценивания, для чего она заранее доводится до их сведения в форме **Consignes/Consiels d'écriture.**

Вариант задания для уровня B1+ (учащиеся 9-11 классов).

Durée de l'épreuve: 1 heure 10 **Note sur 25**

SITUATION: *Vous êtes journaliste dans un magazine destiné aux jeunes de votre âge. À l'occasion des journées de l'adoption animale, vous rédigez un article pour informer vos lecteurs de l'opération. Vous vous prononcez contre l'abandon, et vous montrez notamment que l'adoption est un acte responsable. Vous utilisez les informations ci-dessous.*

Informations fournies

- La **loi**: La loi du 6 janvier 1999 et l'article 521-1 du Code pénal punissent de 2 ans d'emprisonnement et de 30 490 euros d'amende le fait d'abandonner son animal.
- **Chiffres**: 60 000 animaux abandonnés par an : 85% retrouvent leur maître ou un nouveau foyer, 15% sont euthanasiés (tués).
- **Les organismes** :
  - ✓ La **SPA**: Société Protectrice des Animaux (devise : Sauver, Protéger, Aimer); son but est de lutter contre la souffrance animale sous toutes ses formes. Présente dans 90 départements français, 60 refuges en France pour les animaux abandonnés ou perdus.
  - ✓ Fondation **30 millions d'amis**: fondation reconnue d'intérêt public, présente sur de nombreux terrains : abandons, trafics, mauvais traitements, expérimentations.

Conseils d'écriture

- Le titre qui informe sur le contenu de votre article (3-8 mots).
- L'article: exposez des faits, des chiffres en quelques phrases (citez vos sources). Dites ce que vous pensez de l'abandon des animaux, invitez à l'adoption, appelez à la responsabilité et à la pitié. Longueur du texte 170 mots ± 10% sans compter le titre.
- En rédigeant l'article, respectez la situation d'énonciation (article destiné à des jeunes de votre âge).
- Signez votre article.

Critères de réussite

Vous aurez réussi si:

- vous avez exposé les faits en vous appuyant sur des chiffres précis;
- vous avez été convaincant et émouvant;
- vous n'avez pas oublié le titre;
- vous avez observé la longueur indiquée dans la consigne.

Критерии оценивания письменного ответа: сообщение информации и собственного мнения в виде статьи для школьного издания.

Решение коммуникативной задачи	**13 баллов**
• Выполнение требований, сформулированных в задании. Тип текста, указанное количество слов, расположение текста на странице.	**1**
• Соблюдение социолингвистических параметров речи. Учитывает ситуацию и получателя сообщения, оформляет текст в соответствии с предложенными обстоятельствами.	**2**
• Представление информации. Может **достаточно чётко и ясно** представить и объяснить факты, события, наблюдения.	**4**
• Воздействие на читателя. Может представить свои мысли, чувства, впечатления, чтобы воздействовать на своих читателей.	**3**
• Связность и логичность текста. Оформляет текст, соблюдая **достаточную** связность и логичность построения.	**3**
Языковая компетенция	**12 баллов**
• **Морфосинтаксис.** Правильно использует глагольные времена и наклонения, местоимения, детерминативы, наиболее употребляемые коннекторы и т. д.	**4**
• **Владение письменной фразой.** Правильно строит простые и сложные фразы, употребляемые в повседневном общении.	**3**
• **Лексика (étendue et maîtrise).** Владеет лексическим запасом, позволяющим высказаться по предложенной теме. Допустимо незначительное количество ошибок в выборе слов, если это не затрудняет понимания текста (6% от заданного объёма).	**4**
• **Орфография.** Владеет лексической и грамматической (наиболее употребляемые виды согласований) орфографией. Ошибки пунктуации, связанные с влиянием родного языка, во внимание не принимаются.	**3**

Соотношение компонентов задания и критериев оценивания.

Таблица даёт представление о степени взаимодействия критериев, разработанных для оценивания коммуникативной компетенции, и требований, указанных в задании.

Consignes d'écriture	Critères
• Le titre qui informe sur le contenu de votre article (3-8 mots). • Longueur du texte 170 mots ± 10% sans compter le titre. • Signez votre article.	• **Respect de la consigne** Respecte le type de production demandée, la longueur indiquée, les règles de la mise en page
• En rédigeant l'article, respectez la situation d'énonciation (article destiné à des jeunes de votre âge).	• **Correction sociolinguistique** Peut adapter sa production à la situation, au destinataire, et adopter le niveau de l'expression formelle convenant aux circonstances.
• L'article : exposez des faits, des chiffres en quelques phrases (citez vos sources). Dites ce que vous pensez de l'abandon des animaux, invitez à l'adoption, appelez à la responsabilité et à la pitié.	• **Capacité à présenter des faits** Peut évoquer avec assez de clarté et de précision des faits, des événements ou des expériences. • **Capacité à convaincre les lecteurs** Peut s'adresser aux lecteurs pour les convaincre et émouvoir. • **Cohérence et cohésion** Peut relier une série d'éléments courts, simples et distincts en un discours qui s'enchaîne.

Проверка письменных работ.

Проверка письменных работ включает следующие этапы:

1) фронтальная проверка одной (случайно выбранной и отксерокопированной для всех членов жюри) работы;

2) обсуждение выставленных оценок с целью выработки сбалансированной модели проверки;

3) индивидуальная проверка работ: каждая работа проверяется в обязательном порядке двумя членами жюри (проверяющий эксперт не подписывает работу и не делает на ней никаких пометок, кроме подсчета слов). В случае расхождения выставленных ими оценок в 4-5 баллов назначается ещё одна проверка, спорные работы проверяются и обсуждаются коллективно.

8.5. Конкурс устной речи

Вариант задания для уровня B1+ (учащиеся 9-11 классов).

Конкурс устной речи.

Préparation: 6 minutes

Durée de l'épreuve: 10 minutes **Note** sur **25**

Consigne: *Tirez au sort un document. Faites sa présentation orale (de 3-4 minutes environ) en essayant de répondre aux questions suivantes.*

1. Précisez la nature du document:

- Quel en est l'émetteur?
- Quels en sont les destinataires?
- Quels sont ses éléments constitutifs?

2. Quelles informations trouvez-vous sur la première de couverture?

- ✓ Le titre?
- ✓ Le nom de l'auteur?
- ✓ L'illustration?
- ✓ L'éditeur?
- ✓ La collection?
- ✓ Le genre du livre?
- ✓ Le public à qui s'adresse le livre?
- ✓ L'année de parution du livre?

3. Quel est le rôle de la première de couverture?

- ✓ éveiller la curiosité du lecteur?
- ✓ lui donner des idées pour formuler les hypothèses?
- ✓ l'inciter à lire le livre pour vérifier les hypothèses imaginées?

4. Quelles informations trouvez-vous sur la quatrième de couverture?

- ✓ Un résumé?
- ✓ Un extrait du livre?
- ✓ Les prix littéraires obtenus par le livre?
- ✓ Une brève présentation de l'auteur?
- ✓ Les critiques positives reçues par le livre?
- ✓ Des informations sur la collection?
- ✓ Des indications sur la catégorie d'âge?
- ✓ Le site de l'éditeur?
- ✓ Le code barre?
- ✓ Le prix?

5. Quel est le rôle de la quatrième de couverture?

- ✓ présenter le livre en quelques mots
- ✓ mettre en avant ce qui fait l'originalité du livre
- ✓ raconter l'intrigue initiale du livre
- ✓ pousser le lecteur à lire la suite
- ✓ lui donner envie d'acheter le livre

6. Quel est le rôle de la quatrième de couverture?

- ✓ mettre en avant ce qui fait l'originalité du livre
- ✓ raconter l'intrigue initiale du livre
- ✓ pousser le lecteur à lire la suite
- ✓ lui donner envie d'acheter le livre
- ✓ présenter le livre en quelques mots

7. Qui est le personnage principal? Qu'avez-vous appris sur lui?

8. Quels sont les thèmes abordés par le livre? Sous quel angle de vue?

9. Le titre du livre: est-il informatif, explicatif, accrocheur? Argumentez votre réponse.

10. Quel rapport l'illustration de la première de couverture a-t-elle avec le titre du roman? avec les informations de la quatrième de couverture? Argumentez votre réponse.

11. Lirez-vous ce livre? Argumentez votre réponse.

N'oubliez pas de construire votre exposé : l'introduire, développer et ensuite conclure. La durée de votre exposé est de 3-4 minutes environ.

L'exposé terminé, vous aurez un entretien avec le jury qui vous posera des questions concernant votre présentation orale (3-4 minutes environ).

Conseils de préparation:

- Je parle (3-4 minutes environ) à la première personne du singulier.
- Je réponds aux questions et je donne mon avis.
- Je construis mon exposé: introduction, développement, conclusion.
- Je m'adresse à mes interlocuteurs en les regardant.
- Je parle clairement (articulation, rythme, intonation) et assez fort.
- Je consulte mon plan / mes notes sans les lire.
- Je réponds aux questions du jury (entretien de 3-4 minutes environ): j'explique mon avis et j'apporte des précisions nécessaires.

Document déclencheur

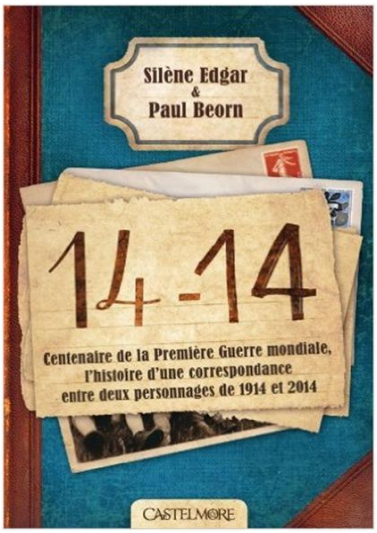

La quatrième de couverture

Silène Edgar&Paul Beorn
14-14
A l'aube de la Grande Guerre...
Adrien et Hadrien ont treize ans et habitent tous les deux en Picardie. Ils ont les mêmes préoccupations: l'école, la famille, les filles... Une seule chose les sépare: Adrien vit en 2014 et Hadrien en 1914. Grâce à une boîte aux lettres mystérieuse, les deux adolescents vont s'échanger du courrier et devenir amis.
Mais la Grande Guerre est sur le point d'éclater pour Hadrien et leur correspondance pourrait bien s'interrompre de façon dramatique...
Prix des Incorruptibles 2015-2016
Prix Tatoulu 2016
Prix Guilli du roman 2014

«14-14»
De: Paul BEORN, Silène EDGAR
Editeur: Castelmore
Paru le: 16/04/2014

Вопросы для экспертов.

Questions pour l'entretien

1. Qu'est-ce qui est représenté sur la couverture? comment? pourquoi?
2. Quels sont ses éléments constitutifs?
3. Quel en est l'émetteur?
4. Quels en sont les destinataires?
5. Comment sont associés le titre et le résumé de la quatrième de couverture?
6. Quel rapport l'image a-t-elle avec le titre et et le résumé de la quatrième de couverture?
7. Quelles questions se pose le lecteur en prenant le livre dans les mains? Pourquoi?
8. Le titre du livre, cherche-t-il à informer, à expliquer, à argumenter, à convaincre? Y parvient-il? Appréciez son originalité et son efficacité.
9. Lirez-vous ce livre? Pourquoi?

Критерии оценивания устного ответа: презентация и интерпретация сложного иконографического документа (обложка книги) в виде устного высказывания.

Монологическая часть	**9 баллов**
• Адекватно интерпретирует документ, отвечая на вопросы, сформулированные в задании: **1 балл** – отвечает на вопросы 1-6, **2 балла** – вопросы 1-6 + два вопроса из 7-11, **3 балла** – вопросы 1-6 + три вопроса из 7-11, **4 балла** – вопросы 1-6 + четыре вопроса из 7-11. Может представить и объяснить своё понимание обсуждаемого документа.	**4**
• Формулирует свои читательские предпочтения/вкусы. Может изложить свои мысли достаточно ясно и чётко, рассуждая и приводя убедительные примеры.	**2**
• Правильно оформляет монологическую часть своего высказывания (introduction,	**3**

développement, conclusion). Может сформулировать и развить тему своего высказывания, следуя предложенному в вопросах плану, представить свою речь в виде логично построенного высказывания.	
Беседа	**4 балла**
• Реагирует на вопросы и реплики собеседников, вступает с ними в диалог, сообщая запрашиваемую информацию. Может установить и поддержать контакт с собеседниками, делает это в полном соответствии с ситуацией общения, соблюдает регистр общения (социолингвистический компонент).	**1**
• Развивает и уточняет свои мысли, обосновывает свою интерпретацию, принимая во внимание замечания, высказываемые собеседниками.	**3**
Языковая компетенция	**12 баллов**
• **Морфосинтаксис.** Правильно употребляет глагольные времена, местоимения, детерминативы, все виды согласований, коннекторы и т д. Оформляет свою речь в соответствии с правилами устного синтаксиса.	**4**
• **Лексика.** Владеет лексическим запасом, позволяющим высказаться по предложенной теме, обеспечивающим ясное выражение мысли и отсутствие неоправданных повторов. Употребляет слова в их основном лексическом значении, в случае необходимости легко использует перифразы для заполнения ситуативно возникающих лексических лакун.	**5**
• **Фонетика, интонация.** Произношение и интонация характеризуются чёткостью, и естественностью. Речь адекватна ситуации порождения, обладая такими параметрами, как адресованность, громкость, выразительность.	**3**

Процедура оценивания устных ответов.

Оценивание устной речи включает следующие этапы:

– заполнение протокола каждым членом жюри;

– запись всех этапов устного ответа (монолог + беседа) на диктофон;

– обмен мнениями и выставление сбалансированной оценки; в случае большого расхождения мнений членов жюри принимается решение о прослушивании сделанной записи устного ответа;

– спорные ответы прослушиваются и обсуждаются коллективно.

9. Использование учебной литературы и интернет-ресурсов при подготовке школьников к олимпиаде

При подготовке участников к школьному и муниципальному этапам олимпиады целесообразно использовать следующие нижеприведенные источники.

Определяя содержание и форму тестовых заданий, методическая комиссия рекомендует следующие учебные и научные издания, интернет-ресурсы:

1. Бубнова Г.И., Пикула С.П. Процесс подготовки участников ВсОШ: синергия метакогнитивного обучения и оценивающей процедуры // Отечественная и зарубежная педагогика, издательство Федеральное государственное бюджетное научное учреждение «Институт стратегии развития образования Российской академии образования» (Москва), 2026. Том 2, № 1, с. 176-187.

2. Бубнова Г.И., Гладких М.В., Степанюк Ю. В., Шумилова Г.Е. Le Chemin des champions. Материалы для подготовки к Всероссийской олимпиаде школьников по французскому языку. Задания, листы ответов, ключи. Вып.2. – Москва: МЦНМО, 2025.

3. Бубнова Г.И., Гладких М.В., Степанюк Ю. В., Шумилова Г.Е. Le Chemin des champions. Материалы для подготовки к Всероссийской олимпиаде школьников по французскому языку. Задания, листы ответов, ключи. – Москва: МЦНМО, 2024.

4. Бубнова Г. И., Денисова О. Д., Ратникова Е. И., Степанюк Ю. В. Французский язык. Сборник контрольных заданий. 9-11 классы: Учеб. пособие для общеобразоват. организаций. – М.: Просвещение, 2020. – 96 с.

5. Бубнова Г. И., Денисова О. Д., Ратникова Е. И., Степанюк Ю. В. Французский язык. Сборник контрольных заданий. 5-6 классы: Учеб. пособие для общеобразоват. организаций. – М.: Просвещение, 2020. – 48 с.

6. Бубнова Г. И., Денисова О. Д., Ратникова Е. И., Степанюк Ю. В. Французский язык. Сборник контрольных заданий. 7-8 классы: Учеб. пособие для общеобразоват. организаций. – М.: Просвещение, 2020. – 95 с.

7. Бубнова Г. И. Оценивание иноязычной коммуникативной компетенции. Французский язык. – М.: Флинта / Наука, 2018.

8. Бубнова Г. И., Денисова О. Д., Морозова И. В., Ратникова Е. И. Готовимся к олимпиаде по французскому языку. Школьный и муниципальный этапы. Второй выпуск. – СПб.: Люмьер, 2016.

9. Бубнова Г. И. Готовимся к олимпиаде по французскому языку. Школьный и муниципальный этапы. – СПб.: Люмьер, 2015.

10. Бубнова Г. И. Французский язык: контрольно-измерительные материалы. Методика составления тестовых заданий. – СПб.: Люмьер, 2015.

11. Григорьева Е. Я., Горбачева Е. Ю. Le français en perspective, VIII. – М.: Просвещение, 2004.

12. Григорьева Е. Я., Горбачева Е. Ю. Le français en perspective, IX. – М.: Просвещение, 2005.

13. Григорьева Е. Я., Горбачева Е. Ю. Le français en perspective. Ecrit. – М.: Просвещение, 2006.

14. Селиванова Н. А., Шашурина А. Ю. Французский язык. 7-8 классы. – М.: Просвещение, 2012.

15. Селиванова Н. А., Шашурина А. Ю. Французский язык. 9 класс. – М.: Просвещение, 2012.

16. Селиванова Н. А. Французский язык. Читаем, пишем и говорим... 7-9 классы. – М.: Просвещение, 2012.

17. Иванченко А. И. Французский язык. Грамматика. Контрольные работы и тесты. 6-9 классы. – СПб.: Каро, 2009.

18. Иванченко А. И. Сборник упражнений по грамматике французского языка для школьников. – СПб.: Каро, 2011.

19. Бубнова Г. И. Работа с несплошными текстами при обучении иностранному языку // Иностранные языки в школе. – 2016. – № 3.

20. Бубнова Г. И. Всероссийская олимпиада школьников по французскому языку: конкурс понимания письменных текстов // Иностранные языки в школе. – 2010. – № 1.

21. Бубнова Г. И., Щурова Н. Ю. Подготовка школьников 9-11 классов к конкурсу письменной речи по французскому языку // Иностранные языки в школе. – 2010. – № 7.

22. Бубнова Г. И. Компетентностный подход. Оценивание иноязычной коммуникативной компетенции. Французский язык. – Saarbrücken: LAP Lambert Academic Publishing, 2011.

23. Бубнова Г. И. Компетентностный подход: методические основы составления контрольно-измерительных материалов // Иностранные языки в школе. – 2010. – № 10/2011, № 01.

24. Бубнова Г. И. Французский язык. Всероссийские олимпиады. Серия «Пять колец». Выпуски 1, 2, 3. – М.: Просвещение, 2008/2010/2012.

25. Французские издания по подготовке к экзамену DELF niveaux A1, A2, B1.

Сайты для подбора материалов

1. 1jour1actu.com/ - Les clés de l'actualité junior | Le site d'info des 7 / 13 ...
2. blog.okapi.fr/
3. blog.okapi-jebouquine.com/
4. www.okapi.fr/
5. forum.ados.fr/
6. www.ados.fr/
7. www.forumdesados.net/
8. forum.doctissimo.fr/psychologie/ados/liste_sujet-1.htm
9. www.forumdunet.com/forum-ados-actu-et-societe-ados-fr-s5.html
10. eduscol.education.fr/.../lectures-pour-les-collegiens.html

11. www.prixlitterairedescollegiens.ca/
12. forumdescollegiens.forumprod.com/
13. forum-collegiens.xooit.fr/
14. le-blabla-des-collegiens.forumjv.com/0-18225-0-1-0-1-0-0.htm

Приложение 1

Форма бланка заданий

ВСЕРОССИЙСКАЯ ОЛИМПИАДА ШКОЛЬНИКОВ ПО ФРАНЦУЗСКОМУ ЯЗЫКУ
(ШКОЛЬНЫЙ ЭТАП)
Лексико-грамматический тест
Понимание устного текста
Понимание письменных текстов
Конкурс письменной речи возрастная группа (5-6 классы)

Уважаемый участник олимпиады!

Вам предстоит выполнить теоретические (письменные) и тестовые задания.

Время выполнения заданий **конкурсов, выполняемых в письменной форме,** – академический час (45 минут).

Выполнение письменных заданий целесообразно организовать следующим образом:

– не спеша, внимательно прочитайте задание и определите наиболее верный и полный ответ;

– отвечая на вопрос, требующий развернутый ответ, обдумайте и сформулируйте конкретный ответ только на поставленный вопрос;

– если Вы отвечаете на задание, связанное с заполнением таблицы или схемы, не старайтесь детализировать информацию, вписывайте только те сведения или данные, которые указаны в вопросе;

– особое внимание обратите на задания, в выполнении которых требуется выразить Ваше мнение с учетом анализа ситуации или поставленной проблемы. Внимательно и вдумчиво определите смысл вопроса и логику ответа (последовательность и точность изложения). Отвечая на вопрос, предлагайте свой вариант решения проблемы, при этом ответ должен быть кратким, но содержать необходимую информацию;

– после выполнения всех предложенных заданий еще раз удостоверьтесь в правильности выбранных Вами ответов и решений.

Выполнение тестовых заданий целесообразно организовать следующим образом:

– не спеша, внимательно прочитайте тестовое задание;

– определите, какой из предложенных вариантов ответа наиболее верный и полный;

– обведите букву, соответствующую выбранному Вами ответу;

– продолжайте таким образом работу до завершения выполнения тестовых заданий;

– после выполнения всех предложенных заданий еще раз удостоверьтесь в правильности ваших ответов;

– если потребуется корректировка выбранного Вами варианта ответа, то неправильный вариант ответа зачеркните крестиком и обведите другую букву.

Предупреждаем Вас, что:

– при оценке тестовых заданий, где необходимо определить один правильный ответ, 0 баллов выставляется за неверный ответ и в случае, если участником отмечены несколько ответов (в том числе правильный), или все ответы;

– при оценке тестовых заданий, где необходимо определить все правильные ответы, 0 баллов выставляется, если участником отмечены неверные ответы, большее количество ответов, чем предусмотрено в задании (в том числе правильные ответы), или все ответы.

Задание **конкурсов, выполняемых в письменной форме,** считается выполненным, если Вы вовремя сдаете его членам жюри. **Максимальная оценка – ___ баллов.**

Лексико-грамматический тест (уровень А1+)

Лист заданий

Lisez le texte et complétez-le par un article. *4 points* La semaine dernière, _____ (1) nouvelle voisine a emménagé à notre étage : elle s'appelle madame Styx. Et j'ai tout de suite vu que c'était _____ (2) sorcière. _____ (3) lendemain, comme c'étaient les vacances, j'étais toute seule à _____ (4) maison avec Matthieu.

Лист ответов

1	
2	
3	
4	

Ключи

1	**une**
2	**une**
3	**le**
4	**la**

Оценочные баллы: максимальный – **4 балла**; фактический – **_____ баллов.**

Приложение 2

Форма бланка ответов

ШКОЛЬНЫЙ/МУНИЦИПАЛЬНЫЙ ЭТАП ВСЕРОССИЙСКОЙ ОЛИМПИАДЫ ШКОЛЬНИКОВ 2026/27 УЧЕБНОГО ГОДА
ПО _____

Код/шифр участника

_____

_____

(фамилия, имя, отчество)

_____

(класс участия)

_____

(класс обучения)

_____

_____

_____

_____

_____

(полное наименование образовательной организации)

Приложение 3

Критерии и методика оценивания выполненных олимпиадных заданий

ВСЕРОССИЙСКАЯ ОЛИМПИАДА ШКОЛЬНИКОВ ПО ФРАНЦУЗСКОМУ ЯЗЫКУ
РЕГИОНАЛЬНАЯ ПРЕДМЕТНО-МЕТОДИЧЕСКАЯ КОМИССИЯ

КРИТЕРИИ И МЕТОДИКА ОЦЕНИВАНИЯ
ВЫПОЛНЕННЫХ ОЛИМПИАДНЫХ ЗАДАНИЙ
возрастной группы (7-8 класс) муниципального этапа всероссийской олимпиады школьников по французскому языку
2026/27 учебный год

Лексико-грамматический тест: максимальная оценка результатов участника возрастной группы (7-8 классы) определяется арифметической суммой всех баллов, полученных за выполнение заданий и не должна превышать **___ баллов.**

Оценивание проводится строго по Ключам, за каждый правильный ответ выставляется указанное в Ключах количество баллов, никакие варианты ответов, отличные от Ключей, не принимаются.

Варианты заданий:

- *Множественный выбор (QCM) из списка 3 или 4 дистракторов.*
- *Заполнение лакун в тексте (клоуз-процедура).*
- *Задания на реконструкцию предложений из разрозненных элементов.*
- *Восстановление фразовой и текстовой связности (упорядочение).*

Лексико-грамматический тест (уровень А2+)
Лист заданий

Exercice 2 (A2+) **15 points**

Complétez le texte en choisissant pour chaque vide numéroté la réponse qui convient.

Résumé : *Une écolière est venue en aide à une vieille dame pour porter un sac lourd jusqu'au dernier étage d'un immeuble parisien sans ascenseur.*

J'ai monté les escaliers derrière la dame en tirant le sac.

— Voyons, où sont mes clefs? s'est-elle demandé en atteignant le dernier palier. Elle a fouillé dans le sac.

— (1) _____ voilà! s'est-elle exclamée, en brandissant un trousseau.

Elle a ouvert la porte, m'a fait entrer dans une minuscule pièce ronde puis m'a regardée attentivement (2) _____ yeux.

— Demoiselle Florence, votre gentillesse mérite (3) _____ être récompensée.

Elle (4) _____ un instant :

— Je peux vous offrir un don, m'a-t-elle proposé. (5) _____ chaque mot que vous prononcerez, il vous (6) _____ de la bouche une perle ou un pétale de rose.

— Des perles... des pétales de roses...? ai-je demandé, surprise.

— Comme dans les (7) _____ de fées?

— Exactement, a dit la vieille dame, (8) _____ je suis une fée. L'une des dernières fées du 14e arrondissement.

Une fée! J'avais donc aidé une fée (9) _____ traverser la rue! Il m'a fallu quelques secondes pour

me ressaisir et j'ai bredouillé:

— Euh... des perles et des pétales de rose (10) _____ sortent de ma bouche quand je parle, (11) _____ ne va pas être très pratique à l'école...

La vieille dame m'a souri (12) _____ air compréhensif:

— Vous avez (13) _____ raison, ça fait un peu vieux jeu! J'ai peut-être quelque chose (14) _____ plus adapté à votre situation... Je reviens justement du Salon des fées modernes, et j'ai reçu une dizaine d'objets magiques (15) _____ tester dans mon quartier.

1	A. Elles	B. En	C. Les	D. Ces
2	A. par les	B. les	C. sur les	D. dans les
3	A. —	B. pour	C. à	D. d'
4	A. réfléchissait	B. a réfléchi	C. réfléchit	D. vient de réfléchir
5	A. De	B. Sur	C. Par	D. À
6	A. sortira	B. serait sorti	C. sortirait	D. sera sorti
7	A. comptes	B. contes	C. comtes	D. comtés
8	A. ainsi que	B. une fois que	C. puisque	D. quand
9	A. —	B. à	C. de	D. pour
10	A. qui	B. dont	C. que	D. ce qui
11	A. ce	B. il	C. ceci	D. ça
12	A. avec l'	B. à l'	C. avec	D. d'un
13	A. la	B. -	C. de la	D. une
14	A. de	B. d'un	C. du	D. —
15	A. afin	B. pour	C. à	D. de

Лист ответов **15 баллов Ключи** **15 баллов**

1		**6**		**11**			**1**	C	**6**	A	**11**	D
2		**7**		**12**			**2**	D	**7**	B	**12**	D
3		**8**		**13**			**3**	D	**8**	C	**13**	B
4		**9**		**14**			**4**	B	**9**	B	**14**	A
5		**10**		**15**			**5**	D	**10**	A	**15**	C

Оценочные баллы: максимальный – **15 баллов**; фактический – **_____ баллов**

Предложение: можно использовать этот текст для проведения Конкурса письменной речи.

Situation : Vous faites partie de l'équipe qui s'occupe du journal scolaire. Le responsable vous

demande de rédiger un petit article qui répond à la question *Comment peut-on aider les gens âgés qu'on appelle en France les gens de troisième âge?*

Consigne : Vous rédigez un texte de 100-130 mots. 20 points (10 – contenu, 10 – langue)
Vous structurez votre article : introduction, développement, conclusion.
Vous argumentez (2-3 arguments) et donnez des exemples pertinents.

Конкурс понимания устного текста: максимальная оценка результатов участника возрастной группы (7-8 классы) определяется арифметической суммой всех баллов, полученных за выполнение заданий и не должна превышать **___ баллов.**

Задания на множественный и альтернативный выбор. Оценивание строго по Ключам. За каждый правильный ответ выставляется указанное в Ключах количество баллов. Никакие варианты ответов, отличные от Ключей, не принимаются.

Задания, требующие краткого ответа. Оцениванию подлежит только информативный компонент ответа: в Ключах через косую черту даны приемлемые варианты ответов.

Задание, требующее развёрнутого ответа. Оцениванию подлежит как информативный компонент ответа (приемлемые варианты ответов даны через косую черту), так и его языковая правильность.

Конкурс понимания письменных текстов максимальная оценка результатов участника возрастной группы (7-8 классы) определяется арифметической суммой всех баллов, полученных за выполнение заданий и не должна превышать **___ баллов.**

Задания на множественный и альтернативный выбор. Оценивание строго по Ключам. За каждый правильный ответ выставляется указанное в Ключах количество баллов. Никакие варианты ответов, отличные от Ключей, не принимаются.

Задания, требующие краткого ответа. Оцениванию подлежит только информативный компонент ответа: в Ключах через косую черту даны приемлемые варианты ответов.

Задания, требующие развёрнутого ответа. Оцениванию подлежит как информативный компонент ответа (приемлемые варианты ответов даны через косую черту), так и его языковая правильность.

Конкурс письменной речи максимальная оценка результатов участника возрастной группы (7-8 классы) определяется арифметической суммой всех баллов, полученных за выполнение заданий и не должна превышать **___ баллов.**

Для оценивания письменной продуктивной речевой деятельности разработаны шкалы оценивания, которые включают два практически равновеликих по баллам блока: решение коммуникативной задачи (50%) и языковая правильность (50%). Каждый блок содержит критерии оценивания с указанием того количества баллов, которые предусмотрены за каждый из них. Для удобства работы экспертов отформатированы протоколы проверки.

Процедура оценивания **письменных работ** включает следующие этапы:

– фронтальная проверка одной-двух (случайно выбранных и отксерокопированных для всех членов жюри) работ;

– обсуждение выставленных оценок с целью выработки сбалансированной модели проверки;

– индивидуальная проверка работ: каждая работа проверяется в обязательном порядке двумя членами жюри (проверяющий эксперт не подписывает работу и не делает на ней никаких пометок, кроме подсчета слов);

– в случае расхождения оценок, выставленных экспертами, в 3 и более балла назначается ещё одна проверка;

– спорные работы проверяются и обсуждаются коллективно.

Конкурс устной речи максимальная оценка результатов участника возрастной группы

(7-8 классы) определяется арифметической суммой всех баллов, полученных за выполнение заданий и не должна превышать **___ баллов.**

Для оценивания устной продуктивной речевой деятельности разработаны шкалы оценивания, которые включают два практически равновеликих по баллам блока: решение коммуникативной задачи (50%) и языковая правильность (50%). Каждый блок содержит критерии оценивания с указанием того количества баллов, которые предусмотрены за каждый из них. Для удобства работы экспертов отформатированы протоколы проверки.

Процедура оценивания устного ответа включает следующие этапы:

– заполнение протокола каждым членом жюри;

– запись всех этапов устного ответа (монолог + беседа) на магнитофон/компьютер;

– обмен мнениями между членами жюри и выставление сбалансированной оценки;

– в случае существенного расхождения мнений членов жюри в 3 и более балла принимается решение о прослушивании сделанной записи устного ответа ещё одним экспертом;

– спорные ответы прослушиваются и обсуждаются коллективно.

Для проведения беседы эксперты могут использовать вопросы, подготовленные предметно-методической комиссией.

Утверждены на заседании центральной предметно-методической комиссии всероссийской олимпиады школьников по физике 17.06.2026 г. (Протокол № 6)

Методические рекомендации по проведению школьного и муниципального этапов всероссийской олимпиады школьников по физике в 2026/27 учебном году

СОДЕРЖАНИЕ

Введение……..3
РАЗДЕЛ I…….5
1. Общие положения……..5
2. Порядок проведения соревновательных туров олимпиады…….11
3. Порядок проверки олимпиадных работ…….14
4. Порядок проведения процедур анализа олимпиадных заданий и их решений, показа работ участников и апелляции……...15
5. Порядок подведения итогов олимпиады……17
РАЗДЕЛ II…….18
1. Принципы формирования комплектов олимпиадных заданий и методические подходы к составлению заданий школьного этапа олимпиады…….18
1.1. Принципы формирования комплектов олимпиадных заданий…….18
1.2. Методические подходы к составлению заданий теоретического тура школьного этапа олимпиады…….19
2. Принципы формирования комплектов олимпиадных заданий и методические подходы к составлению заданий муниципального этапа олимпиады……...20
3. Необходимое материально-техническое обеспечение для выполнения олимпиадных заданий школьного этапа олимпиады……21
4. Необходимое материально-техническое обеспечение для выполнения олимпиадных заданий муниципального этапа олимпиады……..21
5. Перечень справочных материалов, средств связи и электронно-вычислительной техники, разрешённых к использованию во время проведения олимпиады……..22
6. Критерии и методика оценивания выполненных олимпиадных заданий……...22
7. Интернет-ресурсы…….23
8. Полезные задачники…….24
Приложение 1……25
Приложение 2……30
Приложение 3……50
Приложение 4……54
Приложение 5……57
Приложение 6……58

Введение

Настоящие методические рекомендации предназначены для специалистов органов местного самоуправления, осуществляющие управление в сфере образования, органов публичной власти федеральной территории «Сириус», осуществляющих полномочия, предусмотренные пунктом 5 части 1 статьи 8 Федерального закона «О федеральной территории «Сириус», руководителей и сотрудников общеобразовательных организаций, членов жюри и апелляционных комиссий, иных категорий специалистов, задействованных при подготовке и проведении школьного и муниципального этапов всероссийской олимпиады школьников (далее – ВсОШ, олимпиада). Рекомендации составлены в соответствии с Порядком проведения всероссийской олимпиады школьников, утвержденным приказом Министерства просвещения РФ от 27 ноября 2020 г. № 678 «Об утверждении Порядка проведения всероссийской олимпиады школьников».

Олимпиада по физике проводится в целях выявления и развития у обучающихся творческих способностей и интереса к научной (научно-исследовательской) деятельности, пропаганды научных знаний.

Задачи олимпиады: выявление и развития у обучающихся творческих способностей и интереса к научной (научно-исследовательской) деятельности, пропаганды научных знаний.

Олимпиада проводится на территории Российской Федерации.

Рабочим языком проведения олимпиады является русский язык.

Участие в олимпиаде индивидуальное, олимпиадные задания выполняются участником самостоятельно, без помощи посторонних лиц.

Сроки окончания этапов олимпиады: школьного этапа олимпиады – не позднее 01 ноября; муниципального этапа олимпиады – не позднее 25 декабря.

Школьный этап олимпиады проводится по заданиям, разработанным для 5-11 классов, муниципальный этап по заданиям, разработанным для 7-11 классов. Участник каждого этапа олимпиады выполняет олимпиадные задания, разработанные для класса, программу которого он осваивает, или для более старших классов. В случае прохождения участников, выполнивших задания, разработанные для более старших классов по отношению к тем, программы которых они осваивают, на следующий этап олимпиады, указанные участники и на следующих этапах олимпиады выполняют олимпиадные задания, разработанные для класса, который они выбрали на предыдущем этапе олимпиады.

Допускается централизованное проведение школьного этапа с применением информационно-коммуникационных технологий.

Методические рекомендации включают: методические подходы к составлению олимпиадных заданий школьного и муниципального этапов олимпиады; принципы

формирования комплектов олимпиадных заданий; необходимое материально-техническое обеспечение для выполнения олимпиадных заданий; перечень справочных материалов, средств связи и электронно-вычислительной техники, разрешенных к использованию во время проведения олимпиады; критерии и методику оценивания выполненных олимпиадных заданий, перечень рекомендуемых источников для подготовки школьников к олимпиаде.

Дополнительную информацию по представленным методическим материалам можно получить по электронной почте, обратившись по адресу: **Physics.2026-27@mail.ru** в центральную предметно-методическую комиссию всероссийской олимпиады школьников по физике (далее – ЦПМК).

РАЗДЕЛ I

1. Общие положения

Всероссийская олимпиада школьников проводится в соответствии с приказом Министерства просвещения Российской Федерации от 27 ноября 2020 г. № 678 «Об утверждении Порядка проведения всероссийской олимпиады школьников» (далее – Порядок), приказами (распоряжениями) органов исполнительной власти субъекта Российской Федерации, осуществляющими государственное управление в сфере образования (далее – ОИВ), органов публичной власти федеральной территории «Сириус», осуществляющих полномочия, предусмотренные пунктом 5 части 1 статьи 8 Федерального закона «О федеральной территории «Сириус» (далее – ОПВ «Сириус»), локальными нормативными актами органов местного самоуправления, осуществляющими управление в сфере образования (далее – ОМС), и образовательных организаций (далее – ОО).

Школьный этап олимпиады проводится по заданиям, разработанным для обучающихся 5-11 классов.

Муниципальный этап олимпиады проводится по заданиям, разработанным для обучающихся 7-11 классов.

Участник олимпиады выполняет по своему выбору олимпиадные задания, разработанные для класса, программу которого он осваивает, или для более старших классов. В случае прохождения участников олимпиады, выполнявших задания, разработанные для более старших классов по отношению к тем классам, программы которых они осваивают, на следующий этап олимпиады указанные участники олимпиады и на следующих этапах олимпиады выполняют олимпиадные задания, разработанные для класса, который они выбрали на предыдущем этапе олимпиады.

Не допускается повторное участие в соответствующем этапе олимпиады текущего учебного года по одному и тому же общеобразовательному предмету.

Организатором школьного и муниципального этапов олимпиады является ОМС, ОПВ «Сириус».

Организатору соответствующего этапа олимпиады рекомендуется:

1. Уделить особое внимание:

– недопущению конфликта интересов при формировании составов предметно-методических комиссий, жюри и апелляционных комиссий соответствующих этапов олимпиады;

– обеспечению конфиденциальности информации, содержащейся в комплектах олимпиадных заданий;

– созданию благоприятных условий для работы общественных наблюдателей;

– исключению возможности доступа посторонних лиц в места проведения соревновательных туров и места проверки выполненных участниками олимпиадных работ;

– контролю за соблюдением порядка проведения процедур анализа олимпиадных заданий и их решений, показа выполненных олимпиадных работ и апелляций;

– контролю за соблюдением участниками Порядка и Требований требования к организации и проведению соответствующего этапа олимпиады по конкретным общеобразовательным предметам.

2. Установить соответствующими распорядительными документами персональную ответственность членов оргкомитетов, жюри и апелляционных комиссий за соблюдение Порядка, принципов академической честности и обеспечение конфиденциальности информации, содержащейся в комплектах олимпиадных заданий.

В соответствии с Порядком организатору необходимо:

– не позднее чем за 30 календарных дней подготовить и утвердить график проведения соответствующего этапа олимпиады в соответствии со сроками, установленными ОИВ, ОМС, ОПВ «Сириус»;

– не позднее чем за 15 календарных дней до начала проведения соответствующего этапа олимпиады утвердить составы организационного комитета, жюри и апелляционной комиссии по каждому общеобразовательному предмету;

– не позднее чем за 15 календарных дней подготовить и утвердить сроки, расписание и продолжительность проведения соответствующего этапа олимпиады по каждому общеобразовательному предмету, перечень материально-технического оборудования, используемого при его проведении, процедуры регистрации участников олимпиады, соревновательных туров, анализа выполненных олимпиадных работ участников, показа работ, а также рассмотрения апелляций участников олимпиады о несогласии с выставленными баллами (далее – апелляция);

– не позднее чем за 15 календарных дней до проведения соответствующего этапа по каждому предмету подготовить и утвердить сроки выдачи олимпиадных заданий, критериев и методики оценивания выполненных олимпиадных работ;

– не позднее чем за 10 календарных дней до даты начала соответствующего этапа олимпиады (путем рассылки официальных писем и/или публикации на официальных интернет-ресурсах) информировать руководителей ОО, расположенных на территории соответствующих муниципальных образований, участников соответствующего этапа олимпиады и их родителей (законных представителей) о сроках и местах проведения школьного и муниципального этапов олимпиады по каждому общеобразовательному предмету, а также о Порядке и утвержденных нормативных правовых актах,

регламентирующих организацию и проведение муниципального этапа олимпиады по каждому общеобразовательному предмету;

– обеспечить создание специальных условий для участников соответствующего этапа олимпиады с ограниченными возможностями здоровья (далее – ОВЗ) и детей-инвалидов, учитывающих состояние их здоровья, особенности психофизического развития с учетом требований Порядка;

– организовать процедуру пересмотра индивидуальных результатов в случае выявления в протоколах жюри технических ошибок, допущенных при подсчёте баллов за выполнение заданий, и утверждения итоговых результатов соответствующего этапа олимпиады с учётом внесенных изменений;

– установить квоту победителей и призёров соответствующего этапа олимпиады;

– в срок до 21 календарного дня со дня последней даты проведения соревновательных туров утвердить итоговые результаты соответствующего этапа олимпиады на основании протоколов жюри и опубликовать их на своем официальном сайте в сети Интернет.

Методическое обеспечение школьного этапа олимпиады осуществляют муниципальные предметно-методические комиссии (далее – МПМК) по каждому общеобразовательному предмету.

МПМК разрабатывают олимпиадные задания школьного этапа олимпиады по каждому общеобразовательному предмету на основе содержания образовательных программ основного общего и среднего общего образования базового (углубленного) уровня и соответствующей направленности (профиля), критерии и методики оценивания выполненных олимпиадных заданий (далее – комплекты олимпиадных заданий); требования к организации и проведению школьного этапа олимпиады по соответствующему общеобразовательному предмету с учетом настоящих методических рекомендаций.

Методическое обеспечение муниципального этапа олимпиады осуществляют региональные предметно-методические комиссии (далее – РПМК) по каждому общеобразовательному предмету.

РПМК разрабатывают комплекты олимпиадных заданий для проведения муниципального этапа олимпиады по соответствующему общеобразовательному предмету и требования к организации и проведению муниципального этапа олимпиады по соответствующему общеобразовательному предмету с учетом настоящих методических рекомендаций.

МПМК и РПМК при разработке Требований к организации и проведению соответствующих этапов олимпиады по конкретному общеобразовательному предмету рекомендуется включить следующую информацию:

– продолжительность соревновательных туров;

– материально-техническое обеспечение;

– перечень справочных материалов, средств связи и электронно-вычислительной техники, разрешенных к использованию во время проведения олимпиады;

– порядок проверки и оценивания выполненных олимпиадных заданий;

– описание процедуры анализа олимпиадных заданий и их решений;

– описание процедуры показа проверенных работ участников олимпиады;

– порядок проведения апелляций и подведения итогов соответствующего этапа олимпиады.

По решению ОИВ, ОПВ «Сириус» МПМК по каждому общеобразовательному предмету, по которому проводится олимпиада, могут не создаваться, а их функции выполняют соответствующие РПМК.

Для проведения соответствующего этапа олимпиады не позднее чем за 15 календарных дней до начала проведения формируется организационный комитет (далее – оргкомитет), состоящий не менее чем из 5 человек. В состав оргкомитета могут входить руководители (заместители руководителей) ОМС, руководители организаций, являющиеся операторами (координаторами) соответствующего этапа олимпиады, представители администрации ОО, представители МПМК и РПМК, педагогических, научно-педагогических работников, а также представители общественных и иных организаций, средств массовой информации.

Оргкомитет соответствующего этапа олимпиады обеспечивает:

– проведение олимпиады в соответствии с Порядком, нормативными правовыми актами, регламентирующими проведение соответствующего этапа олимпиады и действующими на момент проведения олимпиады санитарно-эпидемиологическими требованиями к условиям и организации обучения в образовательных организациях;

– сбор и хранение заявлений от совершеннолетних обучающихся, родителей (законных представителей) несовершеннолетних обучающихся, заявивших о своем участии в олимпиаде, об ознакомлении с Порядком и о согласии на публикацию результатов по каждому общеобразовательному предмету на своем официальном сайте в информационно-телекоммуникационной сети «Интернет» с указанием фамилии, инициалов, класса, наименования образовательной организации, муниципального образования субъекта Российской Федерации, количества баллов, набранных при выполнении заданий, и передает их организатору соответствующего этапа олимпиады.

– выполнение требований к материально-техническому оснащению олимпиады по каждому общеобразовательному предмету;

– информирование участников о сроках и местах проведения олимпиады, продолжительности и времени начала выполнения олимпиадных заданий, правилах оформления выполненных олимпиадных работ, основаниях для удаления с олимпиады, времени и месте ознакомления с результатами олимпиады, процедурах анализа заданий олимпиады и их решений, показа выполненных олимпиадных работ, порядке подачи и рассмотрения апелляций, в том числе с использованием информационных стендов ОО – площадок проведения олимпиады;

– назначение организаторов в аудитории проведения, вне аудиторий проведения и их инструктаж, включающий правила проведения олимпиады, особенности проведения туров по каждому общеобразовательному предмету, обязанности участников и организаторов;

– проведение регистрации участников олимпиады;

– тиражирование материалов в день проведения олимпиады;

– контроль соблюдения выполнения участниками Порядка и Требований к организации и проведению соответствующих этапов олимпиады по конкретному общеобразовательному предмету;

– кодирование (обезличивание) и декодирование олимпиадных работ участников соответствующего этапа олимпиады;

– своевременную передачу обезличенных работ участников членам жюри для проверки;

– подготовку и внесение данных в протокол предварительных результатов;

– информирование участников о результатах выполнения ими олимпиадных заданий;

– проведение процедур анализа выполненных олимпиадных заданий и их решений, показа работ участников;

– приём заявлений на апелляцию от участников олимпиады;

– проведение апелляций по каждому общеобразовательному предмету.

– хранение работ участников олимпиады в течение срока, установленного оргмоделью.

Для проведения соответствующего этапа олимпиады оргкомитет разрабатывает организационно-технологическую модель (далее – оргмодель).

Оргмодель проведения соответствующего этапа олимпиады должна быть утверждена ОМС, ОИВ или ОПВ «Сириус».

Оргмодель проведения соответствующего этапа олимпиады может содержать:

– порядок организации и проведения соревновательных туров по каждому общеобразовательному предмету;

– порядок тиражирования комплектов олимпиадных заданий;

– порядок регистрации участников олимпиады;

– порядок информирования руководителей ОО, расположенных на территории соответствующих муниципальных образований, участников олимпиады и их родителей (законных представителей);

– описание процедуры кодирования (обезличивания) и декодирования олимпиадных работ участников;

– порядок организации проверки выполненных олимпиадных работ участников;

– порядок организации процедуры анализа олимпиадных заданий и их решений;

– порядок показа выполненных олимпиадных работ участников;

– порядок проведения апелляции;

– квоты на участие в соответствующем этапе по соответствующему общеобразовательному предмету;

– порядок определения победителей и призёров соответствующего этапа;

– порядок подведения итогов и награждения победителей и призёров;

– программу соответствующего этапа олимпиады;

– финансовое обеспечение проведения соответствующего этапа олимпиады.

В соответствии с Порядком состав жюри соответствующего этапа олимпиады формируется из числа педагогических, научно-педагогических работников, руководящих работников ОО, аспирантов, ординаторов, победителей международных олимпиад школьников и победителей и призёров заключительного этапа всероссийской олимпиады школьников по соответствующим общеобразовательным предметам завершивших обучение по программам общего образования и достигших возраста 18 лет, а также специалистов, обладающих профессиональными знаниями, навыками и опытом в сфере, соответствующей общеобразовательному предмету олимпиады, и утверждается организатором олимпиады.

В состав жюри соответствующего этапа входят председатель жюри, заместитель председателя жюри и члены жюри.

Жюри соответствующего этапа олимпиады:

– осуществляет оценивание выполненных олимпиадных работ участников;

– проводит анализ олимпиадных заданий и их решений, показ выполненных олимпиадных работ в соответствии с Порядком и оргмоделью этапа олимпиады;

– определяет победителей и призёров олимпиады на основании ранжированного списка участников по каждому общеобразовательному предмету с учетом результатов рассмотрения апелляций и в соответствии с квотой, установленной организатором соответствующего этапа олимпиады, и оформляет итоговый протокол;

– направляет организатору соответствующего этапа олимпиады протокол жюри,

подписанный председателем и членами жюри по соответствующему общеобразовательному предмету, с результатами олимпиады, оформленными в виде рейтинговой таблицы с указанием сведений об участниках: Ф.И.О., класс обучения, класс участия, наименование образовательной организации, муниципалитет (округ), город, количество набранных баллов, статус (победитель / призёр / участник) по общеобразовательному предмету (далее – рейтинговая таблица);

– направляет организатору соответствующего этапа олимпиады аналитический отчет о результатах выполнения олимпиадных заданий, подписанный председателем жюри;

– своевременно передает данные в оргкомитет соответствующего этапа для заполнения соответствующих баз данных олимпиады.

Протоколы работы жюри и рейтинговые таблицы направляются организатору соответствующего этапа олимпиады в форме, определённой организатором (электронная форма, скан-копии, письменная форма и т.п.).

2. Порядок проведения соревновательных туров олимпиады

Места проведения олимпиады должны соответствовать требованиям нормативных правовых актов, регламентирующих проведение соответствующего этапа олимпиады, и действующих на момент проведения олимпиады санитарно-эпидемиологическим требованиям к условиям и организации обучения в образовательных организациях.

Решение о проведении школьного и муниципального этапов олимпиады с использованием информационно-коммуникационных технологий (далее – ИКТ) принимается организатором школьного и муниципального этапов олимпиады по согласованию с ОИВ.

В случаях проведения олимпиады с использованием ИКТ особенности проведения определяются с учетом технических возможностей организатора и площадок проведения (пропускная способность канала Интернет, наличие соответствующего информационного ресурса, личных кабинетов участников и пр.) и отражаются в оргмодели.

Механизм передачи комплектов олимпиадных заданий для работы жюри определяет организатор соответствующего этапа олимпиады. Рекомендуется осуществлять передачу комплектов олимпиадных заданий в зашифрованном виде либо в распечатанном виде в закрытых конвертах (пакетах) в день проведения олимпиады по соответствующему общеобразовательному предмету.

Лицо, получившее комплекты олимпиадных заданий (в распечатанном либо электронном виде), несёт персональную ответственность за конфиденциальность переданных ему комплектов олимпиадных заданий и подписывает соглашение о

неразглашении информации.

При проведении олимпиады каждому участнику должно быть предоставлено отдельное рабочее место, оборудованное с учетом требований к проведению олимпиады по каждому общеобразовательному предмету.

До начала соревновательных туров для участников должен быть проведен краткий инструктаж, в ходе которого они должны быть проинформированы о продолжительности олимпиады, справочных материалах, средствах связи и электронно-вычислительной техники, разрешенных к использованию во время проведения олимпиады, правилах поведения, запрещенных действиях, датах опубликования результатов, процедурах анализа олимпиадных заданий и их решений, показа работ и порядке подачи апелляции в случаях несогласия с выставленными баллами.

Во время проведения соревновательных туров участникам запрещается:

– общаться друг с другом, свободно перемещаться по аудитории;

– выносить из аудиторий и мест проведения олимпиады олимпиадные задания на бумажном и (или) электронном носителях, листы ответов и черновики, копировать олимпиадные задания;

– обмениваться любыми материалами и предметами, использовать справочные материалы, средства связи и электронно-вычислительную технику, если иное не предусмотрено и не прописано в требованиях к проведению олимпиады по конкретному общеобразовательному предмету;

– покидать место проведения без разрешения организаторов или членов оргкомитета.

В случае нарушения установленных правил участник олимпиады удаляется из аудитории, а его работа не проверяется. В отношении удаленного участника составляется акт, который подписывается представителем организатора или оргкомитета.

Опоздание участников олимпиады к началу ее проведения, выход из аудитории участников по уважительной причине не дают им права на продление времени выполнения заданий соревновательного тура.

Во время выполнения олимпиадных заданий участник олимпиады вправе покинуть аудиторию только по уважительной причине.

В каждой аудитории, где проходят соревновательные туры, необходимо обеспечить наличие часов. Время начала и окончания соревновательного тура олимпиады фиксируется организатором на информационном стенде (школьной доске).

Все участники во время выполнения письменных заданий должны размещаться по 1 человеку за столом (партой). Рассадка осуществляется таким образом, чтобы участники олимпиады не могли видеть записи в бланках (листах) ответов других участников.

В местах проведения соревновательных туров олимпиады вправе присутствовать:

представители организатора, оргкомитета и жюри, технические специалисты (в случае необходимости), а также граждане, аккредитованные в качестве общественных наблюдателей в порядке, установленном Министерством просвещения Российской Федерации.

Общественным наблюдателям необходимо предъявить членам оргкомитета документы, подтверждающие их полномочия (удостоверение общественного наблюдателя, документ, удостоверяющий личность).

Все участники соответствующего этапа олимпиады обеспечиваются:

– заданиями, бланками (листами) ответов;

– необходимым оборудованием в соответствии с требованиями по каждому общеобразовательному предмету олимпиады;

– черновиками (при необходимости).

До начала работы участники олимпиады под руководством организаторов в аудитории заполняют титульный лист. Титульный лист заполняется от руки разборчивым почерком буквами русского алфавита. Время инструктажа и заполнения титульного листа не включается во время выполнения олимпиадных заданий.

После заполнения титульных листов участники одновременно приступают к выполнению заданий.

Задания могут выполняться участниками только на бланках (листах) ответов, выданных организаторами.

За 30 минут и за 5 минут до времени окончания выполнения заданий организаторам необходимо сообщить участникам о времени, оставшемся до завершения выполнения заданий.

Участники олимпиады, досрочно завершившие выполнение олимпиадных заданий, могут сдать их организаторам и покинуть место проведения соревновательного тура.

Участники олимпиады, досрочно завершившие выполнение олимпиадных заданий и покинувшие аудиторию, не имеют права вернуться для выполнения заданий или внесения исправлений в бланки (листы) ответов.

После окончания времени выполнения олимпиадных заданий все листы, используемые участниками в качестве черновиков, должны быть помечены словом «черновик». Черновики сдаются организаторам, членами жюри не проверяются, а также не подлежат кодированию.

Бланки (листы) ответов сдаются организаторам, которые после окончания выполнения работ всеми участниками передают их работы членам оргкомитета (шифровальной комиссии).

Кодирование работ осуществляется шифровальной комиссией, сформированной из

представителей оргкомитета, после выполнения олимпиадных заданий всеми участниками олимпиады.

Работы участников олимпиады не подлежат декодированию до окончания проверки всех работ участников членами жюри.

3. Порядок проверки олимпиадных работ

Проверку выполненных олимпиадных работ осуществляет жюри соответствующего этапа олимпиады по конкретному общеобразовательному предмету.

Число членов жюри и школьного, и муниципального этапов олимпиады по каждому общеобразовательному предмету должно составлять не менее 5 человек.

Бланки (листы) ответов участников олимпиады не должны содержать никаких пометок, которые могли бы выделить работу среди других или идентифицировать её исполнителя. В случае обнаружения вышеперечисленного олимпиадная работа участника олимпиады не проверяется, участнику выставляется 0 баллов за данный тур, о чем составляется протокол представителем организатора или оргкомитета.

Обезличенные работы участников олимпиады передаются членами шифровальной комиссии председателю жюри соответствующего этапа олимпиады для проверки.

Жюри осуществляют проверку выполненных олимпиадных работ участников в соответствии с предоставленными критериями и методикой оценивания выполненных олимпиадных заданий, разработанными МПМК или РПМК.

Проверку выполненных олимпиадных работ участников олимпиады рекомендуется проводить не менее чем двумя членами жюри.

Членам жюри олимпиады запрещается копировать и выносить выполненные олимпиадные работы участников из аудиторий, в которых они проверяются, комментировать процесс проверки выполненных олимпиадных работ, а также разглашать результаты проверки до публикации предварительных результатов олимпиады.

После проверки всех выполненных олимпиадных работ участников жюри составляет протокол результатов и передаёт бланки (листы) ответов в оргкомитет для их декодирования.

После проведения процедуры декодирования результаты участников размещаются на информационном стенде ОО, и / или на информационном ресурсе организатора в сети Интернет.

По итогам проверки выполненных олимпиадных работ участников олимпиады, а также проведения процедуры апелляции организатору направляется аналитический отчёт о результатах выполнения олимпиадных заданий, подписанный председателем жюри.

После проведения процедуры апелляции жюри олимпиады вносятся изменения в

рейтинговую таблицу результатов участников олимпиады.

Итоговый протокол подписывается председателем жюри с последующим размещением его на информационном стенде площадки проведения, а также публикацией на информационном ресурсе определенного организатором соответствующего этапа.

4. Порядок проведения процедур анализа олимпиадных заданий и их решений, показа работ участников и апелляции

Анализ олимпиадных заданий и их решений проходит в сроки, уставленные оргкомитетом.

По решению организатора анализ олимпиадных заданий и их решений может проводиться очно или с использованием ИКТ.

Анализ олимпиадных заданий и их решений осуществляют члены жюри соответствующего этапа олимпиады.

В ходе анализа олимпиадных заданий и их решений представители жюри подробно объясняют критерии оценивания каждого из заданий и дают общую оценку по итогам выполнения заданий.

После проведения анализа олимпиадных заданий и их решений в установленное организатором время жюри по запросу участников проводит показ выполненных ими олимпиадных работ.

Показ выполненных олимпиадных работ участников осуществляется в сроки, уставленные оргкомитетом в соответствии с оргмоделью соответствующего этапа олимпиады.

Показ работы осуществляется лично участнику олимпиады, выполнившему данную работу. Перед показом участник предъявляет членам жюри и оргкомитета документ, удостоверяющий его личность (паспорт), либо свидетельство о рождении (для участников, не достигших 14-летнего возраста).

Каждый участник олимпиады вправе убедиться в том, что выполненная им олимпиадная работа проверена и оценена в соответствии с критериями и методикой оценивания выполненных олимпиадных работ.

Во время показа запрещено выносить работы участников, выполнять фото- и видеофиксацию работы, делать в ней какие-либо пометки.

Во время показа выполненных олимпиадных работ жюри не вправе изменять баллы, выставленные при проверке олимпиадных заданий.

Участник олимпиады вправе подать апелляцию. Срок окончания подачи заявлений на апелляцию и время ее проведения устанавливается оргмоделью соответствующего этапа олимпиады.

Апелляция, по решению организатора, может проводиться как в очной форме, так и с использованием ИКТ. В случае проведения апелляции с использованием ИКТ организатор должен обеспечить все необходимые условия для качественного и объективного проведения данной процедуры.

Апелляция подается лично участником олимпиады в оргкомитет на имя председателя апелляционной комиссии в письменной форме по установленному организатором образцу. В случаях проведения апелляции с использованием ИКТ форму подачи заявления на апелляцию определяет оргкомитет.

При рассмотрении апелляции могут присутствовать общественные наблюдатели, сопровождающие лица, должностные лица Министерства просвещения Российской Федерации, Рособрнадзора, ОИВ при предъявлении служебных удостоверений или документов, подтверждающих право участия в данной процедуре. Указанные лица не вправе принимать участие в рассмотрении апелляции. В случае нарушения указанного требования перечисленные лица удаляются апелляционной комиссией из аудитории с составлением акта об их удалении, который предоставляется организатору.

Рассмотрение апелляции проводится в присутствии участника олимпиады, если он в своем заявлении не просит рассмотреть её без его участия.

Для проведения апелляции организатором олимпиады, в соответствии с Порядком проведения ВсОШ создается апелляционная комиссия. Рекомендуемое количество членов комиссии – нечетное, не менее 3-х человек.

Состав апелляционных комиссий формируется из представителей ОМС, ОИВ или ОПВ «Сириус», организаций, осуществляющих образовательную деятельность, научных, общественных и иных организаций и объединений.

Общее руководство работой апелляционной комиссии осуществляется её председателем.

Апелляционная комиссия до начала рассмотрения апелляции запрашивает у участника документ, удостоверяющий личность (паспорт), либо свидетельство о рождении (для участников, не достигших 14-летнего возраста).

Апелляционная комиссия не рассматривает апелляции по вопросам содержания и структуры олимпиадных заданий, критериев и методики оценивания их выполнения. Черновики при проведении апелляции не рассматриваются.

На заседании апелляционной комиссии рассматривается оценивание только тех заданий, которые указаны в заявлении участника.

Решения апелляционной комиссии принимаются простым большинством голосов.

В случае равенства голосов председатель комиссии имеет право решающего голоса.

Для рассмотрения апелляции членам апелляционной комиссии предоставляются либо

копии, либо оригинал проверенной жюри работы участника олимпиады (в случае выполнения задания, предусматривающего устный ответ, – аудиозаписи устных ответов участников олимпиады), олимпиадные задания, критерии и методика их оценивания, предварительный протокол оценивания работ участников.

В случае неявки по уважительным причинам (болезни или иных обстоятельств), подтвержденных документально, участника, не просившего о рассмотрении апелляции без его участия, рассмотрение апелляции по существу проводится без его участия.

В случае неявки на процедуру очного рассмотрения апелляции без объяснения причин участника, не просившего о рассмотрении апелляции без его участия, рассмотрение апелляции по существу не проводится.

Апелляционная комиссия может принять следующие решения:

- отклонить апелляцию, сохранив количество баллов;
- удовлетворить апелляцию с понижением количества баллов;
- удовлетворить апелляцию с повышением количества баллов.

Апелляционная комиссия по итогам проведения апелляции информирует участников олимпиады о принятом решении.

Решение апелляционной комиссии является окончательным.

Решения апелляционной комиссии оформляются протоколами по установленной организатором форме.

Протоколы апелляции передаются председателем апелляционной комиссии в оргкомитет.

5. Порядок подведения итогов олимпиады

На основании протоколов апелляционной комиссии председатель жюри вносит изменения в рейтинговую таблицу и определяет победителей и призёров соответствующего этапа олимпиады по конкретному общеобразовательному предмету.

В случае выявления организатором олимпиады при пересмотре индивидуальных результатов технических ошибок в протоколах жюри, допущенных при подсчёте баллов за выполнение заданий, в итоговые результаты соответствующего этапа олимпиады должны быть внесены соответствующие изменения.

Организатор олимпиады в срок до 14 календарных дней с момента окончания проведения олимпиады должен утвердить итоговые результаты соответствующего этапа по каждому общеобразовательному предмету.

Итоговые результаты олимпиады организатор публикует на своем официальном ресурсе в сети Интернет.

РАЗДЕЛ II

1. Принципы формирования комплектов олимпиадных заданий и методические подходы к составлению заданий школьного этапа олимпиады

1.1. Принципы формирования комплектов олимпиадных заданий

В комплект олимпиадных заданий теоретического тура олимпиады по каждой возрастной группе (классу) входят:

– бланк заданий;

– бланк ответов;

– критерии и методика оценивания выполненных олимпиадных заданий.

При составлении заданий, бланков ответов, критериев и методики оценивания выполненных олимпиадных заданий необходимо соблюдать единый стиль оформления. Рекомендуемые технические параметры оформления материалов:

– размер бумаги (формат листа) – А4;

– размер полей страниц: правое – 1 см, верхнее и нижнее – 2 см, левое – 3 см;

– размер колонтитулов – 1,25 см;

– отступ первой строки абзаца – 1,25 см;

– размер межстрочного интервала – 1,5;

– размер шрифта – кегль не менее 12;

– тип шрифта – Times New Roman;

– выравнивание – по ширине;

– нумерация страниц: страницы должны быть пронумерованы арабскими цифрами в центре нижней части листа без точки, с соблюдением сквозной нумерации по всему документу;

– титульный лист должен быть включен в общую нумерацию страниц бланка ответов, номер страницы на титульном листе не ставится;

– рисунки и изображения должны быть хорошего разрешения (качества) и в цвете, если данное условие является принципиальным и необходимым для выполнения заданий;

– таблицы и схемы должны быть четко обозначены, сгруппированы и рационально размещены относительно параметров страницы.

Бланки ответов не должны содержать сведений, которые могут раскрыть содержание заданий.

При разработке бланков ответов необходимо учитывать следующее:

– первый лист бланка ответов – титульный. На титульном листе должна содержаться следующая информация: указание этапа олимпиады (школьный, муниципальный); текущий

учебный год; поле, отведённое под код/шифр участника; строки для заполнения данных участником (Ф.И.О., класс, полное наименование образовательной организации);

– второй и последующие листы содержат поле, отведенное под код/шифр участника; номер задания; поле для выполнения задания участником (разлинованный лист, таблица, схема, рисунок, и т.д.); максимальный балл, который может получить участник за его выполнение; поле для выставления фактически набранных баллов; поле для подписей членов жюри.

1.2. Методические подходы к составлению заданий теоретического тура школьного этапа олимпиады

Задания теоретического тура олимпиады состоят из задач, тематика которых соответствует разделам физики согласно Приложению 2.

Минимальный уровень требований к заданиям теоретического тура

Для теоретического тура **школьного этапа** олимпиады предметно-методическим комиссиям необходимо разработать задания, содержащие число задач, указанное в нижеприведённой таблице. На их решение участник может затратить время, указанное в этой же таблице.

5-7 класс	4 задачи	90 минут
8 класс	4 задачи	90 минут
9 класс	5 задач	150 минут
10 класс	5 задач	150 минут
11 класс	5 задач	150 минут

Задания теоретического тура школьного этапа олимпиады должны быть разработаны отдельно для каждого класса (параллели).

В задания нельзя включать задачи по разделам физики, не изученным в соответствующем классе к моменту проведения олимпиады (см. Приложение 2); требования к знаниям математики не должны выходить за рамки школьной программы соответствующего класса, за исключением тем, перечисленных в приложении 2.

Задания олимпиады должны быть различной сложности для того, чтобы, с одной стороны, предоставить практически каждому ее участнику возможность выполнить наиболее простые из них, с другой стороны, достичь одной из основных целей олимпиады – выявления наиболее способных участников. Желательно, чтобы с первым заданием успешно справлялись около 70% участников, со вторым и третьим – около 50%, а с последними – лучшие из участников олимпиады.

Важно соблюдать тематическое разнообразие заданий.

Тематика заданий должна быть разнообразной, по возможности охватывающей все пройденные разделы школьной физики.

В задания должны включаться задачи, имеющие привлекательные, запоминающиеся формулировки.

Формулировки задач должны быть корректными, чёткими и понятными для участников. Задания не должны допускать неоднозначности трактовки условий. Задания не должны включать термины и понятия, незнакомые учащимся данной возрастной категории.

Желательно, чтобы каждая из задач оценивалась из одинакового числа баллов и было известно, максимально возможное число баллов за тур в целом.

Задания не должны носить характера обычной контрольной работы по различным разделам школьной программы.

Желательно наличие хотя бы одной задачи, выявляющей склонность к научной деятельности и высокий уровень интеллектуального развития участников.

Недопустимо наличие заданий, противоречащих правовым, этическим, эстетическим, религиозным нормам, демонстрирующих аморальные, противоправные модели поведения и т.п.

Задания олимпиады не должны составляться на основе одного источника – с целью уменьшения риска знакомства одного или нескольких её участников со всеми задачами, включенными в вариант. Желательно использование различных источников, неизвестных участникам олимпиады, либо включение в варианты новых задач.

В задания для учащихся 5-7 классов, впервые участвующих в олимпиадах, желательно включать задачи, не требующие сложных (многоступенчатых) математических выкладок.

При разработке критериев и методики оценивания выполненных олимпиадных заданий важно руководствоваться следующими требованиями:

– полнота (достаточная детализация) описания критериев и методики оценивания выполненных олимпиадных заданий и начисления баллов;
– доступность, полноценность и однозначность приведённых индикаторов оценивания.

2. Принципы формирования комплектов олимпиадных заданий и методические подходы к составлению заданий муниципального этапа олимпиады

Основные принципы формирования комплектов олимпиадных заданий и методические подходы к составлению заданий муниципального этапа олимпиады соответствуют аналогичным принципам и подходам школьного этапа, приведённым в п. 1. при этом следует учитывать ряд отличий. В задание муниципального этапа допускается

включение одной псевдоэкспериментальной или экспериментальной задачи. Предполагается, что экспериментальная задача содержит простейшее оборудование, а в псевдо-экспериментальных – приводятся таблицы с экспериментальными данными и описание эксперимента (см. Приложение 1).

Предметно-методическим комиссиям необходимо разработать задания, состоящие из четырех задач для учащихся 7 и 8 классов, и пяти задач для учащихся 9-11 классов, причём допускается одну задачу делать псевдоэкспериментальной или экспериментальной.

Задания теоретического тура муниципального этапа олимпиады должны быть разработаны отдельно для каждого класса (параллели). На их решение участник может затратить время, указанное в таблице.

7 класс	4 задачи	180 минут
8 класс	4 задачи	180 минут
9 класс	5 задач	230 минут
10 класс	5 задач	230 минут
11 класс	5 задач	230 минут

Допускается включение в комплект каждого класса экспериментального задания (с простым оборудованием) или псевдоэкспериментальной задачи.

3. Необходимое материально-техническое обеспечение для выполнения олимпиадных заданий школьного этапа олимпиады

Для проведения всех мероприятий олимпиады необходима соответствующая материальная база, которая включает в себя элементы для проведения теоретического тура.

Желательно обеспечить участников ручками с чернилами одного, установленного организатором цвета, линейками.

4. Необходимое материально-техническое обеспечение для выполнения олимпиадных заданий муниципального этапа олимпиады

Для проведения всех мероприятий олимпиады необходима соответствующая материальная база, которая включает в себя элементы для проведения одного тура, в ходе которого учащимся наряду с теоретическими задачами рекомендуется давать одну псевдоэкспериментальную или экспериментальную задачу с простейшим оборудованием.

Желательно обеспечить участников ручками с чернилами одного цвета, установленного организатором, линейками.

5. Перечень справочных материалов, средств связи и электронно-вычислительной техники, разрешённых к использованию во время проведения олимпиады

При выполнении заданий теоретического тура олимпиады допускается использование только непрограммируемых калькуляторов.

Запрещается пользоваться принесёнными с собой средствами связи, учебниками, справочниками и другой литературой.

6. Критерии и методика оценивания выполненных олимпиадных заданий

Система и методика оценивания олимпиадных заданий должна позволять объективно выявить реальный уровень подготовки участников олимпиады.

С учетом этого, при разработке методики оценивания олимпиадных заданий предметно-методическим комиссиям рекомендуется:

Не допускается начисление штрафных баллов за выполненное задание. Таким образом, оценка выполнения участником любого задания **не может быть отрицательной, а** минимальная оценка за выполнение отдельно взятого задания равна **0 баллов.**

На олимпиаде должна использоваться 10-балльная шкала: каждая задача, вне зависимости от уровня её сложности, оценивается целым числом баллов от 0 до 10. Итог подводится по сумме баллов, набранных участником.

Основные принципы оценивания приведены в таблице.

Баллы	Правильность (ошибочность) решения
10	Полное верное решение
7-9	Верное решение. Имеются небольшие недочёты, в целом не влияющие на решение. Допущены арифметические ошибки, не влияющие на знак ответа
5-7	Задача решена частично, или даны ответы не на все вопросы
3-5	Решение содержит пробелы в обоснованиях, приведены не все необходимые для решения уравнения
1-2	Рассмотрены отдельные важные случаи при отсутствии решения (или при ошибочном решении)
0	Решение неверное, продвижения отсутствуют
0	Решение отсутствует

В методических рекомендациях по проведению олимпиады следует проинформировать жюри о том, что:

а) **любое** правильное решение оценивается в 10 баллов. Недопустимо снятие баллов за то, что решение слишком длинное, или за то, что решение школьника отличается от приведенного в методических разработках или от других решений, известных жюри; при проверке работы важно вникнуть в логику рассуждений участника, оценивается степень ее правильности и полноты;

б) черновики работ не проверяются;

в) если участник олимпиады приводит два решения, приводящих к разным ответам, то проверяется **худшее**. Наличие двух разных решений свидетельствует о том, что ученик не смог выбрать адекватную модель рассматриваемого явления;

г) олимпиадная работа не является контрольной работой участника, поэтому любые исправления в работе, в том числе зачеркивание ранее написанного текста, с последующим явным указанием на отмену зачёркнутого, не являются основанием для снятия баллов; недопустимо снятие баллов в работе за неаккуратность записи решений при ее выполнении;

д) баллы не выставляются «за старание участника», в том числе за запись в работе большого по объёму текста, не содержащего продвижений в решении задачи;

е) в программе олимпиады в обязательном порядке должна быть предусмотрена апелляция;

ж) в программе олимпиады нужно предусмотреть способ доведения до участников олимпиады авторского решения заданий;

з) при распределении дипломов победителей и призёров олимпиады нужно исходить, в первую очередь, из числа участников. Процент набранных баллов от максимально возможного учитывается, начиная с регионального этапа.

7. Интернет-ресурсы

1. https://maxwell.mipt.ru Олимпиада им. Максвелла для учащихся 7-х, 8-х классов
2. https://os.mipt.ru Сетевая олимпиадная школа «Физтех регионам» (7-11 классы).
3. https://4ijso.ru/ Сайт для кандидатов на международную естественнонаучную олимпиаду юниоров (IJSO). Содержит задания международных олимпиад.
4. http://potential.org.ru. Журнал «Потенциал».
5. http://kvant.mccme.ru. Журнал «Квант».
6. http://olymp74.ru. Олимпиады Челябинской области (ФМЛ 31).
7. http://physolymp.spb.ru. Олимпиады по физике Санкт-Петербурга.
8. http://vsesib.nsesc.ru/phys.html. Олимпиады по физике НГУ.
9. http://genphys.phys.msu.ru/ol/. Олимпиады по физике МГУ.
10. mephi.ru/schoolkids/olimpiads/. Олимпиады по физике НИЯУ МИФИ.

11. http://mosphys.olimpiada.ru/. Московская олимпиада школьников по физике.

12. http://edu-homelab.ru. Сайт олимпиадной школы при МФТИ по курсу «Экспериментальная физика».

8. Полезные задачники

1. Сборник задач для подготовки к олимпиадам по физике ОСНОВЫ МЕХАНИКИ 7 класс, под редакцией М.Ю. Замятнина

2. Сборник задач для подготовки к олимпиадам по физике ТЕПЛОВЫЕ ЯВЛЕНИЯ ПОСТОЯННЫЙ ТОК, ОПТИКА. 8 класс, под редакцией М.Ю. Замятнина

3. Сборник задач для подготовки к олимпиадам по физике МЕХАНИКА 9 класс, Том 1. КИНЕМАТИКА. под редакцией М.Ю. Замятнина

4. Сборник задач для подготовки к олимпиадам по физике МЕХАНИКА 9 класс, Том 2. ДИНАМИКА. СТАТИКА. ЗАКОНЫ СОХРАНЕНИЯ под редакцией М.Ю. Замятнина

5. Задачи по элементарной физике. Пособие для старшеклассников и абитуриентов. Автор: Плис В.И.

Приложение 1

Примеры заданий муниципального этапа олимпиады

7 КЛАССЫ

Задача 3 (лёгкая). Жесть, а не коробочка. В распоряжении экспериментатора Глюка оказался тонкий квадратный лист жести массой m_0 = 512 г с длиной стороны L = 80 см. Глюк вырезал из него несколько квадратных заготовок с длиной стороны a = 10 см и сделал из них полые кубики, из которых затем составил один большой куб с длиной стороны $2a$.

Определите:

1) Какое максимальное число маленьких кубиков можно изготовить?

2) Массу M большого куба.

Возможное решение и критерии оценивания:

Из данного листа жести можно вырезать 8 рядов по 8 квадратов заданного размера в каждом. Всего 64 заготовки. 1 балл

Масса каждой заготовки $m_{кв} = \frac{512}{64} = 8\,г$. 1 балл

Кубик будет состоять из 6 граней 2 балла

Масса кубика $m = 6m_{кв} = 48\,г$. 1 балл

Значит, всего можно будет изготовить 10 кубиков (4 квадрата останутся) 2 балла

Куб будет состоять из $2 \times 2 \times 2 = 8$ кубиков. 2 балла

Масса большого куба $M = 8m = 384\,г$**.** 1 балл

Задача 4 (псевдоэксперимент). Ищем объёмы. Экспериментатор Глюк взял мензурку, частично заполненную водой, и поставил её под кран, из которого ежесекундно падало по одной капле воды. Затем он начал фиксировать изменение объёма содержимого мензурки V от времени t. Результаты измерений он занёс в таблицу (табл. 1).

t, с	12	18	26	32	38	42	46	52	58
V, см^3	42	46	52	58	62	66	68	74	78

Задания

1. Постройте график зависимости V от t.

   Используя построенный график, определите:

2. объём воды, который был в мензурке изначально;
3. объём одной капли;
4. объём воды, который будет в мензурке спустя 2 минуты.

Примечание: считайте, что объёмы капелек воды одинаковые, а отсчёт времени ведётся с того момента, когда мензурка была поставлена под кран.

8 КЛАСС

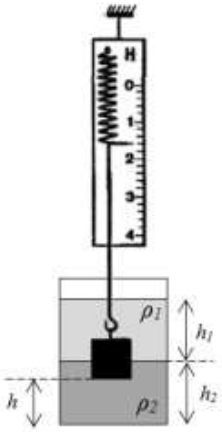

Задача 4 (псевдоэксперимент). Динамометр. Ученица 8 класса выполняла экспериментальное задание по исследованию выталкивающей силы различных жидкостей. Для этого она взяла цилиндрический сосуд и налила в него две несмешивающиеся жидкости плотностями ρ_1 и ρ_2 и высотами h_1 и h_2, соответственно. После этого она взяла динамометр, подвесила к нему металлическое тело и начала медленно опускать его в сосуд с жидкостями. В таблицу она вносила показания динамометра F в зависимости от глубины погружения h металлического тела. Определите:

1. Высоты жидкостей h_1 и h_2.

2. Объём металлического тела.

3. Плотности жидкостей ρ_1 и ρ_2.

F, Н	6,3	6,3	6,3	5,4	4,5	3,6	3,6	3,6	3,6	3,3	3,0	2,7	2,7	2,7
h, см	55	51	50	49	48	47	46	36	35	34	33	32	31	30

Примечание. Металлическое тело представляет собой кубик. Объём металлического кубика мал по сравнению с объёмом сосуда, поэтому при его погружении в жидкости высоты их уровней не изменяются. Подвес динамометра считать невесомым и пренебрежимо малым по сравнению с размерами металлического кубика. Принять коэффициент g = 10 Н/кг.

9 КЛАСС

Задача 1 (средней сложности). Частичный график. На рисунке приведён график зависимости проекции ускорения a_x от времени t для частицы с момента начала наблюдения до момента её остановки. Определите максимальную скорость $\upsilon_{\max}$ частицы и путь s, пройденный ей за 15 с.

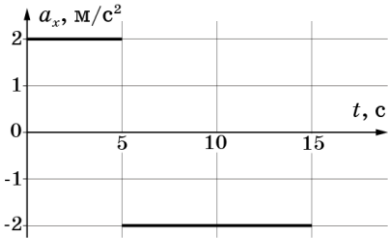

Возможное решение:

В момент $t = 15$ с частица должна остановиться. К этому моменту её скорость изменится на $\Delta\upsilon = -10$ м/с (величина $\Delta\upsilon$ пропорциональна площади под графиком $a(t)$). Значит начальная скорость $\upsilon_0 = 10$ м/с. Теперь можно построить полноценный график $\upsilon(t)$.

Максимальная скорость частицы будет в момент t = 5 с: υ_{max} = 20 м/с.

Путь, пройденный частицей, соответствует площади под графиком $\upsilon(t)$: s=175 м.

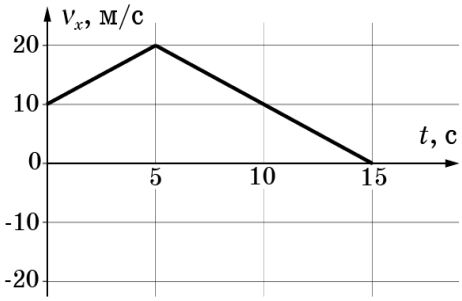

Критерии оценивания:

1) Найдено изменение скорости за всё время движения	2 балла
2) Найдена начальная скорость	1 балл
3) Построен правильный, «культурный» график $\upsilon(t)$	4 балла
Вместо графика могут быть использованы уравнения движения и скорости для двух участков равноускоренного движения (**по 1 баллу за** каждое правильное **уравнение**).	
4) Найдена скорость υ_{max}	1 балл
5) Найден путь s	2 балла

11 КЛАСС

Задача 4 (сложная). Электродинамика. Частица с зарядом q = 1,2 мкКл и массой m = 0,8 мг движется со скоростью υ = 100 м/с в однородном электромагнитном поле с индукцией B = 1 мТл и напряжённостью E = 0. На рисунке показано направление скорости частицы $\vec{\upsilon}$ в рассматриваемый момент времени. Вектор $\vec{B}$ перпендикулярен $\vec{\upsilon}$ и направлен от нас. Описание ситуации сделано относительно некоторой инерциальной системы отсчёта. Перейдём в другую инерциальную систему отсчёта, движущуюся относительно первой со скоростью $\vec{\upsilon}$.

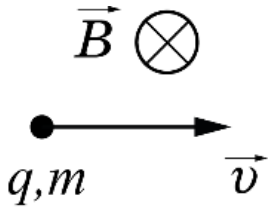

1) Определите направление и величину ускорения частицы $\vec{a}'$ в рассматриваемый момент во второй системе отсчёта.

2) Определите направление и величину напряжённости поля $\vec{E}'$ во второй системе отсчёта.

Возможное решение:

Скорости частицы много меньше скорости света в вакууме, поэтому можно пользоваться законами классической механики. Известно, что масса и заряд инвариантны

к смене СО. Так как мы переходим из одной ИСО в другую, то ускорение в ней будет тем же: $\vec{a}' = \vec{a}$.

В исходной ИСО это ускорение сообщает сила Лоренца $\vec{F} = q\left(\vec{E} + \vec{\upsilon} \times \vec{B}\right) = q\vec{\upsilon} \times \vec{B}$.

Тогда величина ускорения $|\vec{a}'| = F / m = 0{,}15$ м/с^2.

Направления силы и ускорения определяются правилом правой руки. С учётом положительного знака заряда частицы – в плоскости рисунка перпендикулярно скорости вверх.

В новой системе отсчёта частица в начальный момент неподвижна, поэтому магнитная составляющая поля на неё не действует, но зато появляется сила со стороны электрической компоненты E'.

Сила, действующая на частицу в новой СО, $F' = ma'$.

Тогда модуль напряжённости $E' = F' / q = \upsilon B$ = 0,1 В/м.

Направление совпадёт с направлением ускорения.

Критерии оценивания:

1) Указано, что в разных ИСО ускорение частицы одно и то же	1 балл
2) Приведена формула для модуля силы Лоренца	1 балл
3) Записан второй закон Ньютона	1 балл
4) Вычислено значение ускорения	1 балл
5) Правильно указано направление ускорения	1 балл
6) Указано, что в начальный момент в новой ИСО нет магнитных сил	1 балл
7) Записан второй закон Ньютона в новой ИСО	1 балл
8) Получена формула для модуля вектора напряженности E'	1 балл
9) Вычислен модуль напряжённости E' в новой ИСО	1 балл
10) Указано направление вектора напряжённости поля E'	1 балл

Задача 5 (псевдоэксперимент). На Марсе. Учащимся было предложено изучить, как на Марсе зависит время соскальзывания бруска с наклонной плоскости без начальной скорости от угла ее наклона к горизонту. Длина плоскости L = 60 см, размеры бруска малы по сравнению с размерами плоскости. Датчики контроля времени установлены в самом начале и в самом конце плоскости (измеряют время прохождения телом всей длины плоскости). Для определения угла наклона плоскости школьники измеряли разность высот H между верхним и нижним краями плоскости. Вам доступна таблица с измерениями учащихся. Известно, что g = 4,1 м/с^2. Пользуясь предложенными данными определите:

1) коэффициент трения бруска о наклонную плоскость;

2) на какой планете выполняли работу школьники.

H, см	***t*, с**	**H, см**	***t*, с**	**H, см**	***t*, с**	**H, см**	***t*, с**
6	Не скользит	16	Не скользит	26	20,55	36	10,69
7		17		27	18,03	37	9,69
8		18		28	17,00	38	10,14
9		19		29	15,81	39	9,43
10		20		30	14,15	40	8,68
11		21		31	13,96	41	8,78
12		22		32	12,44	42	8,53
13		23	47,54	33	12,53	43	8,05
14		24	31,87	34	11,05	44	8,00
15		25	25,05	35	10,80	45	8,04

Приложение 2

Программа всероссийской олимпиады школьников по физике

Комплекты заданий различных этапов олимпиад составляются по принципу «накопленного итога» и могут включать как задачи, связанные с разделами школьного курса физики, которые изучаются в текущем году, так и задачи по пройденным ранее разделам.

Вопросы, выделенные в программе *курсивом*, изучаются в курсе физики 7-9 классов на качественном уровне. Они могут быть рекомендованы для включения в задания указанных классов только в школьные этапы олимпиады после их изучения.

В столбце «Месяц» указываются примерные сроки (календарный месяц) прохождения темы.

7 класс

Месяц	Программа ВсОШ по физике с учётом сроков прохождения тем	Эксперимент	Математика
09	Физические величины. Единицы физических величин. Международная система единиц. Перевод единиц измерений. Размерность физических величин. Измерение физических величин. Движение. Скорость. Путь. Механическое движение. Материальная точка. Способы описания механического движения: табличный, графический, аналитический. Системы координат. Траектория. Путь и скорость движения. Равномерное движение. Зависимость координаты от времени для равномерного движения (уравнения движения)	Правила безопасного труда при работе с лабораторным оборудованием. Эталоны. Способы измерения физических величин (аналоговые и цифровые измерительные приборы). Цена деления. Повторные измерения. Методы усреднения повторных измерений: среднее арифметическое и графическое усреднение. Метод рядов для измерения малых величин. Прямые и косвенные измерения. Погрешности прямых измерений физических величин. Абсолютные и относительные погрешности прямых измерений физических величин. Оценка границ погрешностей. Измерительные приборы: линейка, секундомер, мерный цилиндр	Стандартная форма записи числа. Работа с большими и малыми числами. Определение площади. Метод палетки. Работа с графиками: построение графика координаты от времени, скорости от времени, определение скорости движения по графику зависимости координаты (пути) от времени
	Школьный этап		

10	Средняя скорость. Графическая интерпретация скорости, пройденного пути, времени и перемещения для прямолинейного движения. Относительность механического движения. Система отсчёта. Закон сложения скоростей для тел, движущихся параллельно	Измерение средней и мгновенной скорости. Измерение больших и малых промежутков времени. Измерение характерных времен движений, повторяющихся с течением времени	Работа с графиками. Линейные и нелинейные графики. Построение графиков по заданной таблице значений. Получение информации из представленного графика. Графики прямой пропорциональности и линейной зависимости. Определение углового коэффициента наклона, определение свободного члена. Работа с графиками: расчёт площади под графиком, проведение касательных для определения скорости изменения величины. Решение систем линейных уравнений
11	Кинематические связи при движении в системах для случая параллельных перемещений. Механическое движение в системах: рычаг, ворот, блоки (подвижный и неподвижный), нерастяжимая нить, упругое тело, ножничный механизм. Объём. Масса. Плотность. Смеси и сплавы. Соотношение между линейными размерами, площадями и объёмами. Подобие. Поверхностная и линейная плотности. Насыпная плотность. Средняя плотность	Измерение объёмов тел. Мерный цилиндр. Измерение масс. Весы. Определение объёмной, поверхностной и линейной плотностей. Определение средней плотности раствора и смеси веществ, определение насыпной плотности	Признаки равенства треугольников, параллельность прямых. Подобие треугольников. Начальные сведения об окружности и некоторые её свойства (диаметр, хорда, касательная). Длина дуги и радиус окружности
	Муниципальный этап		
12	*Взаимодействие тел как причина изменения скорости движения тел*	Культура построения графиков	

	(на качественном уровне, без второго закона Ньютона). Явление инерции. Инертность. Масса как мера инертности тела при поступательном движении. Сила как характеристика взаимодействия тел. Третий закон Ньютона. Сложение параллельных сил. Понятие равнодействующей. Условие покоя тела. Сила тяжести		
01	Упругость. Закон Гука. Линейные и нелинейные деформации. Системы пружин. Эффективный коэффициент упругости системы. Сила трения. Давление в жидкостях, газах и твёрдых телах. Гидростатическое давление. Зависимость гидростатического давления жидкости от глубины погружения. Давление в жидкости (с учётом внешнего давления). Сохранение объема (несжимаемость жидкости)	Динамометр. Измерение силы с помощью динамометра, калибровка динамометра. Манометр. Барометр. Тонометр	
	Региональный этап		
02	Закон Паскаля. Пневматические машины. Сообщающиеся сосуды. Гидравлические механизмы. Действие жидкости и газа на погруженное в них тело. Выталкивающая (архимедова) сила. Закон Архимеда. Плавание тел. Воздухоплавание	Гидростатическое взвешивание. Определение плотности тел методом гидростатического взвешивания. Ареометр	
03	Плавание в неоднородной жидкости и в системе несмешивающихся жидкостей. Сила Архимеда при отсутствии	Рычаг. Рычаг как усилитель	

	подтекания вдоль одной грани тела. *Поступательное и вращательное движение твёрдого тела.* Плечо силы. Момент силы. Условие равновесия твёрдого тела с закреплённой осью вращения. Рычаг. Правило моментов		
04	Системы подвижных и неподвижных блоков. Полиспаст. Ворот. Задачи статики с кинематическими связями. Механическая работа для сил, направленных вдоль перемещения материальной точки. Постоянная и переменная силы. Средняя сила. Мощность. Вычисление работы через площадь под графиками зависимости силы от перемещения и мощности от времени	Полиспаст. Расчёт погрешностей косвенных измерений	Формула разности квадратов

8 класс

Месяц	Программа ВсОШ по физике с учётом сроков прохождения тем	Эксперимент	Математика
09	*Элементы молекулярно-кинетической теории строения вещества. Газы, жидкости и твёрдые тела. Температура. Связь температуры со средней кинетической энергией теплового движения частиц (на качественном уровне).* Тепловое объёмное и линейное расширение и сжатие. Коэффициент теплового объёмного и линейного расширения. Измерение температуры. Термометр. Температурные шкалы	Термометр аналоговый и цифровой. Пикнометр	
	Школьный этап		

10	*Внутренняя энергия. Способы изменения внутренней энергии: теплопередача и совершение работы. Виды теплопередачи: теплопроводность, конвекция, излучение*. Количество теплоты. Теплоёмкость тела. Удельная теплоёмкость вещества. Удельная теплота сгорания, плавления (кристаллизации), испарения (парообразования, конденсации). Кипение. Испарение. Уравнение теплового баланса для теплоизолированной системы	Калориметр	
11	*Насыщенный и ненасыщенный пар. Влажность воздуха. Зависимость температуры кипения от атмосферного давления (на качественном уровне).* Уравнение теплового баланса с учётом подведённого количества теплоты и тепловых потерь. Закон сохранения и превращения энергии в механических и тепловых процессах. Мощность нагревателя		Теорема Пифагора, квадратные корни, простейшие тригонометрические функции острых углов (синус, косинус и тангенс)
	Муниципальный этап		
12	Теплопроводность. Закон Фурье для однородного стержня. Закон Ньютона – Рихмана. КПД теплового двигателя. *Принцип работы тепловых двигателей (основные понятия, без формул)*		
01	*Строение атома. Носители электрических зарядов. Элементарный электрический заряд. Дискретность электрического заряда. Электризация тел. Два рода электрических зарядов. Закон сохранения электрического заряда. Взаимодействие заряженных тел. Закон Кулона (без формулы).* Электрическое поле. *Напряжённость электрического поля. Принцип суперпозиции электрических полей (на*		

	качественном уровне). Потенциал электрического поля		
	Региональный этап		
02	Электрический ток. Действия электрического тока (тепловое, химическое, магнитное). Электрическая цепь, её элементы. Условия существования электрического тока. Источники тока. Сила тока. Электрическое напряжение и разность потенциалов. Сопротивление проводника. Удельное сопротивление вещества. *Электрический ток в металлах, жидкостях и газах.* Закон Ома для однородного участка цепи. Вольтамперная характеристика линейного элемента. Последовательное и параллельное соединение проводников. Смешанное соединение проводников. Распределение тока и напряжения в разветвлённой электрической цепи. Расчёт сопротивления симметричных цепей. Преобразования звезда-треугольник для одинаковых резисторов. Гальванометр. Амперметр и вольтметр в цепи постоянного тока. Шунт и добавочное сопротивление. Работа и мощность тока. Закон Джоуля - Ленца	Резистор. Реостат. Источник тока. Гальванометр. Амперметр. Вольтметр. Измерение сопротивления: мост Уитстона. Мультиметр. Макетная плата	
03	Измерение сопротивления. Мостовые схемы. Закон Ома для замкнутой цепи. ЭДС и внутреннее сопротивление источника тока. Короткое замыкание. Омметр. Правила Кирхгофа. Расчёт разветвлённых цепей. Методы расчёта разветвлённых цепей: метод эквивалентного источника, метод наложения токов, метод узловых	Омметр	Решение квадратных уравнений. Теорема Виета. График параболы. Определение корней, координат вершины. Простейшие методы поиска минимального (максимального значения) функции. Неравенство Коши

	потенциалов		
04	Вольтамперная характеристика (ВАХ) нелинейного элемента. Работа с ВАХ. Нагрузочные кривые. *Постоянные магниты. Взаимодействие постоянных магнитов. Магнитное поле. Магнитное поле Земли и его значение для жизни на Земле. Опыт Эрстеда. Магнитное поле электрического тока. Опыт Ампера. Электромагнит, электромагнитное реле. Действие магнитного поля на проводник с током. Сила Ампера и определение её направления. Электродвигатель постоянного тока*	Снятие ВАХ линейных и нелинейных элементов. Лампа накаливания. Диод	

9 класс

Вопросы, отмеченные в программе 9 класса нижним подчёркиванием, рекомендуются для изучения в течение указанного месяца. Однако они могут быть включены в комплект заданий только на региональном и заключительном этапах олимпиады.

Месяц	Программа ВсОШ по физике с учётом сроков прохождения тем	Эксперимент	Математика
09	Кинематика материальной точки. Векторные величины, операции с векторами, проекции вектора. Радиус-вектор материальной точки, перемещение. Вектор средней скорости. Мгновенная скорость. Вектор среднего ускорения. Мгновенное ускорение. Условие прямолинейного и криволинейного движения. Графические интерпретации кинематических величин: ускорения, скорости, пройденного пути и перемещения. Равноускоренное прямолинейное движение. Неравномерное прямолинейное движение. Свободное падение по		Векторы: их сложение и вычитание. Определение длины вектора. Угол между векторами. Скалярное произведение векторов. Теорема синусов. Теорема косинусов. **До заключительного этапа не обязательно,** но рекомендуется для изучения: понятие производной; её физический и геометрический смысл; производная линейной и степенной функций; производная произведения и производная сложной функции; анализ функции с помощью производной (экстремумы, монотонности)

	вертикали		
	Школьный этап		
10	Относительность движения. Сложение скоростей и ускорений для случая поступательно движущихся систем отсчёта. Сложение скоростей для случая вращающихся систем отсчёта. Ускорение материальной точки в случае покоя относительно вращающейся системы отсчёта. Упругие отражения материальных точек от гладких тяжёлых тел. Движение относительно среды. Скорость звука. Сверхзвуковые самолёты, конус Маха. Понятие годографа. Криволинейное движение. Тангенциальная и нормальная компоненты ускорения. Равномерное движение материальной точки по окружности. Скорость и ускорение при равномерном движении по окружности. Линейная скорость, угловая скорость, период и частота обращения при равномерном движении по окружности. Неравномерное движение по окружности. Угловое ускорение. Радиус кривизны траектории		Тригонометрические функции. Формулы приведения. Синус и косинус суммы (разности) углов. Радианная мера углов. Малые углы. Кривые второго порядка
	Муниципальный этап		
11	Движение тела, брошенного под углом к горизонту. Координатный и векторный методы описания. Парабола безопасности. Кинематические связи в случае произвольных скоростей и перемещений (нерастяжимость нитей, скольжение без отрыва, движение без проскальзывания). Плоское движение твёрдого тела, мгновенный(ая) центр (ось) вращения		

12	Динамика материальной точки. Силы в природе. Равнодействующая сил. Принцип суперпозиции. Принцип относительности Галилея. Законы Ньютона. Инерциальные системы отсчёта. Сила упругости. Закон Гука. Модуль Юнга (рекомендуется для изучения, но нельзя включать в комплекты заданий в рамках 9 класса). Сила натяжения нити. Сила реакции опоры. Трение. Виды трения (покоя, скольжения). Сила трения. Сухое трение. Сила трения скольжения и сила трения покоя. Коэффициент трения. Полная реакция. Конус трения. Трение качения на качественном уровне. Вязкое трение (сила сопротивления при движении тела в жидкости или газе)		
01	Динамика систем с кинематическими связями: движение без трения		
	Региональный этап		
01	Динамика систем с кинематическими связями: движение при наличии трения. Закон всемирного тяготения. Сила тяжести. Движение тел по круговым орбитам вокруг гравитационного центра. Вес тела. Перегрузки и невесомость. Первая космическая скорость. Искусственные спутники Земли		
02	Неинерциальные системы отсчёта. Силы инерции, действующие в системах отсчёта, движущихся прямолинейно и равноускоренно. Центробежные силы – силы инерции, действующие на объекты, неподвижные в		**До заключительного этапа не обязательно,** но рекомендуется для изучения: производная тригонометрических функций

	равномерно вращающихся системах отсчёта. Давление в жидкости, находящейся в ускоренно движущемся сосуде. Вращение трубки с жидкостью. Горизонтальная сила Архимеда. Импульс материальной точки, системы материальных точек. Импульс тела. Изменение импульса. Импульс силы. Законы изменения и сохранения импульса. Реактивное движение. Реактивная сила (сила тяги). Центр масс. Теорема о движении центра масс. Статика в случае непараллельных сил: условие покоя или равномерного поступательного движения тел. Теорема о трёх о непараллельных силах. Невесомые (лёгкие) тела, условия равенства нулю сил и их моментов		
03	Работа силы. Мощность силы. Энергия. Связь энергии и работы. Кинетическая энергия материальной точки. Теорема об изменении кинетической энергии материальной точки. Кинетическая энергия системы материальных точек. Теорема Кёнига (рекомендуется для изучения, но нельзя включать в комплекты заданий в рамках 9 класса). Работа внешних и внутренних сил. Теорема об изменении кинетической энергии системы материальных точек. Потенциальные и непотенциальные силы. Потенциальная энергия. Потенциальная энергия упруго деформированной пружины. Потенциальная энергия тела вблизи поверхности Земли. Связь работы непотенциальных сил с	Стробоскоп	Арифметическая и геометрическая прогрессии. **До заключительного этапа не обязательно,** но рекомендуется для изучения: первообразная; неопределённый и определённый интеграл степенных и тригонометрических функций; расчёт площади под графиком с помощью определённого интеграла

	изменением механической энергии системы тел. Законы сохранения и изменения механической энергии. Метод виртуальных перемещений в случае непараллельных сил. Упругие и неупругие взаимодействия. Диссипация энергии в результате сухого/вязкого трения и неупругих деформаций. Абсолютно упругий и абсолютно неупругий удары. Уравнение неразрывности и уравнение Бернулли для стационарного течения несжимаемой жидкости (рекомендуется для изучения, но нельзя включать в комплекты заданий в рамках 9 класса)		
	Заключительный этап		
04	Статика в случае непараллельных сил: виды механического равновесия. Устойчивость механического равновесия. Правило моментов для тел, неподвижных относительно центра масс либо вращающихся вокруг него равномерно. Геометрическая оптика. Источники света. Лучевая модель света. Закон прямолинейного распространения света в однородной среде. Тень. Полутень. Затмения Солнца и Луны. Закон отражения света. Построение изображений в плоском зеркале. Системы зеркал. Область видимости изображения		
05	Преломление света. Оптическая плотность среды. Закон преломления света (закон Снеллиуса). Абсолютный показатель преломления. Ход луча через плоскопараллельную пластину	Измерение коэффициента преломления. Определение фокусного расстояния и оптической силы	Формулы приближённых вычислений для функций с малым параметром ($x \ll 1$): sin x; tg x; cos x; $(1+x)^n$

	и треугольную призму. Тонкий клин. Полное отражение света. Предельный угол полного отражения. Использование полного отражения в оптических световодах. Линза. Собирающая и рассеивающая линзы. Тонкая линза. Построение изображений в тонкой линзе. Формула тонкой линзы. Оптическая сила линзы. Угловые и линейные размеры изображения объектов. Увеличение линзы (поперечное и продольное). Глаз как оптическая система. Близорукость и дальнозоркость. Очки. Оптическая система линз с общей главной оптической осью. Микроскоп, телескоп, фотоаппарат	собирающей и рассеивающей линз	

10 класс

В 10 классе существует два типа программ. По одному из них первые месяцы углублённо повторяется механика. И лишь к концу первого полугодия начинается изучение газовых законов. Заканчивается год электростатикой и конденсаторами. Весь остальной материал – постоянный ток, магнитные явления, переменный ток, оптика, атомная и ядерная физика изучается в 11-м классе. В тех школах, где в 9-м классе велась предпрофильная подготовка, высвобождается дополнительное время (за счёт существенного сокращения часов на повторение механики) и практически сразу начинается изучение молекулярной физики на углублённом уровне. Во втором полугодии полностью изучается электростатика и законы постоянного тока. Заканчивается год изучением магнитных явлений без изучения самоиндукции и катушек индуктивности.

Предлагаемый план, в целях оптимизации подготовки национальных сборных к международным олимпиадам, ориентируется на второй тип программ. При этом, за счёт выделения цветом тех тем, которые могут изучаться в непрофильных классах заметно позже, учитываются и их интересы.

Поэтому выделенные жёлтым цветом темы не следует включать в задания ближайшей олимпиады. Более того, в 10 классе задачи на МКТ и термодинамику появляются только с регионального этапа.

Темы, помеченные (*), нельзя включать в олимпиады в 10 классе до регионального

этапа включительно и в школьный и муниципальный этап в 11 классе. Темы, помеченные (**), нельзя включать в любые этапы олимпиады в 10 классе и в школьный, и муниципальный этапы в 11 классе.

Месяц	Программа ВсОШ по физике с учётом сроков прохождения тем	Эксперимент	Математика
9	Основные положения МКТ. Понятие диффузии. Массы и размер молекул. Количество вещества. Число Авогадро. Понятие температуры и теплового равновесия. Идеальный газ. Газовые законы. Изопроцессы и их графическое представление. Законы Дальтона и Авогадро	Термопара	
9	**Школьный этап** Задачи на газовые законы не допускаются. По оптике можно давать задачи на построение хода лучей		
10	Основное уравнение МКТ. Распределение молекул по скоростям (без формул). Уравнение Менделеева-Клапейрона. Барометрическая формула (*)		
10	Связь абсолютной температуры и средней кинетической энергии поступательного движения молекул. Постоянная Больцмана. Равномерное распределение кинетической энергии по степеням свободы. Среднеквадратичная скорость молекул. Средняя длина свободного пробега молекул идеального газа (*). Среднее число молекул идеального газа, сталкивающихся со стенкой сосуда (*). Потенциальная энергия взаимодействия молекул (без формул). Представление о неидеальном газе (без формул)		
10	Внутренняя энергия газов. Степени свободы. Внутренняя энергия идеального газа. Количество теплоты. Вычисление работы газа (в том числе по графику процесса в координатах *p*-*V*). Первое начало термодинамики		
11	Теплоёмкость. Формула Майера. Адиабатный процесс. Уравнение Пуассона. Политропный процесс.		

	Уравнение политропы (*). Циклические (круговые) процессы (прямые и обратные). КПД цикла. Термодинамическое понятие энтропии (*). Обратимые и необратимые процессы. Цикл Карно (прямой и обратный). Тепловые машины: тепловой двигатель, холодильник, тепловой насос. Холодильный коэффициент		
11	Парообразование и конденсация. Кипение. Удельная теплота кипения. Насыщенные, ненасыщенные и пересыщенные пары, их свойства. Влажность воздуха. Качественная зависимость плотности и давления насыщенного пара от температуры. Качественная зависимость температуры кипения от давления. Формула Клапейрона-Клаузиуса (**). Плавление и кристаллизация. Удельная теплота плавления. Сублимация и десублимация	Психрометр, гигрометр	
11-12	**Муниципальный этап** Задачи на газовые законы, термодинамика и насыщенный пар не допускаются		
12	Неидеальные газы (*). Газ Ван-дер-Ваальса (*)		
12	Поверхностное натяжение. Сила поверхностного натяжения. Потенциальная энергия поверхности жидкости. Разность давлений по разные стороны изогнутой поверхности жидкости. Формула Лапласа. Смачивание и несмачивание. Краевой угол. Капиллярные явления		
12-1	Электростатика. Электрический заряд. Закон сохранения электрического заряда. Закон Кулона. Электрическое поле. Напряжённость электрического поля. Напряжённость поля точечного заряда. Принцип суперпозиции электрических полей. Электрический диполь (**). Поток напряжённости электрического поля. Теорема Гаусса. Напряженность поля равномерно заряженных плоскости, шара, сферы, цилиндра		Площадь сферического сегмента. Понятие телесного угла. Понятие потока векторного поля
1	**Региональный этап**		

	Возможны задачи на МКТ, газовые законы, термодинамику идеального газа и циклические процессы над ним. Задачи по темам «влажность», «поверхностное натяжение» и «электростатика» не допускаются		
1-2	Потенциальная энергия заряда в электрическом поле. Потенциал электростатического поля. Связь разности потенциалов и напряжённости. Принцип суперпозиции для потенциалов. Силовые линии и эквипотенциальные поверхности. Энергия взаимодействия системы точечных зарядов. Динамика точечных зарядов в различных электрических полях. Метод виртуальных перемещений в задачах электростатики		
2-3	Проводники в электростатическом поле, условия равновесия и распределение зарядов в проводнике в равновесном состоянии. Эквипотенциальность проводника в электростатическом поле. Методы расчёта распределения зарядов на поверхности проводника в электростатическом поле. Граничные условия. Силы, действующие на проводник в электростатическом поле. Электрическое давление. Теорема о единственности. Метод электростатических изображений		
3	Диэлектрики в электростатическом поле. Свободные и связанные заряды. Диэлектрическая проницаемость. Граничные условия	Использование логарифмического масштаба при анализе степенных и показательных зависимостей	Логарифмы и показательные функции, производные от них
3	**Заключительный этап**		
4	Конденсаторы. Ёмкость уединённых проводников. Ёмкость конденсаторов. Формула ёмкости плоского конденсатора. Формула ёмкости сферического конденсатора. Соединения конденсаторов. Энергия конденсатора. Объёмная плотность энергии электрического поля. RC-цепи. Разрядка и зарядка конденсаторов. Закон сохранения	Конденсатор	

	энергии в RC-цепях. Характерное время установления стационарного состояния в переходном процессе		
4	Закон Ома для неоднородного участка цепи, содержащего ЭДС. Электрическая проводимость. Электрический ток в различных средах. Электролиз. Плотность тока. Закон Ома в дифференциальной форме (**). Полупроводниковые и вакуумные приборы	Транзистор, фотодиод, светодиод, терморезистор	
5	Магнитное поле. Вектор магнитной индукции. Сила Ампера. Статическое равновесие проводников в магнитном поле. Момент силы Ампера. Сила Лоренца. Движение заряженных частиц в однородном магнитном поле		Векторное произведение векторов. **До заключительного этапа 11 класс не обязательно,** но рекомендуется для изучения: производная векторных величин
5	Закон Био-Савара (**). Магнитное поле прямолинейного проводника. Магнитное поле кольца, части кольца		
5	Теорема Гаусса для магнитного поля (**). Теорема о циркуляции для магнитного поля (без учёта тока смещения) (**). Магнитное поле внутри и на торце длинного соленоида	Соленоид	Понятие циркуляции векторного поля (**)

11 класс

В 11 классе придерживаемся логики, выбранной в 10 классе.

1. Козел С. М. Физика 10-11. Пособие для учащихся и абитуриентов (в двух частях). – М., Мнемозина. 2010.
2. Физика 11 под ред. А. А. Пинского. – М., Просвещение.
3. Мякишев Г.Я. Физика (т. 1-5). – М.: Дрофа.
4. Сивухин Д.В. Общий курс физики (т. 1-5). – М.: Физматлит, 2021.

Выделенные жёлтым цветом темы не следует включать в задания ближайшей олимпиады, в дальнейшие – можно.

Месяц	Программа ВсОШ по физике с учётом сроков прохождения тем	Эксперимент	Математика
9-10	Поток вектора магнитной индукции. ЭДС индукции. Закон электромагнитной индукции Фарадея. Вихревое	Конденсатор в электрической цепи постоянного и переменного тока.	Дифференцирование сложной функции. Определенный и неопределенный интеграл.

	электрическое поле. Токи Фуко. ЭДС индукции в движущемся проводнике. Правило Ленца. МГД генератор, МГД насос. Эффект Холла. Самоиндукция. ЭДС самоиндукции. Индуктивность. Катушка индуктивности в цепи постоянного тока. Переходные процессы в электрических цепях. Энергия магнитного поля катушки с током. Электромагнитное поле. Движение заряженных частиц в неоднородном магнитном поле, магнитные линзы. Движение в скрещенных полях	Переходные процессы	Линейные неоднородные дифференциальные уравнения 1-го порядка с постоянными коэффициентами
	1. Школьный этап		
10	Устойчивое и неустойчивое равновесие. Колебательная система. Свободные колебания. Гармонические колебания. Пружинный маятник, математический маятник, идеальный колебательный контур. Энергетическое и динамическое описания гармонических колебаний. Затухающие колебания. Вынужденные колебания. Резонанс. Зависимость формы резонансной кривой от затухания. Автоколебания. Сложение колебаний. Биения	Катушка индуктивности в электрической цепи постоянного и переменного тока. Переходные процессы	Линейные неоднородные дифференциальные уравнения 2-го порядка с постоянными коэффициентами. Фигуры Лиссажу
11	Периодическое движение в гравитационном поле. Момент импульса, закон изменения момента импульса. Законы Кеплера. Траектории небесных тел. Момент инерции. Динамика вращательного движения твёрдого тела		
	2. Муниципальный этап		
11	Переменный ток. Активное и реактивное сопротивление. Резистор, конденсатор и катушка индуктивности в цепи синусоидального переменного тока. Мощность переменного тока. Амплитудное и действующее значения (при	Последовательный и параллельный колебательный контур. Работа с осциллографом. Генератор переменного напряжения	Работа с комплексными числами в алгебраической и тригонометрической формах, комплексная плоскость

	различной форме зависимости переменного тока от времени). Резонанс напряжений (последовательный колебательный контур). Резонанс токов (параллельный колебательный контур). Векторные диаграммы. Трансформатор		
11	Механические волны. Поперечные и продольные волны. Отражение, преломление, интерференция и дифракция волн. Звук. Громкость звука и высота тона		Десятичные и натуральные логарифмы, децибелы
12	Электромагнитные волны. Взаимная ориентация векторов *B*, *E*, v в электромагнитной волне в однородной изотропной среде. Отражение, преломление, поляризация, интерференция и дифракция. Шкала электромагнитных волн. Принципы радиосвязи и телевидения. Радиолокация. Эффект Доплера		Правая тройка векторов. Понятие о модуляции радиосигнала (амплитудная, частотная, фазовая)
12	Дисперсия света. Многозначность понятия дисперсия – физическое явление, свойство среды, характеристика прибора. Оптика параксиальных лучей (гауссова оптика). Диафрагмы. Градиентная оптика. Оптоволокно. Сферические зеркала. Толстые линзы. Оптические приборы. Разрешающая способность. Пределы применимости геометрической оптики. Аберрации		
	3. Региональный этап		
1-2	Волновая оптика. Принцип Гюйгенса-Френеля. Интерференция света. Когерентные источники. Классические интерференционные схемы. Дифракция света. Дифракция Френеля и Фраунгофера. Зоны Френеля для круглого отверстия, спираль Френеля.		

	Дифракционная решётка. Поляризация света. Закон Малюса. Просветление оптики		
2	Постулаты специальной теории относительности. Пространственно-временной интервал. Преобразования Лоренца. Парадоксы. Относительность одновременности. Замедление времени и сокращение длины. Энергия и импульс релятивистской частицы. Инварианты. Энергия покоя		
3	Равновесное тепловое излучение (абсолютно чёрное тело). Закон смещения Вина. Гипотеза Планка о квантах. Фотоны. Энергия и импульс фотона. Давление света. Фотоэффект. Законы фотоэффекта. Уравнение Эйнштейна для фотоэффекта. «Красная граница» фотоэффекта. Волновые свойства частиц. Волны де Бройля. Корпускулярно-волновой дуализм. Дифракция электронов на кристаллах. Эффект Комптона. Соотношение неопределённостей Гейзенберга		
	4. Заключительный этап	Лазер, дифракционные решетки	
4	Строение атома. Планетарная модель атома Резерфорда. Постулаты Бора. Излучение и поглощение фотонов при переходе электрона в атоме между уровнями энергии. Виды спектров. Спектр уровней энергии атома водорода. Спонтанное и вынужденное излучение света. Лазер		
4	Нуклонная модель ядра. Зарядовое и массовое числа. Изотопы. Радиоактивность. Альфа-распад. Электронный и позитронный бета-распад. Гамма-излучение. Закон		

	радиоактивного распада. Дозиметрия. Энергия связи нуклонов в ядре. Ядерные силы. Дефект массы ядра. Ядерные реакции. Деление и синтез ядер. Ядерные реакторы		

Приложение 3

Методические рекомендации по оцениванию оформления графиков на практических турах всероссийской олимпиады школьников по физике

Общие положения

В экспериментальных задачах всероссийской олимпиады школьников необходимо строить графики зависимостей тех или иных величин друг от друга, которые в некоторых случаях являются целью, а в некоторых – средством решения поставленной задачи.

Настоящие рекомендации по оцениванию построения графиков основаны на работах [1-5], а также рекомендациях государственных стандартов и единых систем технической и конструкторской документации ГОСТ 2.319Р81, ГОСТ 3.1128Р93 ЕСТД, ЕСКД р 50Р77Р88.

Главный принцип оценки графиков заключается в том, что график должен быть максимально удобным, что означает возможность быстро и безошибочно наносить на график и считывать с него необходимую информацию. Ниже приводится таблица критериев оценивания графиков, которые сформулированы на основе указанного принципа. При этом каждый критерий сопровождается указанием, является ли его выполнение обязательным требованием (невыполнение приводит к снижению оценки), или выполнение критерия является рекомендацией жюри, не влияющей на оценку.

Критерии оценивания графиков

Перечисленные ниже критерии касаются не существа графика, а его оформления. При этом, если график является неверным по существу, а также при отсутствии в работе таблицы со значениями величин, откладываемых на графике, график не оценивается.

Критерии оценивания оформления графика являются следующими:

1. Название графика;
2. Размер графика;
3. Расположение и ориентация осей графика;
4. Подписывание осей графика;
5. Оцифровка осей графика;
6. Точки графика;
7. Линия графика.

В приведенной ниже таблице представлены критерии оценивания и их детализация, а также (последний столбец) характер каждого детализированного критерия – является ли его выполнение требованием или рекомендацией жюри (см. выше).

№ п/п	Критерий	Детализация критерия	«Рекомендация» или «требование», невыполнение которого ведет к потере баллов
1.	Название графика	Каждый график должен быть подписан (например, «*График зависимости силы тока в цепи от ее сопротивления»).*	Рекомендация
2.	Размер графика	График должен быть достаточно большим и читаемым. Длина любой оси не должна быть меньше 12 см.	**Требование**
3.	Расположение и ориентация осей	1. По оси абсцисс должна быть отложена изменяемая величина, по оси ординат - измеряемая	Рекомендация
		2. Расположение осей должно обеспечить свободную оцифровку осей (должно быть достаточно места между осями и границами листа)	Рекомендация

№ п/п	Критерий	Детализация критерия	«Рекомендация» или «требование», невыполнение которого ведет к потере баллов
4.	Подписывание осей	1. Около осей должны быть указаны откладываемые величины, единицы их измерения и (при необходимости) десятичный множитель.	**Требование**
		2. Подписи у масштабных штрихов должны быть горизонтальны и сделаны слева от вертикальной и снизу от горизонтальной оси.	Рекомендация
5.	Оцифровка осей	1. Цена деления (размер самой маленькой клеточки в единицах откладываемой величины) координатной сетки на каждой из осей должна равняться $a \cdot 10^n$, где $a = 1$, или $a = 2$, или $a = 5$, а n - целое число (положительное или отрицательное). Кроме случаев, когда иная цена деления явным образом допускается в условии задачи.	**Требование**
		2. Штрихи на осях должны наноситься через равные интервалы (исключение – логарифмические или другие шкалы, явным образом указанные в условии задачи) и попадать на основные линии миллиметровой бумаги или линии клеток клетчатой бумаги.	**Требование**
		3. Оцифровку штрихов следует проводить с интервалами 2-4 см.	Рекомендация
		4. Оцифровка штрихов должна быть сделана через равные интервалы. На каждой оси должны быть подписаны не менее 5 масштабных делений. Смещение начальной точки по осям относительно нуля должно быть кратно шагу оцифровки.	**Требование**
		5. При оцифровке шкал следует использовать числа из четырех разрешённых рядов: … –1; 0; 1; 2; 3; 4;… … –2; 0; 2; 4; 6; 8;… … -4; 0; 4; 8; 12; 16; … … –5; 0; 5; 10; 15; 20; или рядов, полученных из разрешённых путём их умножения на 10^n, где n - целое число (положительное или отрицательное).	Рекомендация
		6. Числа у шкал не должны содержать большого количества нулей.	Рекомендация
6.	Точки графика	1. Точки должны быть четко видны на фоне линии.	**Требование**
		2. Положение точек должно соответствовать таблице измерений (допускается отклонение точек от правильного положения не более, чем на 2 деления мелкой сетки миллиметровой бумаги). При этом не должно быть двух и более точек, нанесенных ошибочно (отклонение больше 2 делений мелкой сетки).	**Требование**

№ п/п	Критерий	Детализация критерия	«Рекомендация» или «требование», невыполнение которого ведет к потере баллов
		3. На графике должны присутствовать «кресты погрешностей» или в тексте работы должно быть явное указание на их малость в выбранном масштабе (кроме случаев, когда в задании явно указано, что погрешности оценивать не требуется).	**Требование**
		4. Не следует указывать на осях значения экспериментальных точек и проводить перпендикуляры к осям. Исключением являются случаи, когда подписываемая точка является характерной точкой графика или эта точка используется для определения каких-либо параметров.	**Требование**
		5. Разница между максимальной и минимальной координатами нанесенных точек по каждой из осей должна быть не меньше 50% от длины соответствующей оси.	**Требование**
7.	Линия графика	1. На графиках должны быть проведены «усредняющие» линии. Вместо «усредняющих» линий не допускается проведение ломаных, последовательно соединяющих экспериментальные точки.	**Требование**
		2. Линия не должна выходить за границы поля графика, определяемые координатными осями	Рекомендация
		3. Линия должна быть одинарной, на ее фоне должны быть видны экспериментальные точки. Линия не должна быть двойной, тройной, … жирной (за которой не видны точки).	**Требование**
		4. Линейный участок графика должен строиться по линейке.	**Требование**
		5. Линии и точки должны быть контрастны на фоне координатной сетки	Рекомендация
		6. При определении углового коэффициента прямой рекомендуется явным образом отметить точки прямой, которые использовались для этого. Точки следует брать по возможности дальше друг от друга.	Рекомендация
		7. При определении погрешности углового коэффициента вспомогательные прямые с максимальным и минимальным углами наклона следует выполнять линиями более тонкими по отношению к основной прямой или пунктиром.	Рекомендация

Рекомендуемые критерии оценивания

Количество баллов за качество построения одного графика не должно превышать 10% от стоимости соответствующего практического задания. Количество баллов за качество построения всех графиков не должно превышать 15% от стоимости соответствующего практического задания.

При оценивании качества построения графиков на практическом туре заключительного этапа рекомендуется следующие критерии.

Для единственного графика:

(2 балла за график из 20 баллов за все задание)

- размер и подпись осей 0,5 балла (разделы 1 - 4 таблицы)
- оцифровка осей 0,5 балла (раздел 5 таблицы)
- нанесение точек 0,5 балла (раздел 6 таблицы)
- линия графика 0,5 балла (раздел 7 таблицы)

Для двух графиков:

(3 балла из 20 баллов за все задание – по 1,5 балла за каждый график)

- размер и подпись осей 0,5 балла (разделы 1 - 4 таблицы)
- оцифровка осей 0,5 балла (раздел 5 таблицы)
- нанесение точек и линия графика 0,5 балла (разделы 6, 7 таблицы)

При этом баллы за каждый блок выставляются только в том случае, если выполнены все детализированные критерии, относящиеся к данному блоку и помеченные в таблице как «**требование**». При оценке заданий **заключительного этапа** каждый детализированный критерий может оцениваться отдельно от других.

Литература

1. М.Ю. Замятнин, Культура построения графиков, Потенциал МФИ, № 11, 2018 г., с. 21-30.
2. https://files.stroyinf.ru/Data2/1/4294755/4294755561.pdf
3. https://meganorm.ru/Data/49/4972.pdf
4. https://meganorm.ru/Data2/1/4293850/4293850375.pdf

Приложение 4

Методические рекомендации
по оценке погрешностей в практических заданиях
Всероссийской олимпиады школьников по физике
и критериях их оценивания

Измерение любой физической величины дает результат, отличающийся от истинного из-за несовершенства наших органов чувств, приборов, а также статистического характера изучаемых явлений, когда неконтролируемые влияния могут привести к разным результатам «одинаковых» измерений. Поэтому неотъемлемой частью любого физического эксперимента является оценка погрешности полученного результата, так как без этого из результатов измерений невозможно сделать обоснованные выводы.

В условиях практического тура физических олимпиад школьников (и связанного с ним дефицита времени) требуется оценка погрешности по порядку величины (отклонение от правильного значения не более, чем в 3 раза) любым разумным способом. Ниже дается перечень основных методов оценки погрешностей и критерии оценивания.

Более подробную информацию о способах оценки погрешностей можно прочитать в одном из учебных пособий [1-5].

1. Основные методы оценки погрешностей

1.1. Общая стратегия оценки погрешностей

В условиях дефицита времени предлагается следующая стратегия оценки погрешностей.

Для прямых измерений оценивается только приборная погрешность, которая затем пересчитывается в приборную погрешность расчетных величин. Статистическая (случайная) погрешность оценивается по разбросу конечной величины. Полная погрешность конечной величины оценивается как «сумма» приборной и статистической.

Если статистическая погрешность прямого измерения сильно превышает приборную и имеется достаточно времени и ресурсов для повторения каждого опыта не менее 3-х раз, то можно вычислить статистическую погрешность для прямых измерений, получить полную погрешность прямых измерений и затем пересчитать ее в полную погрешность итоговой величины.

1.2. Оценка приборной погрешности прямых измерений

Из-за несовершенства измерительных приборов результаты измерений нам всегда известны с определенной погрешностью. Разумная оценка приборной погрешности является следующей:

1. Погрешность измеряемых величин можно принимать равной цене деления измерительного прибора (за исключением нескольких случаев).

2. Для стрелочных приборов погрешность определяется как произведение класса точности на предел измерения. При этом допускается принимать погрешность стрелочного прибора равной цене деления.

3. Для цифровых измерительных приборов разумным значением погрешности прямого измерения являются 3 единицы последнего разряда, но не менее 1% от измеряемой величины. Лучше спросить у жюри о погрешности выданного вам цифрового прибора.

4. В некоторых случаях метод измерений не позволяет использовать измерительный прибор с заявленной точностью. Например, прямое измерение диаметра шарика линейкой или измерение времени электронным секундомером, запускаемым и останавливаемым

человеком. В таких случаях значение погрешности прямого измерения будет превышать погрешность измерительного прибора и оценивается из разумных соображений.

1.3. Способы оценки погрешностей вычисляемых величин

Погрешность вычисляемых величин можно оценивать по следующим правилам:

1. Метод границ. Погрешность расчетной величины определяется, как полуразность ее максимально и минимально возможных значений, полученных с учетом погрешностей измеренных (или вычисленных ранее) величин.

2. Пересчет по простым формулам. При сложении величин складываются их абсолютные погрешности, а при умножении или делении – относительные. Допускается вместо сложения погрешностей вычислять корень из суммы их квадратов.

3. Пересчет через частные производные. Расчетная формула рассматривается как функция нескольких переменных. Погрешность определяется как корень из суммы квадратов вкладов каждой переменной в погрешность расчетной величины. Вклад переменной вычисляется как произведение частной производной по данной переменной на абсолютную погрешность данной переменной. Допускается вместо корня из суммы квадратов выполнять прямое суммирование.

1.4 Оценка статистической погрешности

Из-за возможных неконтролируемых случайных факторов результаты разных экспериментов, выполненных в одинаковых условиях, могут оказаться разными (например, дальность полета «одинаковых» снарядов может меняться от выстрела к выстрелу). Величина, описывающая возможные отклонения измерений из-за влияния случайных факторов, называется статистической (или случайной) погрешностью. Для оценки такой погрешности необходимо выполнить несколько измерений физической величины (не менее 5-6). Наиболее правильным методом с точки зрения теории погрешностей было бы выполнение каждого опыта несколько раз в одинаковых условиях и оценка статистической погрешности каждой измеряемой величины. На практике это требует очень много времени и сил, поэтому в условиях олимпиадного эксперимента допускается оценивать статистическую погрешность по разбросу значений итоговой величины (которую требуется найти в работе), полученных в опытах, выполненных при разных начальных условиях.

Оценка статистической погрешности может быть выполнена одним из следующих методов:

1. Полуразность максимального и минимального значений величины, при условии исключения явных промахов.

2. $\Delta x = \dfrac{\Sigma\left|x_i - x_{\text{ср}}\right|}{N}$, где x_i – результат i-го опыта, N – количество опытов, $x_{\text{ср}} = \dfrac{\Sigma\left|x_i\right|}{N}$.

3. Среднее квадратичное отклонение от среднего значения величины (в том числе для метода наименьших квадратов).

1.5 Оценка полной погрешности

Полная погрешность может быть найдена как

1. Сумма приборной и статистической погрешностей.

2. Корень из суммы квадратов приборной и статистической погрешностей.

3. Если одна из погрешностей более чем в три раза отличается от другой, то допустимо приравнивать полную погрешность большей.

4. Если величина найдена из графика, то ее полная погрешность может быть определена как полуразность максимально и минимально возможных значений, для

множества линий, которые могут быть проведены по экспериментальным точкам с учетом их разброса и размеров крестов погрешностей.

2. Критерии оценивания оценки погрешностей

Баллы за оценку погрешностей не могут превышать 10% от максимального балла за задачу. Полный балл за оценку погрешности выставляется при соблюдении следующих условий:

1) Явным образом указаны адекватные погрешности измеряемых величин, используемых при получении результата;

2) Предложенный метод решения задачи является допустимым (оценен баллами, отличными от нуля);

3) Выполненные измерения являются корректными (оценены баллами, отличными от нуля);

4) Итоговая расчетная формула не содержит существенных ошибок (допускается ошибка только в числовом коэффициенте или знаке);

5) Оценка погрешности выполнена одним из методов, указанных в п. 1;

6) Учтен вклад в погрешность и приборной и статистической погрешностей (либо указано на малость одной из них, либо оценка статистической погрешности невозможна);

7) Полученное значение погрешности отличается от правильного для использованного метода не более, чем в 3 раза.

На заключительном этапе невыполнение любого из перечисленных выше условий приводит к выставлению 0 баллов за оценку погрешности. На заключительном этапе может применяться более детальная шкала оценивания.

Литература

1. Н.А. Королев, В.А. Окороков, С.Л. Тимошенко, Обработка результатов измерений. Учебное пособие. М.: НИЯУ МИФИ, 2017 – 60 с.

2. А.Ю. Вергунов, М.Ю. Замятнин, Действия с приближенными величинами. Погрешность. Физтех лицей им. С.П. Капицы. 2021 – 37 с.

3. А.А. Лукьянов «Экспериментальная физика. 8 класс». М.: МФТИ, 2019 – 126 с.

4. С.В. Кармазин «Беседы по олимпиадному эксперименту» https://t.me/urok5minut

Приложение 5

Бланк вопросов

Класс	Задача №	Аудитория, ряд, место
Вопрос:		

Внимание! Рассматриваются вопросы только по условию задачи, но не по решению.

Внимание! Сформулируйте вопрос так, чтобы на него можно было дать ответ «Да» или «Нет».

Приложение 6

ВЕДОМОСТЬ ОЦЕНИВАНИЯ РАБОТ УЧАСТНИКОВ ОЛИМПИАДЫ

9-й класс

№ п/п	Шифр	Фамилия	Имя	Отчество	Учебное заведение	Город, регион	Количество баллов за задачи №№									Итоговый балл	Диплом
							1	2	За 1-й тур	1	2	3	4	5	За 2-й тур		

10 класс

№ п/п	Шифр	Фамилия	Имя	Отчество	Учебное заведение	Город, регион	Количество баллов за задачи №№									Итоговый балл	Диплом
							1	2	За 1-й тур	1	2	3	4	5	За 2-й тур		

11 класс

№ п/п	Шифр	Фамилия	Имя	Отчество	Учебное заведение	Город, регион	Количество баллов за задачи №№									Итоговый балл	Диплом
							1	2	За 1-й тур	1	2	3	4	5	За 2-й тур		

Председатель жюри

(ФИО) *(Подпись)*

Секретарь

(ФИО) *(Подпись)*

Члены жюри

(ФИО) *(Подпись)*

(ФИО) *(Подпись)*

Утверждены на заседании центральной предметно-методической комиссии всероссийской олимпиады школьников по физической культуре 02.06.2026 г. (Протокол № 4)

Методические рекомендации по проведению школьного и муниципального этапов всероссийской олимпиады школьников по физической культуре в 2026/27 учебном году

СОДЕРЖАНИЕ

Введение……..3
РАЗДЕЛ I……5
1. Общие положения……..5
2. Порядок проведения соревновательных туров олимпиады……11
3. Порядок проверки олимпиадных работ……14
4. Порядок проведения процедур анализа олимпиадных заданий и их решений, показа работ участников и апелляции……...14
5. Порядок подведения итогов олимпиады……17
РАЗДЕЛ II……...……..18
1. Принципы формирования комплектов олимпиадных заданий и методические подходы к составлению заданий школьного этапа олимпиады……18
1.1. Методические подходы к составлению заданий теоретико-методического испытания школьного этапа олимпиады 19
1.2. Методические подходы к составлению заданий практического тура школьного этапа олимпиады 25
2. Принципы формирования комплектов олимпиадных заданий и методические подходы к составлению заданий муниципального этапа олимпиады……...30
3. Необходимое материально-техническое обеспечение для выполнения олимпиадных заданий школьного и муниципального этапов олимпиады……35
4. Перечень справочных материалов, средств связи и электронно-вычислительной техники, разрешенных к использованию во время проведения олимпиады……..36
5. Критерии и методика оценивания выполненных олимпиадных заданий……...37
5.1. Методика оценки качества выполнения теоретико-методического задания 37
5.2. Методика оценки качества выполнения практических заданий..... 39
6. Подведение итогов олимпиады……...40
7. Использование учебной литературы и Интернет-ресурсов при подготовке школьников к олимпиаде……..43
Приложение 1……46
Приложение 2……47
Приложение 3……48

Введение

Настоящие методические рекомендации предназначены для специалистов органов местного самоуправления, осуществляющие управление в сфере образования, органов публичной власти федеральной территории «Сириус», осуществляющих полномочия, предусмотренные пунктом 5 части 1 статьи 8 Федерального закона «О федеральной территории «Сириус», руководителей и сотрудников общеобразовательных организаций, членов жюри и апелляционных комиссий, иных категорий специалистов, задействованных при подготовке и проведении школьного и муниципального этапов всероссийской олимпиады школьников (далее – ВсОШ, олимпиада). Рекомендации составлены в соответствии с Порядком проведения всероссийской олимпиады школьников, утвержденным приказом Министерства просвещения РФ от 27 ноября 2020 г. № 678 «Об утверждении Порядка проведения всероссийской олимпиады школьников».

Олимпиада по физической культуре проводится в целях выявления и развития у обучающихся творческих способностей и интереса к научной (научно-исследовательской) деятельности, пропаганды научных знаний.

Задачи олимпиады: выявление одаренных и талантливых школьников для последующей поддержки и развития их способностей; формирование и развитие у обучающихся мотивационного интереса к физкультурно-спортивной деятельности и здоровому образу жизни.

Олимпиада проводится на территории Российской Федерации.

Рабочим языком проведения олимпиады является русский язык.

Участие в олимпиаде индивидуальное, олимпиадные задания выполняются участником самостоятельно, без помощи посторонних лиц.

Сроки окончания этапов олимпиады: школьного этапа олимпиады – не позднее 1 ноября; муниципального этапа олимпиады – не позднее 25 декабря.

Школьный этап олимпиады проводится по заданиям, разработанным для 5-11 классов, муниципальный – для 7-11 классов. Участник каждого этапа олимпиады выполняет олимпиадные задания, разработанные для класса, программу которого он осваивает, или для более старших классов. В случае прохождения участников, выполнивших задания, разработанные для более старших классов по отношению к тем, программы которых они осваивают, на следующий этап олимпиады, указанные участники и на следующих этапах олимпиады выполняют олимпиадные задания, разработанные для класса, который они выбрали на предыдущем этапе олимпиады.

Методические рекомендации включают: методические подходы к составлению олимпиадных заданий школьного и муниципального этапов олимпиады; принципы

формирования комплектов олимпиадных заданий; необходимое материально-техническое обеспечение для выполнения олимпиадных заданий; перечень справочных материалов, средств связи и электронно-вычислительной техники, разрешенных к использованию во время проведения олимпиады; критерии и методику оценивания выполненных олимпиадных заданий.

Дополнительную информацию по представленным методическим материалам можно получить по электронной почте, обратившись по адресу: **fizicheskaya.kultura25@mail.ru** в центральную предметно-методическую комиссию всероссийской олимпиады школьников по физической культуре (далее – ЦПМК).

РАЗДЕЛ I

1. Общие положения

Всероссийская олимпиада школьников проводится в соответствии с приказом Министерства просвещения Российской Федерации от 27 ноября 2020 г. № 678 «Об утверждении Порядка проведения всероссийской олимпиады школьников» (далее – Порядок), приказами (распоряжениями) органов исполнительной власти субъекта Российской Федерации, осуществляющими государственное управление в сфере образования (далее – ОИВ), органов публичной власти федеральной территории «Сириус», осуществляющих полномочия, предусмотренные пунктом 5 части 1 статьи 8 Федерального закона «О федеральной территории «Сириус» (далее – ОПВ «Сириус»), локальными нормативными актами органов местного самоуправления, осуществляющими управление в сфере образования (далее – ОМС), и образовательных организаций (далее – ОО).

Школьный этап олимпиады проводится по заданиям, разработанным для обучающихся 5-11 классов (по русскому языку и математике – для 4-11 классов).

Муниципальный этап олимпиады проводится по заданиям, разработанным для обучающихся 7-11 классов.

Участник олимпиады выполняет по своему выбору олимпиадные задания, разработанные для класса, программу которого он осваивает, или для более старших классов. В случае прохождения участников олимпиады, выполнявших задания, разработанные для более старших классов по отношению к тем классам, программы которых они осваивают, на следующий этап олимпиады указанные участники олимпиады и на следующих этапах олимпиады выполняют олимпиадные задания, разработанные для класса, который они выбрали на предыдущем этапе олимпиады.

Не допускается повторное участие в соответствующем этапе олимпиады текущего учебного года по одному и тому же общеобразовательному предмету.

Организатором школьного и муниципального этапов олимпиады является ОМС, ОПВ «Сириус».

Организатору соответствующего этапа олимпиады рекомендуется:

1. Уделить особое внимание:

– недопущению конфликта интересов при формировании составов предметно-методических комиссий, жюри и апелляционных комиссий соответствующих этапов олимпиады;

– обеспечению конфиденциальности информации, содержащейся в комплектах олимпиадных заданий;

– созданию благоприятных условий для работы общественных наблюдателей;

– исключению возможности доступа посторонних лиц в места проведения соревновательных туров и места проверки выполненных участниками олимпиадных работ;

– контролю за соблюдением порядка проведения процедур анализа олимпиадных заданий и их решений, показа выполненных олимпиадных работ и апелляций;

– контролю за соблюдением участниками Порядка и Требований требования к организации и проведению соответствующего этапа олимпиады по конкретным общеобразовательным предметам.

2. Установить соответствующими распорядительными документами персональную ответственность членов оргкомитетов, жюри и апелляционных комиссий за соблюдение Порядка, принципов академической честности и обеспечение конфиденциальности информации, содержащейся в комплектах олимпиадных заданий.

В соответствии с Порядком организатору необходимо:

– не позднее чем за 30 календарных дней подготовить и утвердить график проведения соответствующего этапа олимпиады в соответствии со сроками, установленными ОИВ, ОМС, ОПВ «Сириус»;

– не позднее чем за 15 календарных дней до начала проведения соответствующего этапа олимпиады утвердить составы организационного комитета, жюри и апелляционной комиссии по каждому общеобразовательному предмету;

– не позднее чем за 15 календарных дней подготовить и утвердить сроки, расписание и продолжительность проведения соответствующего этапа олимпиады по каждому общеобразовательному предмету, перечень материально-технического оборудования, используемого при его проведении, процедуры регистрации участников олимпиады, соревновательных туров, анализа выполненных олимпиадных работ участников, показа работ, а также рассмотрения апелляций участников олимпиады о несогласии с выставленными баллами (далее – апелляция);

– не позднее чем за 15 календарных дней до проведения соответствующего этапа по каждому предмету подготовить и утвердить сроки выдачи олимпиадных заданий, критериев и методики оценивания выполненных олимпиадных работ;

– не позднее чем за 10 календарных дней до даты начала соответствующего этапа олимпиады (путем рассылки официальных писем и/или публикации на официальных интернет-ресурсах) информировать руководителей ОО, расположенных на территории соответствующих муниципальных образований, участников соответствующего этапа олимпиады и их родителей (законных представителей) о сроках и местах проведения школьного и муниципального этапов олимпиады по каждому общеобразовательному предмету, а также о Порядке и утвержденных нормативных правовых актах,

регламентирующих организацию и проведение муниципального этапа олимпиады по каждому общеобразовательному предмету;

– обеспечить создание специальных условий для участников соответствующего этапа олимпиады с ограниченными возможностями здоровья (далее – ОВЗ) и детей-инвалидов, учитывающих состояние их здоровья, особенности психофизического развития с учетом требований Порядка;

– организовать процедуру пересмотра индивидуальных результатов в случае выявления в протоколах жюри технических ошибок, допущенных при подсчёте баллов за выполнение заданий, и утверждения итоговых результатов соответствующего этапа олимпиады с учётом внесенных изменений;

– установить квоту победителей и призёров соответствующего этапа олимпиады;

– в срок до 21 календарного дня со дня последней даты проведения соревновательных туров утвердить итоговые результаты соответствующего этапа олимпиады на основании протоколов жюри и опубликовать их на своем официальном сайте в сети Интернет.

Методическое обеспечение школьного этапа олимпиады осуществляют муниципальные предметно-методические комиссии (далее – МПМК) по каждому общеобразовательному предмету.

МПМК разрабатывают олимпиадные задания школьного этапа олимпиады по каждому общеобразовательному предмету на основе содержания образовательных программ основного общего и среднего общего образования базового (углубленного) уровня и соответствующей направленности (профиля), критерии и методики оценивания выполненных олимпиадных заданий (далее – комплекты олимпиадных заданий); требования к организации и проведению школьного этапа олимпиады по соответствующему общеобразовательному предмету с учетом настоящих методических рекомендаций.

Методическое обеспечение муниципального этапа олимпиады осуществляют региональные предметно-методические комиссии (далее – РПМК) по каждому общеобразовательному предмету.

РПМК разрабатывают комплекты олимпиадных заданий для проведения муниципального этапа олимпиады по соответствующему общеобразовательному предмету и требования к организации и проведению муниципального этапа олимпиады по соответствующему общеобразовательному предмету с учетом настоящих методических рекомендаций.

МПМК и РПМК при разработке Требований к организации и проведению соответствующих этапов олимпиады по конкретному общеобразовательному предмету рекомендуется включить следующую информацию:

– продолжительность соревновательных туров;

– материально-техническое обеспечение;

– перечень справочных материалов, средств связи и электронно-вычислительной техники, разрешенных к использованию во время проведения олимпиады;

– порядок проверки и оценивания выполненных олимпиадных заданий;

– описание процедуры анализа олимпиадных заданий и их решений;

– описание процедуры показа проверенных работ участников олимпиады;

– порядок проведения апелляций и подведения итогов соответствующего этапа олимпиады.

По решению ОИВ, ОПВ «Сириус» МПМК по каждому общеобразовательному предмету, по которому проводится олимпиада, могут не создаваться, а их функции выполняют соответствующие РПМК.

Для проведения соответствующего этапа олимпиады не позднее чем за 15 календарных дней до начала проведения формируется организационный комитет (далее – оргкомитет), состоящий не менее чем из 5 человек. В состав оргкомитета могут входить руководители (заместители руководителей) ОМС, руководители организаций, являющиеся операторами (координаторами) соответствующего этапа олимпиады, представители администрации ОО, представители МПМК и РПМК, педагогических, научно-педагогических работников, а также представители общественных и иных организаций, средств массовой информации.

Оргкомитет соответствующего этапа олимпиады обеспечивает:

– проведение олимпиады в соответствии с Порядком, нормативными правовыми актами, регламентирующими проведение соответствующего этапа олимпиады и действующими на момент проведения олимпиады санитарно-эпидемиологическими требованиями к условиям и организации обучения в образовательных организациях;

– сбор и хранение заявлений от совершеннолетних обучающихся, родителей (законных представителей) несовершеннолетних обучающихся, заявивших о своем участии в олимпиаде, об ознакомлении с Порядком и о согласии на публикацию результатов по каждому общеобразовательному предмету на своем официальном сайте в информационно-телекоммуникационной сети «Интернет» с указанием фамилии, инициалов, класса, наименования образовательной организации, муниципального образования субъекта Российской Федерации, количества баллов, набранных при выполнении заданий, и передает их организатору соответствующего этапа олимпиады.

– выполнение требований к материально-техническому оснащению олимпиады по каждому общеобразовательному предмету;

– информирование участников о сроках и местах проведения олимпиады, продолжительности и времени начала выполнения олимпиадных заданий, правилах оформления выполненных олимпиадных работ, основаниях для удаления с олимпиады, времени и месте ознакомления с результатами олимпиады, процедурах анализа заданий олимпиады и их решений, показа выполненных олимпиадных работ, порядке подачи и рассмотрения апелляций, в том числе с использованием информационных стендов ОО – площадок проведения олимпиады;

– назначение организаторов в аудитории проведения, вне аудиторий проведения и их инструктаж, включающий правила проведения олимпиады, особенности проведения туров по каждому общеобразовательному предмету, обязанности участников и организаторов;

– проведение регистрации участников олимпиады;

– тиражирование материалов в день проведения олимпиады;

– контроль соблюдения выполнения участниками Порядка и Требований к организации и проведению соответствующих этапов олимпиады по конкретному общеобразовательному предмету;

– кодирование (обезличивание) и декодирование олимпиадных работ участников соответствующего этапа олимпиады;

– своевременную передачу обезличенных работ участников членам жюри для проверки;

– подготовку и внесение данных в протокол предварительных результатов;

– информирование участников о результатах выполнения ими олимпиадных заданий;

– проведение процедур анализа выполненных олимпиадных заданий и их решений, показа работ участников;

– приём заявлений на апелляцию от участников олимпиады;

– проведение апелляций по каждому общеобразовательному предмету.

– хранение работ участников олимпиады в течение срока, установленного оргмоделью.

Для проведения соответствующего этапа олимпиады оргкомитет разрабатывает организационно-технологическую модель (далее – оргмодель).

Оргмодель проведения соответствующего этапа олимпиады должна быть утверждена ОМС, ОИВ или ОПВ «Сириус».

Оргмодель проведения соответствующего этапа олимпиады может содержать:

– порядок организации и проведения соревновательных туров по каждому общеобразовательному предмету;

– порядок тиражирования комплектов олимпиадных заданий;

– порядок регистрации участников олимпиады;

– порядок информирования руководителей ОО, расположенных на территории соответствующих муниципальных образований, участников олимпиады и их родителей (законных представителей);

– описание процедуры кодирования (обезличивания) и декодирования олимпиадных работ участников;

– порядок организации проверки выполненных олимпиадных работ участников;

– порядок организации процедуры анализа олимпиадных заданий и их решений;

– порядок показа выполненных олимпиадных работ участников;

– порядок проведения апелляции;

– квоты на участие в соответствующем этапе по соответствующему общеобразовательному предмету;

– порядок определения победителей и призёров соответствующего этапа;

– порядок подведения итогов и награждения победителей и призёров;

– программу соответствующего этапа олимпиады;

– финансовое обеспечение проведения соответствующего этапа олимпиады.

В соответствии с Порядком состав жюри соответствующего этапа олимпиады формируется из числа педагогических, научно-педагогических работников, руководящих работников ОО, аспирантов, ординаторов, победителей международных олимпиад школьников и победителей и призёров заключительного этапа всероссийской олимпиады школьников по соответствующим общеобразовательным предметам завершивших обучение по программам общего образования и достигших возраста 18 лет, а также специалистов, обладающих профессиональными знаниями, навыками и опытом в сфере, соответствующей общеобразовательному предмету олимпиады, и утверждается организатором олимпиады.

В состав жюри соответствующего этапа входят председатель жюри, заместитель председателя жюри и члены жюри.

Жюри соответствующего этапа олимпиады:

– осуществляет оценивание выполненных олимпиадных работ участников;

– проводит анализ олимпиадных заданий и их решений, показ выполненных олимпиадных работ в соответствии с Порядком и оргмоделью этапа олимпиады;

– определяет победителей и призёров олимпиады на основании ранжированного списка участников по каждому общеобразовательному предмету с учетом результатов рассмотрения апелляций и в соответствии с квотой, установленной организатором соответствующего этапа олимпиады, и оформляет итоговый протокол;

– направляет организатору соответствующего этапа олимпиады протокол жюри,

подписанный председателем и членами жюри по соответствующему общеобразовательному предмету, с результатами олимпиады, оформленными в виде рейтинговой таблицы с указанием сведений об участниках: Ф.И.О., класс обучения, класс участия, наименование образовательной организации, муниципалитет (округ), город, количество набранных баллов, статус (победитель / призёр / участник) по общеобразовательному предмету (далее – рейтинговая таблица);

– направляет организатору соответствующего этапа олимпиады аналитический отчет о результатах выполнения олимпиадных заданий, подписанный председателем жюри;

– своевременно передает данные в оргкомитет соответствующего этапа для заполнения соответствующих баз данных олимпиады.

Протоколы работы жюри и рейтинговые таблицы направляются организатору соответствующего этапа олимпиады в форме, определённой организатором (электронная форма, скан-копии, письменная форма и т.п.).

2. Порядок проведения соревновательных туров олимпиады

Места проведения олимпиады должны соответствовать требованиям нормативных правовых актов, регламентирующих проведение соответствующего этапа олимпиады, и действующих на момент проведения олимпиады санитарно-эпидемиологическим требованиям к условиям и организации обучения в образовательных организациях.

Решение о проведении школьного и муниципального этапов олимпиады с использованием информационно-коммуникационных технологий (далее – ИКТ) принимается организатором школьного и муниципального этапов олимпиады по согласованию с ОИВ.

В случаях проведения олимпиады с использованием ИКТ особенности проведения определяются с учетом технических возможностей организатора и площадок проведения (пропускная способность канала Интернет, наличие соответствующего информационного ресурса, личных кабинетов участников и пр.) и отражаются в оргмодели.

Механизм передачи комплектов олимпиадных заданий для работы жюри определяет организатор соответствующего этапа олимпиады. Рекомендуется осуществлять передачу комплектов олимпиадных заданий в зашифрованном виде либо в распечатанном виде в закрытых конвертах (пакетах) в день проведения олимпиады по соответствующему общеобразовательному предмету.

Лицо, получившее комплекты олимпиадных заданий (в распечатанном либо электронном виде), несёт персональную ответственность за конфиденциальность переданных ему комплектов олимпиадных заданий и подписывает соглашение о

неразглашении информации.

При проведении олимпиады каждому участнику должно быть предоставлено отдельное рабочее место, оборудованное с учетом требований к проведению олимпиады по каждому общеобразовательному предмету.

До начала соревновательных туров для участников должен быть проведен краткий инструктаж, в ходе которого они должны быть проинформированы о продолжительности олимпиады, справочных материалах, средствах связи и электронно-вычислительной техники, разрешенных к использованию во время проведения олимпиады, правилах поведения, запрещенных действиях, датах опубликования результатов, процедурах анализа олимпиадных заданий и их решений, показа работ и порядке подачи апелляции в случаях несогласия с выставленными баллами.

Во время проведения соревновательных туров участникам запрещается:

– общаться друг с другом, свободно перемещаться по аудитории;

– выносить из аудиторий и мест проведения олимпиады олимпиадные задания на бумажном и (или) электронном носителях, листы ответов и черновики, копировать олимпиадные задания;

– обмениваться любыми материалами и предметами, использовать справочные материалы, средства связи и электронно-вычислительную технику, если иное не предусмотрено и не прописано в требованиях к проведению олимпиады по конкретному общеобразовательному предмету;

– покидать место проведения без разрешения организаторов или членов оргкомитета.

В случае нарушения установленных правил участник олимпиады удаляется из аудитории, а его работа не проверяется. В отношении удаленного участника составляется акт, который подписывается представителем организатора или оргкомитета.

Опоздание участников олимпиады к началу ее проведения, выход из аудитории участников по уважительной причине не дают им права на продление времени выполнения заданий соревновательного тура.

Во время выполнения олимпиадных заданий участник олимпиады вправе покинуть аудиторию только по уважительной причине.

В каждой аудитории, где проходят соревновательные туры, необходимо обеспечить наличие часов. Время начала и окончания соревновательного тура олимпиады фиксируется организатором на информационном стенде (школьной доске).

Все участники во время выполнения письменных заданий должны размещаться по 1 человеку за столом (партой). Рассадка осуществляется таким образом, чтобы участники олимпиады не могли видеть записи в бланках (листах) ответов других участников.

В местах проведения соревновательных туров олимпиады вправе присутствовать: представители организатора, оргкомитета и жюри, технические специалисты (в случае необходимости), а также граждане, аккредитованные в качестве общественных наблюдателей в порядке, установленном Министерством просвещения Российской Федерации.

Общественным наблюдателям необходимо предъявить членам оргкомитета документы, подтверждающие их полномочия (удостоверение общественного наблюдателя, документ, удостоверяющий личность).

Все участники соответствующего этапа олимпиады обеспечиваются:

– заданиями, бланками (листами) ответов;

– необходимым оборудованием в соответствии с требованиями по каждому общеобразовательному предмету олимпиады;

– черновиками (при необходимости).

До начала работы участники олимпиады под руководством организаторов в аудитории заполняют титульный лист. Титульный лист заполняется от руки разборчивым почерком буквами русского алфавита. Время инструктажа и заполнения титульного листа не включается во время выполнения олимпиадных заданий.

После заполнения титульных листов участники одновременно приступают к выполнению заданий.

Задания могут выполняться участниками только на бланках (листах) ответов, выданных организаторами.

За 30 минут и за 5 минут до времени окончания выполнения заданий организаторам необходимо сообщить участникам о времени, оставшемся до завершения выполнения заданий.

Участники олимпиады, досрочно завершившие выполнение олимпиадных заданий, могут сдать их организаторам и покинуть место проведения соревновательного тура.

Участники олимпиады, досрочно завершившие выполнение олимпиадных заданий и покинувшие аудиторию, не имеют права вернуться для выполнения заданий или внесения исправлений в бланки (листы) ответов.

После окончания времени выполнения олимпиадных заданий все листы, используемые участниками в качестве черновиков, должны быть помечены словом «черновик». Черновики сдаются организаторам, членами жюри не проверяются, а также не подлежат кодированию.

Бланки (листы) ответов сдаются организаторам, которые после окончания выполнения работ всеми участниками передают их работы членам оргкомитета

(шифровальной комиссии).

Кодирование работ осуществляется шифровальной комиссией, сформированной из представителей оргкомитета, после выполнения олимпиадных заданий всеми участниками олимпиады.

Работы участников олимпиады не подлежат декодированию до окончания проверки всех работ участников членами жюри.

3. Порядок проверки олимпиадных работ

Проверку выполненных олимпиадных работ осуществляет жюри соответствующего этапа олимпиады по конкретному общеобразовательному предмету.

Число членов жюри и школьного, и муниципального этапов олимпиады по каждому общеобразовательному предмету должно составлять не менее 5 человек.

Бланки (листы) ответов участников олимпиады не должны содержать никаких пометок, которые могли бы выделить работу среди других или идентифицировать её исполнителя. В случае обнаружения вышеперечисленного олимпиадная работа участника олимпиады не проверяется, участнику выставляется 0 баллов за данный тур, о чем составляется протокол представителем организатора или оргкомитета.

Обезличенные работы участников олимпиады передаются членами шифровальной комиссии председателю жюри соответствующего этапа олимпиады для проверки.

Жюри осуществляют проверку выполненных олимпиадных работ участников в соответствии с предоставленными критериями и методикой оценивания выполненных олимпиадных заданий, разработанными МПМК или РПМК.

Проверку выполненных олимпиадных работ участников олимпиады рекомендуется проводить не менее чем двумя членами жюри.

Членам жюри олимпиады запрещается копировать и выносить выполненные олимпиадные работы участников из аудиторий, в которых они проверяются, комментировать процесс проверки выполненных олимпиадных работ, а также разглашать результаты проверки до публикации предварительных результатов олимпиады.

После проверки всех выполненных олимпиадных работ участников жюри составляет протокол результатов и передаёт бланки (листы) ответов в оргкомитет для их декодирования.

После проведения процедуры декодирования результаты участников размещаются на информационном стенде ОО, и / или на информационном ресурсе организатора в сети Интернет.

По итогам проверки выполненных олимпиадных работ участников олимпиады, а также проведения процедуры апелляции организатору направляется аналитический отчёт о результатах выполнения олимпиадных заданий, подписанный председателем жюри.

После проведения процедуры апелляции жюри олимпиады вносятся изменения в рейтинговую таблицу результатов участников олимпиады.

Итоговый протокол подписывается председателем жюри с последующим размещением его на информационном стенде площадки проведения, а также публикацией на информационном ресурсе определенного организатором соответствующего этапа.

4. Порядок проведения процедур анализа олимпиадных заданий и их решений, показа работ участников и апелляции

Анализ олимпиадных заданий и их решений проходит в сроки, уставленные оргкомитетом.

По решению организатора анализ олимпиадных заданий и их решений может проводиться очно или с использованием ИКТ.

Анализ олимпиадных заданий и их решений осуществляют члены жюри соответствующего этапа олимпиады.

В ходе анализа олимпиадных заданий и их решений представители жюри подробно объясняют критерии оценивания каждого из заданий и дают общую оценку по итогам выполнения заданий.

После проведения анализа олимпиадных заданий и их решений в установленное организатором время жюри по запросу участников проводит показ выполненных ими олимпиадных работ.

Показ выполненных олимпиадных работ участников осуществляется в сроки, уставленные оргкомитетом в соответствии с оргмоделью соответствующего этапа олимпиады.

Показ работы осуществляется лично участнику олимпиады, выполнившему данную работу. Перед показом участник предъявляет членам жюри и оргкомитета документ, удостоверяющий его личность (паспорт), либо свидетельство о рождении (для участников, не достигших 14-летнего возраста).

Каждый участник олимпиады вправе убедиться в том, что выполненная им олимпиадная работа проверена и оценена в соответствии с критериями и методикой оценивания выполненных олимпиадных работ.

Во время показа запрещено выносить работы участников, выполнять фото- и видеофиксацию работы, делать в ней какие-либо пометки.

Во время показа выполненных олимпиадных работ жюри не вправе изменять баллы, выставленные при проверке олимпиадных заданий.

Участник олимпиады вправе подать апелляцию. Срок окончания подачи заявлений на апелляцию и время ее проведения устанавливается оргмоделью соответствующего этапа

олимпиады.

Апелляция, по решению организатора, может проводиться как в очной форме, так и с использованием ИКТ. В случае проведения апелляции с использованием ИКТ организатор должен обеспечить все необходимые условия для качественного и объективного проведения данной процедуры.

Апелляция подается лично участником олимпиады в оргкомитет на имя председателя апелляционной комиссии в письменной форме по установленному организатором образцу. В случаях проведения апелляции с использованием ИКТ форму подачи заявления на апелляцию определяет оргкомитет.

При рассмотрении апелляции могут присутствовать общественные наблюдатели, сопровождающие лица, должностные лица Министерства просвещения Российской Федерации, Рособрнадзора, ОИВ при предъявлении служебных удостоверений или документов, подтверждающих право участия в данной процедуре. Указанные лица не вправе принимать участие в рассмотрении апелляции. В случае нарушения указанного требования перечисленные лица удаляются апелляционной комиссией из аудитории с составлением акта об их удалении, который предоставляется организатору.

Рассмотрение апелляции проводится в присутствии участника олимпиады, если он в своем заявлении не просит рассмотреть её без его участия.

Для проведения апелляции организатором олимпиады, в соответствии с Порядком проведения ВсОШ создается апелляционная комиссия. Рекомендуемое количество членов комиссии – нечетное, не менее 3-х человек.

Состав апелляционных комиссий формируется из представителей ОМС, ОИВ или ОПВ «Сириус», организаций, осуществляющих образовательную деятельность, научных, общественных и иных организаций и объединений.

Общее руководство работой апелляционной комиссии осуществляется её председателем.

Апелляционная комиссия до начала рассмотрения апелляции запрашивает у участника документ, удостоверяющий личность (паспорт), либо свидетельство о рождении (для участников, не достигших 14-летнего возраста).

Апелляционная комиссия не рассматривает апелляции по вопросам содержания и структуры олимпиадных заданий, критериев и методики оценивания их выполнения. Черновики при проведении апелляции не рассматриваются.

На заседании апелляционной комиссии рассматривается оценивание только тех заданий, которые указаны в заявлении участника.

Решения апелляционной комиссии принимаются простым большинством голосов.

В случае равенства голосов председатель комиссии имеет право решающего голоса.

Для рассмотрения апелляции членам апелляционной комиссии предоставляются либо копии, либо оригинал проверенной жюри работы участника олимпиады (в случае выполнения задания, предусматривающего устный ответ, – аудиозаписи устных ответов участников олимпиады), олимпиадные задания, критерии и методика их оценивания, предварительный протокол оценивания работ участников.

В случае неявки по уважительным причинам (болезни или иных обстоятельств), подтвержденных документально, участника, не просившего о рассмотрении апелляции без его участия, рассмотрение апелляции по существу проводится без его участия.

В случае неявки на процедуру очного рассмотрения апелляции без объяснения причин участника, не просившего о рассмотрении апелляции без его участия, рассмотрение апелляции по существу не проводится.

Апелляционная комиссия может принять следующие решения:

- отклонить апелляцию, сохранив количество баллов;
- удовлетворить апелляцию с понижением количества баллов;
- удовлетворить апелляцию с повышением количества баллов.

Апелляционная комиссия по итогам проведения апелляции информирует участников олимпиады о принятом решении.

Решение апелляционной комиссии является окончательным.

Решения апелляционной комиссии оформляются протоколами по установленной организатором форме.

Протоколы апелляции передаются председателем апелляционной комиссии в оргкомитет.

5. Порядок подведения итогов олимпиады

На основании протоколов апелляционной комиссии председатель жюри вносит изменения в рейтинговую таблицу и определяет победителей и призёров соответствующего этапа олимпиады по конкретному общеобразовательному предмету.

В случае выявления организатором олимпиады при пересмотре индивидуальных результатов технических ошибок в протоколах жюри, допущенных при подсчёте баллов за выполнение заданий, в итоговые результаты соответствующего этапа олимпиады должны быть внесены соответствующие изменения.

Организатор олимпиады в срок до 14 календарных дней с момента окончания проведения олимпиады должен утвердить итоговые результаты соответствующего этапа по каждому общеобразовательному предмету.

Итоговые результаты олимпиады организатор публикует на своем официальном ресурсе в сети Интернет.

РАЗДЕЛ II

1. Принципы формирования комплектов олимпиадных заданий и методические подходы к составлению заданий школьного этапа олимпиады

Комплекты олимпиадных заданий школьного этапа формируются для 6 (шести групп) участников: мальчиков 5-6 классов, девочек 5-6 классов, юношей 7-8 классов, девушек 7-8 классов, юношей 9-11 классов и девушек 9-11 классов. В этих же группах определяются победители и призёры школьного этапа.

Школьный этап олимпиады состоит из двух видов индивидуальных испытаний участников – теоретико-методического и практического.

Теоретико-методическое испытание является обязательным и заключается в решении заданий в тестовой форме. Продолжительность теоретико-методического испытания для всех групп участников – не более 45 (сорока пяти) минут.

В комплект олимпиадных заданий теоретико-методического испытания по каждой возрастной группе (классу) входят: бланк заданий; бланк ответов; критерии и методика оценивания выполненных олимпиадных заданий.

При составлении заданий, бланков ответов, критериев и методики оценивания выполненных олимпиадных заданий необходимо соблюдать единый стиль оформления. Рекомендуемые технические параметры оформления материалов:

– размер бумаги (формат листа) – А4;

– размер полей страниц: правое – 1 см, верхнее и нижнее – 2 см, левое – 3 см;

– размер колонтитулов – 1,25 см;

– отступ первой строки абзаца – 1,25 см;

– размер межстрочного интервала – 1,5;

– размер шрифта – кегль не менее 12;

– тип шрифта – Times New Roman;

– выравнивание – по ширине;

– нумерация страниц: страницы должны быть пронумерованы арабскими цифрами в центре нижней части листа без точки с соблюдением сквозной нумерации ко всему документу;

– титульный лист должен быть включен в общую нумерацию страниц бланка ответов, номер страницы на титульном листе не ставится;

– рисунки и изображения должны быть хорошего разрешения (качества) и в цвете, если данное условие является принципиальным и необходимым для выполнения заданий;

– таблицы и схемы должны быть четко обозначены, сгруппированы и рационально размещены относительно параметров страницы.

Бланки ответов не должны содержать сведений, которые могут раскрыть содержание заданий. При разработке бланков ответов необходимо учитывать следующее:

– первый лист бланка ответов – титульный. На титульном листе должна содержаться следующая информация: указание этапа олимпиады (школьный, муниципальный); текущий учебный год; поле, отведенное под код/шифр участника; строки для заполнения данных участником – Ф.И.О., класс, полное наименование образовательной организации (Приложение 1);

– второй и последующие листы содержат: поле, отведенное под код/шифр участника; указание номера задания; поле для выполнения задания участником (разлинованный лист, таблица, схема, рисунок, и т.д.); поле для подписи членов жюри (Приложение 2).

Практические испытания заключаются в выполнении упражнений инвариантных модулей федеральной рабочей программы по учебному предмету «Физическая культура», которые включают в себя содержание базовых видов спорта: по разделам: гимнастика, спортивные игры, легкая атлетика, зимние виды спорта (на примере лыжной подготовки), спортивные игры, плавание. Организаторы могут включить в олимпиадные задания испытание по виду спорта из вариативных модулей школьной программы, а также комплексное испытание «Прикладная физическая культура».

На школьном этапе олимпиады рекомендуется включать *два-четыре* практических задания по выбору муниципальной (региональной) предметно-методической комиссии.

1.1. Методические подходы к составлению заданий теоретико-методического испытания школьного этапа олимпиады

В содержание теоретико-методического испытания школьного этапа олимпиады необходимо включать максимально разнообразную тематику вопросов по следующим разделам:

1. Культурно-исторические основы физической культуры и спорта.

2. Олимпийские игры древности и современное олимпийское движение. Принципы, традиции и правила олимпийского движения.

3. Основные понятия физической культуры и спорта.

4. Педагогический характер и специфическая направленность процесса физического воспитания.

5. Психолого-педагогические характеристики физкультурно-спортивной деятельности.

6. Основы теории и методики обучения двигательным действиям.

7. Основы теории и методики воспитания физических качеств.

8. Формы организации занятий в физическом воспитании.

9. Медико-биологические основы физкультурно-спортивной деятельности.

10. Адаптивная физическая культура.

11. Спортивно-оздоровительные системы физических упражнений.

12. Основы самоконтроля при занятиях физической культурой и спортом.

13. Методика решения частных задач физического воспитания.

14. Условия, способствующие решению задач физического воспитания.

15. Профессионально-прикладная физическая культура.

16. Правила соревнований по видам спорта.

17. Антидопинговые правила.

Тест теоретико-методического испытания школьного этапа олимпиады должен содержать различные типы заданий:

А. *Задания в закрытой форме,* т. е. с предложенными вариантами ответов. Задания представлены в форме незавершённых утверждений, которые при завершении могут оказаться либо истинными, либо ложными. При выполнении этих заданий необходимо выбрать правильное завершение из предложенных вариантов. Среди них содержатся как правильные, так и неправильные завершения, а также частично соответствующие смыслу утверждений. Правильными являются те, которые наиболее полно соответствуют смыслу утверждения.

Б. *Задания в открытой форме,* т. е. без предложенных вариантов ответов. При выполнении этих заданий необходимо самостоятельно подобрать определение, которое, завершая высказывание, образует истинное утверждение.

В. *Задания на соответствие (сопоставление) понятий и определений.*

Г. *Задания процессуального или алгоритмического толка.*

Д. *Задания в форме, предполагающей перечисление известных фактов, характеристик и т.п.*

Е. *Задания с иллюстрациями или графическими изображениями двигательных действий.*

Ж. *Задания-кроссворды (ребусы).*

З. *Задания-задачи.*

В задания теоретико-методического испытания на школьный этап необходимо включать максимально разнообразные по тематической направленности и типам вопросы. Примерное количество и типы заданий теоретико-методического испытания школьного этапа представлены в таблице 1.

Перед выполнением теста участники олимпиады должны ознакомиться с инструкцией, которая является обязательной составной частью теста. Она должна быть короткой, понятной и общей для всех. В инструкции представлен обзор типов заданий, содержащихся в тесте, даны разъяснения по записи и оформлению ответов. В инструкции сообщается время, в течение которого необходимо выполнить тест.

Таблица 1. – Примерное количество и типы заданий теоретико-методического испытания школьного этапа олимпиады

Участники (классы)	Типы и количество заданий								Общее количество заданий
	А	*Б*	*В*	*Г*	*Д*	*Е*	*Ж*	*З*	
5-6	12-15	2-3	1	–	–	1	–	–	16-20
7-8	11-13	3-4	1	1	1	1	1	1	18-22
9-11	10-12	4-5	2-3	1-2	1-2	1	1	1	20-27

Оценка выполнения участником любого задания не может быть отрицательной, минимальная оценка, выставляемая за выполнение отдельно взятого задания 0 баллов.

В комплект олимпиадных заданий теоретико-методического испытания по каждой возрастной группе (классу) входит:

– титульный лист (см. пример оформления в Приложении 1);

– бланк заданий;

– бланк ответов (см. пример оформления в Приложении 2);

– критерии и методика оценивания выполненных олимпиадных заданий (см. пример оформления в Приложении 3).

К олимпиадным заданиям предъявляются следующие общие требования:

– соответствие уровня сложности заданий заявленной возрастной группе;

– тематическое разнообразие заданий;

– корректность формулировок заданий;

– указание максимального балла за каждое задание и за тур в целом;

– соответствие заданий критериям и методике оценивания;

– наличие заданий, выявляющих склонность к научной деятельности и высокий уровень интеллектуального развития участников;

– наличие заданий, выявляющих склонность к получению специальности для поступления на которую(-ые) могут быть потенциально востребованы результаты олимпиады;

– недопустимо наличие заданий, противоречащих правовым, этическим, эстетическим, религиозным нормам, демонстрирующих аморальные, противоправные модели поведения и т.п.;

– недопустимо наличие заданий, представленных в неизменном виде, дублирующих задания прошлых лет, в том числе для другого уровня образования и задания, содержащиеся в методических рекомендациях центральной предметно-методической комиссии к

школьному и муниципальному этапам текущего года.

Бланки ответов не должны содержать сведений, которые могут раскрыть содержание заданий.

При разработке критериев и методики оценивания выполненных олимпиадных заданий важно руководствоваться следующими требованиями:

– полнота (достаточная детализация) описания критериев и методики оценивания выполненных олимпиадных заданий и начисления баллов;

–понятность, полноценность и однозначность приведенных индикаторов оценивания.

Примеры теоретико-методических заданий различных типов.

А. *Задания в закрытой форме* с выбором одного правильного ответа.

Например. *Укажите номера позиций игроков передней линии в волейболе…*

а. 1, 2, 3; б. 1, 5, 6; в. 2, 3, 4; г. 4, 5, 6.

Правильный ответ: в.

Критерии и методика оценивания: правильный ответ оценивается в 1,0 балл, неправильный – 0 баллов. Ответ с исправлениями оценивается как неверный.

Задания в закрытой форме с выбором *нескольких* правильных ответов.

Например. *Какие спортивные мероприятия проходят под патронажем Международного олимпийского комитета. Отметьте все позиции.*

а. Всемирная универсиада; б. Европейские юношеские фестивали;

в. Международные спортивные игры «Дети Азии»; г. Чемпионат мира по футболу.

Правильный ответ: б, в.

Критерии и методика оценивания: полный правильный ответ оценивается в 1,0 балл, неправильный – 0 баллов. Если в ответе содержится *хотя бы одна неверная* позиция, ответ считается неверным. Ответ с исправлениями оценивается как неверный.

Б. *Задания в открытой форме.*

Например. *Группа лиц, участвующих в спортивных соревнованиях, объединенных принадлежностью к одному спортивному коллективу, обозначается как…*

Правильный ответ: команда.

Задания этой формы могут заключаться в подстановке пропущенного слова или числа в основной текст на месте прочерка.

Например. *Укажите количество видов фигур, которое каждый игрок использует во время игры в шахматы. Ответ, словом, запишите в бланк ответов.*

Правильный ответ: шесть.

Критерии и методика оценивания: правильный ответ оценивается в 2,0 балла, неправильный – 0 баллов. Ответ с ошибками в написании слов, зачеркиваниями и

исправлениями оценивается как неверный.

В. *Задания на соответствие (сопоставление) понятий и определений.*

Например. *Установите соответствие между выдающимися спортсменами, участниками Великой Отечественной войны, и видами спорта, в которых они добились этих результатов. Ответ буквами запишите в бланк ответов.*

1	Галина Зыбина	А	академическая гребля
2	Владимир Куц	Б	лыжные гонки
3	Виктор Чукарин	В	легкая атлетика
4	Федор Терентьев	Г	спортивная гимнастика
5	Юрий Тюкалов	Д	тяжелая атлетика
6	Грант Шагинян	Е	плавание

Правильный ответ:

1	2	3	4	5	6
В	В	Г	Б	А	Г

Критерии и методика оценивания: Оценивается каждая позиция ответа. Каждая верно указанная позиция оценивается в 0,5 балла, неправильная – 0 баллов. Максимальный балл за ответ- 3,0 балла.

Г. *Задания процессуального или алгоритмического толка.*

Например. *Расставьте в правильном порядке последовательность обучения техническому приёму. Ответ цифрами запишите в бланк ответа.*

1. имитация приёма; 2. закрепление в игре; 3. показ;
4. многократное повторение; 5. подводящие упражнения.

Правильный ответ: 3 5 1 4 2

Критерии и методика оценивания: Ответ, в котором содержится правильно установленная последовательность оценивается в 2,0 балла. Если в ответе содержится хотя бы одна неверная позиция, ответ считается неверным и оценивается в 0 баллов. Ответ с исправлениями оценивается как неверный.

Д. *Задания в форме, предполагающей перечисление известных фактов, характеристик и т.п.*

Например. *Назовите в правильной последовательности команды, которые подает судья на соревнованиях по лёгкой атлетике во время старта на 2000 метров.*

Правильный ответ: На старт! Марш!

Критерии и методика оценивания: Полный правильный ответ оценивается в 3,0 балла. Если в ответе содержится хотя бы одна ошибка, то ответ считается неверным и оценивается в 0 баллов. Ответ с исправлениями оценивается как неверный.

Е. *Задания с иллюстрациями или графическими изображениями двигательных действий.*

Например. *Укажите способ передвижения на лыжах, изображенный на рисунке….*



Правильный ответ: одновременный двушажный ход

Критерии и методика оценивания: Правильный ответ оценивается в **2,0** балла, неправильный – 0 баллов. Ответ с ошибками в написании слов, зачеркиваниями и исправлениями оценивается как неверный.

Ж. *Задание-кроссворд.*

Например. *Решите кроссворд. Ответ запишите в бланк ответов.*

*По горизонтали:*2. Бег на короткую дистанцию. 6. Прибор, способный измерять интервалы времени с точностью до долей секунды. 7. Преждевременный выход со старта или попытка выйти со старта раньше установленного сигнала. *По вертикали:* 1. Легкая перекладина, устанавливаемая на специальных стойках для прыжков высоту и с шестом. 3. Завершающая фаза прыжка в длину с места. 4. Спортсмен-легкоатлет, бегун на длинные дистанции. 5. Легкоатлетический снаряд для метания.

Правильный ответ: По вертикали: 1. планка; 3. приземление; 4. стайер; 5. молот.

По горизонтали: 2. спринт; 6. секундомер; 7. фальстарт.

Критерии и методика оценивания: Каждая верно указанная позиция оценивается в 1,0 балл, неправильная – 0 баллов. Ответы с ошибками в написании слов, зачеркиваниями и исправлениями оцениваются как неверные. Максимальная оценка за задание-кроссворд - 7,0 баллов.

З. *Задание-задача.*

Например. *Решите задачу. В бланке ответов напишите название фигур, которые на шахматной доске расположены неверно?*

Правильный ответ: Чёрные: слон и ладья. Белые: ферзь и король

Критерии и методика оценивания. Правильный ответ по черным фигурам оценивается

в 2,0 балла. Если в ответе содержится хотя бы одна неверная позиция, то ответ считается неверным и оценивается в 0 баллов. Правильный ответ по белым фигурам оценивается в 2,0 балла. Если в ответе содержится хотя бы одна неверная позиция, то ответ считается неверным и оценивается в 0 баллов. Максимальная оценка за задание-задачу – 4,0 балла.

1.2. Методические подходы к составлению заданий практического тура школьного этапа олимпиады

Задания практического тура олимпиады должны дать возможность выявить и оценить: владение навыками выполнения разнообразных физических упражнений различной функциональной направленности, технических действий базовых видов спорта, а также применения их в соревновательной деятельности; умение максимально проявлять физические способности (качества) при выполнении заданий.

Практические задания школьного этапа олимпиады школьников по физической культуре должны состоять из набора технических приёмов, характерных для выбранного методической комиссией вида спорта, по которому проводится испытание.

Испытания девушек и юношей по разделу *«Гимнастика»* проводятся в виде выполнения акробатического упражнения. В таблицах 2 и 3 представлен примерный набор элементов, из которых составляется комбинация.

Таблица 2. – Примерный набор элементов для составления задания школьного этапа по разделу «Гимнастика» (девушки)

Элементы	Классы		
	5-6	7-8	9-11
Равновесие в стойке на носках с различными положениями (движениями) рук	+		
Равновесие на одной ноге, другую согнуть вперёд, носком стопы коснуться колена опорной ноги, держать	+		
Равновесие на одной ноге, другую вперед (пятка поднятой ноги не ниже 45°), держать		+	
Переднее равновесие («ласточка»), держать			+
Сед углом, держать		+	
Сед углом, руки в стороны, держать			+
Стойка на лопатках	+	+	
Стойка на лопатках без помощи рук			+
Мост из положения лёжа, держать	+		
Из моста, держать – поворот направо (налево) кругом в упор присев		+	

Элементы	Классы		
	5-6	7-8	9-11
Из стойки на ногах, опускание в мост, держать			+
Кувырок вперёд	+	+	+
Кувырок вперёд в стойку на лопатках			+
Кувырок вперёд прыжком			+
Кувырок вперёд согнувшись в стойку ноги врозь			+
Кувырок назад	+	+	+
Кувырок назад согнувшись в стойку ноги врозь и вместе	+	+	
Прыжок вверх ноги врозь	+	+	
Прыжок вверх прогнувшись	+	+	
Прыжок вверх с поворотом на 180º		+	
Прыжок вверх с поворотом на 360º			+
Прыжок со сменой согнутых ног вперёд		+	+
Переворот в сторону («колесо»)		+	+
Разновидности наклонов вперёд из различных и.п.,держать	+	+	+

Таблица 3. – Примерный набор элементов для составления задания школьного этапа по разделу «Гимнастика» (юноши)

Элементы	Классы		
	5-6	7-8	9-11
Равновесие в стойке на носках с различными положениями (движениями) рук	+		
Равновесие на одной, другую согнуть вперёд, носком стопы коснуться колена опорной ноги, держать	+		
Фронтальное равновесие (пятка поднятой ноги не ниже 45°), держать		+	
Переднее равновесие («ласточка»), держать			+
Фронтальное равновесие с захватом за бедро (пяткаподнятой ноги не ниже 90°), держать			+
Разновидности наклонов вперёд из различных и.п., держать	+	+	+
Сед углом и сед углом, руки в стороны	+	+	+
Стойка на лопатках	+	+	+
Стойка на голове и руках (толчком и силой)		+	+
Кувырок вперёд	+	+	+

Элементы	Классы		
	5-6	7-8	9-11
Кувырок вперёд в стойку на лопатках			+
Кувырок вперёд прыжком			+
Кувырок вперёд согнувшись в стойку ноги врозь			+
Кувырок назад	+	+	+
Кувырок назад согнувшись в стойку ноги врозь и вместе	+	+	+
Прыжок вверх прогнувшись	+	+	
Прыжок вверх ноги врозь	+	+	
Прыжок вверх с поворотом на 180º		+	
Прыжок вверх с поворотом на 360º			+
Прыжок со сменой согнутых ног вперёд		+	+
Прыжок со сменой прямых ног вперёд			+
Переворот в сторону («колесо»)		+	+

Муниципальная (региональная) предметно-методическая комиссия определяет «стоимость» каждого элемента. Общая суммарная «стоимость» всех акробатических элементов составляет максимальную оценку за упражнение – 10 баллов.

Примеры акробатических упражнений представлены в таблицах 4 и 5.

Таблица 4. – Акробатическое упражнение 7-8 классы (девушки)

№ п/п	Элементы/связки	Стоимость
	И. п. – о. с.	
1.	Два кувырка вперед в упор присев ……	0,5 + 0,5
2.	Прыжок вверх с поворотом на 180º руки вверх – упор присев – кувырок назад – кувырок назад в упор стоя согнувшись с выпрямлением в основную стойку ……..	0,5 + 0,5 + 1,0
3.	Фронтальное равновесие (пятка поднятой ноги не ниже 45°), держать – махом одной, толчком другой переворот в сторону («колесо») в стойку ноги врозь, руки в стороны – приставляя правую (левую) с поворотом направо (налево), упор присев……..….	1,0 + 1,5
4.	Перекатом назад в группировке, лечь на спину – согнуть руки и ноги «мост», держать – согнуть руки и ноги, лечь на спину – выпрямить ноги, руки вверх…….…..……	1,0
5.	Сгибаясь, сед согнув ноги – сед углом, держать – сед с наклоном вперёд, руки вверх, держать – перекат назад в стойку на лопатках без помощи рук, держать	1,0 + 0,5 + 1,0
6.	Перекат вперёд в группировке в упор присев и прыжок вверх ноги врозь, руки вверх	0,5 + 0,5
		10,0

Таблица 5. – Акробатическое упражнение 9-11 класс (юноши)

№ п/п	Элементы/связки	Стоимость
	И.п. – «старт пловца»	
1.	Кувырок вперёд прыжком – прыжок вверх с поворотом на 360°	1,5 + 1,0
2.	Равновесие на правой (левой), левую (правую) назад, руки в стороны («Ласточка»), держать – приставить левую (правую) в стойку, руки вверх и махом одной, толчком другой переворот вправо (влево) в стойку ноги врозь («колесо») – поворот направо (налево), приставить левую (правую) в упор присев, сед на пятках	1,0 + 1,0
3.	Стойка на голове и руках, держать – упор присев, упор лежа – поворот направо кругом в упор лёжа сзади – сед – перекат назад согнувшись в стойку на лопатках без помощи рук, держать	1,0 + 0,5 + 0,5
4.	Перекат вперёд в сед углом, руки в стороны, держать – наклон вперёд, руки вверх, держать	0,5 + 0,5 + 0,5
5.	Два кувырка назад согнувшись в упор стоя согнувшись с последующим выпрямлением в основную стойку	1,0 + 1,0

Испытание по разделу *«Спортивные игры»* может состоять из испытаний по отдельным видам спорта (баскетбол, футбол, волейбол, флорбол, гандбол и т. д.), а также носить комплексный характер. Примерный набор элементов для составления задания школьного этапа по разделу «Спортивные игры» представлен в таблице 6.

Таблица 6. – Примерный набор *элементов* для составления задания школьного этапа по разделу «Спортивные игры»

Элементы	Классы		
	5-6	7-8	9-11
Баскетбол			
Передвижение без мяча в стойке баскетболиста правым, левым боком, спиной вперёд	+	+	+
Ведение мяча по прямой	+	+	+
Ведение мяча с изменением направления		+	+
Ведение – 2 шага – бросок мяча в кольцо		+	+
Бросок мяча в кольцо после остановки	+	+	+
Штрафной бросок			+
Подбор мяча после броска		+	+
Передача и ловля мяча	+	+	+
Футбол			
Передвижение без мяча	+	+	+

Элементы	Классы		
	5-6	7-8	9-11
Ведение мяча по прямой	+	+	+
Ведение мяча с изменением направления		+	+
Удар мяча по воротам после остановки верхом, низом правой и левой ногой	+	+	+
Удар мяча по воротам в движении верхом, низом, правой илевой ногой			+
Жонглирование мячом			+
Флорбол			
Передвижение без мяча	+	+	+
Ведение мяча по прямой	+	+	+
Ведение мяча с изменением направления		+	+
Удар мяча по воротам после остановки верхом, низом	+	+	+
Удар мяча по воротам в движении верхом, низом		+	+
Волейбол			
Нижняя прямая подача мяча из зоны подачи в указаннуюзону	+	+	+
Верхняя прямая подача мяча из зоны подачи в указанную зону		+	+
Подача мяча в прыжке из зоны подачи в указанную зону		+	+
Верхняя передача мяча над собой на месте	+	+	+
Верхняя передача мяча над собой в движении		+	+

Испытание по разделу *«Прикладная физическая культура»* может быть организовано в форме преодоления полосы препятствий, задания которой представляютсобой выполнение физических упражнений прикладного характера, либо в форме комплекса отдельных упражнений. В содержание испытания по разделу «Прикладная физическая культура» возможно включение технических элементов спортивных игр, акробатики и др. Примерный набор элементов для составления задания школьного этапа по разделу «Прикладная физическая культура» (полоса препятствий) представлен в таблице 7.

Таблица 7. – Примерный набор элементов для составления задания школьного этапа по разделу «Прикладная физическая культура»

Элементы	Классы		
	5-6	7-8	9-11
Подтягивание из виса на высокой перекладине/	+	+	+

Элементы	Классы		
	5-6	7-8	9-11
сгибание-разгибание рук в упоре лёжа			
Прыжок в длину с места	+	+	+
Кувырок вперед	+		
Два кувырка вперёд	+	+	
Три кувырка вперёд		+	+
Бег по напольному бревну	+	+	+
Прыжки через скакалку	+	+	+
Метание мяча в цель	+	+	+
Перенос набивных мячей (дев. – 1 кг, юн. – 2 кг)	+	+	+
Бег «змейкой»	+	+	+
Бег через координационную лестницу	+	+	+
Челночный бег	+	+	+
Бег со сменой направления движения	+	+	+
Броски набивного мяча из различных положений в цель и на дальность		+	+
Прыжки через препятствия высотой до 0,5 м		+	+
Прыжки на одной ноге, на двух ногах	+	+	+
Ползание под препятствием высотой 0,5 – 0,7 м, длиной 5-10 м	+	+	+
Стрельба из электронного оружия		+	+

В комплект олимпиадных заданий практического испытания олимпиады по каждой возрастной группе (классу) входят: программа практического испытания, регламент его проведения, схема испытания (при необходимости), критерии и методика оценивания выполненных олимпиадных заданий.

2. Принципы формирования комплектов олимпиадных заданий и методические подходы к составлению заданий муниципального этапа олимпиады

Основные принципы формирования комплектов олимпиадных заданий и методические подходы к составлению заданий муниципального этапа олимпиады соответствуют аналогичным принципам и подходам школьного этапа, приведённым в п. 1. при этом следует учитывать ряд отличий.

Для выполнения заданий муниципального этапа олимпиады обучающиеся образовательных организаций делятся на 4 (четыре группы): юноши 7-8 классов, девушки 7-8 классов, юноши 9-11 классов и девушки 9-11 классов. В этих же группах определяются победители и призёры муниципального этапа.

В содержание теоретико-методического испытания на муниципальном этапе необходимо включать максимально разнообразную тематику вопросов.

Примерное количество и типы заданий муниципального этапа представлены в таблице 8.

Таблица 8. – Примерное количество и типы заданий теоретико-методического испытания муниципального этапа олимпиады

Участники (классы)	Типы и количество заданий								Количество заданий
	А	Б	В	Г	Д	Е	Ж	З	
7-8	15-18	3-4	1	1	1	1	1	1	25-28
9-11	14-15	5-6	1-2	1-2	1-2	1	1	1	25-30

Практические задания муниципального этапа олимпиады школьников по физической культуре должны состоять из набора технических приёмов, характерных для выбранного методической комиссией вида спорта, по которому проводится испытание.

Испытания девушек и юношей по разделу *«Гимнастика»* проводятся в виде выполнения акробатического упражнения. В таблицах 9 и 10 представлен примерный набор элементов, из которых составляется комбинация.

Таблица 9. – Примерный набор *элементов* для составления задания муниципального этапа по разделу «Гимнастика» (девушки)

Элементы	Классы	
	7-8	9-11
Переднее равновесие («ласточка»), держать	+	+
Сед углом, руки в стороны, держать		+
Стойка на лопатках с различными положениями ног, держать	+	
Стойка на лопатках без помощи рук, держать		+
Мост из положения лёжа и стоя – поворот направо (налево) кругом в упор присев	+	+
Два кувырка вперёд	+	+
Кувырок вперёд в стойку на лопатках	+	
Кувырок вперёд в стойку на лопатках без помощи рук		+

Элементы	Классы	
	7-8	9-11
Кувырок вперёд прыжком		+
Кувырок вперёд согнувшись в стойку ноги врозь		+
Два кувырка назад	+	+
Кувырок назад согнувшись в стойку ноги врозь и вместе	+	+
Переворот в сторону («колесо»)	+	+
Два переворота в сторону (два «колеса») слитно		+
Прыжок вверх ноги врозь	+	
Прыжок со сменой согнутых ног («козлик»)		+
Прыжок вверх с поворотом на 180º	+	
Прыжок вверх с поворотом на 360º		+

Таблица 10. – Примерный набор *элементов* для составления задания муниципального этапа по разделу «Гимнастика» (юноши)

Элементы	Классы	
	7-8	9-11
Фронтальное равновесие с захватом за бедро (пятка поднятой ноги не ниже 90°), держать	+	
Переднее равновесие («ласточка»), держать	+	+
Фронтальное равновесие (пятка поднятой ноги не ниже 90°), держать		+
Разновидности наклонов вперёд из различных и.п., держать	+	+
Сед углом, руки в стороны, держать	+	+
Стойка на лопатках с различными положениями ног, держать		
Стойка на лопатках без помощи рук, держать	+	+
Стойка на голове и руках (толчком и силой)/, держать	+	+
Два кувырка вперёд	+	+
Кувырок вперёд в стойку на лопатках	+	
Кувырок вперёд в стойку на лопатках без помощи рук		+
Кувырок вперёд прыжком	+	+
Кувырок вперёд согнувшись в стойку ноги врозь		+
Два кувырка назад	+	+
Кувырок назад в упор стоя согнувшись ноги врозь	+	
Кувырок назад в упор стоя согнувшись	+	+
Кувырок назад через стойку на руках, обозначить		+
Прыжок вверх ноги врозь	+	
Прыжок вверх с поворотом на 180º	+	
Прыжок вверх с поворотом на 360º	+	+
Прыжок со сменой согнутых ног вперёд	+	+

Элементы	Классы	
	7-8	9-11
Прыжок со сменой прямых ног вперёд	+	+
Переворот в сторону («колесо»)	+	+
Два переворота в сторону (два «колеса») слитно		+

Региональная предметно-методическая комиссия определяет «стоимость» каждого элемента. Общая суммарная «стоимость» всех акробатических элементов составляет максимальную оценку за упражнение – 10 баллов.

Испытание по разделу *«Спортивные игры»* может состоять из испытаний по отдельным видам спорта (баскетбол, футбол, волейбол, флорбол и т. д.), а также носить комплексный характер. Примерный набор элементов для составления задания муниципального этапа по разделу «Спортивные игры» представлен в таблице 11.

Таблица 11. – Примерный набор *элементов* для составления задания муниципального этапа по разделу «Спортивные игры»

Элементы	Классы	
	7-8	9-11
Баскетбол		
Передвижение без мяча в стойке баскетболиста правым, левым боком, спиной вперёд	+	+
Ведение мяча по прямой	+	+
Ведение мяча с изменением направления	+	+
Ведение – 2 шага – бросок мяча в кольцо	+	+
Бросок мяча в кольцо после остановки	+	+
Штрафной бросок	+	+
Подбор мяча после броска	+	+
Передача и ловля мяча	+	+
Футбол		
Передвижение без мяча	+	+
Ведение мяча по прямой	+	+
Ведение мяча с изменением направления	+	+
Удар мяча по воротам после остановки верхом, низом правой и левой ногой	+	+
Удар мяча по воротам в движении верхом, низом, правой и левой ногой	+	+

Элементы	Классы	
	7-8	9-11
Жонглирование мячом	+	+
Флорбол		
Передвижение без мяча	+	+
Ведение мяча по прямой	+	+
Ведение мяча с изменением направления	+	+
Удар мяча по воротам после остановки верхом, низом	+	+
Удар мяча по воротам в движении верхом, низом	+	+
Волейбол		
Нижняя прямая подача мяча из зоны подачи в указанную зону	+	+
Верхняя прямая подача мяча из зоны подачи в указанную зону	+	+
Подача мяча в прыжке из зоны подачи в указанную зону	+	+
Верхняя передача мяча над собой на месте	+	+
Верхняя передача мяча над собой в движении	+	+

Испытание по разделу *«Прикладная физическая культура»* может быть организовано в форме преодоления полосы препятствий, задания которой представляютсобой выполнение физических упражнений прикладного характера, либо в форме комплекса отдельных упражнений. В содержание испытания по разделу «Прикладная физическая культура» возможно включение технических элементов спортивных игр, акробатики и др.

Примерный набор элементов для составления задания муниципального этапа по разделу «Прикладная физическая культура» представлен в таблице 12.

Таблица 12. – Примерный набор *элементов* для составления задания муниципального этапа по разделу «Прикладная физическая культура»

Элементы	Классы	
	7-8	9-11
Подтягивание из виса на высокой перекладине/ сгибание-разгибание рук в упоре лёжа	+	+
Прыжок в длину с места	+	+
2 кувырка вперёд	+	+
3 кувырка вперёд	+	+
Бег по бревну (напольному и/или высокому)	+	+

Элементы	Классы	
	7-8	9-11
Прыжки через скакалку	+	+
Метание мяча в цель	+	+
Перенос набивных мячей (дев. – 1 кг, юн. – 2 кг)	+	+
Бег змейкой	+	+
Бег через координационную лестницу	+	+
Челночный бег	+	+
Бег со сменой направления движения	+	+
Броски набивного мяча из различных положений в цель и на дальность	+	+
Прыжки с изменением направления («кочки»)	+	+
Прыжки через препятствия высотой до 0,5 м	+	+
Прыжки на одной ноге, на двух ногах	+	+
Ползание под препятствием высотой 0,5 м, длиной 5-10 м	+	+
Стрельба из электронного оружия	+	+

Примерами заданий могут служить практические задания региональных и заключительных этапов всероссийской олимпиады школьников по физической культуре прошлых лет.

3. Необходимое материально-техническое обеспечение для выполнения олимпиадных заданий школьного и муниципального этапов олимпиады

Для проведения всех мероприятий олимпиады необходима соответствующая материальная база, которая включает в себя элементы для проведения двух видов индивидуальных состязаний участников – теоретико-методического и практического.

Теоретико-методическое испытание проводится в аудитории, оснащённой столами и стульями. При выполнении теоретико-методического задания все учащиеся должны быть обеспечены всем необходимым для выполнения задания: авторучкой, бланком заданий (вопросником), бланком ответов, при необходимости черновиком.

Желательно обеспечить участников ручками с чернилами одного, установленного организатором, цвета. Для кодирования работ члены жюри должны быть обеспечены авторучками и ножницами.

Практические испытания. Для проведения практических испытаний школьного и муниципального этапов, центральная предметно-методическая комиссия рекомендует

предусмотреть следующее оборудование:

– дорожка из гимнастических матов или гимнастический настил для вольных упражнений не менее 12 метров в длину и 1,5 метра в ширину (для выполнения конкурсного испытания по акробатике). Вокруг дорожки или настила должна иметься зона безопасности шириной не менее 1,0 метра, полностью свободная от посторонних предметов;

– площадка со специальной разметкой для игры в гандбол, футбол или флорбол (для проведения конкурсного испытания по гандболу, футболу или флорболу). Вокруг площадки должна иметься зона безопасности шириной не менее 1 метра, полностью свободная от посторонних предметов. Должны быть в наличии ворота размером 3×2 метра, ворота для флорбола, клюшки и мячи для игры в флорбол, необходимое количество гандбольных, футбольных мячей, фишек-ориентиров, стоек;

– площадка со специальной разметкой для игры в баскетбол или волейбол. Вокруг площадки должна иметься зона безопасности шириной не менее 1 метра, полностью свободная от посторонних предметов. Баскетбольные щиты с кольцами или волейбольные стойки с натянутой волейбольной сеткой, необходимое количество баскетбольных (волейбольных) мячей, фишек-ориентиров, стоек;

– легкоатлетический стадион с беговой дорожкой 400 м (200 м) по кругу или манеж с беговой дорожкой 200 метров (для проведения конкурсного испытания по лёгкой атлетике);

– легкоатлетический стадион, манеж или спортивный зал для проведения конкурсного испытания по прикладной физической культуре;

– компьютер (ноутбук) со свободно распространяемым программным обеспечением;

– контрольно-измерительные приспособления (рулетка на 15 метров; секундомеры; калькуляторы);

– звуковоспроизводящая и звукоусиливающая аппаратура;

– микрофон.

Комплект материалов практической части олимпиадных заданий рекомендуется передать в оргкомитет соответствующего этапа не позднее чем за 2 дня до начала испытаний, задания теоретико-методического испытания – в день проведения соответствующего этапа олимпиады.

4. Перечень справочных материалов, средств связи и электронно-вычислительной техники, разрешенных к использованию во время проведения олимпиады

При выполнении заданий теоретического и практического туров олимпиады **НЕ допускается** использование справочных материалов, средств связи и электронно-вычислительной техники.

5. Критерии и методика оценивания выполненных олимпиадных заданий

Система и методика оценивания олимпиадных заданий должна позволять объективно выявить реальный уровень подготовленности участников олимпиады.

С учетом этого, при разработке методики оценивания олимпиадных заданий предметно-методическим комиссиям рекомендуется:

– по всем теоретическим и практическим заданиям проводить начисление баллов целыми, а не дробными числами;

– размер максимальных баллов за задания установить в зависимости от уровня сложности задания, за задания одного уровня сложности начислять одинаковый максимальный балл;

– общий результат по итогам как теоретического, так и практического туров оценивать путем сложения баллов, полученных участниками за каждое теоретическое или практическое задание.

Оценка выполнения участником любого задания **не может быть отрицательной,** минимальная оценка, выставляемая за выполнение отдельно взятого задания **0 баллов.**

5.1. Методика оценки качества выполнения теоретико-методического задания

За выполнение каждого тестового задания испытуемому выставляются баллы (табл. 13).

Таблица 13. – Примерная система оценивания качества выполнения теоретико-методического испытания

Типы заданий	Критерии и методика оценивания
Задания в закрытой форме	Правильный ответ оценивается в 1 балл, неправильный – 0 баллов. Ответ несколькими вариантами ответов, с исправлениями и зачеркиваниями оценивается как неверный
Задания в закрытой форме с выбором нескольких правильных ответов	Полный правильный ответ оценивается в 1,0 балл, если в ответе указан хотя бы один неверный ответ, то он может оцениваться как неверный, либо оценивается каждый ответ – в зависимости от количества предложенных вариантов ответа определяется «стоимость» каждого из них. Например, если ответ содержит 4 варианта ответов, то каждая позиция оценивается в 0,25 балла. При этом за правильный ответ даётся + 0,25 балла, за неправильный – 0 баллов или минус 0,25 баллов, однако минимальное количество баллов за вопрос не может быть менее 0 баллов. Ответ с исправлениями и зачеркиваниями оценивается как неверный

Типы заданий	Критерии и методика оценивания
Задания в открытой форме	Каждый правильный ответ оценивается в 2,0 балла, а каждый неправильный – в 0 баллов. Ответы с ошибками в написании слов, зачеркиваниями и исправлениями оцениваются как неверный
Задания на соответствие	Каждый правильный ответ оценивается в 0,5-1,0 балл, а каждый неправильный – в 0 баллов. Ответ с исправлениями и зачеркиваниями оценивается как неверный
Задания процессуального или алгоритмического толка	Правильное решение задания процессуального или алгоритмического толка оценивается в 1-2 балла, неправильное решение – в 0 баллов. Ответ с исправлениями и зачеркиваниями оценивается как неверный
Задания, предполагающие перечисление	В заданиях, связанных с перечислениями или описаниями, каждая верная позиция оценивается в 0,5-1,0 балл (квалифицированная оценка). Ответы с ошибками в написании слов, зачеркиваниями и исправлениями оцениваются как неверный ответ
Задания с иллюстрациями	Каждое верно описанное изображение оценивается в 0,5-1,5 балла. Ответы с ошибками в написании слов, зачеркиваниями и исправлениями оцениваются как неверный ответ
Задания-кроссворды	Каждый правильный ответ при выполнении задания-кроссворда оценивается в 1,0 -1,5 балла, неправильный ответ – в 0 баллов. Ответы с ошибками в написании слов, зачеркиваниями и исправлениями оцениваются как неверный ответ
Задания-задачи	Требуется квалифицированная оценка. Полный правильный ответ оценивается в 3-5 балла (в зависимости от сложности задания), а также оценивается частично правильный ответ

Максимальное количество баллов, которое возможно набрать участнику в теоретико-методическом испытании, формируется из суммы максимально возможных баллов по каждому типу заданий в тестовой форме. Например, в теоретико-методическом задании было 10 заданий в закрытой форме, 5 заданий в открытой форме, 3 задания на соответствие (по 4 в каждом), 2 задания на перечисление, 1 задание на графическое изображение и 1 задание-кроссворд.

Максимально возможный балл, который может получить участник олимпиады, составит:

1 балл · 10 = 10 баллов (в закрытой форме);

2 балла · 5 = 10 баллов (в открытой форме);

4 балла · 3 = 12 баллов (на соответствие);

3 балла · 2 = 6 баллов (на перечисление);

3 балла · 1 = 3 балла (с иллюстрациями);

2 балла · 6 = 12 баллов (задание-кроссворд).

Итого: (10 + 10 + 12 + 6 + 3 + 12) = 53 балла.

Данный показатель будет необходим для выведения «зачетного» балла каждому участнику олимпиады в теоретико-методическом задании.

5.2. Методика оценки качества выполнения практических заданий

По разделу «Гимнастика» судьи оценивают качество выполнения упражнения в сравнении с идеально возможным вариантом, учитывая требования к технике исполнения отдельных элементов.

При выставлении окончательной оценки каждый из судей вычитает из **10** баллов сбавки, допущенные участником при выполнении элементов и соединений.

Окончательная оценка максимально может быть равна **10 баллов.**

Требования к спортивной форме. Девушки могут быть одеты в купальники, комбинезоны или футболки с лосинами. Раздельные купальники запрещены. Юноши могут быть одеты в гимнастические майки, ширина лямок которых не должна превышать 5 см, трико или спортивные шорты, не закрывающие колени. Футболки и майки не должны быть надеты поверх шорт, трико или лосин. Упражнение может выполняться в носках, гимнастических тапочках (чешках) или босиком. Использование украшений и часов не допускается. Допускается использование тейпов (бандажей, напульсников, наколенников, голеностопов), надёжно закреплённых на теле. В случае если во время упражнения эти вещи открепляются, участник несёт за них личную ответственность, а судьи вправе сделать сбавку.

Нарушение требований к спортивной форме наказывается снятием **0,5** баллов с окончательной оценки участника.

Испытания девушек и юношей проводятся в виде выполнения акробатического упражнения, которое имеет строго обязательный характер. В случае изменения установленной последовательности элементов упражнение не оценивается, и участник получает **0** баллов.

Если участник не сумел выполнить какой-либо элемент, то оценка снижается на указанную в программе «стоимость» элемента или соединения, включающего данный элемент.

Упражнение должно иметь чётко выраженное начало и окончание, выполнятьсясо сменой направления, динамично, слитно, без неоправданных пауз. Фиксация статических

элементов не менее **2** секунд.

Выполнение упражнения оценивается судейской бригадой, состоящей из трёх человек. Судьи должны находиться друг от друга на расстоянии, не позволяющем обмениваться мнениями до выставления оценки.

При выставлении оценки большая и меньшая из оценок судей отбрасываются, а оставшаяся оценка идёт в зачёт. При этом расхождение между максимальной и минимальной оценками судей не должно быть более 1,0 балла, а расхождение между оценкой, идущей в зачёт, и ближней к ней не должно превышать 0,3 балла. Окончательная оценка выводится с точностью до 0,1 балла.

Оценка качества выполнения практического задания по спортивным играм, прикладной физической подготовке и заданиям (физическим упражнениям), отражающим национальные и региональные особенности, складывается из времени, затраченного участником олимпиады на выполнение всего конкурсного испытания и штрафного времени (за невыполнение или нарушение техники отдельных приёмов). Результаты всех участников ранжируются по возрастающей: лучшее показанное время – 1-е место, худшее последнее. Участнику, показавшему лучшее время, начисляются максимально возможные «зачётные» баллы (их устанавливают организаторы соответствующих этапов олимпиады); остальным – меньше на процент, соответствующий разнице с лучшим показанным временем. Формула, по которой рассчитываются «зачётные» баллы по практическим заданиям, будет представлена ниже.

Качество выполнения практического задания по лёгкой атлетике оценивается по показанному времени каждым участником на соответствующей дистанции и их ранжированию по возрастающей: лучшее показанное время – 1-е место, худшее – последнее. Участнику, показавшему лучшее время, начисляются максимально возможные «зачётные» баллы (их устанавливают организаторы соответствующих этапов олимпиады); остальным – меньше на процент, соответствующий разнице с лучшим показанным временем.

6. Подведение итогов олимпиады

В общем зачёте школьного и муниципального этапов олимпиады определяются победители и призёры. Итоги подводятся отдельно для юношей и девушек по группам: мальчики 5-6 классы, девочки 5-6 классы, юноши 7-8 классы, девушки 7-8 классы, юноши 9-11 классы и девушки 9-11 классы.

Для определения победителей и призёров олимпиады, а также общего рейтинга участников олимпиады рекомендуем использовать 100-балльную систему оценки результатов участников олимпиады, т.е. максимально возможное количество баллов, которое

может набрать участник за оба тура олимпиады, составляет 100 баллов. Организаторы соответствующих этапов олимпиады должны установить удельный вес (или «зачётный» балл) каждого конкурсного испытания.

Например, для школьного этапа, если он состоит из теоретико-методического и двух практических испытаний, рекомендуем установить следующие «зачётные» баллы: за теоретико-методическое задание – 20 баллов, за каждое практическое задание – по 40 баллов.

Итоги каждого испытания оцениваются по формулам:

$$X_i = \frac{K * N_i}{M} \quad (1)$$

$$X_i = \frac{K * M}{N_i} \quad (2)$$

где X_i – «зачётный» балл i-го участника;

K – максимально возможный «зачётный» балл в конкретном задании (по регламенту);

N_i – результат i-го участника в конкретном задании;

M – максимально возможный или лучший результат в конкретном задании.

«Зачётные» баллы *по теоретико-методическому* заданию рассчитываются по формуле (1).

Например, результат участника в теоретико-методическом задании составил 33 балла (N_i = 33) из 53 максимально возможных (M = 53).

Организатор школьного этапа установил максимально возможный «зачётный» баллпо данному заданию – 20 баллов (K = 20). Подставляем в формулу (1) значения N_i, K и M и получаем «зачётный» балл: X_i = 20·33/53 = 12,45 балла.

Обращаем ваше внимание, что максимальное количество «зачётных» баллов за теоретико-методический конкурс (20) может получить участник, набравший максимальный результат в данном конкурсе (в данном примере – 53 балла). Участник, показавший лучший результат, но НЕ набравший в теоретико- методическом конкурсе максимальное количество баллов, НЕ МОЖЕТ получить максимальный «зачётный» балл – 20.

Расчёт «зачётных» баллов участника по лёгкой атлетике, спортивным *играм, прикладной физической культуре* проводится по формуле (2), так как лучший результатв этих испытаниях в абсолютном значении меньше результата любого другого участника.

Например, при N_i = 53,7 с (личный результат участника), M = 44,1 с (наилучший результат из показанных в испытании) и K = 40 (установлен предметной комиссией) получаем:

$$\frac{40 \times 44{,}1}{53{,}7} = 32{,}84 \text{ (б.)}$$

Таким образом, за лучший результат в испытаниях по лёгкой атлетике, спортивным играм, прикладной физической культуре (в данном примере – 44,1 с) участник получает максимальный «зачётный» балл (в данном примере – 40).

«Зачётный» балл по гимнастике (акробатике) рассчитывается по формуле (3):

$$X_i = \frac{K * N_i}{M} \qquad (3)$$

где X_i – «зачётный» балл i-го участника;

K – максимально возможный «зачётный» балл в конкретном задании (по регламенту);

N_i – результат i-го участника в конкретном задании;

M – лучший результат в испытании.

Например, при N_i = 8,7 балла (личный результат участника), M = 9,7 балла (лучший результат в испытании) и K = 40 (установлен предметной комиссией) получаем.

$$\frac{40 \times 8{,}7}{9{,}7} = 35{,}87 \text{ (б.)}$$

Для определения лучших участников в каждом конкурсном испытании результаты ранжируются.

Личное место участника в общем зачёте определяется по сумме «зачётных» баллов, полученных в результате выполнения всех испытаний.

Участник, набравший наибольшую сумму «зачётных» баллов по итогам всех испытаний, является победителем. В случае равных результатов у нескольких участников, победителями признаются все участники, набравшие одинаковое количество «зачётных» баллов. При определении призёров, участники, набравшие равное количество баллов, ранжируются в алфавитном порядке.

Если участник не выступал в каком-либо виде, его итоговый результат не учитывается при ранжировании, при этом может указываться причина неучастия, например, «сошёл», «снят врачом», «не явился». В итоговом протоколе у него будет место после участников, прошедших все конкурсные испытания.

Окончательные результаты всех участников фиксируются в итоговой таблице, представляющей собой ранжированный список участников, расположенных по мере убывания набранных ими баллов. Участники с одинаковыми баллами располагаются в алфавитном порядке.

На основании итоговой таблицы и в соответствии с квотой, установленной организатором школьного и муниципального этапов, жюри определяет победителей и

призёров соответствующего этапа олимпиады. Участник, не прошедший все предусмотренные программой испытания, не может претендовать на статус «победитель» или «призер».

На школьном этапе в каждой образовательной организации определяются победители и призёры. Не допускается подведение итогов школьного этапа всероссийской олимпиады школьников по физической культуре на основании сопоставления результатов, участников из различных образовательных организаций.

7. Использование учебной литературы и Интернет-ресурсов при подготовке школьников к олимпиаде

При подготовке участников к школьному и муниципальному этапам олимпиады целесообразно использовать следующие нижеприведенные источники:

1. Афонькин С. Ю. Анатомия человека: Школьный путеводитель – СПб: БКК, 2012. – 96 с.

2. Балашова В. Ф. Физическая культура: тестовый контроль знаний: методическое пособие – 2-е изд. / В.Ф. Балашова, Н.Н. Чесноков. – М.: Физическая культура, 2009.

3. Всероссийская олимпиада школьников по физической культуре в 2006 году / под общ. ред. Н. Н. Чеснокова. – М.: АПКиППРО, 2006.

4. Гимнастика на Всероссийских олимпиадах школьников по физической культуре: методическое пособие / под общ. ред. Н. Н. Чеснокова. – М.: Физическая культура, 2010.

5. Гурьев С. В. Физическая культура. 8-9 класс: учебник / С. В. Гурьев, М. Я. Виленский. – М.: Русское слово, 2012.

6. Красников А. А. Тестирование теоретико-методических знаний в области физической культуры и спорта: учебное пособие / А. А. Красников, Н. Н. Чесноков. – М.: Физическая культура, 2010.

7. Лагутин А. Б. Гимнастика в вопросах и ответах: учебное пособие: рек. УМО по образованию в обл. физ. культуры и спорта / А. Б. Лагутин, Г. М. Михалина. – М.: Физическая культура, 2010. – 128 с.: ил.

8. Лукьяненко В. П. Физическая культура: основа знаний: учебное пособие / В. П. Лукьяненко. – М.: Советский спорт, 2003.

9. Лях В. И. Физическая культура. 10-11 классы: учеб. для общеобразоват. учреждений / В. И. Лях, А. А. Зданевич / под ред. В. И. Ляха. – 7-е изд. – М.: Просвещение, 2012.

10. Лях В. И. Физическая культура. 1-4 классы: учеб для общеобразоват. организаций / В. И. Лях. – 7-е изд., перераб. и доп. – М.: Просвещение, 2019. – 175 с.: ил. – (Школа России).

11. Матвеев А. П. Физическая культура. 5 класс: учеб для общеобразоват. организаций / А. П. Матвеев. – 9-е изд. – М.: Просвещение, 2019. – 127 с.: ил.

12. Матвеев А. П. Физическая культура: 6-7 классы: учебники для учащихся общеобразовательных учреждений / А. П. Матвеев. – М.: Просвещение, 2019. – 192 с.: ил.

13. Матвеев А. П. Физическая культура. 10-11 классы: учеб для общеобразоват. организаций: базовый уровень / А. П. Матвеев. – 9-е изд. – М.: Просвещение, 2019. – 319 с.: ил.

14. Матвеев А. П. Физическая культура. 8-9 классы: учебник для общеобразовательных учреждений / А. П. Матвеев. – М.: Просвещение, 2012.

15. Матвеев А. П. Физическая культура: 10-11 классы: учебник для учащихся общеобразовательных организаций / А. П. Матвеев, Е. С. Палехова. – 2-е изд. Стереотип. – М.: Вентана-Граф, 2019. – 160 с.

16. Погадаев Г. И. Физическая культура. 7-9 классы: учебник / Г. И. Погадаев. – М.: Дрофа, 2012.

17. Твой олимпийский учебник [Текст]: учеб. пособие для олимпийского образования / В. С. Родиченко и др.; Олимпийский комитет России. – 27-е изд., перераб. и дополн. – М.: Спорт, 2019. – 216 с. : ил.

18. Физическое воспитание в школе: легкая атлетика / В. Г. Никитушкин, Н. Н. Чесноков, Г. Н. Германов. – М.: Физическая культура, 2014.

19. Физическая культура. 5-6-7 классы: учебник / М. Я. Виленский, И. М. Туревский, Т. Ю. Торочкова. – М.: Просвещение, 2011.

20. Физическая культура. 8-9 классы: Учебник для общеобразоват. учреждений / Т. В. Петрова, Ю. А. Копылова, Н. В. Полянская, С. С. Петров. – М.: Вентана-Граф / Учебник, 2019. – 126 с.

21. Физическая культура: учебник для учащихся 10 классов образовательных учреждений с углубленным изучением предмета «Физическая культура» / под общ. ред. А. Т. Паршикова, В. В. Кузина, М. Я. Виленского. – М. : СпортАкадемПресс, 2003.

22. Физическая культура: учебник для учащихся 11-х классов образовательных учреждений с углубленным изучением предмета «Физическая культура» / под общ. ред. А. Т. Паршикова, В. В. Кузина, М. Я. Виленского. – М. : СпортАкадемПресс, 2003.

23. Чесноков Н. Н. Тестирование теоретико-методических знаний в области физической культуры и спорта. / Н. Н. Чесноков, А. А. Красников. – М.: СпортАкадемПресс, 2002.

24. Чесноков Н. Н. Олимпиада по предмету «Физическая культура» / Н. Н. Чесноков, В. В. Кузин, А. А. Красников. – М.: Физическая культура, 2005.

25. Чесноков Н. Н. Теоретико-методические задания на Всероссийской олимпиаде школьников по предмету «Физическая культура» / Н. Н. Чесноков, Д. А. Володькин. – М.: Физическая культура, 2014.

26. Чесноков Н. Н. Практические испытания на Всероссийской олимпиаде школьников по предмету «Физическая культура»: методическое пособие / Н. Н. Чесноков, Д. А. Володькин.

– М.: Физическая культура, 2016.

27. Чесноков Н. Н. Содержание программ раздела «Гимнастика» регионального и заключительного этапов Всероссийской олимпиады школьников по предмету «Физическая культура» / Н. Н. Чесноков, Г. М. Михалина. – М.: Физическая культура, 2019.

28. Чесноков Н. Н. Теоретико-методические задания на региональных этапах Всероссийской олимпиады школьников по предмету «Физическая культура» / Н. Н. Чесноков. – М.: Физическая культура, 2019.

Интернет-источники:

1. https://olympic.ru/ Сайт Олимпийского комитета России.
2. http://lib.sportedu.ru/Центральная отраслевая библиотека по физической культуре и спорту
3. https://rusada.ru/ Российское антидопинговое агентство.
4. http://vserosolymp.rudn.ru/ Всероссийская олимпиада школьников и международные олимпиады школьников по общеобразовательным предметам
5. http://www.rsl.ru/ Российская Государственная библиотека
6. http://www.schoolpress.ru/products/magazines/index.php?SECTION_ID=49&MAGAZINE_ID=96088 / Журнал «Физическая культура в школе»
7. https://volley.ru/assets/files/documents/466/4175_document.pdf / Официальные волейбольные правила .
8. https://rfs.ru/search?section=documents&q=%D0%BF%D1%80%D0%B0%D0%B2%D0%B8%D0%BB%D0%B0/ правила игры в футбол 2019/20
9. https://rushandball.ru/Files/Documents/Pravila_gandbol_2023_izmeneniea_1_1d611316c0%20(2).pdf / Правила вида спорта «Гандбол»
10. https://sudact.ru/law/prikaz-minsporta-rossii-ot-16032017-n-182/pravila-vida-sporta-basketbol / Официальные правила баскетбола
11. https://russwimming.ru/upload/documents/2023/Pravila_plavanie_2023_deustvuyut_s_1_yanvarya_2024.pdf / Правила ФИНА по плаванию

Приложение 1

Шаблон титульного листа

ШКОЛЬНЫЙ/МУНИЦИПАЛЬНЫЙ ЭТАП ВСЕРОССИЙСКОЙ ОЛИМПИАДЫ ШКОЛЬНИКОВ 2026/27 УЧЕБНОГО ГОДА
ПО _____

Код/шифр участника

_____

_____

(фамилия, имя, отчество)

_____

(класс участия)

_____

(класс обучения)

_____

_____

_____

_____

_____

(полное наименование образовательной организации)

Приложение 2

Пример оформления бланка ответов

Всероссийская олимпиада школьников
по предмету «Физическая культура»
_____этап 20__- 20__ учебный год
_____ класс

Шифр _____

БЛАНК ОТВЕТОВ

№ вопроса	Варианты ответов				№ вопроса	Варианты ответов			
1	а	б	в	г	6	а	б	в	г
2	а	б	в	г	7	а	б	в	г
3	а	б	в	г	8	а	б	в	г
4	а	б	в	г	9	а	б	в	г
5	а	б	в	г	10	а	б	в	г

11. _____
12. _____
13. _____

14.

А	Б	В	Г	Д	Е	Ж	З	И	К	Л

Задание-задача

15. Решение.

Ответ. _____

Оценка (слагаемые и сумма баллов) _____

Подписи и ФИО членов жюри _____ _____

_____ _____

Приложение 3

Пример оформления критериев и методики оценивания теоретико-методического задания

Всероссийская олимпиада школьников по предмету «Физическая культура

Теоретико-методическое задание

Школьный этап 20__/__ учебный год

9-11 классы

Критерии и методика оценивания

№ задания	Правильный ответ	Количество баллов, критерии оценивания
1	в	Правильный ответ оценивается в 1 балл, неправильный – 0 баллов. Ответ с исправлениями оценивается как неверный.
2	в	
…		
12	а, б, в	Полный правильный ответ оценивается в 1 балл, неправильный – 0 баллов. Если в ответе содержится хотя бы одна неверная позиция, ответ считается неверным.
…		
Максимальная оценка за группу заданий №№ 1–14– 14,0 баллов		
15	замена	Правильный ответ оценивается в 2 балла, неправильный – 0 баллов. Ответы с орфографическими ошибками, зачеркиваниями и исправлениями оцениваются как неверный ответ.
…		
Максимальная оценка за группу заданий №№ 15–17– 6,0 баллов		
18	А. горные лыжи или горнолыжный спорт Б. биатлон В. лыжные гонки Г. следж-хоккей Д. кёрлинг на колясках	Каждое верно описанное графическое изображение оценивается в 2,0 балла, неверный ответ – 0 баллов. Ответы с орфографическими ошибками, зачеркиваниями и исправлениями оцениваются как неверный ответ.
Максимальная оценка за группу заданий № 18 – 10,0 баллов		
19	1-Б, 2- Г, 3-Д, 4-Е, 5-А, 6-В	Каждая верно указанная позиция оценивается в 1 балл, неправильная – 0 баллов. Ответ с исправлениями оценивается как неверный.
Максимальная оценка за группу заданий № 19 – 6,0 баллов		

Итоговая оценка представляется суммой баллов оценки выполненных заданий

Задания в закрытой группе №№ 1–14	14,0 баллов
Задания в открытой группе №№ 15-17	6,0 баллов
Задания с графическим изображением № 18	10,0 баллов
Задания на соответствие № 19	6,0 баллов

Максимальная оценка результата участника 9-11 классов в теоретико-методическом испытании определяется арифметической суммой всех баллов, полученных за выполнение заданий, и не должна превышать 36 баллов. Далее полученный результат пересчитывается по формуле в «зачетный» балл.

Утверждены на заседании центральной предметно-методической комиссии всероссийской олимпиады школьников по химии 10.06.2026 г. (Протокол № 18)

Методические рекомендации по проведению школьного и муниципального этапов всероссийской олимпиады школьников по химии в 2026/27 учебном году

СОДЕРЖАНИЕ

Введение ... 3
РАЗДЕЛ I ... 5
1. Общие положения ... 5
2. Порядок проведения соревновательных туров олимпиады ... 11
3. Порядок проверки олимпиадных работ ... 14
4. Порядок проведения процедур анализа олимпиадных заданий и их решений, показа работ участников и апелляции ... 15
5. Порядок подведения итогов олимпиады ... 17
РАЗДЕЛ II ... 18
1. Принципы формирования комплектов олимпиадных заданий и методические подходы к составлению заданий школьного этапа олимпиады ... 18
1.1. Принципы формирования комплектов олимпиадных заданий ... 18
1.2. Методические подходы к составлению заданий теоретического тура школьного этапа олимпиады ... 19
1.3. Методические подходы к составлению заданий практического тура школьного этапа олимпиады ... 23
2. Принципы формирования комплектов олимпиадных заданий и методические подходы к составлению заданий муниципального этапа олимпиады ... 23
3. Необходимое материально-техническое обеспечение для выполнения олимпиадных заданий школьного этапа олимпиады ... 24
4. Необходимое материально-техническое обеспечение для выполнения олимпиадных заданий муниципального этапа олимпиады ... 24
5. Перечень справочных материалов, средств связи и электронно-вычислительной техники, разрешенных к использованию во время проведения олимпиады ... 25
6. Критерии и методика оценивания выполненных олимпиадных заданий ... 25
7. Проведение процедуры показа работ участников ... 26
8. Примеры задач с решениями и системой оценивания ... 26
9. Использование учебной литературы и Интернет-ресурсов при подготовке школьников к олимпиаде ... 38

Введение

Настоящие рекомендации по организации и проведению школьного и муниципального этапов всероссийской олимпиады школьников (далее – олимпиада) по химии составлены в соответствии с Порядком проведения всероссийской олимпиады школьников, утвержденным приказом Министерства просвещения РФ от 27 ноября 2020 г. № 678 «Об утверждении Порядка проведения всероссийской олимпиады школьников».

Олимпиада по химии проводится в целях выявления, формирования и развития у обучающихся творческих способностей и интереса к научной (научно-исследовательской) деятельности, пропаганды научных знаний.

Задачи олимпиады:

– расширение кругозора школьников, развитие их интереса к изучению химии, повышение интеллектуального уровня учащихся;

– профессиональная ориентация обучающихся, привлечение талантливой молодежи к продолжению обучения в высших учебных заведениях Российской Федерации

– выявление на раннем этапе способных и талантливых учеников в целях более эффективной подготовки к олимпиадам высокого уровня;

– создание необходимых условий для поддержки одарённых детей.

Олимпиада проводится на территории Российской Федерации.

Рабочим языком проведения олимпиады является русский язык.

Участие в олимпиаде индивидуальное, олимпиадные задания выполняются участником самостоятельно без помощи посторонних лиц.

Сроки окончания этапов олимпиады: школьного этапа олимпиады – не позднее 1 ноября; муниципального этапа олимпиады – не позднее 25 декабря.

Школьный этап олимпиады проводится по заданиям, разработанным для 5–11 классов, муниципальный – для 7-11 классов. Участник каждого этапа олимпиады выполняет олимпиадные задания, разработанные для класса, программу которого он осваивает, или для более старших классов. В случае прохождения участников, выполнивших задания, разработанные для более старших классов по отношению к тем, программы которых они осваивают, на следующий этап олимпиады, указанные участники и на следующих этапах олимпиады выполняют олимпиадные задания, разработанные для класса, который они выбрали на предыдущем этапе олимпиады, или более старших классов.

Методические рекомендации включают: методические подходы к составлению олимпиадных заданий школьного и муниципального этапов олимпиады; принципы формирования комплектов олимпиадных заданий; необходимое материально-техническое обеспечение для выполнения олимпиадных заданий; перечень справочных материалов,

средств связи и электронно-вычислительной техники, разрешенных к использованию во время проведения олимпиады; критерии и методику оценивания выполненных олимпиадных заданий.

Дополнительную информацию по представленным методическим материалам можно получить по электронной почте, обратившись по адресу: **dean@chemistry.msu.ru** (Карлов Сергей Сергеевич) или **garkul96@mail.ru** (Гаркуль Илья Александрович) в центральную предметно-методическую комиссию всероссийской олимпиады школьников по химии.

РАЗДЕЛ I

1. Общие положения

Всероссийская олимпиада школьников проводится в соответствии с приказом Министерства просвещения Российской Федерации от 27 ноября 2020 г. № 678 «Об утверждении Порядка проведения всероссийской олимпиады школьников» (далее – Порядок), приказами (распоряжениями) органов исполнительной власти субъекта Российской Федерации, осуществляющими государственное управление в сфере образования (далее – ОИВ), органов публичной власти федеральной территории «Сириус», осуществляющих полномочия, предусмотренные пунктом 5 части 1 статьи 8 Федерального закона «О федеральной территории «Сириус» (далее – ОПВ «Сириус»), локальными нормативными актами органов местного самоуправления, осуществляющими управление в сфере образования (далее – ОМС), и образовательных организаций (далее – ОО).

Школьный этап олимпиады проводится по заданиям, разработанным для обучающихся 5-11 классов.

Муниципальный этап олимпиады проводится по заданиям, разработанным для обучающихся 7-11 классов.

Участник олимпиады выполняет по своему выбору олимпиадные задания, разработанные для класса, программу которого он осваивает, или для более старших классов. В случае прохождения участников олимпиады, выполнявших задания, разработанные для более старших классов по отношению к тем классам, программы которых они осваивают, на следующий этап олимпиады указанные участники олимпиады и на следующих этапах олимпиады выполняют олимпиадные задания, разработанные для класса, который они выбрали на предыдущем этапе олимпиады.

Не допускается повторное участие в соответствующем этапе олимпиады текущего учебного года по одному и тому же общеобразовательному предмету.

Организатором школьного и муниципального этапов олимпиады является ОМС, ОПВ «Сириус».

Организатору соответствующего этапа олимпиады рекомендуется:

1. Уделить особое внимание:

– недопущению конфликта интересов при формировании составов предметно-методических комиссий, жюри и апелляционных комиссий соответствующих этапов олимпиады;

– обеспечению конфиденциальности информации, содержащейся в комплектах олимпиадных заданий;

– созданию благоприятных условий для работы общественных наблюдателей;

– исключению возможности доступа посторонних лиц в места проведения соревновательных туров и места проверки выполненных участниками олимпиадных работ;

– контролю за соблюдением порядка проведения процедур анализа олимпиадных заданий и их решений, показа выполненных олимпиадных работ и апелляций;

– контролю за соблюдением участниками Порядка и Требований требования к организации и проведению соответствующего этапа олимпиады по конкретным общеобразовательным предметам.

2. Установить соответствующими распорядительными документами персональную ответственность членов оргкомитетов, жюри и апелляционных комиссий за соблюдение Порядка, принципов академической честности и обеспечение конфиденциальности информации, содержащейся в комплектах олимпиадных заданий.

В соответствии с Порядком организатору необходимо:

– не позднее чем за 30 календарных дней подготовить и утвердить график проведения соответствующего этапа олимпиады в соответствии со сроками, установленными ОИВ, ОМС, ОПВ «Сириус»;

– не позднее чем за 15 календарных дней до начала проведения соответствующего этапа олимпиады утвердить составы организационного комитета, жюри и апелляционной комиссии по каждому общеобразовательному предмету;

– не позднее чем за 15 календарных дней подготовить и утвердить сроки, расписание и продолжительность проведения соответствующего этапа олимпиады по каждому общеобразовательному предмету, перечень материально-технического оборудования, используемого при его проведении, процедуры регистрации участников олимпиады, соревновательных туров, анализа выполненных олимпиадных работ участников, показа работ, а также рассмотрения апелляций участников олимпиады о несогласии с выставленными баллами (далее – апелляция);

– не позднее чем за 15 календарных дней до проведения соответствующего этапа по каждому предмету подготовить и утвердить сроки выдачи олимпиадных заданий, критериев и методики оценивания выполненных олимпиадных работ;

– не позднее чем за 10 календарных дней до даты начала соответствующего этапа олимпиады (путем рассылки официальных писем и/или публикации на официальных интернет-ресурсах) информировать руководителей ОО, расположенных на территории соответствующих муниципальных образований, участников соответствующего этапа олимпиады и их родителей (законных представителей) о сроках и местах проведения школьного и муниципального этапов олимпиады по каждому общеобразовательному предмету, а также о Порядке и утвержденных нормативных правовых актах,

регламентирующих организацию и проведение муниципального этапа олимпиады по каждому общеобразовательному предмету;

– обеспечить создание специальных условий для участников соответствующего этапа олимпиады с ограниченными возможностями здоровья (далее – ОВЗ) и детей-инвалидов, учитывающих состояние их здоровья, особенности психофизического развития с учетом требований Порядка;

– организовать процедуру пересмотра индивидуальных результатов в случае выявления в протоколах жюри технических ошибок, допущенных при подсчёте баллов за выполнение заданий, и утверждения итоговых результатов соответствующего этапа олимпиады с учётом внесенных изменений;

– установить квоту победителей и призёров соответствующего этапа олимпиады;

– в срок до 21 календарного дня со дня последней даты проведения соревновательных туров утвердить итоговые результаты соответствующего этапа олимпиады на основании протоколов жюри и опубликовать их на своем официальном сайте в сети Интернет.

Методическое обеспечение школьного этапа олимпиады осуществляют муниципальные предметно-методические комиссии (далее – МПМК) по каждому общеобразовательному предмету.

МПМК разрабатывают олимпиадные задания школьного этапа олимпиады по каждому общеобразовательному предмету на основе содержания образовательных программ основного общего и среднего общего образования базового (углубленного) уровня и соответствующей направленности (профиля), критерии и методики оценивания выполненных олимпиадных заданий (далее – комплекты олимпиадных заданий); требования к организации и проведению школьного этапа олимпиады по соответствующему общеобразовательному предмету с учетом настоящих методических рекомендаций.

Методическое обеспечение муниципального этапа олимпиады осуществляют региональные предметно-методические комиссии (далее – РПМК) по каждому общеобразовательному предмету.

РПМК разрабатывают комплекты олимпиадных заданий для проведения муниципального этапа олимпиады по соответствующему общеобразовательному предмету и требования к организации и проведению муниципального этапа олимпиады по соответствующему общеобразовательному предмету с учетом настоящих методических рекомендаций.

МПМК и РПМК при разработке Требований к организации и проведению соответствующих этапов олимпиады по конкретному общеобразовательному предмету рекомендуется включить следующую информацию:

– продолжительность соревновательных туров;

– материально-техническое обеспечение;

– перечень справочных материалов, средств связи и электронно-вычислительной техники, разрешенных к использованию во время проведения олимпиады;

– порядок проверки и оценивания выполненных олимпиадных заданий;

– описание процедуры анализа олимпиадных заданий и их решений;

– описание процедуры показа проверенных работ участников олимпиады;

– порядок проведения апелляций и подведения итогов соответствующего этапа олимпиады.

По решению ОИВ, ОПВ «Сириус» МПМК по каждому общеобразовательному предмету, по которому проводится олимпиада, могут не создаваться, а их функции выполняют соответствующие РПМК.

Для проведения соответствующего этапа олимпиады не позднее чем за 15 календарных дней до начала проведения формируется организационный комитет (далее – оргкомитет), состоящий не менее чем из 5 человек. В состав оргкомитета могут входить руководители (заместители руководителей) ОМС, руководители организаций, являющиеся операторами (координаторами) соответствующего этапа олимпиады, представители администрации ОО, представители МПМК и РПМК, педагогических, научно-педагогических работников, а также представители общественных и иных организаций, средств массовой информации.

Оргкомитет соответствующего этапа олимпиады обеспечивает:

– проведение олимпиады в соответствии с Порядком, нормативными правовыми актами, регламентирующими проведение соответствующего этапа олимпиады и действующими на момент проведения олимпиады санитарно-эпидемиологическими требованиями к условиям и организации обучения в образовательных организациях;

– сбор и хранение заявлений от совершеннолетних обучающихся, родителей (законных представителей) несовершеннолетних обучающихся, заявивших о своем участии в олимпиаде, об ознакомлении с Порядком и о согласии на публикацию результатов по каждому общеобразовательному предмету на своем официальном сайте в информационно-телекоммуникационной сети «Интернет» с указанием фамилии, инициалов, класса, наименования образовательной организации, муниципального образования субъекта Российской Федерации, количества баллов, набранных при выполнении заданий, и передает их организатору соответствующего этапа олимпиады.

– выполнение требований к материально-техническому оснащению олимпиады по каждому общеобразовательному предмету;

– информирование участников о сроках и местах проведения олимпиады, продолжительности и времени начала выполнения олимпиадных заданий, правилах оформления выполненных олимпиадных работ, основаниях для удаления с олимпиады, времени и месте ознакомления с результатами олимпиады, процедурах анализа заданий олимпиады и их решений, показа выполненных олимпиадных работ, порядке подачи и рассмотрения апелляций, в том числе с использованием информационных стендов ОО – площадок проведения олимпиады;

– назначение организаторов в аудитории проведения, вне аудиторий проведения и их инструктаж, включающий правила проведения олимпиады, особенности проведения туров по каждому общеобразовательному предмету, обязанности участников и организаторов;

– проведение регистрации участников олимпиады;

– тиражирование материалов в день проведения олимпиады;

– контроль соблюдения выполнения участниками Порядка и Требований к организации и проведению соответствующих этапов олимпиады по конкретному общеобразовательному предмету;

– кодирование (обезличивание) и декодирование олимпиадных работ участников соответствующего этапа олимпиады;

– своевременную передачу обезличенных работ участников членам жюри для проверки;

– подготовку и внесение данных в протокол предварительных результатов;

– информирование участников о результатах выполнения ими олимпиадных заданий;

– проведение процедур анализа выполненных олимпиадных заданий и их решений, показа работ участников;

– приём заявлений на апелляцию от участников олимпиады;

– проведение апелляций по каждому общеобразовательному предмету.

– хранение работ участников олимпиады в течение срока, установленного оргмоделью.

Для проведения соответствующего этапа олимпиады оргкомитет разрабатывает организационно-технологическую модель (далее – оргмодель).

Оргмодель проведения соответствующего этапа олимпиады должна быть утверждена ОМС, ОИВ или ОПВ «Сириус».

Оргмодель проведения соответствующего этапа олимпиады может содержать:

– порядок организации и проведения соревновательных туров по каждому общеобразовательному предмету;

– порядок тиражирования комплектов олимпиадных заданий;

– порядок регистрации участников олимпиады;

– порядок информирования руководителей ОО, расположенных на территории соответствующих муниципальных образований, участников олимпиады и их родителей (законных представителей);

– описание процедуры кодирования (обезличивания) и декодирования олимпиадных работ участников;

– порядок организации проверки выполненных олимпиадных работ участников;

– порядок организации процедуры анализа олимпиадных заданий и их решений;

– порядок показа выполненных олимпиадных работ участников;

– порядок проведения апелляции;

– квоты на участие в соответствующем этапе по соответствующему общеобразовательному предмету;

– порядок определения победителей и призёров соответствующего этапа;

– порядок подведения итогов и награждения победителей и призёров;

– программу соответствующего этапа олимпиады;

– финансовое обеспечение проведения соответствующего этапа олимпиады.

В соответствии с Порядком состав жюри соответствующего этапа олимпиады формируется из числа педагогических, научно-педагогических работников, руководящих работников ОО, аспирантов, ординаторов, победителей международных олимпиад школьников и победителей и призёров заключительного этапа всероссийской олимпиады школьников по соответствующим общеобразовательным предметам завершивших обучение по программам общего образования и достигших возраста 18 лет, а также специалистов, обладающих профессиональными знаниями, навыками и опытом в сфере, соответствующей общеобразовательному предмету олимпиады, и утверждается организатором олимпиады.

В состав жюри соответствующего этапа входят председатель жюри, заместитель председателя жюри и члены жюри.

Жюри соответствующего этапа олимпиады:

– осуществляет оценивание выполненных олимпиадных работ участников;

– проводит анализ олимпиадных заданий и их решений, показ выполненных олимпиадных работ в соответствии с Порядком и оргмоделью этапа олимпиады;

– определяет победителей и призёров олимпиады на основании ранжированного списка участников по каждому общеобразовательному предмету с учетом результатов рассмотрения апелляций и в соответствии с квотой, установленной организатором соответствующего этапа олимпиады, и оформляет итоговый протокол;

– направляет организатору соответствующего этапа олимпиады протокол жюри,

подписанный председателем и членами жюри по соответствующему общеобразовательному предмету, с результатами олимпиады, оформленными в виде рейтинговой таблицы с указанием сведений об участниках: Ф.И.О., класс обучения, класс участия, наименование образовательной организации, муниципалитет (округ), город, количество набранных баллов, статус (победитель / призёр / участник) по общеобразовательному предмету (далее – рейтинговая таблица);

– направляет организатору соответствующего этапа олимпиады аналитический отчет о результатах выполнения олимпиадных заданий, подписанный председателем жюри;

– своевременно передает данные в оргкомитет соответствующего этапа для заполнения соответствующих баз данных олимпиады.

Протоколы работы жюри и рейтинговые таблицы направляются организатору соответствующего этапа олимпиады в форме, определённой организатором (электронная форма, скан-копии, письменная форма и т.п.).

2. Порядок проведения соревновательных туров олимпиады

Места проведения олимпиады должны соответствовать требованиям нормативных правовых актов, регламентирующих проведение соответствующего этапа олимпиады, и действующих на момент проведения олимпиады санитарно-эпидемиологическим требованиям к условиям и организации обучения в образовательных организациях.

Решение о проведении школьного и муниципального этапов олимпиады с использованием информационно-коммуникационных технологий (далее – ИКТ) принимается организатором школьного и муниципального этапов олимпиады по согласованию с ОИВ.

В случаях проведения олимпиады с использованием ИКТ особенности проведения определяются с учетом технических возможностей организатора и площадок проведения (пропускная способность канала Интернет, наличие соответствующего информационного ресурса, личных кабинетов участников и пр.) и отражаются в оргмодели.

Механизм передачи комплектов олимпиадных заданий для работы жюри определяет организатор соответствующего этапа олимпиады. Рекомендуется осуществлять передачу комплектов олимпиадных заданий в зашифрованном виде либо в распечатанном виде в закрытых конвертах (пакетах) в день проведения олимпиады по соответствующему общеобразовательному предмету.

Лицо, получившее комплекты олимпиадных заданий (в распечатанном либо электронном виде), несёт персональную ответственность за конфиденциальность переданных ему комплектов олимпиадных заданий и подписывает соглашение о

неразглашении информации.

При проведении олимпиады каждому участнику должно быть предоставлено отдельное рабочее место, оборудованное с учетом требований к проведению олимпиады по каждому общеобразовательному предмету.

До начала соревновательных туров для участников должен быть проведен краткий инструктаж, в ходе которого они должны быть проинформированы о продолжительности олимпиады, справочных материалах, средствах связи и электронно-вычислительной техники, разрешенных к использованию во время проведения олимпиады, правилах поведения, запрещенных действиях, датах опубликования результатов, процедурах анализа олимпиадных заданий и их решений, показа работ и порядке подачи апелляции в случаях несогласия с выставленными баллами.

Во время проведения соревновательных туров участникам запрещается:

– общаться друг с другом, свободно перемещаться по аудитории;

– выносить из аудиторий и мест проведения олимпиады олимпиадные задания на бумажном и (или) электронном носителях, листы ответов и черновики, копировать олимпиадные задания;

– обмениваться любыми материалами и предметами, использовать справочные материалы, средства связи и электронно-вычислительную технику, если иное не предусмотрено и не прописано в требованиях к проведению олимпиады по конкретному общеобразовательному предмету;

– покидать место проведения без разрешения организаторов или членов оргкомитета.

В случае нарушения установленных правил участник олимпиады удаляется из аудитории, а его работа не проверяется. В отношении удаленного участника составляется акт, который подписывается представителем организатора или оргкомитета.

Опоздание участников олимпиады к началу ее проведения, выход из аудитории участников по уважительной причине не дают им права на продление времени выполнения заданий соревновательного тура.

Во время выполнения олимпиадных заданий участник олимпиады вправе покинуть аудиторию только по уважительной причине.

В каждой аудитории, где проходят соревновательные туры, необходимо обеспечить наличие часов. Время начала и окончания соревновательного тура олимпиады фиксируется организатором на информационном стенде (школьной доске).

Все участники во время выполнения письменных заданий должны размещаться по 1 человеку за столом (партой). Рассадка осуществляется таким образом, чтобы участники олимпиады не могли видеть записи в бланках (листах) ответов других участников.

В местах проведения соревновательных туров олимпиады вправе присутствовать: представители организатора, оргкомитета и жюри, технические специалисты (в случае необходимости), а также граждане, аккредитованные в качестве общественных наблюдателей в порядке, установленном Министерством просвещения Российской Федерации.

Общественным наблюдателям необходимо предъявить членам оргкомитета документы, подтверждающие их полномочия (удостоверение общественного наблюдателя, документ, удостоверяющий личность).

Все участники соответствующего этапа олимпиады обеспечиваются:

– заданиями, бланками (листами) ответов;

– необходимым оборудованием в соответствии с требованиями по каждому общеобразовательному предмету олимпиады;

– черновиками (при необходимости).

До начала работы участники олимпиады под руководством организаторов в аудитории заполняют титульный лист. Титульный лист заполняется от руки разборчивым почерком буквами русского алфавита. Время инструктажа и заполнения титульного листа не включается во время выполнения олимпиадных заданий.

После заполнения титульных листов участники одновременно приступают к выполнению заданий.

Задания могут выполняться участниками только на бланках (листах) ответов, выданных организаторами.

За 30 минут и за 5 минут до времени окончания выполнения заданий организаторам необходимо сообщить участникам о времени, оставшемся до завершения выполнения заданий.

Участники олимпиады, досрочно завершившие выполнение олимпиадных заданий, могут сдать их организаторам и покинуть место проведения соревновательного тура.

Участники олимпиады, досрочно завершившие выполнение олимпиадных заданий и покинувшие аудиторию, не имеют права вернуться для выполнения заданий или внесения исправлений в бланки (листы) ответов.

После окончания времени выполнения олимпиадных заданий все листы, используемые участниками в качестве черновиков, должны быть помечены словом «черновик». Черновики сдаются организаторам, членами жюри не проверяются, а также не подлежат кодированию.

Бланки (листы) ответов сдаются организаторам, которые после окончания выполнения работ всеми участниками передают их работы членам оргкомитета

(шифровальной комиссии).

Кодирование работ осуществляется шифровальной комиссией, сформированной из представителей оргкомитета, после выполнения олимпиадных заданий всеми участниками олимпиады.

Работы участников олимпиады не подлежат декодированию до окончания проверки всех работ участников членами жюри.

3. Порядок проверки олимпиадных работ

Проверку выполненных олимпиадных работ осуществляет жюри соответствующего этапа олимпиады по конкретному общеобразовательному предмету.

Число членов жюри и школьного, и муниципального этапов олимпиады по каждому общеобразовательному предмету должно составлять не менее 5 человек.

Бланки (листы) ответов участников олимпиады не должны содержать никаких пометок, которые могли бы выделить работу среди других или идентифицировать её исполнителя. В случае обнаружения вышеперечисленного олимпиадная работа участника олимпиады не проверяется, участнику выставляется 0 баллов за данный тур, о чем составляется протокол представителем организатора или оргкомитета.

Обезличенные работы участников олимпиады передаются членами шифровальной комиссии председателю жюри соответствующего этапа олимпиады для проверки.

Жюри осуществляют проверку выполненных олимпиадных работ участников в соответствии с предоставленными критериями и методикой оценивания выполненных олимпиадных заданий, разработанными МПМК или РПМК.

Проверку выполненных олимпиадных работ участников олимпиады рекомендуется проводить не менее чем двумя членами жюри.

Членам жюри олимпиады запрещается копировать и выносить выполненные олимпиадные работы участников из аудиторий, в которых они проверяются, комментировать процесс проверки выполненных олимпиадных работ, а также разглашать результаты проверки до публикации предварительных результатов олимпиады.

После проверки всех выполненных олимпиадных работ участников жюри составляет протокол результатов и передаёт бланки (листы) ответов в оргкомитет для их декодирования.

После проведения процедуры декодирования результаты участников размещаются на информационном стенде ОО, и / или на информационном ресурсе организатора в сети Интернет.

По итогам проверки выполненных олимпиадных работ участников олимпиады, а также проведения процедуры апелляции организатору направляется аналитический отчёт о результатах выполнения олимпиадных заданий, подписанный председателем жюри.

После проведения процедуры апелляции жюри олимпиады вносятся изменения в рейтинговую таблицу результатов участников олимпиады.

Итоговый протокол подписывается председателем жюри с последующим размещением его на информационном стенде площадки проведения, а также публикацией на информационном ресурсе определенного организатором соответствующего этапа.

4. Порядок проведения процедур анализа олимпиадных заданий и их решений, показа работ участников и апелляции

Анализ олимпиадных заданий и их решений проходит в сроки, уставленные оргкомитетом.

По решению организатора анализ олимпиадных заданий и их решений может проводиться очно или с использованием ИКТ.

Анализ олимпиадных заданий и их решений осуществляют члены жюри соответствующего этапа олимпиады.

В ходе анализа олимпиадных заданий и их решений представители жюри подробно объясняют критерии оценивания каждого из заданий и дают общую оценку по итогам выполнения заданий.

После проведения анализа олимпиадных заданий и их решений в установленное организатором время жюри по запросу участников проводит показ выполненных ими олимпиадных работ.

Показ выполненных олимпиадных работ участников осуществляется в сроки, уставленные оргкомитетом в соответствии с оргмоделью соответствующего этапа олимпиады.

Показ работы осуществляется лично участнику олимпиады, выполнившему данную работу. Перед показом участник предъявляет членам жюри и оргкомитета документ, удостоверяющий его личность (паспорт), либо свидетельство о рождении (для участников, не достигших 14-летнего возраста).

Каждый участник олимпиады вправе убедиться в том, что выполненная им олимпиадная работа проверена и оценена в соответствии с критериями и методикой оценивания выполненных олимпиадных работ.

Во время показа запрещено выносить работы участников, выполнять фото- и видеофиксацию работы, делать в ней какие-либо пометки.

Во время показа выполненных олимпиадных работ жюри не вправе изменять баллы, выставленные при проверке олимпиадных заданий.

Участник олимпиады вправе подать апелляцию. Срок окончания подачи заявлений на апелляцию и время ее проведения устанавливается оргмоделью соответствующего этапа

олимпиады.

Апелляция, по решению организатора, может проводиться как в очной форме, так и с использованием ИКТ. В случае проведения апелляции с использованием ИКТ организатор должен обеспечить все необходимые условия для качественного и объективного проведения данной процедуры.

Апелляция подается лично участником олимпиады в оргкомитет на имя председателя апелляционной комиссии в письменной форме по установленному организатором образцу. В случаях проведения апелляции с использованием ИКТ форму подачи заявления на апелляцию определяет оргкомитет.

При рассмотрении апелляции могут присутствовать общественные наблюдатели, сопровождающие лица, должностные лица Министерства просвещения Российской Федерации, Рособрнадзора, ОИВ при предъявлении служебных удостоверений или документов, подтверждающих право участия в данной процедуре. Указанные лица не вправе принимать участие в рассмотрении апелляции. В случае нарушения указанного требования перечисленные лица удаляются апелляционной комиссией из аудитории с составлением акта об их удалении, который предоставляется организатору.

Рассмотрение апелляции проводится в присутствии участника олимпиады, если он в своем заявлении не просит рассмотреть её без его участия.

Для проведения апелляции организатором олимпиады, в соответствии с Порядком проведения ВсОШ создается апелляционная комиссия. Рекомендуемое количество членов комиссии – нечетное, не менее 3-х человек.

Состав апелляционных комиссий формируется из представителей ОМС, ОИВ или ОПВ «Сириус», организаций, осуществляющих образовательную деятельность, научных, общественных и иных организаций и объединений.

Общее руководство работой апелляционной комиссии осуществляется её председателем.

Апелляционная комиссия до начала рассмотрения апелляции запрашивает у участника документ, удостоверяющий личность (паспорт), либо свидетельство о рождении (для участников, не достигших 14-летнего возраста).

Апелляционная комиссия не рассматривает апелляции по вопросам содержания и структуры олимпиадных заданий, критериев и методики оценивания их выполнения. Черновики при проведении апелляции не рассматриваются.

На заседании апелляционной комиссии рассматривается оценивание только тех заданий, которые указаны в заявлении участника.

Решения апелляционной комиссии принимаются простым большинством голосов.

В случае равенства голосов председатель комиссии имеет право решающего голоса.

Для рассмотрения апелляции членам апелляционной комиссии предоставляются либо копии, либо оригинал проверенной жюри работы участника олимпиады (в случае выполнения задания, предусматривающего устный ответ, – аудиозаписи устных ответов участников олимпиады), олимпиадные задания, критерии и методика их оценивания, предварительный протокол оценивания работ участников.

В случае неявки по уважительным причинам (болезни или иных обстоятельств), подтвержденных документально, участника, не просившего о рассмотрении апелляции без его участия, рассмотрение апелляции по существу проводится без его участия.

В случае неявки на процедуру очного рассмотрения апелляции без объяснения причин участника, не просившего о рассмотрении апелляции без его участия, рассмотрение апелляции по существу не проводится.

Апелляционная комиссия может принять следующие решения:

- отклонить апелляцию, сохранив количество баллов;
- удовлетворить апелляцию с понижением количества баллов;
- удовлетворить апелляцию с повышением количества баллов.

Апелляционная комиссия по итогам проведения апелляции информирует участников олимпиады о принятом решении.

Решение апелляционной комиссии является окончательным.

Решения апелляционной комиссии оформляются протоколами по установленной организатором форме.

Протоколы апелляции передаются председателем апелляционной комиссии в оргкомитет.

5. Порядок подведения итогов олимпиады

На основании протоколов апелляционной комиссии председатель жюри вносит изменения в рейтинговую таблицу и определяет победителей и призёров соответствующего этапа олимпиады по конкретному общеобразовательному предмету.

В случае выявления организатором олимпиады при пересмотре индивидуальных результатов технических ошибок в протоколах жюри, допущенных при подсчёте баллов за выполнение заданий, в итоговые результаты соответствующего этапа олимпиады должны быть внесены соответствующие изменения.

Организатор олимпиады в срок до 14 календарных дней с момента окончания проведения олимпиады должен утвердить итоговые результаты соответствующего этапа по каждому общеобразовательному предмету.

Итоговые результаты олимпиады организатор публикует на своем официальном ресурсе в сети Интернет.

РАЗДЕЛ II

1. Принципы формирования комплектов олимпиадных заданий и методические подходы к составлению заданий школьного этапа олимпиады

1.1. Принципы формирования комплектов олимпиадных заданий

В комплект олимпиадных заданий теоретического тура олимпиады по каждой возрастной группе (классу) входят:

– задания;

– бланки ответов;

– критерии и методика оценивания выполненных олимпиадных заданий, включающие подробные решения и систему оценивания.

В комплект олимпиадных заданий практического тура олимпиады по каждой возрастной группе (классу) входят:

– задания (условия, подробные решения и система оценивания);

– бланки ответов;

– методические рекомендации по подготовке и проведению практического тура (для организаторов);

– критерии и методика оценивания выполненных олимпиадных заданий.

При составлении заданий, бланков ответов, критериев и методики оценивания выполненных олимпиадных заданий необходимо соблюдать единый стиль оформления. Рекомендуемые технические параметры оформления материалов:

– размер бумаги (формат листа) – А4;

– размер полей страниц: правое – 1 см, верхнее и нижнее – 2 мм, левое – 3 см;

– размер колонтитулов – 1,25 см;

– отступ первой строки абзаца – 1,25 см;

– размер межстрочного интервала – 1,5;

– размер шрифта – кегль не менее 12;

– тип шрифта – Times New Roman;

– выравнивание – по ширине;

– нумерация страниц: страницы должны быть пронумерованы арабскими цифрами в центре нижней части листа без точки с соблюдением сквозной нумерации ко всему документу;

– титульный лист должен быть включен в общую нумерацию страниц бланка ответов, номер страницы на титульном листе не ставится;

– рисунки и изображения должны быть хорошего разрешения (качества) и в цвете, если

данное условие является принципиальным и необходимым для выполнения заданий;

– таблицы и схемы должны быть четко обозначены, сгруппированы и рационально размещены относительно параметров страницы.

Бланки ответов не должны содержать сведений, которые могут раскрыть содержание заданий. В качестве бланков допустимо использовать тетрадные листы с печатью образовательной организации, в которой проводится школьный этап, точно такие же листы в качестве черновиков.

При разработке бланков ответов необходимо учитывать следующее:

– первый лист бланка ответов – титульный. На титульном листе должна содержаться следующая информация: указание этапа олимпиады (школьный, муниципальный); текущий учебный год; поле, отведенное под код/шифр участника; строки для заполнения данных участником (Ф.И.О., класс, полное наименование образовательной организации);

– второй и последующие листы содержат поле, отведенное под код/шифр участника; указание номера задания; поле для выполнения задания участником (клетка 5мм); допустимо изготовление универсальных бланков для всех заданий. В этом случае номер задания участник должен вписывать самостоятельно, а нумерация листов должно производиться внутри решения одного задания (1.1, 1.2,… 2.1, 2.2,…, где первое число – номер задания, а второе – номер листа решения этого задания по порядку).

Комплект заданий школьного этапа для каждого класса (возрастной группы) должен умещаться на одном листе формата А4.

1.2. Методические подходы к составлению заданий теоретического тура школьного этапа олимпиады

Задания олимпиады школьного и муниципального этапов должны быть оригинальными (разработанными методическими комиссиями соответствующего этапа). За основу могут быть взяты задания олимпиад прошлых лет, опубликованные в сборниках и на интернет-порталах (см. список литературы, интернет-ресурсов). Допускается заимствование задач или элементов задач при условии, что числовые значения, природа анионов или катионов (там, где они не важны) будут изменены. Задача должна иметь решение, не противоречащее здравому смыслу.

Некоторые задания школьного этапа могут показывать роль химии в окружающем человека мире и в жизни общества.

Задания олимпиады должны готовить участников к следующему этапу олимпиады. Задания школьного этапа должны содержать элементы заданий муниципального этапа, а задания муниципального – элементы заданий регионального этапа.

Олимпиадная задача – это единое целое. В неё входит **условие, развёрнутое**

решение, система оценивания.

Условия олимпиадных задач могут быть сформулированы по-разному:

1) В начале формулируется условие задачи, в конце приводится вопрос или вопросы (для удобства оценивания лучше, если вопросов будет несколько). Внутри вопроса может содержаться дополнительная информация, которую сложно внедрить в текст условия;

2) Вопросы задачи формулируются в тексте условия, на том этапе, когда все необходимые данные для ответа на конкретный вопрос приведены. Это имеет смысл в случае достаточно большой задачи, и может быть лишним на школьном и муниципальном этапах.

Чтобы не загромождать текст условия задачи из него можно вынести в **дополнительную информацию** (после формулирования вопросов) необходимые формулы, правила перевода внесистемных единиц, используемых в задаче, справочные данные.

Олимпиадные задачи по химии можно разделить на три основные группы: **качественные**, **расчётные** (количественные) и **экспериментальные**.

В **качественных задачах** может потребоваться: объяснение экспериментальных фактов (например, изменение цвета раствора в результате протекания химической реакции); распознавание веществ; получение новых соединений; предсказание свойств веществ, возможности протекания химических реакций; описание, объяснение тех или иных явлений; разделение смесей веществ.

Классической формой качественной задачи является ***задание со схемами превращений*** (цепочками). (В схемах стрелки могут быть направлены в любую сторону, иногда даже в обе стороны (в этом случае каждой стрелке соответствуют два различных уравнения реакций). ***Схемы превращений*** веществ можно классифицировать следующим образом:

1. По объектам:

a. неорганические;

b. органические;

c. смешанные.

2. По форме схемы превращений (схемы могут быть линейными, разветвлёнными, циклическими).

3. По объёму и типу предоставленной информации:

a. Даны все вещества без указаний условий протекания реакций.

b. Все или некоторые вещества зашифрованы буквами. Разные буквы соответствуют разным веществам, условия протекания реакций не указаны.

c. Вещества в схеме полностью или частично зашифрованы буквами и указаны

условия протекания реакций или реагенты.

d. В схемах вместо веществ даны элементы, входящие в состав веществ, в соответствующих степенях окисления.

e. Схемы, в которых органические вещества зашифрованы в виде брутто-формул.

Другая форма качественных задач – это ***описание химического эксперимента*** (мысленный эксперимент) с указанием условий проведения реакций и наблюдений. Данная форма позволяет более подробно описать условия синтезов и наблюдения, чем цепочка, она оправдана, если наблюдения дополняются количественной информацией.

В **расчётных (количественных) задачах** обычно необходимы расчёты состава вещества или смеси веществ (массовый, объёмный и мольный проценты); расчёты состава раствора (приготовление растворов заданной концентрации); расчёты с использованием газовых законов (закон Авогадро, уравнение Клапейрона–Менделеева); вывод химической формулы вещества; расчёты по химическим уравнениям (стехиометрические соотношения); расчёты с использованием законов химической термодинамики (закон сохранения энергии, закон Гесса); расчёты с использованием законов химической кинетики (закон действия масс, правило Вант-Гоффа, уравнение Аррениуса), расчёты с использованием констант равновесия. В рамках школьного этапа такие задачи могут быть в качестве самостоятельных, но уже на муниципальном уровне желательно чтобы участник на основании количественных расчётов делал также качественные выводы.

Чаще всего олимпиадные задания включают в себя несколько типов задач, т.е. являются **комбинированными**. В задаче может быть избыток или недостаток данных. В случае избытка школьник должен выбрать те данные, которые необходимы для ответа на поставленный в задаче вопрос. В случае недостатка данных школьнику необходимо показать умение пользоваться источниками справочной информации (необходимо предусмотреть её наличие у участников) и извлекать необходимые для решения данные. В химии, благодаря ограниченному количеству элементов при недостатке данных можно рассмотреть ограниченное число вариантов, следует отметить, что условие задачи, должно содержать информацию, позволяющую на основании перебора сделать однозначные выводы.

Минимальный уровень требований к заданиям теоретического тура

В теоретическом туре **школьного этапа** олимпиады предметно-методическим комиссиям необходимо разработать задания, раскрывающие обязательное базовое содержание образовательной области и требования к уровню подготовки выпускников основной и средней школы по химии.

Для учащихся 9, 10 и 11 классов задания теоретического тура школьного этапа должны быть разработаны отдельно для каждого класса (параллели), для учащихся 5–8

классов, как отдельно для каждого класса, так и для возрастных групп, объединяющих несколько классов (параллелей).

К олимпиадным заданиям предъявляются следующие общие требования:

– соответствие уровня сложности заданий заявленной возрастной группе;

– тематическое разнообразие заданий (***задания должны относиться к различным разделам химии, особенно в старших классах***);

– корректность формулировок заданий;

– указание максимального балла за каждое задание и за тур в целом;

– соответствие заданий критериям и методике оценивания;

– наличие заданий, выявляющих склонность к научной деятельности и высокий уровень интеллектуального развития участников;

– наличие заданий, выявляющих склонность к получению специальности, для поступления на которую(-ые) могут быть потенциально востребованы результаты олимпиады;

– недопустимо наличие заданий, противоречащих правовым, этическим, эстетическим, религиозным нормам, демонстрирующих аморальные, противоправные модели поведения и т.п.;

– недопустимо наличие заданий, представленных в неизменном виде, дублирующих задания прошлых лет, в том числе для другого уровня образования;

– задание олимпиады даже на школьном уровне не должно быть тривиальным, т.е. не должно предполагать решение в одно действие.

При разработке критериев и методики выполненных олимпиадных заданий важно руководствоваться следующими требованиями:

– предлагаемое решение должно быть единственным (желательно) или нужно рассмотреть все возможные варианты решения;

– каждый шаг решения должен оцениваться, при нескольких вариантах решения, верные ответы на вопросы должны оцениваться одинаково, независимо от пути решения;

– система оценивания должна содержать оценки за ответы на заданные в задаче вопросы и их детализацию в зависимости от пути решения;

– при разработке системы оценивания расчетных задач необходимо предусмотреть отсутствие «двойного наказания» (если в расчете допущена ошибка, которая повлекла за собой неверные результаты в последующих вычислениях, то баллы снимаются только за самую первую ошибку при условии, что новых ошибок не допущено, а полученный результат имеет физический смысл).

1.3. Методические подходы к составлению заданий практического тура школьного этапа олимпиады

Задания практического тура олимпиады должны дать возможность выявить и оценить:

- экспериментальные навыки;
- наблюдательность;
- знание основных свойств веществ и качественных реакций.

Практический тур должен включать задания качественного, полуколичественного или количественного анализа. Если участникам предлагается синтез, то обязательна стадия выделения вещества и его анализа (доказательство состава, анализ на возможные примеси). Вместо синтеза можно предложить участникам очистку вещества, например, методом перекристаллизации, качественный анализ очищенного вещества также обязателен. Следует отметить, что для оценивания синтетических задач необходимо разработать систему оценивания, исключающую параметры, которые не могут быть проверены жюри.

При составлении заданий качественного анализа желательно подбирать вещества по различиям в их кислотно-основных или окислительно-восстановительных свойствах, а не делать упор на уникальные качественные реакции конкретных ионов. Для определения веществ можно предусмотреть недостаточный набор «открытых» реагентов (недостаточный для идентификации всех неизвестных веществ, в качестве реагентов в этом случае можно использовать открытые вещества или проводить «слепые» опыты между неизвестными, которые позволят открыть их) или избыточный (участник должен выбрать из представленных веществ необходимые и провести опыты, в этом случае возможно большое количество вариантов решения, что затруднит оценивание).

Если проведение практического тура невозможно, то в комплект теоретического тура необходимо включить задачу, требующая мысленного эксперимента.

2. Принципы формирования комплектов олимпиадных заданий и методические подходы к составлению заданий муниципального этапа олимпиады

Основные принципы формирования комплектов олимпиадных заданий и методические подходы к составлению заданий муниципального этапа олимпиады соответствуют аналогичным принципам и подходам школьного этапа, приведённым в п. 1., при этом следует учитывать ряд отличий.

Для учащихся 9, 10 и 11 классов задания теоретического тура школьного этапа должны быть разработаны отдельно для каждого класса (параллели), для учащихся 7–8 классов, как отдельно для каждого класса, так и для возрастной группы, включающей оба

класса (параллели).

При формировании комплекта олимпиадных заданий для параллели необходимо учитывать, с какими темами школьники уже ознакомились в курсе химии. Однако при этом **комплект должен содержать задачи по всем разделам химии**. Недопустимо включение в комплект 10 или 11 класса задач только по органической химии или каким-то другим текущим темам школьного курса. Комплект должен охватывать весь материал школьного курса, пройденный к моменту проведения этапа олимпиады.

В комплекте должны быть представлены несколько типов задач. Желательно включать в комплект одну иди две относительно простые задачи для «поощрения» участников.

3. Необходимое материально-техническое обеспечение для выполнения олимпиадных заданий школьного этапа олимпиады

Для проведения всех мероприятий олимпиады необходима соответствующая материальная база, которая включает в себя элементы для проведения *одного или двух* туров: *теоретического и практического.*

Теоретический тур. Каждому участнику должны быть предоставлены задания, периодическая система Д.И. Менделеева, таблица растворимости и ряд напряжений металлов, проштампованные тетради в клетку или листы бумаги формата А4 для ответов. Желательно обеспечить участников ручками с чернилами одного, установленного организатором цвета.

Практический тур. Для проведения практического тура, центральная предметно-методическая комиссия рекомендует предусмотреть следующее оборудование: реактивы и оборудование, которыми укомплектована школа, при необходимости организаторы должны предусмотреть закупку простого оборудования (пробирки, колбы и т.д.) и реактивов для проведения школьного этапа в соответствии с требованиями, разработанными муниципальными методическими комиссиями.

4. Необходимое материально-техническое обеспечение для выполнения олимпиадных заданий муниципального этапа олимпиады

Для проведения всех мероприятий олимпиады необходима соответствующая материальная база, которая включает в себя элементы для проведения *одного или двух* туров: *теоретического и практического.*

Теоретический тур. Каждому участнику должны быть предоставлены задания, периодическая система Д.И. Менделеева, таблица растворимости и ряд напряжений

металлов, бланки ответов. Желательно обеспечить участников ручками с чернилами одного, установленного организатором цвета.

Практический тур. Для проведения практического тура, центральная предметно-методическая комиссия рекомендует предусмотреть следующее оборудование: реактивы и оборудование, которыми укомплектована школа, при необходимости организаторы должны предусмотреть закупку простого оборудования (пробирки, колбы, бюретки и т.д.) и реактивов для проведения муниципального этапа в соответствии с требованиями, разработанными региональными методическими комиссиями.

5. Перечень справочных материалов, средств связи и электронно-вычислительной техники, разрешенных к использованию во время проведения олимпиады

При выполнении заданий теоретического и практического туров олимпиады допускается использование только справочных материалов, предоставленных организаторами, непрограммируемых калькуляторов. Запрещается пользоваться принесенными с собой справочными материалами, средствами связи и электронно-вычислительной техникой.

6. Критерии и методика оценивания выполненных олимпиадных заданий

Система и методика оценивания олимпиадных заданий должна позволять объективно выявить реальный уровень подготовки участников олимпиады.

С учетом этого, при разработке методики оценивания олимпиадных заданий предметно-методическим комиссиям рекомендуется:

– по всем теоретическим и практическим заданиям начисление баллов производить целыми, а не дробными числами;

– общий результат по итогам как теоретического, так и практического туров оценивать путем сложения баллов, полученных участниками за каждое теоретическое или практическое задание.

Оценка выполнения участником любого задания или части задания **не может быть отрицательной.** Минимальная оценка, выставляемая за выполнение отдельно взятого задания, составляет **0 баллов.**

Итоговая оценка за выполнение заданий определяется путём сложения суммы баллов, набранных участником за выполнение заданий теоретического и практического туров, с последующим приведением к 100-балльной системе (максимальная оценка по итогам выполнения заданий составляет 100 баллов, например, теоретический тур не более 100 баллов, практический тур не более 40 баллов, тогда (100 + 40) ÷ 1.4 = 100). Результат

вычисления округляется до сотых, например:

участник выполнил задания теоретического тура на 92 балла, задания практического тура на 33 балла;

Итоговая оценка (92 + 33) ÷ 1.4 = 125 ÷ 1.4 = 89.2857..., т.е. округлённо **83.29**.

7. Проведение процедуры показа работ участников

После завершения олимпиады участники должны иметь доступ к заданиям, решениям и системе оценивания. Для этого участникам после завершения олимпиады можно раздать распечатанные задания, решения и разработанную авторами задач систему оценивания, или опубликовать их в сети Интернет в открытом доступе или с доступом из личного кабинета участника.

Показ работ проводится в дружелюбной обстановке при взаимном уважении. Во время показа выполненных олимпиадных работ члены жюри должны пояснить участнику критерии оценивания, за что выставлены баллы, в чем ошибки данного участника, за что снижены баллы. Грамотно проведенный перед показом работ анализ олимпиадных заданий и решений позволит избежать большинства вопросов от участников. Показ работ является важным этапом, т.к. предполагает прямой контакт участников с членами жюри, и направлен не только на разъяснение ошибок, но и на мотивацию школьников к последующему участию в интеллектуальных состязаниях.

8. Примеры задач с решениями и системой оценивания

Задача 1

Условие задачи

Известно, что в качестве разрыхлителя для теста используется пищевая сода (бикарбонат или гидрокарбонат натрия), так как в результате термического разложения этого соединения или при взаимодействии с кислотой образуется газ, разрыхляющий тесто. В качестве кислоты может быть, например, мёд, имеющий pH < 7. Напишите уравнения упомянутых реакций. Уравнение реакции с кислотами напишите в молекулярно-ионной форме, чтобы не писать все кислоты, которые могут встречаться в продуктах питания.

Какие ещё вещества могут быть использованы (используются) в качестве разрыхлителей. Приведите пример такого вещества, обоснуйте свой выбор, напишите уравнения реакций, которые могут протекать при взаимодействии с кислотами и нагревании.

Решение:

$2NaHCO_3 \xrightarrow{t^\circ} Na_2CO_3 + H_2O + CO_2\uparrow$

Гидрокарбонат натрия в воде диссоциирует на ионы:

$NaHCO_3 + aq \rightarrow Na^+_{aq} + HCO_3^-{}_{aq}$

С кислотами реагирует только гидрокарбонат-ион:

$HCO_3^- + H^+ \rightarrow H_2O + CO_2\uparrow$ или

$HCO_3^- + H_3O^+ \rightarrow 2H_2O + CO_2\uparrow$

В качестве разрыхлителя можно предложить карбонат аммония:

$\mathbf{(NH_4)_2CO_3} \xrightarrow{t^\circ} 2\ NH_3\uparrow + CO_2\uparrow + H_2O$

$(NH_4)_2CO_3 + aq \rightarrow NH_4^+{}_{aq} + CO_3^{2-}{}_{aq}$

$CO_3^{2-} + H^+ \rightarrow HCO_3^-$

$HCO_3^- + H^+ \rightarrow H_2O + CO_2\uparrow$

$\mathbf{(NH_4)HCO_3} \xrightarrow{t^\circ} NH_3\uparrow + CO_2\uparrow + H_2O$

$(NH_4)HCO_3 + aq \rightarrow NH_4^+{}_{aq} + HCO_3^-{}_{aq}$

$HCO_3^- + H^+ \rightarrow H_2O + CO_2\uparrow$

Система оценивания:

1.	Реакция термического разложения гидрокарбоната натрия	2 балла
2.	Реакция гидрокарбонат-иона с протоном или гидроксонием	2 балла
3.	Обоснованный выбор вещества	2 балла
4.	Реакция термического разложения предложенного разрыхлителя	2 балла
5.	Реакция продуктов диссоциации предложенного разрыхлителя с протоном или гидроксонием	2 балла

ИТОГО: 10 баллов

Задача 2

Условие задачи

При пропускании паров воды через оксид кальция масса реакционной смеси увеличилась на 9,65%. Определите процентный состав полученной твердой смеси.

Решение

Запишем уравнения химической реакции:

$CaO + H_2O = Ca(OH)_2$

Конечная смесь является твёрдым веществом и может состоять только из гидроксида кальция или смеси оксида с гидроксидом кальция, поэтому можно сделать вывод, что вода прореагировала полностью и прирост массы реакционной смеси равен массе прореагировавшей воды.

Проведём расчёты:

пусть исходное количество оксида кальция равно x моль, тогда:

масса прореагировавшей воды: $m(H_2O) = M(CaO)\cdot\nu(CaO_{исх})\cdot\omega = (40+16)\cdot x\cdot 0{,}0965 = 5{,}4\,x$,

количество моль прореагировавшей воды: $\nu(H_2O) = 5{,}4\,x/18 = 0{,}3\,x$,

так как по уравнению реакции CaO и H_2O реагируют в соотношении 1:1, количество реагирующих веществ равны: $\nu(CaO_{реаг}) = \nu(H_2O) = \nu(Ca(OH)_2) = 0{,}3\,x$.

Зная количества веществ, можно определить массы оставшегося CaO и образовавшегося $Ca(OH)_2$:

$m(CaO_{ост.}) = 0,7 \cdot x \cdot (40+16) = 39,2x$, $m(Ca(OH)_2) = (40+32+2) \cdot 0,3x = 22,2x$,

при этом общая масса конечной смеси m(смеси) = 61,4*x*.

$$\omega(CaO) = 100\% \cdot 39,2x / 61,4x = 63,84\%$$

$$\omega(Ca(OH)_2) = 100\% \cdot 22,2x / 61,4x = 36,16\%$$

Те же результаты можно получить, предположив, что исходная смесь содержит 1 моль оксида кальция, т.е. $x = 1$.

Ответ: $\omega(CaO) = 63,84\%$ $\omega(Ca(OH)_2) = 36,16\%$

Система оценивания:

1.	Уравнение химической реакции	2 балла
2.	Обоснованный вывод о том, что вода прореагировала полностью	1 балл
3.	Обоснованный вывод о том, что представляет собой полученная смесь	2 балла
4.	Расчёт массы CaO в полученной смеси	2 балла
5.	Расчёт массы $Ca(OH)_2$ в полученной смеси	1 балл
6.	Расчёт массы полученной смеси	1 балл
7.	Расчёт w(CaO)	1 балл
8.	Расчёт $w(Ca(OH)_2)$	1 балл
	ИТОГО:	10 баллов

Задача 3

Условие задачи

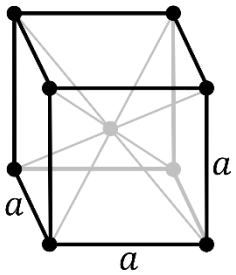

Альфа-железо имеет кубическую объёмно-центрированную элементарную ячейку структуру (см рис.), плотность железа 7.874 г/см^3. Определите молярный объём железа. Вычислите параметр ***a***, оцените радиус атома железа, считайте, что сферические атомы касаются друг друга. Согласно атомной теории, «всё состоит из атомов и пустоты», если считать атом сферическим, определите долю «пустоты».

Объём шара $V = {}^4/_3 pR^3$. 1Å=10^{-8}см.

Решение

Объём одного моля железа составляет $V_M = M \cdot r = 55.845/7.874 = 7.09$ см^3.

Для определения размера ячейки ***a***, нужно определить число атомов в ячейке: в центре находится 1 атом, в каждой вершине находится $^1/_8$ атома, т.е. внутри ячейки находится 2 атома железа (Z = 2). Тогда объём одной элементарной ячейки $V_Я = Z \cdot V_M / N_A = 2 \cdot 7.09 / (6.02 \cdot 10^{23}) = = 23.56 \cdot 10^{-24}$см^3 = 23.56 Å^3. Тогда ***a*** = $(23.56)^{1/3}$ = 2.867 Å.

Для определения радиуса атома, нужно найти кратчайшее расстояние. Расстояние между атомами в вершинах равно ***a***, между атомом в вершине и атомом в центре ячейки

составляет $\sqrt{3}/2 \cdot \boldsymbol{a}$. Второе расстояние короче и равно $\sqrt{3}/2 \cdot 2.867 = 4.483$ Å. Тогда радиус атома равен половине этого расстояния $r(\mathrm{Fe}) \approx 1.241$ Å.

Каждый атом занимает объём $V_A = {}^4/_3 pR^3 = 8.014$ Å^3. В ячейке содержится 2 атома, тогда их доля составляет $2 \cdot V_A / V_Я$ 100% = 68.03%, тогда доля «пустоты» составляет 31.97%.

Система оценивания:

1.	Определение молярного объёма	2 балла
2.	Вычисление размера ячейки – 3 балла	3 балла
	из них число атомов в ячейке – 1 балл	
	объём ячейки 1 балл	
	расчёт ***a*** из объёма ячейки – 1 балл	
3.	Верный выбор кратчайшего расстояния – 1 балл	3 балла
	Расчёт кратчайшего расстояния – 1 балл	
	Расчёт радиуса атома – 1 балл	
4.	Оценка доли «пустоты»	2 балла
	ИТОГО:	10 баллов

В данной задаче присутствуют последовательные вычисления ошибка в объёме ячейки (при сохранении разумного значения) оценивается в 0 баллов, для избежания «двойного наказания» если последующие вычисления верны и результат получается физически осмысленным, то он оценивается в максимальный балл.

Например: $V_Я = 27$ Å^3 – 0 баллов

$a = (27)^{1/3} = 3$ Å – 1 балл

$r(\mathrm{Fe}) \approx 1.298$ Å – 1 балл

Задача 4

Условие задачи

Известь является одним из наиболее распространённых и разносторонне используемых химических продуктов, производимых и потребляемых по всему миру. Общемировое производство негашёной извести (оксид кальция) оценивается в 300 млн тонн в год. Получают её обжигом известняка (карбонат кальция) при температуре 1100-1200 ^{o}C. При взаимодействии негашёной извести с водой происходит процесс гашения и получается гашёная известь (гидроксид кальция).

1. Напишите уравнения реакций, приводящих к получению гашёной извести из известняка. Приведите по 1 примеру использования извести дома (в квартире) и в саду (огороде, на даче).

2. Оцените массу известняка, расходуемую ежегодно на производство извести, и

массу гашёной извести, которую можно было получать каждый год, погасив всю известь.

Насыщенный водный раствор гашёной извести называется «известковая вода» и используется как качественный реактив на углекислый газ. В 100 г такого раствора содержится всего 0,16 г самой гашёной извести. Плотность этого раствора практически не отличается от плотности чистой воды (ρ_{H_2O} = 1 г/мл).

3. Какие видимые изменения происходят с известковой водой при пропускании через неё углекислого газа? Напишите уравнение реакции.

4. Рассчитайте для 300 г известковой воды:

а) количество ионов кальция (в штуках);

б) концентрацию гидроксид-ионов в моль/л;

в) массу углекислого газа, которую этот раствор может поглотить с образованием максимального количества осадка;

г) минимальный объём углекислого газа (н.у.), который следует пропустить через этот раствор, чтобы выпадающий вначале осадок полностью растворился. Напишите уравнение реакции.

5. Из перечисленного списка веществ: хлорид натрия, хлорид меди, хлороводород, оксид серы (IV), оксид натрия, оксид меди (II):

а) выберите и укажите вещества, с которыми известковая вода не реагирует;

б) выберите и укажите вещества, с которыми известковая вода реагирует, и напишите уравнения реакций.

Решение

1. Уравнения реакций: $CaCO_3 = CaO + CO_2\uparrow$; $CaO + H_2O = Ca(OH)_2$.

Дома известь используют при ремонте (побелка, добавление в штукатурные, шпаклёвочные и другие вяжущие смеси), в саду для борьбы с вредителями и для предотвращения солнечных ожогов белят стволы деревьев и кустарников, а также известкуют кислые почвы.

2. По уравнениям реакций из 1 моля (40+12+3·16 = 100 г) известняка получается 1 моль (40+16 = 56 г) негашёной извести, а затем 1 моль (40+2·(16+1) = 74 г) гашёной. Соответственно, для получения 300 млн т негашёной извести требуется 300·100/56 = = **536 млн т** известняка. Масса гашёной извести, которую можно получать каждый год, погасив всю известь, составляет **300·74/56 = 396 млн т.**

3. При пропускании углекислого газа через прозрачную известковую воду наблюдается её помутнение.

Уравнение реакции: $Ca(OH)_2 + CO_2 = CaCO_3\downarrow + H_2O$.

4. В 300 г известковой воды содержится 0,16·300/100 = 0,48 г $Ca(OH)_2$, что составляет

$0,48/(40+2\cdot17) = 6,49\cdot10^{-3}$ моля. Отвечаем по пунктам:

а) количество ионов кальция будет равно $6,49\cdot10^{-3}\cdot6,02\cdot10^{23}$ = **$3,91\cdot10^{21}$ штук**;

б) молярная концентрация гидроксид-ионов $2\cdot6,49\cdot10^{-3}/0,3$ = **0,0433 моль/л**;

в) осадок, образующийся в реакции с углекислым газом, – карбонат кальция.

Уравнение реакции: $Ca(OH)_2 + CO_2 = CaCO_3\downarrow + H_2O$.

Его максимальное количество равно количеству $Ca(OH)_2$, для чего в молях необходимо столько же CO_2, масса которого составит $6,49\cdot10^{-3}\cdot44$ = **0,286 г**;

г) при избытке углекислого газа осадок растворяется.

Уравнение реакции: $CaCO_3\downarrow + H_2O + CO_2 = Ca(HCO_3)_2$.

Чтобы он растворился весь, требуется как минимум ещё столько же CO_2 ($6,49\cdot10^{-3}$ моля), т.е. всего $2\cdot6,49\cdot10^{-3} = 12,98\cdot10^{-3}$ моля.

Минимальный объём углекислого газа при н.у. составит $12,98\cdot10^{-3}\cdot22,4$ = **0,291 л**.

5. а) Не реагирует известковая вода только с хлоридом натрия и оксидом меди;

б) с остальными 4 веществами известковая вода реагирует, причём оксид натрия реагирует не с растворённой известью, а с водой.

Уравнения реакций:

$Ca(OH)_2 + CuCl_2 = Cu(OH)_2\downarrow + CaCl_2$

$Ca(OH)_2 + 2HCl = 2H_2O + CaCl_2$

$Ca(OH)_2 + SO_2 = CaSO_3\downarrow + H_2O$

$Na_2O + H_2O = 2NaOH$

Система оценивания:

1.	Два уравнения реакций по 1 баллу	2 балла
	Два примера использования извести по 1 баллу	2 балла
2.	Верные расчёты масс известняка и гашёной извести по 2 балла	2+2 = 4 балла
3.	Помутнение 1 балл, уравнение реакции 1 балл	1+1 = 2 балла
4.	Верные расчёты а)–г) по 2 балла, уравнение реакции г) 1 балл	4·2+1= 9 баллов
5.	Верные указания реагирует/не реагирует по 0,5 балла	6·0,5 = 3 балла
	Уравнения реакций по 1 баллу	4·1= 4 балла
	ИТОГО:	26 баллов

Задача 5 (практический тур)

На практических турах школьных химических олимпиад участникам можно предложить выполнить задачу по распознаванию водных растворов различных веществ. Для решения таких задач от участника требуется не только знание различных качественных реакций, но и наблюдательность, логическое мышление, аккуратность и другие весьма важные качества для химика-экспериментатора.

Для проведения такого тура необходимо:

– несколько пронумерованных пробирок с исследуемыми растворами веществ;

– пробирки с подписанными растворами веществ, с помощью которых проводится определение распознавание;

– свободную пробирку или несколько пробирок для проведения опытов экспериментов;

– стакан с дистиллированной водой для промывки пробирок и большой стакан для слива;

– желательно расположить все пробирки в штативе на пластиковом подносе.

Задание

Молодой учитель химии Колбочкин в шести различных пробирках приготовил водные растворы серной кислоты, аммиака, карбоната натрия, сульфата магния, хлорида цинка и нитрата бария, но по невнимательности забыл их подписать.

1. Напишите химические формулы предложенных для распознавания веществ.

2. Заполните приведенную ниже таблицу, указав в ней аналитические признаки (выпадение или растворение осадка, изменение цвета раствора, выделение газообразных веществ), сопровождающие реакции веществ с друг с другом.

	Серная кислота	Аммиак (р-р)	Карбонат натрия	Сульфат магния	Хлорид цинка	Нитрат бария
Серная кислота	–					
Аммиак (р-р)		–				
Карбонат натрия			–			
Сульфат магния				–		
Хлорид цинка					–	
Нитрат бария						–

3. Напишите уравнения реакций, сопровождающихся аналитическими признаками, в соответствии с таблицей.

4. Идентифицируйте индивидуальные соединения в пробирках без использования дополнительных реактивов, кроме универсальной индикаторной бумаги.

Решение

1. Серная кислота – $\mathbf{H_2SO_4}$, аммиак (водный р-р) – $\mathbf{NH_3 \cdot H_2O}$, карбонат натрия – $\mathbf{Na_2CO_3}$, сульфат магния – $\mathbf{MgSO_4}$, хлорид цинка – $\mathbf{ZnCl_2}$, нитрат бария – $\mathbf{Ba(NO_3)_2}$.

2. Заполним таблицу:

	H_2SO_4	$NH_3 \cdot H_2O$	Na_2CO_3	$MgSO_4$	$ZnCl_2$	$Ba(NO_3)_2$
H_2SO_4	–	–	↑	–	–	↓
$NH_3 \cdot H_2O$	–	–	–	↓	↓*	–
Na_2CO_3	↑	–	–	↓ (+↑)	↓ (+↑)	↓
$MgSO_4$	–	↓	↓ (+↑)	–	–	↓
$ZnCl_2$	–	↓*	↓ (+↑)	–	–	–
$Ba(NO_3)_2$	↓	–	↓	↓	–	–

Примечание: ↓ – выпадение осадка, ↓* – выпадение осадка, растворимого в избытке одного из реагентов, ↑ – выделение газообразных веществ, «–» – отсутствие аналитических признаков (химическая реакция при этом может идти).

3. Уравнения реакций (принимается любой из вариантов, разделенных «или»):

1) $2Na_2CO_3 + H_2SO_4 = 2NaHCO_3 + Na_2SO_4$

или

$Na_2CO_3 + H_2SO_4$ (изб.) $= Na_2SO_4 + CO_2\uparrow + H_2O$

2) $Ba(NO_3)_2 + H_2SO_4 = BaSO_4\downarrow + 2HNO_3$

3) $MgSO_4 + 2NH_3 \cdot H_2O = Mg(OH)_2\downarrow + (NH_4)_2SO_4$

4) $ZnCl_2 + 2NH_3 \cdot H_2O = Zn(OH)_2\downarrow + 2NH_4Cl$

или

$ZnCl_2 + 4NH_3 \cdot H_2O$ (изб.) $= [Zn(NH_3)_4]Cl_2 + 4H_2O$

5) $MgSO_4 + Na_2CO_3 = MgCO_3\downarrow + Na_2SO_4$

или

$2MgSO_4 + 2Na_2CO_3 + H_2O = Mg_2(OH)_2CO_3\downarrow + CO_2\uparrow + 2Na_2SO_4$

6) $ZnCl_2 + Na_2CO_3 = ZnCO_3\downarrow + 2NaCl$

или

$2ZnCl_2 + 2Na_2CO_3 + H_2O = Zn_2(OH)_2CO_3\downarrow + CO_2\uparrow + 4NaCl$

7) $Ba(NO_3)_2 + Na_2CO_3 = BaCO_3\downarrow + 2NaNO_3$

8) $Ba(NO_3)_2 + MgSO_4 = BaSO_4\downarrow + Mg(NO_3)_2$

4. Существует несколько вариантов решения этой задачи. Ниже приведен один из возможных.

1) Смочим полоски универсальной индикаторной бумаги каждым из выданных растворов. При контакте с раствором H_2SO_4 универсальная индикаторная бумага окрасится в красный цвет, что позволяет однозначно идентифицировать это соединение. При контакте с растворами $NH_3 \cdot H_2O$ и Na_2CO_3 универсальная индикаторная бумага окрасится в синий цвет.

2) В две чистые пробирки перенесем небольшое количество растворов, в которых универсальная индикаторная бумага окрашивалась в синий цвет (растворы $NH_3 \cdot H_2O$ и

Na_2CO_3). Добавим к ним раствор серной кислоты H_2SO_4. В пробирке, в которой нет видимых изменений, находится $NH_3 \cdot H_2O$. Это же соединение можно идентифицировать по характерному запаху. В пробирке, в которой при добавлении серной кислоты наблюдается выделение газа без цвета и запаха, находится Na_2CO_3.

3) Осталось идентифицировать растворы $MgSO_4$, $ZnCl_2$ и $Ba(NO_3)_2$. В три чистые пробирки перенесем небольшое количество соответствующих растворов, после чего по каплям добавим к ним $NH_3 \cdot H_2O$. В пробирке, в которой нет видимых изменений, находится $Ba(NO_3)_2$. В пробирке, в которой образуется белый осадок, **не растворяющийся** в избытке $NH_3 \cdot H_2O$, находится $MgSO_4$. В пробирке, в которой образуется белый осадок, **растворяющийся** в избытке $NH_3 \cdot H_2O$, находится $ZnCl_2$.

Система оценивания

1. Формулы веществ – 6 формул по 0.25 б	1.5 балла
2. Заполнение таблицы – 30 ячеек по 0.15 б	4.5 балла
(ячейки по главной диагонали таблицы не оцениваются)	
3. Уравнения реакций – 8 уравнений по 0.5 б	4 балла
(если неверно уравнены – по 0.25 б)	
4. Идентификация веществ – 6 веществ по 2.5 б	15 баллов
ИТОГО	**25 баллов**

В случае, если участнику понадобится дополнительное количество реактива, долив реактива производится 1 раз (в 1 соответствующую склянку) без штрафа, в последующих случаях – со штрафом 1 балл. Таким образом, если необходим долив *n* склянок, штраф составляет (*n*–1) баллов, но не более 4 баллов.

Задача 6 (практический тур)

Квасцами называют кристаллогидраты двойных сульфатов трех- и одновалентных металлов общей формулы $M^+M^{3+}(SO_4)_2 \cdot 12H_2O$, где M^+ – катион щелочного металла (кроме лития), аммония или таллия(I), а M^{3+} – катион трехвалентного металла (обычно алюминия, хрома или железа(III)).

Хромоаммонийные квасцы $NH_4Cr(SO_4)_2 \cdot 12H_2O$ представляют собой октаэдрические кристаллы черно-фиолетового цвета. Водный раствор соли имеет сине-фиолетовый цвет, при нагревании до 70–80 °C – зеленый. При 100 °C соль плавится, при 300 °C полностью обезвоживается, теряя кристаллизационную воду и превращаясь в белый порошок.

Методика синтеза

Навеску дихромата аммония массой 2.5 г перенесите в химический стакан, растворите ее в 15 мл дистиллированной воды и добавьте мерным цилиндром 5 мл раствора серной

кислоты (1:2). Затем **медленно** по каплям внесите в раствор 10 мл этилового спирта, следя за тем, чтобы не происходило сильного нагрева реакционной смеси. Полученный раствор охладите в кристаллизаторе до выпадения сине-фиолетовых кристаллов квасцов. Отфильтруйте кристаллы через бумажный фильтр, высушите их между листами фильтровальной бумаги, перенесите в бюкс и взвесьте.

Теоретические вопросы

1. Напишите уравнение химической реакции, происходящей в процессе синтеза.

2. Рассчитайте выход продукта реакции относительно теоретического значения.

3. Какие типы химических связей присутствуют в кристаллах хромоаммонийных квасцов? По каким механизмам образованы ковалентные связи в этом соединении (приведите их названия)?

Изучение некоторых свойств хромоаммонийных квасцов

4. В чистую пробирку поместите небольшое количество полученных кристаллов и растворите их в 1–2 мл дистиллированной воды. С помощью универсальной индикаторной бумаги оцените кислотность среды в полученном растворе. Протеканием каких процессов она обусловлена? Напишите уравнения соответствующих реакций.

5. В чистую пробирку поместите небольшое количество кристаллов квасцов и растворите их в 1–2 мл дистиллированной воды. Добавьте к полученному раствору гидрокарбонат натрия. Отметьте наблюдаемые эффекты. Напишите уравнение соответствующей реакции.

6. С помощью какой качественной реакции можно доказать, что в состав полученного соединения входят сульфат-ионы? Напишите уравнение соответствующей реакции. Экспериментально докажите присутствие сульфат-ионов в полученном растворе и отметьте наблюдаемые эффекты.

Решение

1. $(NH_4)_2Cr_2O_7 + 3C_2H_5OH + 4H_2SO_4 + 17H_2O = 2NH_4Cr(SO_4)_2 \cdot 12H_2O + 3CH_3CHO$

2. Теоретическая масса продукта реакции составляет

$$m_{\text{теор.}} = \frac{2 \cdot 2.5 \cdot 478.345}{252.065} = 9.49 \text{ г}$$

Выход продукта реакции относительно теоретического значения может быть рассчитан как

$$\eta, \% = 100 \cdot \frac{m_0}{m_{\text{теор.}}}$$

где m_0 – масса продукта реакции, полученного участником.

3. В кристаллическом $NH_4Cr(SO_4)_2 \cdot 12H_2O$ присутствуют связи:

- ковалентные полярные (связи N–H, O–H, S=O),
- ионные (связи между NH_4^+ и SO_4^{2-}, Cr^{3+} и SO_4^{2-}),

- водородные (связи между молекулами кристаллизационной воды).

Механизмы образования ковалентных связей в этом соединении: обменный и донорно-акцепторный.

4. Раствор полученного соединения имеет слабокислую реакцию среды (pH 4–5) за счет протекания следующих протолитических реакций:

$$NH_4^+ + 2H_2O = NH_3 \cdot H_2O + H_3O^+$$

$$Cr^{3+} + 2H_2O = Cr(OH)^{2+} + H_3O^+$$

5. При добавлении гидрокарбоната натрия к раствору полученного соединения наблюдается выделение газа без цвета и запаха и выпадение темно-зеленого осадка:

$$2NH_4Cr(SO_4)_2 + 6NaHCO_3 = 2Cr(OH)_3\downarrow + 6CO_2\uparrow + 3Na_2SO_4 + (NH_4)_2SO_4$$

6. Для доказательства присутствия сульфат-ионов в растворе полученного соединения можно воспользоваться качественной реакцией с Ba^{2+} (наблюдается выпадение белого осадка, нерастворимого в кислотах, щелочах и $NH_3 \cdot H_2O$):

$$2NH_4Cr(SO_4)_2 + BaCl_2 = 2NH_4Cl + BaSO_4\downarrow + Cr_2(SO_4)_3$$

Система оценивания

1. Техника эксперимента	3 балла
2. Уравнение реакции (задание 1)	2 балла
(если неверно уравнено – 1 б)	
3. Расчет $m_{теор.}$ (задание 2)	2 балла
4. Выход продукта реакции относительно $m_{теор.}$ (задание 2):	
≥ 70 %	10 баллов
69–60 %	9 баллов
59–50 %	8 баллов
49–40 %	7 баллов
39–30 %	6 баллов
< 30 %	5 баллов
5. Типы химических связей (задание 3) – 3 типа по 0.5 б	1.5 балла
6. Механизмы образования связей (задание 3) – 2 механизма по 0.5 б	1 балл
7. Вывод о среде раствора (задание 4)	0.5 балла
8. Уравнения реакций (задание 4) – 2 уравнения по 0.5 б	1 балл
9. Наблюдаемые эффекты (задание 5) – 2 эффекта по 0.25 б	0.5 балла
10. Уравнение реакции (задание 5)	2 балла
(если неверно уравнено – 1 б)	
11. Качественная реакция на сульфат-ион (задание 6)	1 балл

12. Наблюдаемый эффект (задание 6)	0.5 балла
ИТОГО	**25 баллов**

9. Использование учебной литературы и Интернет-ресурсов при подготовке школьников к олимпиаде

При подготовке участников к школьному и муниципальному этапам олимпиады целесообразно использовать следующие нижеприведенные источники.

1. Воскресенский П. И. Техника лабораторных работ : руководство. М.: Химия, 1973. – 717 с. (или другое издание).

2. Дунаев С.Ф., Жмурко Г.П., Кабанова Е.Г., Казакова Е.Ф., Кузнецов В.Н., Филиппова С.Е., Яценко А.В. Вопросы и задачи по общей и неорганической химии. – М.: Книжный дом «Университет», 2016.

3. Ерёмин В. В. Теоретическая и математическая химия для школьников. – М.: МЦНМО, 2014.

4. Еремин В.В., Каргов С.И., Успенская И.А., Кузьменко Н.Е., Лунин В.В. Основы физической химии. Теория и задачи: в 2 ч. – М.: Лаборатория знаний (БИНОМ), 2013

5. Ерёмина Е. А., Рыжова О. Н. Химия: Справочник школьника: Учеб. пособие. – М.: Издательство Московского университета. 2014.

6. Кузьменко Н.Е., Ерёмин В.В., Попков В.А. Начала химии для поступающих в вузы. М.: Лаборатория знаний, 2023. – 704 с.

7. Леенсон И. Как и почему происходят химические реакции. Элементы химической термодинамики и кинетики. – М.: ИД «Интеллект», 2010.

8. Лунин В.В., Тюльков И.А., Архангельская О.В. Химия. Всероссийские олимпиады. Вып. 1. (Пять колец) / Под ред. акад. В. В. Лунина. – М.: Просвещение, 2010.

9. Лунин В.В., Тюльков И.А., Архангельская О.В. Химия. Всероссийские олимпиады. Вып. 2. (Пять колец) / Под ред. акад. В. В. Лунина. – М.: Просвещение, 2012.

10. Научно-методический журнал «Химия в школе».

11. Олимпиадная химия. Сборник типовых задач с решениями и указаниями. Начальный уровень под ред. С.С. Карлова М.: Лаборатория знаний, 2025, 315 с.

12. Органическая химия. В 2 т. / Под ред. Н. А. Тюкавкиной. – М.: Дрофа, 2008.

13. Потапов В.М., Татаринчик С.Н. Органическая химия. – М.: Химия, 1989.

14. Реутов О.А., Курц А.Л., Бутин К.П. Органическая химия: в 4 ч. – М.: Лаборатория знаний (БИНОМ), 2014.

15. Свитанько И.В., Кисин В.В., Чуранов С.С. Стандартные алгоритмы решения нестандартных химических задач: Учеб. пособие для подготовки к олимпиадам школьников по химии. – М.: Химический факультет МГУ им. М. В. Ломоносова; М.: Высший химический колледж РАН; М.: Издательство физико-математической литературы (ФИЗМАТЛИТ), 2012.

16. Теренин В.И., Саморукова О.Л., Архангельская О.В., Апяри В.В., Ильин М.А. Задачи экспериментального тура всероссийской олимпиады школьников по химии / Под ред. акад. РАН, проф. В. В. Лунина; Фонд Андрея Мельниченко. – М.: Альфа Принт, 2019.

17. Травень В.Ф. Органическая химия: в 3 т. – М.: Лаборатория знаний (БИНОМ), 2013–2015.

18. Хаусткрофт К., Констебл Э. Современный курс общей химии. В 2 т.: Пер. с англ.– М.: Мир, 2002.

19. Химия. Олимпиады и вступительные экзамены по химии в МГУ, М.: Лаборатория знаний, 2024, 642 с.

20. Энциклопедия для детей. – Т. 17. Химия. – М: Аванта+, 2003.

Интернет-ресурсы:

1. Сайт всероссийской олимпиады школьников https://vserosolimp.edsoo.ru/
2. Раздел «Школьные олимпиады по химии» портала «ChemNet» http://www.chem.msu.ru/rus/olimp/
3. Архив задач на портале «Олимпиады для школьников» https://olimpiada.ru/activities, в том числе задания олимпиад в различных регионах за разные годы: https://olimpiada.ru/activity/76/tasks
4. Сайт «Всероссийская олимпиада школьников в г. Москве» http://vos.olimpiada.ru/
5. Образовательный центр «Сириус», школьный этап всероссийской олимпиады школьников (платформа «Сириус.Курсы»): https://siriusolymp.ru/

Утверждены на заседании центральной предметно-методической комиссии всероссийской олимпиады школьников по экологии 04.06.2026 г. (Протокол № 1)

Методические рекомендации по проведению школьного и муниципального этапов всероссийской олимпиады школьников по экологии в 2026/27 учебном году

СОДЕРЖАНИЕ

Введение……..3
РАЗДЕЛ I……5
1. Общие положения……..5
2. Порядок проведения соревновательных туров олимпиады……11
3. Порядок проверки олимпиадных работ……14
4. Порядок проведения процедур анализа олимпиадных заданий и их решений, показа работ участников и апелляции……...14
5. Порядок подведения итогов олимпиады……17
РАЗДЕЛ II……..18
1. Формирование комплектов заданий, методические подходы к составлению заданий и порядок проведения школьного и муниципального этапов олимпиады по экологии……...18
1.1. Порядок организации и проведения школьного и муниципального этапов олимпиады .. 18
1.1.1. Школьный этап олимпиады 18
1.1.2. Муниципальный этап олимпиады 18
1.2. Формирование комплектов олимпиадных заданий для школьного и муниципального этапов ВсОШ 18
1.3. Описание методических подходов к составлению олимпиадных заданий школьного и муниципального этапов олимпиады 19
1.4. Основные положения, которые целесообразно учитывать при составлении комплектов заданий для олимпиады 22
1.5. Примеры олимпиадных заданий 23
2. Необходимое материально-техническое обеспечение для выполнения заданий школьного и муниципального этапов олимпиады……...29
3. Перечень справочных материалов, средств связи и электронно-вычислительной техники, разрешенных к использованию во время проведения олимпиады……..29
4. Критерии и методика оценивания выполнения олимпиадных заданий……..30
5. Использование учебной литературы и интернет-ресурсов при подготовке школьников к олимпиаде……..30
Приложение 1……33
Приложение 2……35
Приложение 3……37

Введение

Настоящие методические рекомендации предназначены для специалистов органов местного самоуправления, осуществляющие управление в сфере образования, органов публичной власти федеральной территории «Сириус», осуществляющих полномочия, предусмотренные пунктом 5 части 1 статьи 8 Федерального закона «О федеральной территории «Сириус», руководителей и сотрудников общеобразовательных организаций, членов жюри и апелляционных комиссий, иных категорий специалистов, задействованных при подготовке и проведении школьного и муниципального этапов всероссийской олимпиады школьников (далее – ВсОШ, олимпиада). Рекомендации составлены в соответствии с Порядком проведения всероссийской олимпиады школьников, утвержденным приказом Министерства просвещения РФ от 27 ноября 2020 г. № 678 «Об утверждении Порядка проведения всероссийской олимпиады школьников».

Олимпиада по экологии проводится в целях выявления и развития у обучающихся творческих способностей и интереса к научной (научно-исследовательской) деятельности, пропаганды научных знаний.

Сроки окончания этапов олимпиады: школьного этапа – не позднее 01 ноября; муниципального этапа – не позднее 25 декабря.

Форма проведения олимпиады – очная. При проведении олимпиады допускается использование информационно-коммуникационных технологий в части организации выполнения олимпиадных заданий, анализа и показа олимпиадных заданий, процедуры апелляции при условии соблюдения требований законодательства Российской Федерации в области защиты персональных данных.

Решение о проведении школьного и муниципального этапов олимпиады с использованием информационно-коммуникационных технологий принимается организатором школьного и муниципального этапов олимпиады по согласованию с органом исполнительной власти субъекта Российской Федерации, осуществляющим государственное управление в сфере образования.

В соответствии пунктом 6 Приказа Минпросвещения России № 678 от 27.11.2020 г. в олимпиаде принимают участие обучающиеся, осваивающие основные образовательные программы начального общего, основного общего и среднего общего образования в организациях, осуществляющих образовательную деятельность, а также лица, осваивающие указанные образовательные программы в форме самообразования или семейного образования. Участник каждого этапа ВсОШ выполняет олимпиадные задания, разработанные для класса, программу которого он осваивает, или для более старших классов. На всех этапах олимпиады участники, выполнившие задания, разработанные для более

старших классов, на следующих этапах олимпиады, выполняют олимпиадные задания, разработанные для того же класса, который они выбрали на предыдущем этапе олимпиады.

Методические рекомендации включают: принципы формирования комплектов заданий, методические подходы к составлению заданий и порядок проведения школьного и муниципального этапов олимпиады по экологии; необходимое материально-техническое обеспечение для выполнения олимпиадных заданий; перечень справочных материалов, средств связи и электронно-вычислительной техники, разрешенных к использованию во время проведения олимпиады; критерии и методику оценивания выполненных олимпиадных заданий; перечень рекомендуемых источников для подготовки школьников к олимпиаде.

Дополнительную информацию по представленным методическим материалам можно получить по электронной почте, обратившись по адресу **ecoolymp@ecopolicy.ru** в центральную предметно-методическую комиссию всероссийской олимпиады школьников по экологии (далее – ЦПМК).

РАЗДЕЛ I

1. Общие положения

Всероссийская олимпиада школьников проводится в соответствии с приказом Министерства просвещения Российской Федерации от 27 ноября 2020 г. № 678 «Об утверждении Порядка проведения всероссийской олимпиады школьников» (далее – Порядок), приказами (распоряжениями) органов исполнительной власти субъекта Российской Федерации, осуществляющими государственное управление в сфере образования (далее – ОИВ), органов публичной власти федеральной территории «Сириус», осуществляющих полномочия, предусмотренные пунктом 5 части 1 статьи 8 Федерального закона «О федеральной территории «Сириус» (далее – ОПВ «Сириус»), локальными нормативными актами органов местного самоуправления, осуществляющими управление в сфере образования (далее – ОМС), и образовательных организаций (далее – ОО).

Школьный этап олимпиады проводится по заданиям, разработанным для обучающихся 5-11 классов.

Муниципальный этап олимпиады проводится по заданиям, разработанным для обучающихся 7-11 классов.

Участник олимпиады выполняет по своему выбору олимпиадные задания, разработанные для класса, программу которого он осваивает, или для более старших классов. В случае прохождения участников олимпиады, выполнявших задания, разработанные для более старших классов по отношению к тем классам, программы которых они осваивают, на следующий этап олимпиады указанные участники олимпиады и на следующих этапах олимпиады выполняют олимпиадные задания, разработанные для класса, который они выбрали на предыдущем этапе олимпиады.

Не допускается повторное участие в соответствующем этапе олимпиады текущего учебного года по одному и тому же общеобразовательному предмету.

Организатором школьного и муниципального этапов олимпиады является ОМС, ОПВ «Сириус».

Организатору соответствующего этапа олимпиады рекомендуется:

1. Уделить особое внимание:

– недопущению конфликта интересов при формировании составов предметно-методических комиссий, жюри и апелляционных комиссий соответствующих этапов олимпиады;

– обеспечению конфиденциальности информации, содержащейся в комплектах олимпиадных заданий;

– созданию благоприятных условий для работы общественных наблюдателей;

– исключению возможности доступа посторонних лиц в места проведения соревновательных туров и места проверки выполненных участниками олимпиадных работ;

– контролю за соблюдением порядка проведения процедур анализа олимпиадных заданий и их решений, показа выполненных олимпиадных работ и апелляций;

– контролю за соблюдением участниками Порядка и Требований требования к организации и проведению соответствующего этапа олимпиады по конкретным общеобразовательным предметам.

2. Установить соответствующими распорядительными документами персональную ответственность членов оргкомитетов, жюри и апелляционных комиссий за соблюдение Порядка, принципов академической честности и обеспечение конфиденциальности информации, содержащейся в комплектах олимпиадных заданий.

В соответствии с Порядком организатору необходимо:

– не позднее чем за 30 календарных дней подготовить и утвердить график проведения соответствующего этапа олимпиады в соответствии со сроками, установленными ОИВ, ОМС, ОПВ «Сириус»;

– не позднее чем за 15 календарных дней до начала проведения соответствующего этапа олимпиады утвердить составы организационного комитета, жюри и апелляционной комиссии по каждому общеобразовательному предмету;

– не позднее чем за 15 календарных дней подготовить и утвердить сроки, расписание и продолжительность проведения соответствующего этапа олимпиады по каждому общеобразовательному предмету, перечень материально-технического оборудования, используемого при его проведении, процедуры регистрации участников олимпиады, соревновательных туров, анализа выполненных олимпиадных работ участников, показа работ, а также рассмотрения апелляций участников олимпиады о несогласии с выставленными баллами (далее – апелляция);

– не позднее чем за 15 календарных дней до проведения соответствующего этапа по каждому предмету подготовить и утвердить сроки выдачи олимпиадных заданий, критериев и методики оценивания выполненных олимпиадных работ;

– не позднее чем за 10 календарных дней до даты начала соответствующего этапа олимпиады (путем рассылки официальных писем и/или публикации на официальных интернет-ресурсах) информировать руководителей ОО, расположенных на территории соответствующих муниципальных образований, участников соответствующего этапа олимпиады и их родителей (законных представителей) о сроках и местах проведения школьного и муниципального этапов олимпиады по каждому общеобразовательному предмету, а также о Порядке и утвержденных нормативных правовых актах,

регламентирующих организацию и проведение муниципального этапа олимпиады по каждому общеобразовательному предмету;

– обеспечить создание специальных условий для участников соответствующего этапа олимпиады с ограниченными возможностями здоровья (далее – ОВЗ) и детей-инвалидов, учитывающих состояние их здоровья, особенности психофизического развития с учетом требований Порядка;

– организовать процедуру пересмотра индивидуальных результатов в случае выявления в протоколах жюри технических ошибок, допущенных при подсчёте баллов за выполнение заданий, и утверждения итоговых результатов соответствующего этапа олимпиады с учётом внесенных изменений;

– установить квоту победителей и призёров соответствующего этапа олимпиады;

– в срок до 21 календарного дня со дня последней даты проведения соревновательных туров утвердить итоговые результаты соответствующего этапа олимпиады на основании протоколов жюри и опубликовать их на своем официальном сайте в сети Интернет.

Методическое обеспечение школьного этапа олимпиады осуществляют муниципальные предметно-методические комиссии (далее – МПМК) по каждому общеобразовательному предмету.

МПМК разрабатывают олимпиадные задания школьного этапа олимпиады по каждому общеобразовательному предмету на основе содержания образовательных программ основного общего и среднего общего образования базового (углубленного) уровня и соответствующей направленности (профиля), критерии и методики оценивания выполненных олимпиадных заданий (далее – комплекты олимпиадных заданий); требования к организации и проведению школьного этапа олимпиады по соответствующему общеобразовательному предмету с учетом настоящих методических рекомендаций.

Методическое обеспечение муниципального этапа олимпиады осуществляют региональные предметно-методические комиссии (далее – РПМК) по каждому общеобразовательному предмету.

РПМК разрабатывают комплекты олимпиадных заданий для проведения муниципального этапа олимпиады по соответствующему общеобразовательному предмету и требования к организации и проведению муниципального этапа олимпиады по соответствующему общеобразовательному предмету с учетом настоящих методических рекомендаций.

МПМК и РПМК при разработке Требований к организации и проведению соответствующих этапов олимпиады по конкретному общеобразовательному предмету рекомендуется включить следующую информацию:

– продолжительность соревновательных туров;

– материально-техническое обеспечение;

– перечень справочных материалов, средств связи и электронно-вычислительной техники, разрешенных к использованию во время проведения олимпиады;

– порядок проверки и оценивания выполненных олимпиадных заданий;

– описание процедуры анализа олимпиадных заданий и их решений;

– описание процедуры показа проверенных работ участников олимпиады;

– порядок проведения апелляций и подведения итогов соответствующего этапа олимпиады.

По решению ОИВ, ОПВ «Сириус» МПМК по каждому общеобразовательному предмету, по которому проводится олимпиада, могут не создаваться, а их функции выполняют соответствующие РПМК.

Для проведения соответствующего этапа олимпиады не позднее чем за 15 календарных дней до начала проведения формируется организационный комитет (далее – оргкомитет), состоящий не менее чем из 5 человек. В состав оргкомитета могут входить руководители (заместители руководителей) ОМС, руководители организаций, являющиеся операторами (координаторами) соответствующего этапа олимпиады, представители администрации ОО, представители МПМК и РПМК, педагогических, научно-педагогических работников, а также представители общественных и иных организаций, средств массовой информации.

Оргкомитет соответствующего этапа олимпиады обеспечивает:

– проведение олимпиады в соответствии с Порядком, нормативными правовыми актами, регламентирующими проведение соответствующего этапа олимпиады и действующими на момент проведения олимпиады санитарно-эпидемиологическими требованиями к условиям и организации обучения в образовательных организациях;

– сбор и хранение заявлений от совершеннолетних обучающихся, родителей (законных представителей) несовершеннолетних обучающихся, заявивших о своем участии в олимпиаде, об ознакомлении с Порядком и о согласии на публикацию результатов по каждому общеобразовательному предмету на своем официальном сайте в информационно-телекоммуникационной сети «Интернет» с указанием фамилии, инициалов, класса, наименования образовательной организации, муниципального образования субъекта Российской Федерации, количества баллов, набранных при выполнении заданий, и передает их организатору соответствующего этапа олимпиады.

– выполнение требований к материально-техническому оснащению олимпиады по каждому общеобразовательному предмету;

– информирование участников о сроках и местах проведения олимпиады, продолжительности и времени начала выполнения олимпиадных заданий, правилах оформления выполненных олимпиадных работ, основаниях для удаления с олимпиады, времени и месте ознакомления с результатами олимпиады, процедурах анализа заданий олимпиады и их решений, показа выполненных олимпиадных работ, порядке подачи и рассмотрения апелляций, в том числе с использованием информационных стендов ОО – площадок проведения олимпиады;

– назначение организаторов в аудитории проведения, вне аудиторий проведения и их инструктаж, включающий правила проведения олимпиады, особенности проведения туров по каждому общеобразовательному предмету, обязанности участников и организаторов;

– проведение регистрации участников олимпиады;

– тиражирование материалов в день проведения олимпиады;

– контроль соблюдения выполнения участниками Порядка и Требований к организации и проведению соответствующих этапов олимпиады по конкретному общеобразовательному предмету;

– кодирование (обезличивание) и декодирование олимпиадных работ участников соответствующего этапа олимпиады;

– своевременную передачу обезличенных работ участников членам жюри для проверки;

– подготовку и внесение данных в протокол предварительных результатов;

– информирование участников о результатах выполнения ими олимпиадных заданий;

– проведение процедур анализа выполненных олимпиадных заданий и их решений, показа работ участников;

– приём заявлений на апелляцию от участников олимпиады;

– проведение апелляций по каждому общеобразовательному предмету.

– хранение работ участников олимпиады в течение срока, установленного оргмоделью.

Для проведения соответствующего этапа олимпиады оргкомитет разрабатывает организационно-технологическую модель (далее – оргмодель).

Оргмодель проведения соответствующего этапа олимпиады должна быть утверждена ОМС, ОИВ или ОПВ «Сириус».

Оргмодель проведения соответствующего этапа олимпиады может содержать:

– порядок организации и проведения соревновательных туров по каждому общеобразовательному предмету;

– порядок тиражирования комплектов олимпиадных заданий;

– порядок регистрации участников олимпиады;

– порядок информирования руководителей ОО, расположенных на территории соответствующих муниципальных образований, участников олимпиады и их родителей (законных представителей);

– описание процедуры кодирования (обезличивания) и декодирования олимпиадных работ участников;

– порядок организации проверки выполненных олимпиадных работ участников;

– порядок организации процедуры анализа олимпиадных заданий и их решений;

– порядок показа выполненных олимпиадных работ участников;

– порядок проведения апелляции;

– квоты на участие в соответствующем этапе по соответствующему общеобразовательному предмету;

– порядок определения победителей и призёров соответствующего этапа;

– порядок подведения итогов и награждения победителей и призёров;

– программу соответствующего этапа олимпиады;

– финансовое обеспечение проведения соответствующего этапа олимпиады.

В соответствии с Порядком состав жюри соответствующего этапа олимпиады формируется из числа педагогических, научно-педагогических работников, руководящих работников ОО, аспирантов, ординаторов, победителей международных олимпиад школьников и победителей и призёров заключительного этапа всероссийской олимпиады школьников по соответствующим общеобразовательным предметам завершивших обучение по программам общего образования и достигших возраста 18 лет, а также специалистов, обладающих профессиональными знаниями, навыками и опытом в сфере, соответствующей общеобразовательному предмету олимпиады, и утверждается организатором олимпиады.

В состав жюри соответствующего этапа входят председатель жюри, заместитель председателя жюри и члены жюри.

Жюри соответствующего этапа олимпиады:

– осуществляет оценивание выполненных олимпиадных работ участников;

– проводит анализ олимпиадных заданий и их решений, показ выполненных олимпиадных работ в соответствии с Порядком и оргмоделью этапа олимпиады;

– определяет победителей и призёров олимпиады на основании ранжированного списка участников по каждому общеобразовательному предмету с учетом результатов рассмотрения апелляций и в соответствии с квотой, установленной организатором соответствующего этапа олимпиады, и оформляет итоговый протокол;

– направляет организатору соответствующего этапа олимпиады протокол жюри,

подписанный председателем и членами жюри по соответствующему общеобразовательному предмету, с результатами олимпиады, оформленными в виде рейтинговой таблицы с указанием сведений об участниках: Ф.И.О., класс обучения, класс участия, наименование образовательной организации, муниципалитет (округ), город, количество набранных баллов, статус (победитель / призёр / участник) по общеобразовательному предмету (далее – рейтинговая таблица);

– направляет организатору соответствующего этапа олимпиады аналитический отчет о результатах выполнения олимпиадных заданий, подписанный председателем жюри;

– своевременно передает данные в оргкомитет соответствующего этапа для заполнения соответствующих баз данных олимпиады.

Протоколы работы жюри и рейтинговые таблицы направляются организатору соответствующего этапа олимпиады в форме, определённой организатором (электронная форма, скан-копии, письменная форма и т.п.).

2. Порядок проведения соревновательных туров олимпиады

Места проведения олимпиады должны соответствовать требованиям нормативных правовых актов, регламентирующих проведение соответствующего этапа олимпиады, и действующих на момент проведения олимпиады санитарно-эпидемиологическим требованиям к условиям и организации обучения в образовательных организациях.

Решение о проведении школьного и муниципального этапов олимпиады с использованием информационно-коммуникационных технологий (далее – ИКТ) принимается организатором школьного и муниципального этапов олимпиады по согласованию с ОИВ.

В случаях проведения олимпиады с использованием ИКТ особенности проведения определяются с учетом технических возможностей организатора и площадок проведения (пропускная способность канала Интернет, наличие соответствующего информационного ресурса, личных кабинетов участников и пр.) и отражаются в оргмодели.

Механизм передачи комплектов олимпиадных заданий для работы жюри определяет организатор соответствующего этапа олимпиады. Рекомендуется осуществлять передачу комплектов олимпиадных заданий в зашифрованном виде либо в распечатанном виде в закрытых конвертах (пакетах) в день проведения олимпиады по соответствующему общеобразовательному предмету.

Лицо, получившее комплекты олимпиадных заданий (в распечатанном либо электронном виде), несёт персональную ответственность за конфиденциальность переданных ему комплектов олимпиадных заданий и подписывает соглашение о

неразглашении информации.

При проведении олимпиады каждому участнику должно быть предоставлено отдельное рабочее место, оборудованное с учетом требований к проведению олимпиады по каждому общеобразовательному предмету.

До начала соревновательных туров для участников должен быть проведен краткий инструктаж, в ходе которого они должны быть проинформированы о продолжительности олимпиады, справочных материалах, средствах связи и электронно-вычислительной техники, разрешенных к использованию во время проведения олимпиады, правилах поведения, запрещенных действиях, датах опубликования результатов, процедурах анализа олимпиадных заданий и их решений, показа работ и порядке подачи апелляции в случаях несогласия с выставленными баллами.

Во время проведения соревновательных туров участникам запрещается:

– общаться друг с другом, свободно перемещаться по аудитории;

– выносить из аудиторий и мест проведения олимпиады олимпиадные задания на бумажном и (или) электронном носителях, листы ответов и черновики, копировать олимпиадные задания;

– обмениваться любыми материалами и предметами, использовать справочные материалы, средства связи и электронно-вычислительную технику, если иное не предусмотрено и не прописано в требованиях к проведению олимпиады по конкретному общеобразовательному предмету;

– покидать место проведения без разрешения организаторов или членов оргкомитета.

В случае нарушения установленных правил участник олимпиады удаляется из аудитории, а его работа не проверяется. В отношении удаленного участника составляется акт, который подписывается представителем организатора или оргкомитета.

Опоздание участников олимпиады к началу ее проведения, выход из аудитории участников по уважительной причине не дают им права на продление времени выполнения заданий соревновательного тура.

Во время выполнения олимпиадных заданий участник олимпиады вправе покинуть аудиторию только по уважительной причине.

В каждой аудитории, где проходят соревновательные туры, необходимо обеспечить наличие часов. Время начала и окончания соревновательного тура олимпиады фиксируется организатором на информационном стенде (школьной доске).

Все участники во время выполнения письменных заданий должны размещаться по 1 человеку за столом (партой). Рассадка осуществляется таким образом, чтобы участники олимпиады не могли видеть записи в бланках (листах) ответов других участников.

В местах проведения соревновательных туров олимпиады вправе присутствовать: представители организатора, оргкомитета и жюри, технические специалисты (в случае необходимости), а также граждане, аккредитованные в качестве общественных наблюдателей в порядке, установленном Министерством просвещения Российской Федерации.

Общественным наблюдателям необходимо предъявить членам оргкомитета документы, подтверждающие их полномочия (удостоверение общественного наблюдателя, документ, удостоверяющий личность).

Все участники соответствующего этапа олимпиады обеспечиваются:

– заданиями, бланками (листами) ответов;

– необходимым оборудованием в соответствии с требованиями по каждому общеобразовательному предмету олимпиады;

– черновиками (при необходимости).

До начала работы участники олимпиады под руководством организаторов в аудитории заполняют титульный лист. Титульный лист заполняется от руки разборчивым почерком буквами русского алфавита. Время инструктажа и заполнения титульного листа не включается во время выполнения олимпиадных заданий.

После заполнения титульных листов участники одновременно приступают к выполнению заданий.

Задания могут выполняться участниками только на бланках (листах) ответов, выданных организаторами.

За 30 минут и за 5 минут до времени окончания выполнения заданий организаторам необходимо сообщить участникам о времени, оставшемся до завершения выполнения заданий.

Участники олимпиады, досрочно завершившие выполнение олимпиадных заданий, могут сдать их организаторам и покинуть место проведения соревновательного тура.

Участники олимпиады, досрочно завершившие выполнение олимпиадных заданий и покинувшие аудиторию, не имеют права вернуться для выполнения заданий или внесения исправлений в бланки (листы) ответов.

После окончания времени выполнения олимпиадных заданий все листы, используемые участниками в качестве черновиков, должны быть помечены словом «черновик». Черновики сдаются организаторам, членами жюри не проверяются, а также не подлежат кодированию.

Бланки (листы) ответов сдаются организаторам, которые после окончания выполнения работ всеми участниками передают их работы членам оргкомитета

(шифровальной комиссии).

Кодирование работ осуществляется шифровальной комиссией, сформированной из представителей оргкомитета, после выполнения олимпиадных заданий всеми участниками олимпиады.

Работы участников олимпиады не подлежат декодированию до окончания проверки всех работ участников членами жюри.

3. Порядок проверки олимпиадных работ

Проверку выполненных олимпиадных работ осуществляет жюри соответствующего этапа олимпиады по конкретному общеобразовательному предмету.

Число членов жюри и школьного, и муниципального этапов олимпиады по каждому общеобразовательному предмету должно составлять не менее 5 человек.

Бланки (листы) ответов участников олимпиады не должны содержать никаких пометок, которые могли бы выделить работу среди других или идентифицировать её исполнителя. В случае обнаружения вышеперечисленного олимпиадная работа участника олимпиады не проверяется, участнику выставляется 0 баллов за данный тур, о чем составляется протокол представителем организатора или оргкомитета.

Обезличенные работы участников олимпиады передаются членами шифровальной комиссии председателю жюри соответствующего этапа олимпиады для проверки.

Жюри осуществляют проверку выполненных олимпиадных работ участников в соответствии с предоставленными критериями и методикой оценивания выполненных олимпиадных заданий, разработанными МПМК или РПМК.

Проверку выполненных олимпиадных работ участников олимпиады рекомендуется проводить не менее чем двумя членами жюри.

Членам жюри олимпиады запрещается копировать и выносить выполненные олимпиадные работы участников из аудиторий, в которых они проверяются, комментировать процесс проверки выполненных олимпиадных работ, а также разглашать результаты проверки до публикации предварительных результатов олимпиады.

После проверки всех выполненных олимпиадных работ участников жюри составляет протокол результатов и передаёт бланки (листы) ответов в оргкомитет для их декодирования.

После проведения процедуры декодирования результаты участников размещаются на информационном стенде ОО, и / или на информационном ресурсе организатора в сети Интернет.

По итогам проверки выполненных олимпиадных работ участников олимпиады, а также проведения процедуры апелляции организатору направляется аналитический отчёт о результатах выполнения олимпиадных заданий, подписанный председателем жюри.

После проведения процедуры апелляции жюри олимпиады вносятся изменения в рейтинговую таблицу результатов участников олимпиады.

Итоговый протокол подписывается председателем жюри с последующим размещением его на информационном стенде площадки проведения, а также публикацией на информационном ресурсе определенного организатором соответствующего этапа.

4. Порядок проведения процедур анализа олимпиадных заданий и их решений, показа работ участников и апелляции

Анализ олимпиадных заданий и их решений проходит в сроки, уставленные оргкомитетом.

По решению организатора анализ олимпиадных заданий и их решений может проводиться очно или с использованием ИКТ.

Анализ олимпиадных заданий и их решений осуществляют члены жюри соответствующего этапа олимпиады.

В ходе анализа олимпиадных заданий и их решений представители жюри подробно объясняют критерии оценивания каждого из заданий и дают общую оценку по итогам выполнения заданий.

После проведения анализа олимпиадных заданий и их решений в установленное организатором время жюри по запросу участников проводит показ выполненных ими олимпиадных работ.

Показ выполненных олимпиадных работ участников осуществляется в сроки, уставленные оргкомитетом в соответствии с оргмоделью соответствующего этапа олимпиады.

Показ работы осуществляется лично участнику олимпиады, выполнившему данную работу. Перед показом участник предъявляет членам жюри и оргкомитета документ, удостоверяющий его личность (паспорт), либо свидетельство о рождении (для участников, не достигших 14-летнего возраста).

Каждый участник олимпиады вправе убедиться в том, что выполненная им олимпиадная работа проверена и оценена в соответствии с критериями и методикой оценивания выполненных олимпиадных работ.

Во время показа запрещено выносить работы участников, выполнять фото- и видеофиксацию работы, делать в ней какие-либо пометки.

Во время показа выполненных олимпиадных работ жюри не вправе изменять баллы, выставленные при проверке олимпиадных заданий.

Участник олимпиады вправе подать апелляцию. Срок окончания подачи заявлений на апелляцию и время ее проведения устанавливается оргмоделью соответствующего этапа

олимпиады.

Апелляция, по решению организатора, может проводиться как в очной форме, так и с использованием ИКТ. В случае проведения апелляции с использованием ИКТ организатор должен обеспечить все необходимые условия для качественного и объективного проведения данной процедуры.

Апелляция подается лично участником олимпиады в оргкомитет на имя председателя апелляционной комиссии в письменной форме по установленному организатором образцу. В случаях проведения апелляции с использованием ИКТ форму подачи заявления на апелляцию определяет оргкомитет.

При рассмотрении апелляции могут присутствовать общественные наблюдатели, сопровождающие лица, должностные лица Министерства просвещения Российской Федерации, Рособрнадзора, ОИВ при предъявлении служебных удостоверений или документов, подтверждающих право участия в данной процедуре. Указанные лица не вправе принимать участие в рассмотрении апелляции. В случае нарушения указанного требования перечисленные лица удаляются апелляционной комиссией из аудитории с составлением акта об их удалении, который предоставляется организатору.

Рассмотрение апелляции проводится в присутствии участника олимпиады, если он в своем заявлении не просит рассмотреть её без его участия.

Для проведения апелляции организатором олимпиады, в соответствии с Порядком проведения ВсОШ создается апелляционная комиссия. Рекомендуемое количество членов комиссии – нечетное, не менее 3-х человек.

Состав апелляционных комиссий формируется из представителей ОМС, ОИВ или ОПВ «Сириус», организаций, осуществляющих образовательную деятельность, научных, общественных и иных организаций и объединений.

Общее руководство работой апелляционной комиссии осуществляется её председателем.

Апелляционная комиссия до начала рассмотрения апелляции запрашивает у участника документ, удостоверяющий личность (паспорт), либо свидетельство о рождении (для участников, не достигших 14-летнего возраста).

Апелляционная комиссия не рассматривает апелляции по вопросам содержания и структуры олимпиадных заданий, критериев и методики оценивания их выполнения. Черновики при проведении апелляции не рассматриваются.

На заседании апелляционной комиссии рассматривается оценивание только тех заданий, которые указаны в заявлении участника.

Решения апелляционной комиссии принимаются простым большинством голосов.

В случае равенства голосов председатель комиссии имеет право решающего голоса.

Для рассмотрения апелляции членам апелляционной комиссии предоставляются либо копии, либо оригинал проверенной жюри работы участника олимпиады (в случае выполнения задания, предусматривающего устный ответ, – аудиозаписи устных ответов участников олимпиады), олимпиадные задания, критерии и методика их оценивания, предварительный протокол оценивания работ участников.

В случае неявки по уважительным причинам (болезни или иных обстоятельств), подтвержденных документально, участника, не просившего о рассмотрении апелляции без его участия, рассмотрение апелляции по существу проводится без его участия.

В случае неявки на процедуру очного рассмотрения апелляции без объяснения причин участника, не просившего о рассмотрении апелляции без его участия, рассмотрение апелляции по существу не проводится.

Апелляционная комиссия может принять следующие решения:

- отклонить апелляцию, сохранив количество баллов;
- удовлетворить апелляцию с понижением количества баллов;
- удовлетворить апелляцию с повышением количества баллов.

Апелляционная комиссия по итогам проведения апелляции информирует участников олимпиады о принятом решении.

Решение апелляционной комиссии является окончательным.

Решения апелляционной комиссии оформляются протоколами по установленной организатором форме.

Протоколы апелляции передаются председателем апелляционной комиссии в оргкомитет.

5. Порядок подведения итогов олимпиады

На основании протоколов апелляционной комиссии председатель жюри вносит изменения в рейтинговую таблицу и определяет победителей и призёров соответствующего этапа олимпиады по конкретному общеобразовательному предмету.

В случае выявления организатором олимпиады при пересмотре индивидуальных результатов технических ошибок в протоколах жюри, допущенных при подсчёте баллов за выполнение заданий, в итоговые результаты соответствующего этапа олимпиады должны быть внесены соответствующие изменения.

Организатор олимпиады в срок до 14 календарных дней с момента окончания проведения олимпиады должен утвердить итоговые результаты соответствующего этапа по каждому общеобразовательному предмету.

Итоговые результаты олимпиады организатор публикует на своем официальном ресурсе в сети Интернет.

РАЗДЕЛ II

1. Формирование комплектов заданий, методические подходы к составлению заданий и порядок проведения школьного и муниципального этапов олимпиады по экологии

1.1. Порядок организации и проведения школьного и муниципального этапов олимпиады

1.1.1. Школьный этап олимпиады

Школьный этап олимпиады состоит из одного тура индивидуальных состязаний участников.

Длительность тура для всех возрастных категорий (5-11 класс) составляет **один академический** час (45 минут).

Для проведения тура необходимы аудитории, в которых каждому участнику олимпиады должно быть предоставлено отдельное рабочее место. Все рабочие места участников олимпиады должны обеспечивать им равные условия, соответствовать действующим на момент проведения олимпиады санитарно-эпидемиологическим правилам и нормам.

Расчет числа аудиторий определяется числом участников и посадочных мест в аудиториях. Проведению тура предшествует краткий инструктаж участников о правилах участия в олимпиаде.

1.1.2. Муниципальный этап олимпиады

Муниципальный этап олимпиады состоит из одного тура индивидуальных состязаний участников.

Длительность тура для всех возрастных категорий составляет **два астрономических** часа (120 минут).

Для проведения тура необходимы аудитории, в которых каждому участнику олимпиады должно быть предоставлено отдельное рабочее место. Все рабочие места участников олимпиады должны обеспечивать им равные условия, соответствовать действующим на момент проведения олимпиады санитарно-эпидемиологическим правилам и нормам.

Расчет числа аудиторий определяется числом участников и посадочных мест в аудиториях. Проведению тура предшествует краткий инструктаж участников о правилах участия в олимпиаде.

1.2. Формирование комплектов олимпиадных заданий для школьного и муниципального этапов ВсОШ

В комплект олимпиадных заданий по каждой возрастной группе (9-11 класс, ученики 5-8 класса выполняют задания за 9 класс и старше) входят:

– бланк заданий (см. пример оформления в Приложении 1);

– бланк ответов (см. пример оформления в Приложении 2);

– критерии и методика оценивания выполненных олимпиадных заданий для работы жюри (см. пример оформления в Приложении 3).

К олимпиадным заданиям предъявляются следующие общие требования:

– соответствие уровня сложности заданий заявленной возрастной группе;

– тематическое разнообразие заданий;

– корректность формулировок заданий;

– указание максимального балла за каждое задание и за тур в целом;

– соответствие заданий критериям и методике оценивания;

– наличие заданий, выявляющих склонность к научной деятельности и уровень интеллектуального развития участников;

– недопустимо наличие заданий, противоречащих правовым, этическим, эстетическим, религиозным нормам, демонстрирующих аморальные, противоправные модели поведения и т.п.;

– недопустимо наличие заданий, представленных в неизменном виде, дублирующих задания прошлых лет, в том числе для другого уровня образования.

Бланки ответов не должны содержать сведений, которые могут раскрыть содержание заданий.

Необходимо обеспечить достаточную детализацию и однозначность критериев и положений методики оценивания выполненных олимпиадных заданий.

При составлении заданий, бланков ответов, критериев и методики оценивания выполненных олимпиадных заданий необходимо соблюдать единый стиль оформления.

1.3. Описание методических подходов к составлению олимпиадных заданий школьного и муниципального этапов олимпиады

Особенности современной экологии и значимости школьного и муниципального этапов ВсОШ определяют принципы составления заданий.

Это, прежде всего, принцип научности. Для этого необходимо составление заданий на проверку научных знаний. Здесь должна быть предусмотрена необходимость не только демонстрации полученных знаний, заученных положений и определений, но и умений их использовать для построения логической схемы ответа.

Принцип метапредметности и мировоззренческий характер экологии. Это предполагает задания, которые базируются на сформированной научной картине мира, позиционировании себя в нем, формировании активной жизненной позиции, общей эрудиции, знаний и умений, полученных по различным предметам и в ходе практической деятельности. Это позволяет

привлекать для проведения олимпиады учителей разных предметов.

Принцип актуализации, означающий необходимость включения заданий по использованию экологических знаний и экологически ориентированного мировоззрения для решения наиболее острых проблем современности. Среди них проблема климата, использования ресурсов, охраны природы, обеспечения экологической безопасности и другие.

Культурологический и этический принципы, предполагающие задания для оценки экологической культуры и экологически верного поведения как в практической общественной деятельности, так и в быту.

Принципиально важны как на этапе составления заданий, так и при организации их проверки следующие моменты:

– внимательное и уважительное отношение к участникам олимпиады, что предполагает включение в задания вопросов по проблемам, которые сегодня волнуют всех, включая тех, кто составляет и проверяет задания (о которых обучающиеся слышали дома, в школе, в СМИ). Это одновременно означает и реализацию принципа доступности, что предполагает изложение современных проблем в доступной, понятной для участников олимпиады разного возраста форме;

– максимальное поощрение проявленных знаний, умений их использовать для решения поставленной задачи, творческих способностей, искреннего интереса к дисциплине и исследовательской работе.

Реализация этих принципов позволит не только выявить наиболее одаренных участников, но и получить важную информацию о понимании и отношении участников к современным проблемам для определения приоритетных направлений дальнейшей работы.

Комплект заданий, в зависимости от сложности вопросов и возрастной категории участников олимпиады, может быть различным. Определенные, наиболее общие вопросы, носящие универсальный характер, можно использовать для разных классов.

В соответствии с представленным обоснованием современного положения экологии и значимости школьного и муниципального этапов ВсОШ целесообразно, чтобы комплекты включали задания, нацеленные на проверку знаний и творческих способностей по основным направлениям современного развития экологии.

Согласно современным представлениям, экология состоит из ряда разделов, включая общую экологию, социальную и прикладную экологию. Экологические представления являются основой концепции устойчивого развития принятой на уровне ООН (Повестка дня до 2030 года, Парижское климатическое соглашение и др.). Российская Федерация активно участвовала в разработке, а теперь и реализации международных соглашений по

устойчивому развитию, определяя обеспечение экологической безопасности и экологического развития страны в качестве национальных приоритетов (Основы государственной политики в области экологического развития Российской Федерации на период до 2030 года, решение Госсовета Российской Федерации 2016 года, согласно которому Российская Федерация переходит на путь «экологически устойчивого развития», Указ о национальных целях развития России до 2030 года, Национальный проект «Экологическое благополучие», Национальный проект «Техническое обеспечение развития биоэкономики» и др.).

Формирование экологической культуры подрастающего поколения осуществляется через реализацию метапредметных программ. В соответствии с Федеральными государственными образовательными стандартами среди задач экологического воспитания:

– понимание влияния социально-экономических процессов на состояние природной и социальной среды, осознание глобального характера экологических проблем;

– планирование и осуществление действий в окружающей среде на основе знания целей устойчивого развития человечества;

– активное неприятие действий, приносящих вред окружающей среде;

– умение прогнозировать неблагоприятные экологические последствия предпринимаемых действий, предотвращать их;

– расширение опыта деятельности экологической направленности.

В содержании образования по экологии можно выделить следующие основные разделы:

Что такое экология сегодня. Определение экологии, её значение как теоретической основы для обеспечения бескризисного развития на основе гармонии человека и природы. Этапы становления. Задачи в современный период. Место среди других наук. Экологическая ситуация в мире и в стране.

Общая экология.

Организм. Онтогенез. Гомеостаз. Среда и адаптация.

Популяция. Основные характеристики: численность и распределение, динамика и др.

Вид. Определение. Значимость. Экологическая ниша. Эволюция.

Сообщество. Биологическое разнообразие. Устойчивость. Сукцессия.

Экосистема. Связи в экосистемах. Закономерности функционирования и обеспечение устойчивости. Цепи питания, круговорот веществ. Продуктивность и биомасса. Потоки энергии. Специфика антропогенных сукцессий.

Биосфера. Границы. Роль живых организмов. Свойства и функции «живого вещества». Устойчивость биосферы.

Социальная и прикладная экология. Задачи. Связь с общей экологией. Значение для оптимизации взаимоотношения человека с природой, решения экологических проблем.

Место и роль человека в окружающем мире. Становление человека как биосоциального вида. Специфика создаваемой (изменяемой) человеком среды, адаптаций к ней организмов. Природные ресурсы. Экологические кризисы в развитии цивилизаций. Современные представления об экологически устойчивом развитии.

Масштабы воздействия человека на среду в настоящее время. Важнейшие проявления деятельности человека в биосфере (роль в круговороте веществ, потоках энергии, механизмах функционирования популяций, экосистем и биосферы).

Основные экологические проблемы современного мира. Масштабы, причины и следствия (загрязнение среды, изменение климата, разрушение озонового экрана, кислотные осадки, истощение природных ресурсов, сокращение биологического разнообразия, биологические инвазии, опустынивание, накопление отходов и др.). Экологические оценки современных способов получения и использования энергии, производственных процессов. Среда современных поселений. Экологические проблемы и природное богатство России.

Возможные пути решения экологических проблем. Неистощительное природопользование. Особо охраняемые природные территории. Экологически обоснованные технологии. Замкнутые производственные циклы. Биотехнологии. Биоэкономика. Освоение нетрадиционных источников получения энергии. Роль экологического образования, экологизации науки и культуры. Значение международного сотрудничества и мирового сообщества для охраны окружающей среды. Экологический мониторинг. Возможности и пути реализации концепции устойчивого развития. Учение В.И. Вернадского о биосфере и ноосфере.

1.4. Основные положения, которые целесообразно учитывать при составлении комплектов заданий для олимпиады

Задания для всех классов и на всех этапах проведения олимпиады должны быть ориентированы на основные положения современной экологии, по возможности охватывать все основные разделы классической экологической науки, а также такие актуальные направления, как социальная и практическая экология.

Рекомендуется, чтобы, задания предполагали необходимость не только выбора верного ответа, но и объяснения сделанного выбора. Это соответствует современным требованиям, предъявляемым к обучающимся, предполагающим не только наличие определенных знаний, но и формирование компетенции по их свободному использованию для решения поставленных задач. Кроме того, это требование соответствует направлению развития формы проведения олимпиады на последующих (региональном и заключительном)

этапах, чтобы все задания носили творческий характер, способствуя реализации главного назначения олимпиадного движения, нацеленного на выявление «творческих способностей и интереса к научной (научно-исследовательской) деятельности». При таком подходе определенные задания можно составлять, непосредственно руководствуясь учебниками или рекомендованной литературой, поскольку акцент при оценке ответа делается не только на правильность выбора, но и на возможность его обоснования, причем желательно не в заученной формулировке, а своими словами, исходя из своих представлений по заданному вопросу.

При составлении комплектов для разных классов и разных этапов олимпиады следует предусматривать повышение сложности предлагаемых заданий как в направлении повышения возраста обучающихся, так и при переходе от школьного к муниципальному этапу.

При составлении заданий для разных классов представляется также целесообразным предусмотреть постепенное смещение акцента предлагаемых заданий по мере повышения возраста обучающихся от основных разделов классической экологии к роли экологии как мировоззрения, дающего основу для принятия верных решений по актуальным жизненно важным проблемам современности в стране и мире. Это предполагает развитие способностей обучающихся для свободного использования экологических представлений на базе нарастающей суммы знаний как в области естественных, так и общественных наук, использования полученных знаний для решения практических задач, развития интереса к экологии (Примеры 1-4).

При подготовке комплектов для разных классов на разных этапах проведения олимпиады возможно использование тех же заданий, предполагая при этом повышение требований к ответам по мере повышения возраста обучающихся и при переходе от школьного к муниципальному этапу. При постановке, по сути, того же задания применительно к разным классам могут быть использованы различные формулировки (Примеры 5-10).

Рекомендуется при составлении заданий использовать в качестве методических материалов задания региональных и заключительных этапов прошлых лет.

1.5. Примеры олимпиадных заданий

Пример 1.

Почему в «Стратегии экологической безопасности Российской Федерации на период до 2025 года» среди внутренних вызовов экологической безопасности был отмечен «низкий уровень экологического образования и экологической культуры населения»?

Ответьте на вопрос. Всего за задание 2 балла.

Примерный вариант ответа:

Люди не понимают значимости экологических проблем и, как следствие, не уделяют им достаточного внимания в своей повседневной и профессиональной деятельности. Это ведет к исчерпанию природных ресурсов, росту негативного воздействия на среду, включая нарушение баланса биосферы, изменение климата.

Пример 2.

На Государственном совете (декабрь 2016 г.), посвящённом Году экологии в Российской Федерации, в качестве одной из основных целей был определён переход России к модели экологически устойчивого развития. Что означает термин «экологически устойчивое развитие»?

Ответьте на вопрос. Всего за задание 2 балла.

Примерный вариант ответа:

Такое развитие предполагает решение социально-экономических задач, не выходя за пределы биосферной ёмкости, включая рациональное использование природных ресурсов, минимизацию негативного воздействия на окружающую среду, охрану природы, сохранение биологического разнообразия.

Пример 3.

Какие тенденции изменения глобальной температуры на Земле можно ожидать при повышении концентрации пылевых частиц? Повышении концентрации CO_2?

Ответьте на вопросы. За ответ на каждый вопрос от 0 до 2 баллов. Всего за задание 4 балла.

Примерный вариант ответа:

1. Повышение концентрации пылевых частиц, отражающих солнечные лучи, ведет к снижению температуры.

2. Повышение концентрации CO_2 создает экран, который пропускает тепловые лучи от солнца, но не пропускает отраженные лучи от поверхности Земли, ведет к развитию «парникового» эффекта и повышению температуры.

Пример 4.

Что человек может сделать для сокращения своего влияния на выраженность тренда к повышению глобальной температуры на планете?

Приведите два положения. За положение от 0 до 2 баллов. Всего за задание 4 балла.

Примерный вариант ответа:

1. Сокращение выбросов парниковых газов за счет новых технологий

(низкоуглеродное развитие).

2. Принятие мер по снижению концентрации CO_2, включая увеличение площади лесов, способных депонировать углерод, тем самым в определенной степени компенсируя антропогенные выбросы парниковых газов.

Пример 5.

Вариант задания для более младших классов:

Почему так важно сохранять леса? Для чего нужны островки нетронутых природных территорий?

Ответьте на вопросы. За ответ от 0 до 2 баллов. Всего за задание 4 балла.

Примерный вариант ответа:

1. Леса важны как «легкие планеты». Они дают возможность для жизни на земле разных видов, включая человека.

2. Островки нетронутых природных территорий нужны для сохранения разных видов живых существ на планете.

Вариант задания для более старших классов:

Почему в «Стратегии экологической безопасности Российской Федерации на период до 2025 года» среди основных показателей для оценки состояния экологической безопасности отмечена «доля территорий, занятых лесами» и «доля особо охраняемых природных территорий»?

Ответьте на вопрос. Приведите три аргумента. За аргумент от 0 до 2 баллов. Всего за задание 6 баллов.

Примерный вариант ответа:

1. Поддержание баланса биосферы (включая жизнеобеспечивающие функции, круговорот веществ, газовый состав атмосферы и пр.), как непременного условия для обеспечения здоровья человека и возможностей для дальнейшего развития.

2. Сохранение биоразнообразия (включая как популяции отдельных видов, так и сообщества, и экосистемы). Наиболее эффективно это можно осуществлять на территории ООПТ.

3. Смягчение последствий негативного воздействия антропогенной деятельности на климат. Леса позволяют депонировать углерод, тем самым компенсируя повышение его концентрации в атмосфере вследствие деятельности человека. Кроме того, природные экосистемы, в особенности леса, смягчают климатические изменения, создавая микроклимат.

Пример 6.

Вариант задания для более младших классов:

Есть такое определение «экология – это экономика природы». Что это значит?

Ответьте на вопрос. Всего за задание 2 балла.

Примерный вариант ответа:

В природе, как в экономике, все траты должны соответствовать имеющимся возможностям.

Вариант задания для более старших классов:

Согласно определению, данному Э. Геккелем в 1866 году, «экология – это экономика природы». Что имеется в виду?

В наши дни все чаще можно услышать другую фразу – «экология сегодня – это экономика». Что это означает?

Ответьте на вопросы. За ответ от 0 до 2 баллов. Всего за задание 4 балла.

Примерный вариант ответа:

1. В природе, как в хорошо отлаженной экономической системе, где все траты всегда должны соответствовать имеющимся ресурсам, все компоненты экосистемы точно «подогнаны» друг к другу, численность и потребности любого вида находятся в пределах несущей емкости экосистемы и биосферы в целом.

2. Применительно к современной экономике, которая все больше «экологизируется» и называется «зеленой», или низкоуглеродной экономикой, это означает соблюдение главного экологического требования устойчивого развития – решение социально-экономических проблем должно проходить в пределах несущей емкости экосистем и биосферы в целом. Обеспечение экономического развития должно осуществляться при минимизации использования природных ресурсов и негативного воздействия на среду.

Пример 7.

Вариант задания для более младших классов:

Как человек влияет на атмосферу?

Ответьте на вопрос. Всего за задание 2 балла.

Примерный вариант ответа:

Человек в результате своей деятельности выделяет в атмосферу различные загрязняющие вещества, а также углекислый газ.

Вариант задания для более старших классов:

Каково воздействие человека на газовый состав атмосферы? Какие меры могут позволить снизить и компенсировать это воздействие?

Ответьте на вопросы. За ответ от 0 до 2 баллов. Всего за задание 4 балла.

Примерный вариант ответа:

1. В результате деятельности человека повышается концентрация различных загрязняющих веществ (включая окислы серы и азота). Повышается концентрация

парниковых газов (прежде всего, CO_2), которые влияют на изменение климата.

2. На национальном и международном уровне предпринимаются усилия для сокращения выбросов загрязняющих веществ главным образом за счет новых технологий. Другим подходом для решения проблемы является сохранение и приумножение природных экосистем, которые способствуют ассимиляции загрязняющих веществ и депонированию углерода (принципиальное значение лесов состоит в том, что они способствуют снижению концентрации парниковых газов, главным среди которых является углекислый газ).

Пример 8.

Вариант задания для более младших классов:

Как изменяется разнообразие видов при продвижении к полюсам планеты и при подъеме в горы?

Ответьте на вопрос. Всего за задание 2 балла.

Примерный вариант ответа:

Разнообразие видов сокращается из-за понижения температуры и ухудшения условий обитания.

Вариант задания для более старших классов:

Сегодня все больше говорят об уникальности биоразнообразия горных экосистем и необходимости его охраны. Каковы основные особенности биоразнообразия в горных условиях?

Ответьте на вопрос. Приведите три аргумента. За аргумент от 0 до 2 баллов. Всего за задание 6 баллов.

Примерный вариант ответа:

1. В силу специфики условий обитания в горных экосистемах биоразнообразие изменяется – набор видов становится существенно иным, по сравнению с равнинными экосистемами.

2. Разнообразные условия обитания и изолированность территорий в горах обеспечивает высокое биоразнообразие при большом числе эндемичных форм.

3. В то же время общая тенденция изменения степени биоразнообразия в горных условиях сходна с тем, что наблюдается по мере удаления от экватора. С увеличением высоты, при ухудшении условий обитания, количество видов сокращается.

Пример 9.

Вариант задания для более младших классов:

Сегодня все чаще происходит вселение новых видов на территории, где их раньше не было. Почему это опасно?

Ответьте на вопрос. Всего за задание 2 балла.

Примерный вариант ответа:

Распространение этих видов может приводить к разрушению местной природы и вытеснению видов, которые здесь жили раньше.

Вариант задания для более старших классов:

Биологические инвазии – это внедрение новых видов в экосистемы (которых здесь раньше не было). Проблема биологических инвазий – одна из актуальных и все более значимых проблем современности. В чем причина инвазий? В чем их опасность?

Ответьте на вопросы. За ответ от 0 до 2 баллов. Всего за задание 4 балла.

Примерный вариант ответа:

1. Основные причины – деятельность человека и изменение условий, в частности климата, вследствие чего в среду попадают новые виды, которых здесь не было.

2. В результате инвазий происходит распространение новых, чужеродных видов. Опасность в том, что аборигенные виды часто не имеют приспособительных реакций для того, чтобы противостоять вселенцам. Это может приводить к катастрофическим последствиям для экосистем.

Пример 10.

Вариант задания для более младших классов:

Известны случаи, когда развитие человеческих поселений тормозилось из-за последствий деятельности человека. Что это за проблемы?

Ответьте на вопрос. Всего за задание 2 балла.

Примерный вариант ответа:

Исчерпание ресурсов (вырубка леса, исчерпание воды) и загрязнение среды.

Вариант задания для более старших классов:

Развитие многих поселений и даже стран всерьез тормозилось из-за обострения экологических проблем, связанных с деятельностью человека. Что это за проблемы? И в чем их основная причина?

Ответьте на вопросы. За ответ от 0 до 2 баллов. Всего за задание 4 балла.

Примерный вариант ответа:

1. Основные проблемы – исчерпание природных ресурсов (и прежде всего, леса), что ведет к нарушению баланса экосистем, а также высокий уровень загрязнения, представляющий опасность для здоровья населения.

2. Причина в том, что человек для обеспечения своих растущих потребностей «хищнически эксплуатирует» природные ресурсы и природное богатство в целом, не соблюдая экологических требований, что в итоге и ведет к экологическим катастрофам, представляющим опасность для здоровья человека и дальнейшего развития.

2. Необходимое материально-техническое обеспечение для выполнения заданий школьного и муниципального этапов олимпиады

Для проведения конкурсных мероприятий требуются аудитории. Для этого целесообразно использовать школьные кабинеты, обстановка которых привычна участникам и настраивает их на работу. Расчет числа аудиторий необходимо вести, ориентируясь на число участников и число посадочных мест в аудиториях. Каждому участнику должно быть предоставлено отдельное рабочее место. В каждой аудитории в течение всего периода работы должен находиться наблюдатель, назначаемый оргкомитетом олимпиады.

Аудитории должны соответствовать санитарно-гигиеническим требованиям (хорошо проветриваться, освещены). В каждой аудитории должна быть бумага для черновиков и шариковые ручки черного цвета.

Для работы жюри выделяют отдельное помещение, оснащенное мебелью, сейфом для хранения работ участников и техническими средствами (двумя-тремя компьютерами с выходом в Интернет, принтером, ксероксом), канцелярскими товарами (цветные маркеры, бумага формата А4, маркеры, степлеры, ручки, карандаши и т.д.), калькуляторами в течение всей олимпиады.

Для тиражирования заданий необходимо иметь

- белую бумагу формата А4 (тексты заданий + бланки ответов);
- компьютер и принтер;
- множительную технику.

Кроме тиражирования олимпиадных заданий и бланков ответов, оргкомитет олимпиады ведёт всю документацию, к которой относятся документы, которые участники представляют на конкурс, списки участников, бланки ответов на конкурсные задания, итоговые протоколы и документы, которые вручаются победителям и призёрам олимпиады (дипломы, грамоты, сертификаты).

3. Перечень справочных материалов, средств связи и электронно-вычислительной техники, разрешенных к использованию во время проведения олимпиады

На школьном, и муниципальном этапе олимпиады участникам олимпиады **не разрешается** пользоваться справочными материалами и любыми другими источниками информации. Если во время проведения соревновательных туров олимпиады зафиксирован факт использования участником мобильного телефона, планшета либо другой электронной техники, рукописных или печатных материалов и т.д., то он удаляется с соревновательного тура, и его работа не подлежит проверке, результат данного участника аннулируется.

4. Критерии и методика оценивания выполнения олимпиадных заданий

Оценка выполнения участником любого задания не может быть отрицательной. Минимальная оценка, выставляемая за выполнение отдельно взятого задания, – **0** баллов.

Для проведения оценки готовится примерный ответ, включающий правильное решение и необходимое обоснование (ключевые понятия, положения, которые необходимы для обоснования предлагаемого решения). Принципиально возможным является учет иного, предложенного участником олимпиады, варианта верного ответа, при его исчерпывающем обосновании.

Для ответа на бланке ответа отводится строго определенное место с отмеченными строками. Дополнительные строки, как и текст, представленный за пределами отведенного поля, при оценке работы не учитываются.

Каждая работа проверяется не менее, чем двумя членами жюри. Решение о выносимой оценке по каждому заданию принимается консенсусно. В спорной ситуации решение принимается председателем или заместителем председателя жюри.

При оценке работы следует обращать особое внимание на содержательную часть ответа, продемонстрированные участником олимпиады знания, общую эрудицию, логику изложения и творческий подход. Руководящим принципом должно быть максимальное поощрение проявленных знаний, умения их использования для решения поставленной задачи, творческих способностей.

На школьном и муниципальном этапах олимпиады могут быть разные типы заданий.

1. Ответьте на вопрос (вопрос, не требующий объяснения ответа). За ответ от 0 до 1 балла.

Если дан неправильный ответ или ответ отсутствует – 0 баллов.

Дан правильный ответ – 1 балл.

2. Ответьте на вопрос (вопрос, требующий объяснения ответа). Ответ оценивается от 0 до 2 баллов.

Если ответ отсутствует или сформулирован неправильно – 0 баллов.

Правильный ответ, но неполный, без необходимого обоснования – 1 балл.

Полный, правильный и логично выстроенный ответ с обоснованием – 2 балла.

5. Использование учебной литературы и интернет-ресурсов при подготовке школьников к олимпиаде

При подготовке участников к школьному и муниципальному этапам олимпиады целесообразно использовать следующие нижеприведенные источники.

1. Алексашина И.Ю., Лагутенков О.И. Экологическая грамотность. 8 кл. Учебник. М.:

Просвещение, 2024.

2. Алексеев С.В. Экология: учебное пособие для 9 кл. – СПб: СМИО Пресс, 1999. – 320 с.

3. Алексеев С.В. Экология: учебное пособие для учащихся 10 (11) кл. – СПб: СМИО Пресс, 1999. – 240 с.

4. Алексеев С.В., Груздева Н.В., Муравьёв А.Г., Гущина Э.В. Практикум по экологии: учебное пособие / под ред. С. В. Алексеева. – М.: АО МДС, 1996. – 192 с.

5. Бабенко В.Г., Богомолов Д.В., Шаталова С.П., Шубин А.О. Экология. 7 кл. Экология животных. Учебник. М.: Просвещение, 2024.

6. Былова А.М., Шорина Н.И., под ред. Черновой Н.М. Экология. 6 кл. Экология растений. Учебник. М.: Просвещение, 2024.

7. Винокурова Н.Ф. Глобальная экология: учебник для 10-11 кл. – М.: Просвещение, 2001. – 270 с.

8. Винокурова Н.Ф., Николина В.В., Смирнова В.М. Природопользование: учебное пособие для 10-11 кл. – М.: Дрофа, 2007. – 240 с.

9. Захаров В.М., Семенов А.В., Трофимов И.Е. Устойчивое развитие: экология, экономика, общество и культура: учебник. – 2-е изд., перераб. и доп. – М.: Московский университет им. С.Ю. Витте / Центр устойчивого развития и здоровья среды ИБР РАН, 2023. – 212 с.

10. Криксунов Е.А., Пасечник В.В. Экология. Учебник для 10 (11) кл. – М.: Дрофа, 2012. – 252 с.

11. Мамедов Н.М., Суравегина И.Т. Экология. 10 кл. Учебник. Базовый уровень. – М.: Русское слово, 2019. – 192 с.

12. Мамедов Н.М., Суравегина И.Т. Экология. 11 кл. Учебник. Базовый уровень. – М.: Русское слово, 2021.

13. Миллер Т. Жизнь в окружающей среде: в 3 т. / под ред. Г. А. Ягодина. – М.: Прогресс-Пангея, 1993–1995.

14. Миркин Б.М., Наумова Л.Г., Суматохин С.В. Экология. 10-11 классы. Базовый уровень. Учебник. – М.: Просвещение, 2023. – 399 с.

15. Небел Б. Наука об окружающей среде: Как устроен мир: в 2 т. – М.: Мир, 1993.

16. Одум Ю. Экология: в 2-х т. / пер. с англ. – М.: Мир, 1986. Т. 1. – 328 с.; Т. 2. – 376 с.

17. Половкова М.В., Носов А.В., Половкова Т.В. и др. Экология. Индивидуальный проект. Актуальная экология. 10-11 кл. Учебник, М.: Просвещение, 2024.

18. Ревелль П., Ревель Ч. Среда нашего обитания: в 4 кн. – М.: Мир, 1994.

19. Реймерс Н.Ф. Экология. Теории, законы, правила, принципы и гипотезы. – М.: Россия

молодая, 1994. – 366 с.

20. Суматохин С.В., Наумова Л.Г. Экология: 10–11 классы: методическое пособие. – М.: Вентана-Граф, 2011. – 302 с.

21. Федорова М.З., Кучменко В.С., Воронина Г.А. Экология. 8 кл. Экология человека. Культура Здоровья. Учебник. М.: Просвещение, 2024.

22. Хомутова И.В. Естественно-научные предметы. Экологическая безопасность. 9 кл. Учебник. М.: Просвещение, 2024.

23. Чернова Н.М., Жигарев И.А., Галушин В.М., Константинов В.М. Экология. 10-11. Учебное пособие. М.: Просвещение, 2024.

24. Швец И.М., Добротина Н.А. Экология. 9 кл. Биосфера и человечество. Учебник. М.: Просвещение, 2024.

Приложение 1

Форма бланка заданий

ВСЕРОССИЙСКАЯ ОЛИМПИАДА ШКОЛЬНИКОВ ПО ЭКОЛОГИИ

(_____ЭТАП)

ТЕОРЕТИЧЕСКИЙ ТУР

возрастная группа (____ классы)

Уважаемый участник олимпиады!

Вам предстоит выполнить теоретические (письменные) задания.

Время выполнения заданий теоретического тура _____академических часа (____минут).

Выполнение теоретических (письменных) заданий целесообразно организовать следующим образом:

– внимательно прочитайте задание и определите, наиболее верный и полный ответ;

– отвечая на теоретический вопрос, обдумайте и сформулируйте конкретный ответ;

– особое внимание обратите на задания, в выполнении которых требуется выразить Ваше мнение с учетом анализа ситуации или поставленной проблемы;

– внимательно и вдумчиво определите смысл вопроса и логику ответа (последовательность и точность изложения);

– отвечая на вопрос, предлагайте свой вариант решения проблемы, при этом ответ должен быть кратким, но содержать необходимую информацию;

– рекомендуется сначала работать с черновиком;

– после выполнения всех предложенных заданий еще раз удостоверьтесь в правильности выбранных Вами ответов и решений.

Задание теоретического тура считается выполненным, если Вы вовремя сдаете его членам жюри.

Максимальная оценка – ___ баллов.

Задание 1. _____
_____?_____
_____? _____
_____
_____?

Ответьте на вопросы. За ответ от 0 до 2 баллов. Всего за задание 6 баллов.

Задание 2. _____
_____
_____
_____.

Укажите две причины. За ответ от 0 до 2 баллов. Всего за задание 4 балла.

Задание 3. _____
_____
_____?

Ответьте на вопрос. За ответ от 0 до 2 баллов. Всего за задание 2 балла.

Приложение 2

Форма бланка ответов

ШКОЛЬНЫЙ/МУНИЦИПАЛЬНЫЙ ЭТАП ВСЕРОССИЙСКОЙ ОЛИМПИАДЫ ШКОЛЬНИКОВ 2026/27 УЧЕБНОГО ГОДА
ПО _____

Код/шифр участника

_____

_____

(фамилия, имя, отчество)

_____

(класс участия)

_____

(класс обучения)

_____

_____

_____

_____

_____

(полное наименование образовательной организации)

Задание 1.

Ответьте на вопросы. За ответ от 0 до 2 баллов. Всего за задание 6 баллов.

1.
2.
3.

Итоговый балл:	

Задание 2.

Укажите две причины. За ответ от 0 до 2 баллов. Всего за задание 4 балла.

1.
2.

Итоговый балл:	

Задание 3.

Ответьте на вопрос. За ответ от 0 до 2 баллов. Всего за задание 2 балла.

Приложение 3

Критерии и методика оценивания выполненных олимпиадных заданий

ВСЕРОССИЙСКАЯ ОЛИМПИАДА ШКОЛЬНИКОВ ПО ЭКОЛОГИИ

_____ ПРЕДМЕТНО-МЕТОДИЧЕСКАЯ КОМИССИЯ

КРИТЕРИИ И МЕТОДИКА ОЦЕНИВАНИЯ

ВЫПОЛНЕННЫХ ОЛИМПИАДНЫХ ЗАДАНИЙ ТЕОРЕТИЧЕСКОГО ТУРА

___класс _____ этапа всероссийской олимпиады школьников по экологии

2026/27 учебный год

СИСТЕМА ОЦЕНИВАНИЯ

(школьный/муниципальный этап ВсОШ по экологии 2026/27 учебный год)

При оценивании решений теоретического тура члены жюри используют материалы с условиями и решениями задач, разработанными предметно-методической комиссией по экологии.

Каждое задание проверяют не менее двух членов жюри. Оценка теоретического тура получается суммированием баллов по всем заданиям.

Оценивание работ конкурсантов производится целыми числами. Дробные числа для оценивания работ теоретического тура не используются.

Оценивание заданий теоретического тура.

На _____ этапе олимпиады по каждому заданию предполагается написание ответа с обоснованием. Ответ оценивается от 0 до 2 баллов.

- Если ответ отсутствует или сформулирован неправильно – 0 баллов.
- Правильный ответ, но неполный, без необходимого обоснования – 1 балл.
- Полный, правильный и логически выстроенный ответ с обоснованием – 2 балла.

Максимальное количество баллов по теоретическому туру – ____ балла(ов).

Задание 1. _____
_____?_____
_____? _____
_____
_____?

Ответьте на вопросы. За ответ от 0 до 2 баллов. Всего за задание 6 баллов.

Примерный вариант ответа:

1._____
_____
_____.

2._____
_____
_____.

3._____
_____
_____.

Утверждены на заседании центральной предметно-методической комиссии всероссийской олимпиады школьников по экономике 10.06.2026 г.
(Протокол № 100626)

Методические рекомендации по проведению школьного и муниципального этапов всероссийской олимпиады школьников по экономике в 2026/27 учебном году

СОДЕРЖАНИЕ

Введение ... 3
РАЗДЕЛ I ... 5
1. Общие положения ... 5
2. Порядок проведения соревновательных туров олимпиады ... 11
3. Порядок проверки олимпиадных работ ... 14
4. Порядок проведения процедур анализа олимпиадных заданий и их решений, показа работ участников и апелляции ... 15
5. Порядок подведения итогов олимпиады ... 17
РАЗДЕЛ II ... 18
1. Принципы формирования комплектов олимпиадных заданий и методические подходы к составлению заданий школьного этапа олимпиады ... 18
1.1. Принципы формирования комплектов олимпиадных заданий ... 18
1.2. Методические подходы к составлению заданий школьного этапа олимпиады ... 18
2. Принципы формирования комплектов олимпиадных заданий и методические подходы к составлению заданий муниципального этапа олимпиады ... 21
3. Необходимое материально-техническое обеспечение для выполнения олимпиадных заданий школьного этапа олимпиады ... 23
4. Необходимое материально-техническое обеспечение для выполнения олимпиадных заданий муниципального этапа олимпиады ... 23
5. Перечень справочных материалов, средств связи и электронно-вычислительной техники, разрешенных к использованию во время проведения олимпиады ... 23
6. Критерии и методика оценивания выполненных олимпиадных заданий ... 24
7. Использование учебной литературы и интернет-ресурсов при подготовке школьников к олимпиаде ... 24
8. Примерный перечень тем заданий школьного этапа ... 25
9. Примерный перечень тем заданий муниципального этапа ... 29

Введение

Настоящие методические рекомендации предназначены для специалистов органов местного самоуправления, осуществляющих управление в сфере образования, органов публичной власти федеральной территории «Сириус», осуществляющих полномочия, предусмотренные пунктом 5 части 1 статьи 8 Федерального закона «О федеральной территории «Сириус», руководителей и сотрудников общеобразовательных организаций, членов жюри и апелляционных комиссий, иных категорий специалистов, задействованных при подготовке и проведении школьного и муниципального этапов всероссийской олимпиады школьников (далее – ВсОШ, олимпиада). Рекомендации составлены в соответствии с Порядком проведения всероссийской олимпиады школьников, утвержденным приказом Министерства просвещения РФ от 27 ноября 2020 г. № 678 «Об утверждении Порядка проведения всероссийской олимпиады школьников».

Олимпиада по экономике проводится в целях выявления и развития у обучающихся творческих способностей и интереса к научной (научно-исследовательской) деятельности, пропаганды научных знаний.

Задачи олимпиады:

- сформировать представление о предмете для дальнейшей профессиональной ориентации;
- развивать компетенции в сфере финансовой грамотности и финансовой культуры;
- заинтересовать школьников экономикой как наукой и практическим применением компетенций в области финансовой грамотности;
- популяризировать результаты научных исследований в области экономики и практики рационального финансового поведения;
- привлечь школьников, имеющих способности к экономике, проявляющих интерес к повышению своей финансовой грамотности и формированию финансовой культуры;
- раскрыть склонности к научно-исследовательской работе;
- стимулировать школьников развивать экономическое мышление и рациональное финансовое поведение.

Олимпиада проводится на территории Российской Федерации.

Рабочим языком проведения олимпиады является русский язык.

Участие в олимпиаде индивидуальное, олимпиадные задания выполняются участником самостоятельно, без помощи посторонних лиц.

Методические рекомендации включают: методические подходы к составлению олимпиадных заданий школьного и муниципального этапов олимпиады; принципы формирования комплектов олимпиадных заданий; необходимое материально-техническое

обеспечение для выполнения олимпиадных заданий; перечень справочных материалов, средств связи и электронно-вычислительной техники, разрешенных к использованию во время проведения олимпиады; критерии и методику оценивания выполненных олимпиадных заданий.

Дополнительную информацию по представленным методическим материалам можно получить по электронной почте, обратившись по адресу: **cpmk@iloveeconomics.ru** в центральную предметно-методическую комиссию всероссийской олимпиады школьников по экономике (далее – ЦПМК).

РАЗДЕЛ I

1. Общие положения

Всероссийская олимпиада школьников проводится в соответствии с приказом Министерства просвещения Российской Федерации от 27 ноября 2020 г. № 678 «Об утверждении Порядка проведения всероссийской олимпиады школьников» (далее – Порядок), приказами (распоряжениями) органов исполнительной власти субъекта Российской Федерации, осуществляющими государственное управление в сфере образования (далее – ОИВ), органов публичной власти федеральной территории «Сириус», осуществляющих полномочия, предусмотренные пунктом 5 части 1 статьи 8 Федерального закона «О федеральной территории «Сириус» (далее – ОПВ «Сириус»), локальными нормативными актами органов местного самоуправления, осуществляющими управление в сфере образования (далее – ОМС), и образовательных организаций (далее – ОО).

Школьный этап олимпиады проводится по заданиям, разработанным для обучающихся 5-11 классов. Муниципальный этап олимпиады проводится по заданиям, разработанным для обучающихся 7-11 классов.

Участник олимпиады выполняет по своему выбору олимпиадные задания, разработанные для класса, программу которого он осваивает, или для более старших классов. В случае прохождения участников олимпиады, выполнявших задания, разработанные для более старших классов по отношению к тем классам, программы которых они осваивают, на следующий этап олимпиады указанные участники олимпиады и на следующих этапах олимпиады выполняют олимпиадные задания, разработанные для класса, который они выбрали на предыдущем этапе олимпиады.

Не допускается повторное участие в соответствующем этапе олимпиады текущего учебного года по одному и тому же общеобразовательному предмету.

Организатором школьного и муниципального этапов олимпиады является ОМС, ОПВ «Сириус».

Организатору соответствующего этапа олимпиады рекомендуется:

1. Уделить особое внимание:

– недопущению конфликта интересов при формировании составов предметно-методических комиссий, жюри и апелляционных комиссий соответствующих этапов олимпиады;

– обеспечению конфиденциальности информации, содержащейся в комплектах олимпиадных заданий;

– созданию благоприятных условий для работы общественных наблюдателей;

– исключению возможности доступа посторонних лиц в места проведения

соревновательных туров и места проверки выполненных участниками олимпиадных работ;

– контролю за соблюдением порядка проведения процедур анализа олимпиадных заданий и их решений, показа выполненных олимпиадных работ и апелляций;

– контролю за соблюдением участниками Порядка и Требований к организации и проведению соответствующего этапа олимпиады по конкретным общеобразовательным предметам.

2. Установить соответствующими распорядительными документами персональную ответственность членов оргкомитетов, жюри и апелляционных комиссий за соблюдение Порядка, принципов академической честности и обеспечение конфиденциальности информации, содержащейся в комплектах олимпиадных заданий.

В соответствии с Порядком организатору необходимо:

- не позднее чем за 30 календарных дней подготовить и утвердить график проведения соответствующего этапа олимпиады в соответствии со сроками, установленными ОИВ, ОМС, ОПВ «Сириус»;
- не позднее чем за 15 календарных дней до начала проведения соответствующего этапа олимпиады утвердить составы организационного комитета, жюри и апелляционной комиссии по каждому общеобразовательному предмету;
- не позднее чем за 15 календарных дней подготовить и утвердить сроки, расписание и продолжительность проведения соответствующего этапа олимпиады по каждому общеобразовательному предмету, перечень материально-технического оборудования, используемого при его проведении, процедуры регистрации участников олимпиады, соревновательных туров, анализа выполненных олимпиадных работ участников, показа работ, а также рассмотрения апелляций участников олимпиады о несогласии с выставленными баллами (далее – апелляция);
- не позднее чем за 15 календарных дней до проведения соответствующего этапа по каждому предмету подготовить и утвердить сроки выдачи олимпиадных заданий, критериев и методики оценивания выполненных олимпиадных работ;
- не позднее чем за 10 календарных дней до даты начала соответствующего этапа олимпиады (путем рассылки официальных писем и/или публикации на официальных интернет-ресурсах) информировать руководителей ОО, расположенных на территории соответствующих муниципальных образований, участников соответствующего этапа олимпиады и их родителей (законных представителей) о сроках и местах проведения школьного и муниципального этапов олимпиады по каждому общеобразовательному предмету, а также о Порядке и утвержденных нормативных правовых актах, регламентирующих организацию и проведение муниципального этапа олимпиады по

каждому общеобразовательному предмету;

- обеспечить создание специальных условий для участников соответствующего этапа олимпиады с ограниченными возможностями здоровья (далее – ОВЗ) и детей-инвалидов, учитывающих состояние их здоровья, особенности психофизического развития с учетом требований Порядка;
- организовать процедуру пересмотра индивидуальных результатов в случае выявления в протоколах жюри технических ошибок, допущенных при подсчёте баллов за выполнение заданий, и утверждения итоговых результатов соответствующего этапа олимпиады с учётом внесенных изменений;
- установить квоту победителей и призёров соответствующего этапа олимпиады;
- в срок до 21 календарного дня со дня последней даты проведения соревновательных туров утвердить итоговые результаты соответствующего этапа олимпиады на основании протоколов жюри и опубликовать их на своем официальном сайте в сети Интернет.

Методическое обеспечение школьного этапа олимпиады осуществляют муниципальные предметно-методические комиссии (далее – МПМК) по каждому общеобразовательному предмету.

МПМК разрабатывают олимпиадные задания школьного этапа олимпиады по каждому общеобразовательному предмету на основе содержания образовательных программ основного общего и среднего общего образования базового (углубленного) уровня и соответствующей направленности (профиля), критерии и методики оценивания выполненных олимпиадных заданий (далее – комплекты олимпиадных заданий); требования к организации и проведению школьного этапа олимпиады по соответствующему общеобразовательному предмету с учетом настоящих методических рекомендаций.

Методическое обеспечение муниципального этапа олимпиады осуществляют региональные предметно-методические комиссии (далее – РПМК) по каждому общеобразовательному предмету.

РПМК разрабатывают комплекты олимпиадных заданий для проведения муниципального этапа олимпиады по соответствующему общеобразовательному предмету и требования к организации и проведению муниципального этапа олимпиады по соответствующему общеобразовательному предмету с учетом настоящих методических рекомендаций.

МПМК и РПМК при разработке Требований к организации и проведению соответствующих этапов олимпиады по конкретному общеобразовательному предмету рекомендуется включить следующую информацию:

- продолжительность соревновательных туров;

- материально-техническое обеспечение;
- перечень справочных материалов, средств связи и электронно-вычислительной техники, разрешенных к использованию во время проведения олимпиады;
- порядок проверки и оценивания выполненных олимпиадных заданий;
- описание процедуры анализа олимпиадных заданий и их решений;
- описание процедуры показа проверенных работ участников олимпиады;
- порядок проведения апелляций и подведения итогов соответствующего этапа олимпиады.

По решению ОИВ, ОПВ «Сириус» МПМК по каждому общеобразовательному предмету, по которому проводится олимпиада, могут не создаваться, а их функции выполняют соответствующие РПМК.

Для проведения соответствующего этапа олимпиады не позднее чем за 15 календарных дней до начала проведения формируется организационный комитет (далее – оргкомитет), состоящий не менее чем из 5 человек. В состав оргкомитета могут входить руководители (заместители руководителей) ОМС, руководители организаций, являющиеся операторами (координаторами) соответствующего этапа олимпиады, представители администрации ОО, представители МПМК и РПМК, педагогические и научно-педагогические работники, а также представители общественных и иных организаций, средств массовой информации.

Оргкомитет соответствующего этапа олимпиады обеспечивает:

- проведение олимпиады в соответствии с Порядком, нормативными правовыми актами, регламентирующими проведение соответствующего этапа олимпиады и действующими на момент проведения олимпиады санитарно-эпидемиологическими требованиями к условиям и организации обучения в образовательных организациях;
- сбор и хранение заявлений от совершеннолетних обучающихся, родителей (законных представителей) несовершеннолетних обучающихся, заявивших о своем участии в олимпиаде, об ознакомлении с Порядком и о согласии на публикацию результатов по каждому общеобразовательному предмету на своем официальном сайте в информационно-телекоммуникационной сети «Интернет» с указанием фамилии, инициалов, класса, наименования образовательной организации, муниципального образования субъекта Российской Федерации, количества баллов, набранных при выполнении заданий, и передает их организатору соответствующего этапа олимпиады.
- выполнение требований к материально-техническому оснащению олимпиады по каждому общеобразовательному предмету;
- информирование участников о сроках и местах проведения олимпиады,

продолжительности и времени начала выполнения олимпиадных заданий, правилах оформления выполненных олимпиадных работ, основаниях для удаления с олимпиады, времени и месте ознакомления с результатами олимпиады, процедурах анализа заданий олимпиады и их решений, показа выполненных олимпиадных работ, порядке подачи и рассмотрения апелляций, в том числе с использованием информационных стендов ОО – площадок проведения олимпиады;

- назначение организаторов в аудитории проведения, вне аудиторий проведения и их инструктаж, включающий правила проведения олимпиады, особенности проведения туров по каждому общеобразовательному предмету, обязанности участников и организаторов;
- проведение регистрации участников олимпиады;
- тиражирование материалов в день проведения олимпиады;
- контроль соблюдения выполнения участниками Порядка и Требований к организации и проведению соответствующих этапов олимпиады по конкретному общеобразовательному предмету;
- кодирование (обезличивание) и декодирование олимпиадных работ участников соответствующего этапа олимпиады;
- своевременную передачу обезличенных работ участников членам жюри для проверки;
- подготовку и внесение данных в протокол предварительных результатов;
- информирование участников о результатах выполнения ими олимпиадных заданий;
- проведение процедур анализа выполненных олимпиадных заданий и их решений, показа работ участников;
- приём заявлений на апелляцию от участников олимпиады;
- проведение апелляций по каждому общеобразовательному предмету.
- хранение работ участников олимпиады в течение установленного срока.

Для проведения соответствующего этапа олимпиады оргкомитет разрабатывает организационно-технологическую модель (далее – оргмодель).

Оргмодель проведения соответствующего этапа олимпиады должна быть утверждена ОМС, ОИВ или ОПВ «Сириус».

Оргмодель проведения соответствующего этапа олимпиады может содержать:

- порядок организации и проведения соревновательных туров по каждому общеобразовательному предмету;
- порядок тиражирования комплектов олимпиадных заданий;
- порядок регистрации участников олимпиады;
- порядок информирования руководителей ОО, расположенных на территории соответствующих муниципальных образований, участников олимпиады и их родителей

(законных представителей);

- описание процедуры кодирования (обезличивания) и декодирования олимпиадных работ участников;
- порядок организации проверки выполненных олимпиадных работ участников;
- порядок организации процедуры анализа олимпиадных заданий и их решений;
- порядок показа выполненных олимпиадных работ участников;
- порядок проведения апелляции;
- квоты на участие в соответствующем этапе по соответствующему общеобразовательному предмету;
- порядок определения победителей и призёров соответствующего этапа;
- порядок подведения итогов и награждения победителей и призёров;
- программу соответствующего этапа олимпиады;
- финансовое обеспечение проведения соответствующего этапа олимпиады;
- сроки хранения работ участников олимпиады.

В соответствии с Порядком состав жюри соответствующего этапа олимпиады формируется из числа педагогических, научно-педагогических работников, руководящих работников ОО, аспирантов, ординаторов, победителей международных олимпиад школьников и победителей и призёров заключительного этапа всероссийской олимпиады школьников по соответствующим общеобразовательным предметам завершивших обучение по программам общего образования и достигших возраста 18 лет, а также специалистов, обладающих профессиональными знаниями, навыками и опытом в сфере, соответствующей общеобразовательному предмету олимпиады, и утверждается организатором олимпиады.

В состав жюри соответствующего этапа входят председатель жюри, заместитель председателя жюри и члены жюри.

Жюри соответствующего этапа олимпиады:

- осуществляет оценивание выполненных олимпиадных работ участников;
- проводит анализ олимпиадных заданий и их решений, показ выполненных олимпиадных работ в соответствии с Порядком и оргмоделью этапа олимпиады;
- определяет победителей и призёров олимпиады на основании ранжированного списка участников по каждому общеобразовательному предмету с учетом результатов рассмотрения апелляций и в соответствии с квотой, установленной организатором соответствующего этапа олимпиады, и оформляет итоговый протокол;
- направляет организатору соответствующего этапа олимпиады протокол жюри, подписанный председателем и членами жюри по соответствующему общеобразовательному предмету, с результатами олимпиады, оформленными в виде рейтинговой таблицы с

указанием сведений об участниках: Ф.И.О., класс обучения, класс участия, наименование образовательной организации, муниципалитет (округ), город, количество набранных баллов, статус (победитель / призёр / участник) по общеобразовательному предмету (далее – рейтинговая таблица);

- направляет организатору соответствующего этапа олимпиады аналитический отчет о результатах выполнения олимпиадных заданий, подписанный председателем жюри;
- своевременно передает данные в оргкомитет соответствующего этапа для заполнения соответствующих баз данных олимпиады.

Протоколы работы жюри и рейтинговые таблицы направляются организатору соответствующего этапа олимпиады в форме, определённой организатором (электронная форма, скан-копии, письменная форма и т.п.).

2. Порядок проведения соревновательных туров олимпиады

Места проведения олимпиады должны соответствовать требованиям нормативных правовых актов, регламентирующих проведение соответствующего этапа олимпиады, и действующих на момент проведения олимпиады санитарно-эпидемиологическим требованиям к условиям и организации обучения в образовательных организациях.

Решение о проведении школьного и муниципального этапов олимпиады с использованием информационно-коммуникационных технологий (далее – ИКТ) принимается организатором школьного и муниципального этапов олимпиады по согласованию с ОИВ.

В случаях проведения олимпиады с использованием ИКТ особенности проведения определяются с учетом технических возможностей организатора и площадок проведения (пропускная способность канала Интернет, наличие соответствующего информационного ресурса, личных кабинетов участников и пр.) и отражаются в оргмодели.

Механизм передачи комплектов олимпиадных заданий для работы жюри определяет организатор соответствующего этапа олимпиады. Рекомендуется осуществлять передачу комплектов олимпиадных заданий в зашифрованном виде либо в распечатанном виде в закрытых конвертах (пакетах) в день проведения олимпиады по соответствующему общеобразовательному предмету.

Лицо, получившее комплекты олимпиадных заданий (в распечатанном либо электронном виде), несёт персональную ответственность за конфиденциальность переданных ему комплектов олимпиадных заданий и подписывает соглашение о неразглашении информации.

При проведении олимпиады каждому участнику должно быть предоставлено отдельное рабочее место, оборудованное с учетом требований к проведению олимпиады по

каждому общеобразовательному предмету.

До начала соревновательных туров для участников должен быть проведен краткий инструктаж, в ходе которого они должны быть проинформированы о продолжительности олимпиады, справочных материалах, средствах связи и электронно-вычислительной техники, разрешенных к использованию во время проведения олимпиады, правилах поведения, запрещенных действиях, датах опубликования результатов, процедурах анализа олимпиадных заданий и их решений, показа работ и порядке подачи апелляции в случаях несогласия с выставленными баллами.

Во время проведения соревновательных туров участникам запрещается:

- общаться друг с другом, свободно перемещаться по аудитории;
- выносить из аудиторий и мест проведения олимпиады олимпиадные задания на бумажном и (или) электронном носителях, листы ответов и черновики, копировать олимпиадные задания;
- обмениваться любыми материалами и предметами, использовать справочные материалы, средства связи и электронно-вычислительную технику, если иное не предусмотрено и не прописано в требованиях к проведению олимпиады по конкретному общеобразовательному предмету;
- покидать место проведения без разрешения организаторов или членов оргкомитета.

В случае нарушения установленных правил участник олимпиады удаляется из аудитории, а его работа не проверяется. В отношении удаленного участника составляется акт, который подписывается представителем организатора или оргкомитета.

Опоздание участников олимпиады к началу ее проведения, выход из аудитории участников по уважительной причине не дают им права на продление времени выполнения заданий соревновательного тура.

Во время выполнения олимпиадных заданий участник олимпиады вправе покинуть аудиторию только по уважительной причине.

В каждой аудитории, где проходят соревновательные туры, необходимо обеспечить наличие часов. Время начала и окончания соревновательного тура олимпиады фиксируется организатором на информационном стенде (школьной доске).

Все участники во время выполнения письменных заданий должны размещаться по 1 человеку за столом (партой). Рассадка осуществляется таким образом, чтобы участники олимпиады не могли видеть записи в бланках (листах) ответов других участников.

В местах проведения соревновательных туров олимпиады вправе присутствовать: представители организатора, оргкомитета и жюри, технические специалисты (в случае необходимости), а также граждане, аккредитованные в качестве общественных

наблюдателей в порядке, установленном Министерством просвещения Российской Федерации.

Общественным наблюдателям необходимо предъявить членам оргкомитета документы, подтверждающие их полномочия (удостоверение общественного наблюдателя, документ, удостоверяющий личность).

Все участники соответствующего этапа олимпиады обеспечиваются:

- заданиями, бланками (листами) ответов;
- необходимым оборудованием в соответствии с требованиями по каждому общеобразовательному предмету олимпиады;
- черновиками (при необходимости).

До начала работы участники олимпиады под руководством организаторов в аудитории заполняют титульный лист. Титульный лист заполняется от руки разборчивым почерком буквами русского алфавита. Время инструктажа и заполнения титульного листа не включается во время выполнения олимпиадных заданий.

После заполнения титульных листов участники одновременно приступают к выполнению заданий.

Задания могут выполняться участниками только на бланках (листах) ответов, выданных организаторами.

За 30 минут и за 5 минут до времени окончания выполнения заданий организаторам необходимо сообщить участникам о времени, оставшемся до завершения выполнения заданий.

Участники олимпиады, досрочно завершившие выполнение олимпиадных заданий, могут сдать их организаторам и покинуть место проведения соревновательного тура.

Участники олимпиады, досрочно завершившие выполнение олимпиадных заданий и покинувшие аудиторию, не имеют права вернуться для выполнения заданий или внесения исправлений в бланки (листы) ответов.

После окончания времени выполнения олимпиадных заданий все листы, используемые участниками в качестве черновиков, должны быть помечены словом «черновик». Черновики сдаются организаторам, членами жюри не проверяются, а также не подлежат кодированию.

Бланки (листы) ответов сдаются организаторам, которые после окончания выполнения работ всеми участниками передают их работы членам оргкомитета (шифровальной комиссии).

Кодирование работ осуществляется шифровальной комиссией, сформированной из представителей оргкомитета, после выполнения олимпиадных заданий всеми участниками

олимпиады.

Работы участников олимпиады не подлежат декодированию до окончания проверки всех работ участников членами жюри.

3. Порядок проверки олимпиадных работ

Проверку выполненных олимпиадных работ осуществляет жюри соответствующего этапа олимпиады по конкретному общеобразовательному предмету.

Число членов жюри и школьного, и муниципального этапов олимпиады по каждому общеобразовательному предмету должно составлять не менее 5 человек.

Бланки (листы) ответов участников олимпиады не должны содержать никаких пометок, которые могли бы выделить работу среди других или идентифицировать её исполнителя. В случае обнаружения вышеперечисленного олимпиадная работа участника олимпиады не проверяется, участнику выставляется 0 баллов за данный тур, о чем составляется протокол представителем организатора или оргкомитета.

Обезличенные работы участников олимпиады передаются членами шифровальной комиссии председателю жюри соответствующего этапа олимпиады для проверки.

Жюри осуществляют проверку выполненных олимпиадных работ участников в соответствии с предоставленными критериями и методикой оценивания выполненных олимпиадных заданий, разработанными МПМК или РПМК.

Проверку выполненных олимпиадных работ участников олимпиады рекомендуется проводить не менее чем двумя членами жюри.

Членам жюри олимпиады запрещается копировать и выносить выполненные олимпиадные работы участников из аудиторий, в которых они проверяются, комментировать процесс проверки выполненных олимпиадных работ, а также разглашать результаты проверки до публикации предварительных результатов олимпиады.

После проверки всех выполненных олимпиадных работ участников жюри составляет протокол результатов и передаёт бланки (листы) ответов в оргкомитет для их декодирования.

После проведения процедуры декодирования результаты участников размещаются на информационном стенде ОО, и / или на информационном ресурсе организатора в сети Интернет.

По итогам проверки выполненных олимпиадных работ участников олимпиады, а также проведения процедуры апелляции организатору направляется аналитический отчёт о результатах выполнения олимпиадных заданий, подписанный председателем жюри.

После проведения процедуры апелляции жюри олимпиады вносятся изменения в рейтинговую таблицу результатов участников олимпиады.

Итоговый протокол подписывается председателем жюри с последующим размещением его на информационном стенде площадки проведения, а также публикацией на информационном ресурсе определенного организатором соответствующего этапа.

4. Порядок проведения процедур анализа олимпиадных заданий и их решений, показа работ участников и апелляции

Анализ олимпиадных заданий и их решений проходит в сроки, установленные оргкомитетом.

По решению организатора анализ олимпиадных заданий и их решений может проводиться очно или с использованием ИКТ.

Анализ олимпиадных заданий и их решений осуществляют члены жюри соответствующего этапа олимпиады.

В ходе анализа олимпиадных заданий и их решений представители жюри подробно объясняют критерии оценивания каждого из заданий и дают общую оценку по итогам выполнения заданий.

После проведения анализа олимпиадных заданий и их решений в установленное организатором время жюри по запросу участников проводит показ выполненных ими олимпиадных работ.

Показ выполненных олимпиадных работ участников осуществляется в сроки, установленные оргкомитетом в соответствии с оргмоделью соответствующего этапа олимпиады.

Показ работы осуществляется лично участнику олимпиады, выполнившему данную работу. Перед показом участник предъявляет членам жюри и оргкомитета документ, удостоверяющий его личность (паспорт), либо свидетельство о рождении (для участников, не достигших 14-летнего возраста).

Каждый участник олимпиады вправе убедиться в том, что выполненная им олимпиадная работа проверена и оценена в соответствии с критериями и методикой оценивания выполненных олимпиадных работ.

Во время показа запрещено выносить работы участников, выполнять фото- и видеофиксацию работы, делать в ней какие-либо пометки.

Во время показа выполненных олимпиадных работ жюри не вправе изменять баллы, выставленные при проверке олимпиадных заданий.

Участник олимпиады вправе подать апелляцию. Срок окончания подачи заявлений на апелляцию и время ее проведения устанавливается оргмоделью соответствующего этапа олимпиады.

Апелляция, по решению организатора, может проводиться как в очной форме, так и с

использованием ИКТ. В случае проведения апелляции с использованием ИКТ организатор должен обеспечить все необходимые условия для качественного и объективного проведения данной процедуры.

Апелляция подается лично участником олимпиады в оргкомитет на имя председателя апелляционной комиссии в письменной форме по установленному организатором образцу. В случаях проведения апелляции с использованием ИКТ форму подачи заявления на апелляцию определяет оргкомитет.

При рассмотрении апелляции могут присутствовать общественные наблюдатели, сопровождающие лица, должностные лица Министерства просвещения Российской Федерации, Рособрнадзора, ОИВ при предъявлении служебных удостоверений или документов, подтверждающих право участия в данной процедуре. Указанные лица не вправе принимать участие в рассмотрении апелляции. В случае нарушения указанного требования перечисленные лица удаляются апелляционной комиссией из аудитории с составлением акта об их удалении, который предоставляется организатору.

Рассмотрение апелляции проводится в присутствии участника олимпиады, если он в своем заявлении не просит рассмотреть её без его участия.

Для проведения апелляции организатором олимпиады, в соответствии с Порядком проведения ВсОШ создается апелляционная комиссия. Рекомендуемое количество членов комиссии – нечетное, не менее 3-х человек.

Состав апелляционных комиссий формируется из представителей ОМС, ОИВ или ОПВ «Сириус», организаций, осуществляющих образовательную деятельность, научных, общественных и иных организаций и объединений.

Общее руководство работой апелляционной комиссии осуществляется её председателем.

Апелляционная комиссия до начала рассмотрения апелляции запрашивает у участника документ, удостоверяющий личность (паспорт), либо свидетельство о рождении (для участников, не достигших 14-летнего возраста).

Апелляционная комиссия не рассматривает апелляции по вопросам содержания и структуры олимпиадных заданий, критериев и методики оценивания их выполнения. Черновики при проведении апелляции не рассматриваются.

На заседании апелляционной комиссии рассматривается оценивание только тех заданий, которые указаны в заявлении участника.

Решения апелляционной комиссии принимаются простым большинством голосов.

В случае равенства голосов председатель комиссии имеет право решающего голоса.

Для рассмотрения апелляции членам апелляционной комиссии предоставляются либо

копии, либо оригинал проверенной жюри работы участника олимпиады (в случае выполнения задания, предусматривающего устный ответ, – аудиозаписи устных ответов участников олимпиады), олимпиадные задания, критерии и методика их оценивания, предварительный протокол оценивания работ участников.

В случае неявки по уважительным причинам (болезни или иных обстоятельств), подтверждённых документально, участника, не просившего о рассмотрении апелляции без его участия, рассмотрение апелляции по существу проводится без его участия.

В случае неявки на процедуру очного рассмотрения апелляции без объяснения причин участника, не просившего о рассмотрении апелляции без его участия, рассмотрение апелляции по существу не проводится.

Апелляционная комиссия может принять следующие решения:

- отклонить апелляцию, сохранив количество баллов;
- удовлетворить апелляцию с понижением количества баллов;
- удовлетворить апелляцию с повышением количества баллов.

Апелляционная комиссия по итогам проведения апелляции информирует участников олимпиады о принятом решении.

Решение апелляционной комиссии является окончательным.

Решения апелляционной комиссии оформляются протоколами по установленной организатором форме.

Протоколы апелляции передаются председателем апелляционной комиссии в оргкомитет.

5. Порядок подведения итогов олимпиады

На основании протоколов апелляционной комиссии председатель жюри вносит изменения в рейтинговую таблицу и определяет победителей и призёров соответствующего этапа олимпиады по конкретному общеобразовательному предмету.

В случае выявления организатором олимпиады при пересмотре индивидуальных результатов технических ошибок в протоколах жюри, допущенных при подсчёте баллов за выполнение заданий, в итоговые результаты соответствующего этапа олимпиады должны быть внесены соответствующие изменения.

Организатор олимпиады в срок до 14 календарных дней с момента окончания проведения олимпиады должен утвердить итоговые результаты соответствующего этапа по каждому общеобразовательному предмету.

Итоговые результаты олимпиады организатор публикует на своем официальном ресурсе в сети Интернет.

РАЗДЕЛ II

1. Принципы формирования комплектов олимпиадных заданий и методические подходы к составлению заданий школьного этапа олимпиады

1.1. Принципы формирования комплектов олимпиадных заданий

Школьный этап олимпиады рекомендуется проводить в один тур, который может включать в себя задания разных видов: тестовые задания (открытого и закрытого типа) и задачи (с развернутым ответом). Все участники допускаются до выполнения всех заданий.

В комплект олимпиадных заданий школьного этапа олимпиады по каждой возрастной группе (классу) входят:

- бланк заданий;
- бланк ответов;
- критерии и методика оценивания выполненных олимпиадных заданий.

Практический тур при проведении олимпиады по экономике не предусмотрен.

При составлении заданий, бланков ответов, критериев и методики оценивания выполненных олимпиадных заданий необходимо соблюдать единый стиль оформления. Рисунки и изображения должны быть хорошего разрешения (качества) и в цвете, если данное условие является принципиальным и необходимым для выполнения заданий. Таблицы и схемы должны быть четко обозначены, сгруппированы и рационально размещены относительно параметров страницы.

Бланки ответов не должны содержать сведений, которые могут раскрыть содержание заданий.

При разработке бланков ответов необходимо учитывать следующее:

- первый лист бланка ответов – титульный. На титульном листе должна содержаться следующая информация: указание этапа олимпиады (школьный, муниципальный); текущий учебный год; поле, отведенное под код/шифр участника; строки для заполнения данных участником (Ф.И.О., класс, полное наименование образовательной организации);
- второй и последующие листы содержат поле, отведенное под код/шифр участника; указание номера задания; поле для выполнения задания участником (разлинованный лист, таблица, схема, рисунок, и т.д.); максимальный балл, который может получить участник за его выполнение; поле для выставления фактически набранных баллов; поле для подписи членов жюри.

1.2. Методические подходы к составлению заданий школьного этапа олимпиады

Тестовые задания школьного этапа олимпиады могут включать:

- вопросы типа «верно/неверно». Участник должен оценить корректность приведённого высказывания;

− вопросы с выбором одного варианта из нескольких предложенных. В каждом вопросе из 4-5 вариантов ответа нужно выбрать единственный верный (или наиболее полный) ответ;

− вопросы с выбором всех верных ответов из предложенных вариантов. Участник получает баллы, если выбрал все верные ответы и не выбрал ни одного лишнего;

− вопросы с открытым ответом. Участник должен привести ответ на вопрос или задачу без объяснения и решения;

− текст с пропусками. Участник должен заполнить пропуски в тексте, используя предложенные варианты. Рекомендуется предлагать большее количество вариантов, чем пропусков (т.е. часть предложенных вариантов не должна использоваться).

Наличие в комплекте задач (заданий с развернутым ответом) желательно на всех этапах олимпиады и необходимо на муниципальном, поскольку уже на региональном этапе олимпиады такие задания играют ключевую роль, а на заключительном присутствуют только они.

Минимальный уровень требований к заданиям школьного этапа

Задания школьного этапа олимпиады могут быть разработаны как отдельно для каждого класса (параллели), так и для возрастных групп, объединяющих несколько классов (параллелей), например:

а) первая возрастная группа – обучающиеся 5-7 классов общеобразовательных организаций;

б) вторая возрастная группа – обучающиеся 8-9 классов общеобразовательных организаций;

в) третья возрастная группа – обучающиеся 10-11 классов общеобразовательных организаций.

Не рекомендуется формировать задания для обучающихся разных уровней образования: основного общего образования (5-9 классы) и среднего общего образования (10-11 классы), т.к. требования у данных категорий разные (ФГОС и ФРП).

При объединении нескольких классов в одну возрастную группу итоги олимпиады рекомендуется подводить отдельно по классам, чтобы не возникало единого конкурса для нескольких классов.

Для школьного этапа олимпиады предметно-методическим комиссиям необходимо разработать задания, раскрывающие обязательное базовое содержание образовательной области и требования к уровню подготовки выпускников основной и средней школы по экономике и формированию финансовой грамотности. В части финансовой грамотности следует руководствоваться Единой рамкой компетенций в области финансовой грамотности и финансовой культуры, утвержденной протоколом заседания Межведомственной

координационной комиссии по реализации Стратегии повышения финансовой грамотности и формирования финансовой культуры до 2030 года от 5 марта 2026 г. №12-12-12/ВН-7824/ПРГ-59-6-1-1/434.

Уровень сложности заданий и время на их выполнение рекомендуется определить таким образом, чтобы победители олимпиады набрали не менее 75% от максимально возможного числа баллов, а призеры – не менее 50%.

В таблице 1 представлены рекомендуемое время выполнения школьного этапа и количество заданий в зависимости от возрастной группы.

Таблица 1. – Рекомендуемое время выполнения школьного этапа и количество заданий в зависимости от возрастной группы

Класс	Время	Количество заданий
5, 6, 7	90 минут	5-10 тестовых заданий, 2-3 задачи
8, 9	120 минут	10-15 тестовых заданий, 3-4 задачи
10, 11	150 минут	15-20 тестовых заданий, 3-4 задачи

Количество баллов за разные типы заданий определяется составителями в соответствии с их сложностью для участников. При наличии тестовых заданий и задач (заданий с открытым ответом, требующих развернутого решения) на тестовую часть рекомендуется отводить примерно 25–40% максимальной суммы баллов.

К олимпиадным заданиям предъявляются следующие общие требования:

- тематическое разнообразие заданий;
- соответствие уровня сложности заданий заявленной возрастной группе;
- комплект заданий должен сочетать задания разного уровня сложности;
- корректность формулировок заданий;
- указание максимального балла за каждое задание и за тур в целом;
- соответствие заданий критериям и методике оценивания;
- наличие заданий, выявляющих склонность к научной деятельности и высокий уровень интеллектуального развития участников;
- наличие заданий, выявляющих склонность к получению специальности, для поступления на которую(-ые) могут быть потенциально востребованы результаты олимпиады;
- недопустимо наличие заданий, противоречащих правовым, этическим, эстетическим, религиозным нормам, демонстрирующих аморальные, противоправные модели поведения и т.п.;

- недопустимо наличие заданий, представленных в неизменном виде, дублирующих задания прошлых лет, в том числе для другого уровня образования.

Школьный этап олимпиады является массовым, его основная задача – дать возможность всем школьникам получить представление о предмете для дальнейшей профессиональной ориентации, заинтересовать школьников, имеющих способности к экономике, стимулировать школьников развивать экономическое мышление. В этой связи, а также учитывая разный уровень и глубину преподавания экономики в разных школах, задания школьного этапа не должны быть высокого уровня сложности, но должны проверять умение логически мыслить об экономических процессах и явлениях, понимание экономических процессов, в которых участвует семья, а также включать вопросы по тематике финансовой грамотности. В старших классах задания школьного этапа должны включать проверку знаний базовых понятий и концепций экономики, финансовой грамотности, умения решать задачи с использованием стандартных экономических моделей, принимать рациональные финансовые решения в гипотетических жизненных ситуациях.

При разработке критериев и методики выполненных олимпиадных заданий важно руководствоваться следующими требованиями:

- полнота (достаточная детализация) описания критериев и методики оценивания выполненных олимпиадных заданий и начисления баллов;
- понятность, полноценность и однозначность приведенных индикаторов оценивания.

2. Принципы формирования комплектов олимпиадных заданий и методические подходы к составлению заданий муниципального этапа олимпиады

Основные принципы формирования комплектов олимпиадных заданий и методические подходы к составлению заданий муниципального этапа олимпиады соответствуют аналогичным принципам и подходам школьного этапа, приведённым в п. 1, при этом следует учитывать ряд отличий, касающихся времени проведения этапа, количества заданий и подбора заданий.

Как и школьный этап, муниципальный этап рекомендуется проводить в один тур.

Задания муниципального этапа олимпиады могут быть разработаны как отдельно для каждого класса, так и для возрастной группы, объединяющей несколько классов, например:

а) первая возрастная группа – обучающиеся 7-8 классов общеобразовательных организаций;

б) вторая возрастная группа – обучающиеся 9 классов общеобразовательных организаций;

в) третья возрастная группа – обучающиеся 10-11 классов общеобразовательных

организаций.

Не рекомендуется формировать одинаковые задания для обучающихся разных уровней образования: основного общего образования (5-9 классы) и среднего общего образования (10-11 классы).

Подготовленные для муниципального этапа задания должны удовлетворять требованиям к результатам освоения основной образовательной программы на уровне основного и среднего общего образования, планируемым результатам и примерному содержанию учебного предмета экономика, представленным в Примерных основных образовательных программах основного и среднего общего образования, при этом уровень их сложности должен быть определен таким образом, чтобы на их решение участник смог затратить в общей сложности не более отведенного для выполнения заданий организаторами времени.

В таблице 2 представлены рекомендуемое время выполнения муниципального этапа и количество заданий в зависимости от возрастной группы.

Таблица 2. – Рекомендуемое время выполнения муниципального этапа и количество заданий в зависимости от возрастной группы

Класс	Время	Количество заданий
7, 8	120 минут	10-15 тестовых заданий, 3-4 задачи
9	150 минут	15-20 тестовых заданий, 3-4 задачи
10, 11	180 минут	15-20 тестовых заданий, 4-5 задач

Уровень сложности и количество заданий школьного и муниципального этапа подбирается исходя из соответствия классу или возрастной группе, а также ограничений по максимальному времени выполнения и количеству заданий, указанных в предыдущих разделах.

Основная задача муниципального этапа – отобрать тех школьников, которые будут представлять свои муниципальные образования на региональном этапе, а также подготовить этих школьников к нему. Задания муниципального этапа должны быть более высокого уровня сложности, чем задания школьного этапа, и включать четыре типа:

- задания на экономическую тематику, позволяющие продемонстрировать умение логически мыслить, однако не требующие специфических знаний;
- задания, выявляющие знание участниками олимпиады предмета «экономика»;
- межпредметные задания, показывающие связь экономики с математикой, социологией и т.д.
- задания, отражающие возможные жизненные ситуации и ориентированные на

применение знаний в сфере финансовой грамотности.

При составлении заданий нужно принять во внимание, что школьный этап проходит раньше муниципального, а также что оба они проводятся в первой половине учебного года, поэтому задания должны ориентироваться на программу предыдущих лет и первые пункты программы текущего года. Например, во многих школах макроэкономика изучается только в 11 классе, поэтому не стоит перегружать начальные этапы вопросами и задачами по макроэкономике.

3. Необходимое материально-техническое обеспечение для выполнения олимпиадных заданий школьного этапа олимпиады

Для проведения туров олимпиады не требуется специальных технических средств. Помимо необходимого количества комплектов заданий и листов ответов, в аудитории должны быть запасные письменные принадлежности, запасные комплекты заданий и запасные листы ответов.

Поскольку некоторые из задач могут потребовать графических построений, желательно наличие у участников олимпиады линеек, карандашей и ластиков, а также наличие в аудитории запаса этих предметов. Желательно обеспечить участников ручками с чернилами установленного организатором цвета.

4. Необходимое материально-техническое обеспечение для выполнения олимпиадных заданий муниципального этапа олимпиады

Список необходимого материально-технического обеспечения для выполнения олимпиадных заданий муниципального этапа совпадает с аналогичным списком для школьного этапа.

5. Перечень справочных материалов, средств связи и электронно-вычислительной техники, разрешенных к использованию во время проведения олимпиады

При выполнении заданий школьного и муниципального этапов олимпиады рекомендуется разрешать использование только справочных материалов и электронно-вычислительной техники, предоставленных организаторами, предусмотренных в заданиях и критериях оценивания. Запрещается пользоваться принесенными с собой калькуляторами, справочными материалами, средствами связи и электронно-вычислительной техникой.

6. Критерии и методика оценивания выполненных олимпиадных заданий

Система и методика оценивания олимпиадных заданий должна позволять объективно выявить реальный уровень подготовки участников олимпиады.

В комплект материалов, разработанных составителями, должны входить правильные ответы на тест (при наличии теста в заданиях), решение и подробная схема проверки каждой задачи (при наличии задач), а также общие рекомендации по проверке задач.

В комплекте материалов должны быть указаны контактные данные составителей, с которыми жюри соответствующего этапа олимпиады сможет связаться для уточнения критериев и обсуждения сложных случаев проверки работ.

Итоговый балл каждого участника получается суммированием результатов всех туров олимпиады. Рекомендуется по всем заданиям начисление баллов производить целыми, а не дробными числами. Рекомендуется не выставлять отрицательных оценок за любое задание с тем, чтобы минимальная оценка, выставляемая за выполнение отдельно взятого задания, была равна 0 баллов.

Рекомендуется перед началом этапа напомнить участникам, что в соответствии с общими методическими рекомендациями черновики членами жюри не проверяются.

Жюри проверяет работы с полной беспристрастностью и направляет все усилия на то, чтобы результаты олимпиады были справедливыми.

При проверке работ жюри руководствуется общими рекомендациями, сформулированными ЦПМК и размещенными по адресу: https://ILoveEconomics.ru/grading. Рекомендуется также ознакомиться со Сборником общеизвестных фактов и стандартных предпосылок для олимпиад по экономике, разработанным ЦПМК, и следовать ему при составлении заданий и проверке работ: https://ILoveEconomics.ru/facts.

7. Использование учебной литературы и интернет-ресурсов при подготовке школьников к олимпиаде

Рекомендованные учебники и задачники:

1. Автономов В. С. Введение в экономику (любое издание).

2. Акимов Д. В., Дичева О. В., Щукина Л. Б. Задания по экономике: от простых до олимпиадных. Пособие для 10-11 классов общеобразовательных учреждений (любое издание).

3. Анцыгина А.Л., Балакина Т.П., Бекзентеев М. Р. и др. Сборник заданий Всероссийской олимпиады школьников «Высшая проба» Т. 3: Математика. Информатика. Финансовая грамотность. Основы бизнеса. Экономика. ООО «Ваш формат», 2024. - 658 с.

4. Бойко Мария. Азы экономики (http://azy-economiki.ru/).

5. Лавренова Е.Б., Лаврентьева О.Н. Финансовая грамотность. Современный мир. 8-9 классы.М.: Просвещение, 2024. – 208 с.

6. Киреев А.П. Финансовая грамотность: материалы для учащихся. 10–11 классы общеобразоват. орг., социально-экономический профиль. – М.: ВАКО, 2020. – 384 с. – (Учимся разумному финансовому поведению).

7. Ландсбург Стивен. Теория цен и ее применение. – М.: Дело, 2018.

При подготовке участников к школьному и муниципальному этапам олимпиады по экономике целесообразно использовать следующие нижеприведенные источники:

1. https://ILoveEconomics.ru «Экономика для школьников»
2. Ветрова Е., Елицур Д., Картаев Ф.и др. Введение в экономику. Образовательная платформа экономического факультета МГУ имени М. В. Ломоносова “Учебник плюс”, https://books.econ.msu.ru/Introduction-to-Economics/
3. https://vos.olimpiada.ru/ Всероссийская олимпиада школьников в г. Москве
4. https://olymp.hse.ru/mmo/ Всероссийская олимпиада школьников «Высшая проба»
5. https://fmc.hse.ru/mirror/pubs/share/888684544.pdf Учебно-методическое пособие по подготовке учащихся 7-11-х классов к Всероссийской олимпиаде школьников «Высшая проба»
6. https://fmc.hse.ru/mirror/pubs/share/831570660.pdf Методическое пособие «Содержание и методика решения учебных заданий по финансовой грамотности в соответствии с требованиями ФГОС ОО и ФГОС СПО (для педагогов общего образования и СПО)
7. https://моифинансы.рф/competencies/ Единая рамка компетенций по финансовой грамотности для школьников и взрослых
8. https://edsoo.ru/wp-content/uploads/2023/08/ВУД_Программа-курса-внеурочной-деятельности.-Функциональная-грамотность-ООО_Новая.pdf Рабочая программа курса внеурочной деятельности «Функциональная грамотность: учимся для жизни» Института стратегии развития образования, одобренная решением Федерального учебно-методического объединения по общему образованию (протокол 7/22 от 29.09.2022 г.)

Обращаем внимание составителей на то, что напрямую заимствовать готовые олимпиадные варианты нельзя, так как некоторые участники могут быть с ними знакомы.

8. Примерный перечень тем заданий школьного этапа

В этом разделе приведён примерный набор тем, по которым можно составлять задания школьного этапа олимпиады. Окончательный выбор тем для олимпиадных заданий находится в компетенции муниципальной (региональной) предметно-методической

комиссии. ЦПМК рекомендует включать в школьный этап от 25% до 40% заданий по финансовой грамотности разных типов в целях развития компетенций в личных финансах и повышения практикоориентированности олимпиадных заданий.

Перечни тем построены по кумулятивному принципу. Темы, указанные для группы «5–11 классы», относятся к заданиям для всех классов школьного этапа. Для обучающихся 8–11 классов к ним добавляются темы группы «8–11 классы», для обучающихся 10–11 классов – также темы группы «10–11 классы». Таким образом, комплект заданий для каждого класса (возрастной группы) опирается на совокупность тем своей группы и всех предшествующих, а указанные в рекомендуемых возрастных группах деления (5–7, 8–9, 10–11 классы) определяют лишь состав участников, выполняющих общий комплект заданий, но не ограничивают перечень тем.

5-11 КЛАССЫ

Темы по экономике:

Введение. Что изучает экономическая наука. Микроэкономика и макроэкономика. Ограниченность ресурсов. Выбор в экономике, понятие альтернативной стоимости. Виды благ.

Фирма. Роль и цели фирм в экономике. Различия типов рыночных структур.

Экономические системы. Главные вопросы экономики. Разделение труда, специализация и обмен. Типы экономических систем: рыночная, командная (плановая), традиционная и смешанная экономика.

Темы по финансовой грамотности:

Деньги и платежи. Роль, основные виды и функции денег. Наличные и безналичные деньги. Выбор, покупка, оплата товаров и услуг. Роль рекламы. Риски и финансовая безопасность. Права покупателя.

Финансовые услуги. Виды финансовых организаций. Финансовые услуги. Банковский вклад. Банковские карты. Кредит. Проценты. Страхование. Рынок ценных бумаг. Защита прав пользователей финансовых услуг.

Фирма. Основные организационные формы предпринимательской деятельности в России. Основные источники финансирования бизнеса. Акции и облигации.

Экономика семьи. Домохозяйство как потребитель. Семейный бюджет. Источники доходов. Расходы семьи. Финансовое планирование. Сбережения. Долг. Сбалансированный бюджет.

8-11 КЛАССЫ

Темы по экономике:

Основы макроэкономики. Понятие безработицы, её причины и экономические

последствия. Понятие инфляции. Реальный и номинальный доход.

Производство и торговля. Кривая (граница) производственных возможностей. Абсолютные и сравнительные преимущества стран в производстве благ.

Совершенная конкуренция. Спрос и предложение, равновесие. Последствия основных типов вмешательства государства в экономику.

Фирма. Экономические и бухгалтерские издержки. Выручка. Прибыль.

Темы по финансовой грамотности:

Деньги и платежи. Способы оплаты товаров и услуг. Основные платежные инструменты, их выбор и безопасное использование. Платежи и покупки в цифровой среде. Дебетовые и кредитные карты. Комиссии. Иностранная валюта и валютный курс.

Общественные финансы. Налоги. Виды налогов и сборов. Функции налогов. Налоговые вычеты. Инициативное бюджетирование. Меры социальной поддержки населения.

Пенсии. Понятие и виды пенсий. Пенсионная система России. Расчет будущей пенсии.

Планирование и управление личными финансами. Финансовые цели и финансовые риски на разных этапах жизненного цикла. Учет инфляции. Простые и сложные проценты. Финансовая «подушка безопасности». Формирование человеческого капитала. Трудовая деятельность, заработная плата. Сберегательные инструменты. Система страхования банковских вкладов. Заемные средства. Предельная долговая нагрузка. Рациональное кредитное поведение.

Риск и доходность. Источники финансовых рисков. Соотношение риска и доходности. Инвестирование. Виды ценных бумаг. Участники фондового рынка. Страхование. Участники страховых отношений. Цели и виды страхования. Условия страхования. Страховая премия и страховая выплата. Франшиза.

Создание собственного бизнеса. Бизнес-план и учет предпринимательских рисков. Финансовые инструменты для развития бизнеса. Социальная, экологическая и корпоративная ответственность предпринимателя.

Финансовая безопасность. Финансовое мошенничество. Социальная инженерия. Цифровое мошенничество. Правила возмещения средств, списанных без согласия владельца. Финансовые пирамиды. Кибергигиена. Защита прав потребителей финансовых услуг.

10-11 КЛАССЫ

Темы по экономике:

Введение в макроэкономику. Макроэкономика как раздел экономической теории. Предмет макроэкономики. Методы макроэкономического анализа. Основные

макроэкономические проблемы. Кругооборот продукта, расходов и доходов. Принцип равенства расходов и доходов. Основное макроэкономическое тождество.

Неравенство доходов. Распределение доходов. Проблема неравенства доходов в обществе. Измерение степени неравенства доходов: кривая Лоренца и коэффициент Джини. Перераспределение доходов государством.

Предложение. Индивидуальное предложение. Закон предложения. Прямая и обратная функции предложения. Кривая индивидуального предложения. Рыночное предложение. Кривая рыночного предложения. Эластичность предложения товара по цене.

Производство. Фирма. Формы организации бизнеса. Фондовый рынок, ценные бумаги. Технология. Постоянные и переменные факторы производства. Краткосрочный и долгосрочный периоды производства. Общий (совокупный), средний и предельный продукты переменного фактора производства. Кривые общего, среднего и предельного продуктов переменного фактора производства и связь между ними. Постоянные, переменные и общие издержки. Средние, средние постоянные, средние переменные и предельные издержки и их графическая интерпретация. Максимизация экономической прибыли как цель фирмы. Условие максимизации прибыли на рынке совершенной конкуренции. Условие прекращения производства фирмы в краткосрочном периоде.

Рынки несовершенной конкуренции. Рыночная власть фирм как способность влиять на уровень цены. Монополия. Причины возникновения монополий. Сравнение цены и объёма выпуска в конкурентной и монополизированной отраслях. Понятия монополистической конкуренции и олигополии.

Рыночное равновесие. Избыточный спрос (дефицит) и избыточное предложение. Влияние изменений спроса и предложения на равновесную цену и равновесное количество. Взаимосвязанные рынки. Последствия государственного регулирования (фиксации цен, установления верхнего и нижнего пределов цен, квот по объёму производства, налогов).

Спрос. Индивидуальный спрос. Закон спроса. Прямая и обратная функции спроса. Зависимость индивидуального спроса от дохода потребителя. Нормальные (качественные, высшей категории) и инфериорные (некачественные, низшей категории) блага. Дополняющие и замещающие товары (комплементы и субституты). Рыночный спрос. Кривая рыночного спроса. Понятие эластичности. Эластичность спроса на товар по его цене. Факторы, определяющие эластичность спроса по цене. Эластичность спроса и выручка продавцов. Перекрёстная эластичность спроса по цене дополняющего или заменяющего товара. Эластичность спроса по доходу.

Темы по финансовой грамотности:

Деньги и платежи. Разнообразие видов денег. Электронные и цифровые деньги.

Цифровые финансовые активы. Способы и технологии оплаты товаров и услуг. Интернет- и мобильные ресурсы для выбора, покупки и оплаты товаров и услуг. Подтверждение платежа. Права потребителя при совершении платежа. Иностранная валюта: валютные риски и валютное регулирование.

Общественные финансы. Бюджетная система России и ее уровни. Местные бюджеты. Права и обязанности налогоплательщиков. Налоговые льготы. Налоговые вычеты. Качество жизни и финансовые основы формирования комфортной среды.

Пенсии. Государственная пенсионная система. Личные долгосрочные накопления. Выбор финансовой организации для формирования личных долгосрочных накоплений.

Риск и доходность. Инфраструктура финансового рынка. Индивидуальные инвестиционные счета. Составление инвестиционного портфеля. Квалифицированные и неквалифицированные инвесторы. Страхование. Виды страхуемых рисков. Выбор страхового продукта. Выбор страховщика. Франшиза.

Создание собственного бизнеса. Бизнес-план и учет предпринимательских рисков. Формы финансирования бизнеса. Социальная, экологическая и корпоративная ответственность предпринимателя.

Управление личными финансами. Финансовые услуги, их выбор. Роль рекламы финансовых услуг. Виды банковских вкладов. Рациональное сберегательное поведение. Принятие решения об использовании заемных средств. Виды кредитов и займов. Выбор кредитного продукта. Полная стоимость кредита. Кредитная история. Выбор финансовой организации для получения финансовой услуги. Лицензии и реестры. Договор с финансовой организацией и его исполнение.

Финансовая безопасность. Безопасное использование платежных инструментов, маркетплейсов и агрегаторов. Безопасность персональных данных при совершении финансовых операций.

9. Примерный перечень тем заданий муниципального этапа

В этом разделе приведен примерный набор тем, по которым можно составлять задания муниципального этапа олимпиады. Окончательный выбор тем для олимпиадных заданий находится в компетенции региональной предметно-методической комиссии. ЦПМК рекомендует включать в муниципальный этап от 20% до 30% заданий по финансовой грамотности разных типов в целях развития компетенций в личных финансах и повышения практикоориентированности олимпиадных заданий.

Перечни тем построены по кумулятивному принципу. Темы, указанные для группы «7–11 классы», относятся к заданиям для всех классов муниципального этапа. Для

обучающихся 10–11 классов к ним добавляются темы группы «10–11 классы». При составлении заданий для 9 классов рекомендуется опираться на темы группы «7–11 классы» с уровнем сложности, превышающим уровень заданий для 7–8 классов.

7-11 КЛАССЫ

Темы по экономике:

Введение. Что изучает экономическая наука. Микроэкономика и макроэкономика. Ограниченность ресурсов. Выбор в экономике, понятие альтернативной стоимости. Виды благ.

Основы макроэкономики. Понятие безработицы, её причины и экономические последствия. Понятие инфляции. Реальный и номинальный доход.

Производство и торговля. Кривая (граница) производственных возможностей. Абсолютные и сравнительные преимущества стран в производстве благ.

Совершенная конкуренция. Различия типов рыночных структур. Спрос и предложение, равновесие. Последствия основных типов вмешательства государства в экономику.

Фирма. Роль и цели фирм в экономике. Экономические и бухгалтерские издержки. Выручка. Прибыль.

Экономические системы. Главные вопросы экономики. Разделение труда, специализация и обмен. Типы экономических систем: рыночная, командная (плановая), традиционная и смешанная экономика.

Темы по финансовой грамотности:

Экономика семьи. Домохозяйство как потребитель. Семейный бюджет. Источники доходов. Расходы семьи.

Деньги и платежи. Роль, основные виды и функции денег. Наличные и безналичные деньги. Выбор, покупка и оплата товаров и услуг. Роль рекламы. Права покупателя. Способы оплаты товаров и услуг. Основные платежные инструменты, их выбор и безопасное использование. Платежи и покупки в цифровой среде. Дебетовые и кредитные карты. Комиссии. Иностранная валюта и валютный курс.

Общественные финансы. Общественные блага. Налоги, их виды и функции. Инициативное бюджетирование. Меры социальной поддержки населения.

Пенсии. Понятие и виды пенсий. Пенсионная система России. Расчет будущей пенсии.

Планирование и управление личными финансами. Финансовые цели и финансовые риски на разных этапах жизненного цикла. Учет инфляции. Простые и сложные

проценты. Финансовая «подушка безопасности». Формирование человеческого капитала. Трудовая деятельность, заработная плата. Сберегательные инструменты. Система страхования банковских вкладов. Заемные средства. Предельная долговая нагрузка. Рациональное кредитное поведение.

Риск и доходность. Источники финансовых рисков. Соотношение риска и доходности. Инвестирование. Виды ценных бумаг. Участники фондового рынка. Страхование. Цели и виды страхования. Участники страховых отношений. Условия страхования. Страховая премия и страховая выплата. Франшиза.

Создание собственного бизнеса. Признаки предпринимательской деятельности. Организационно-правовые формы предпринимательской деятельности. Самозанятость.

Финансовая безопасность. Защита прав пользователей финансовых услуг. Финансовое мошенничество. Социальная инженерия. Цифровое мошенничество. Правила возмещения средств, списанных без согласия владельца. Финансовые пирамиды. Кибергигиена.

Финансовые услуги. Виды финансовых организаций. Финансовые услуги.

Фирма. Основные организационные формы бизнеса в России. Основные источники финансирования бизнеса. Акции и облигации.

10-11 КЛАССЫ

Темы по экономике:

Введение в макроэкономику. Макроэкономика как раздел экономической теории. Предмет макроэкономики. Методы макроэкономического анализа. Основные макроэкономические проблемы. Кругооборот продукта, расходов и доходов. Принцип равенства расходов и доходов. Основное макроэкономическое тождество.

Неравенство доходов. Распределение доходов. Проблема неравенства доходов в обществе. Измерение степени неравенства доходов: кривая Лоренца и коэффициент Джини. Перераспределение доходов государством.

Предложение. Индивидуальное предложение. Закон предложения. Прямая и обратная функции предложения. Кривая индивидуального предложения. Рыночное предложение. Кривая рыночного предложения. Эластичность предложения товара по цене.

Производство. Фирма. Формы организации бизнеса. Фондовый рынок, ценные бумаги. Технология. Постоянные и переменные факторы производства. Краткосрочный и долгосрочный периоды производства. Общий (совокупный), средний и предельный продукты переменного фактора производства. Кривые общего, среднего и предельного продуктов переменного фактора производства и связь между ними. Постоянные, переменные и общие издержки. Средние, средние постоянные, средние переменные и предельные

издержки и их графическая интерпретация. Максимизация экономической прибыли как цель фирмы. Условие максимизации прибыли на рынке совершенной конкуренции. Условие прекращения производства фирмы в краткосрочном периоде.

Рынки несовершенной конкуренции. Рыночная власть фирм как способность влиять на уровень цены. Монополия. Причины возникновения монополий. Сравнение цены и объёма выпуска в конкурентной и монополизированной отрасли. Понятия монополистической конкуренции и олигополии.

Рыночное равновесие. Избыточный спрос (дефицит) и избыточное предложение. Влияние изменений спроса и предложения на равновесную цену и равновесное количество. Взаимосвязанные рынки. Последствия государственного регулирования (фиксации цен, установления верхнего и нижнего пределов цен, квот по объёму производства, налогов).

Спрос. Индивидуальный спрос. Закон спроса. Прямая и обратная функции спроса. Зависимость индивидуального спроса от дохода потребителя. Нормальные (качественные, высшей категории) и инфериорные («некачественные», низшей категории) блага. Дополняющие и замещающие товары (комплементы и субституты). Рыночный спрос. Кривая рыночного спроса. Понятие эластичности. Эластичность спроса на товар по его цене. Факторы, определяющие эластичность спроса по цене. Эластичность спроса и выручка продавцов. Перекрёстная эластичность спроса по цене дополняющего или заменяющего товара. Эластичность спроса по доходу.

Темы по финансовой грамотности:

Деньги и платежи. Разнообразие видов денег. Электронные и цифровые деньги. Цифровые финансовые активы. Способы и технологии оплаты товаров и услуг. Интернет- и мобильные ресурсы для выбора, покупки и оплаты товаров и услуг. Подтверждение платежа. Права потребителя при совершении платежа. Иностранная валюта: валютные риски и валютное регулирование.

Общественные финансы. Бюджетная система России и ее уровни. Местные бюджеты. Права и обязанности налогоплательщиков. Налоговые льготы. Налоговые вычеты. Качество жизни и финансовые основы формирования комфортной среды.

Пенсии. Государственная пенсионная система. Личные долгосрочные накопления. Выбор финансовой организации для формирования личных долгосрочных накоплений.

Риск и доходность. Инфраструктура финансового рынка. Индивидуальные инвестиционные счета. Составление инвестиционного портфеля. Диверсификация инвестиций. Измерение риска на рынке ценных бумаг. Систематический (рыночный риск) и диверсифицируемый риск. Квалифицированные и неквалифицированные инвесторы. Страхование. Виды страхуемых рисков. Выбор страхового продукта. Выбор страховщика.

Создание собственного бизнеса. Бизнес-план и учет предпринимательских рисков. Формы финансирования бизнеса. Социальная, экологическая и корпоративная ответственность предпринимателя.

Управление личными финансами. Финансовые услуги, их выбор и приобретение. Роль рекламы финансовых услуг. Виды банковских вкладов. Рациональное сберегательное поведение. Принятие решения об использовании заемных средств. Виды кредитов и займов. Выбор кредитного продукта. Полная стоимость кредита. Кредитная история. Выбор финансовой организации для получения финансовой услуги. Лицензии и реестры. Договор с финансовой организацией и его исполнение.

Финансовая безопасность. Безопасное использование платежных инструментов, маркетплейсов и агрегаторов. Безопасность персональных данных при совершении финансовых операций.