


ПРАВИЛА ПОВЕДЕНИЯ НА ВОДОЕМАХ В ЗИМНИЙ ПЕРИОД




ПРАВИЛА ПЕРЕХОДА ПО ЛЬДУ ВОДОЕМОВ


Взять длинную палку (шесть)
веревку длиной не менее 5
метров




Не отрывать подошвы ото
льда




Переходить водоем по льду
только при хорошей видимости



Слукаться там, где нет
промоинч или вмержших
в лед кустов



Идя на лыжах, расстегнуть
крепления, снять с рук ремни
палок



Идти осторожно, проверяя
перед собой лед

