

*Мастер – класс для педагогов ДОУ
«Изготовление инуровок по развитию мелкой
моторики у детей дошкольного возраста»*



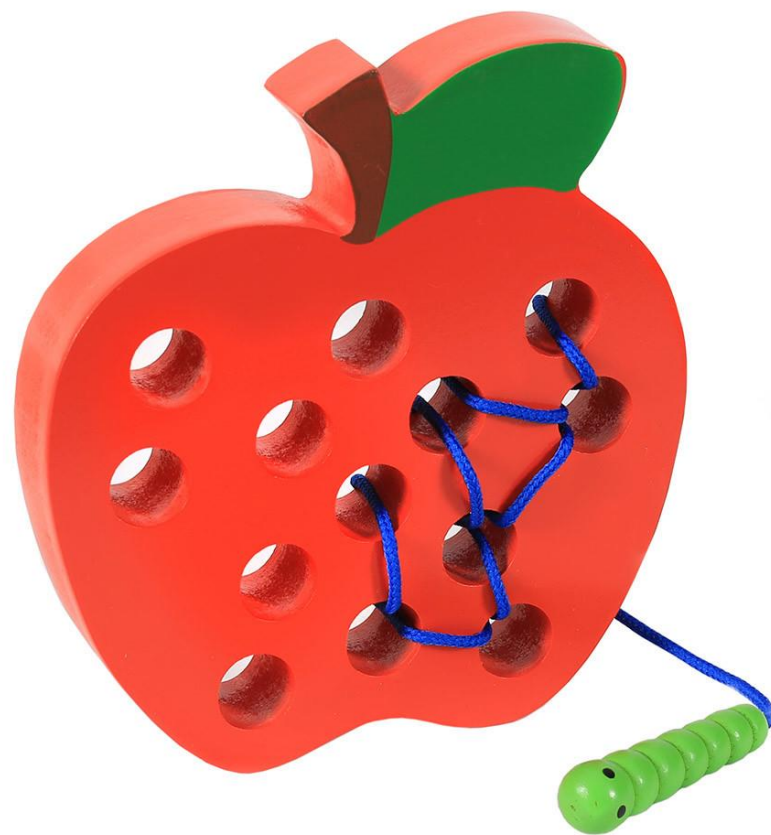
Работу выполнила:
Педагог-психолог: МБДОУ
детский сад №12
«Аленушка», п.Псебай

Назначение игр – шнуровок:

- Развивают сенсомоторную координацию, мелкую моторику рук;
- Развивают пространственное ориентирование, способствуют пониманию понятий «вверху», «внизу», «справа», «слева»;
- Формируют навыки шнуровки (шнурование, завязывание шнурка на бант);
- Способствуют развитию речи;
- Развивают творческие способности.

Примеры игр со шнуровками по возрастам:

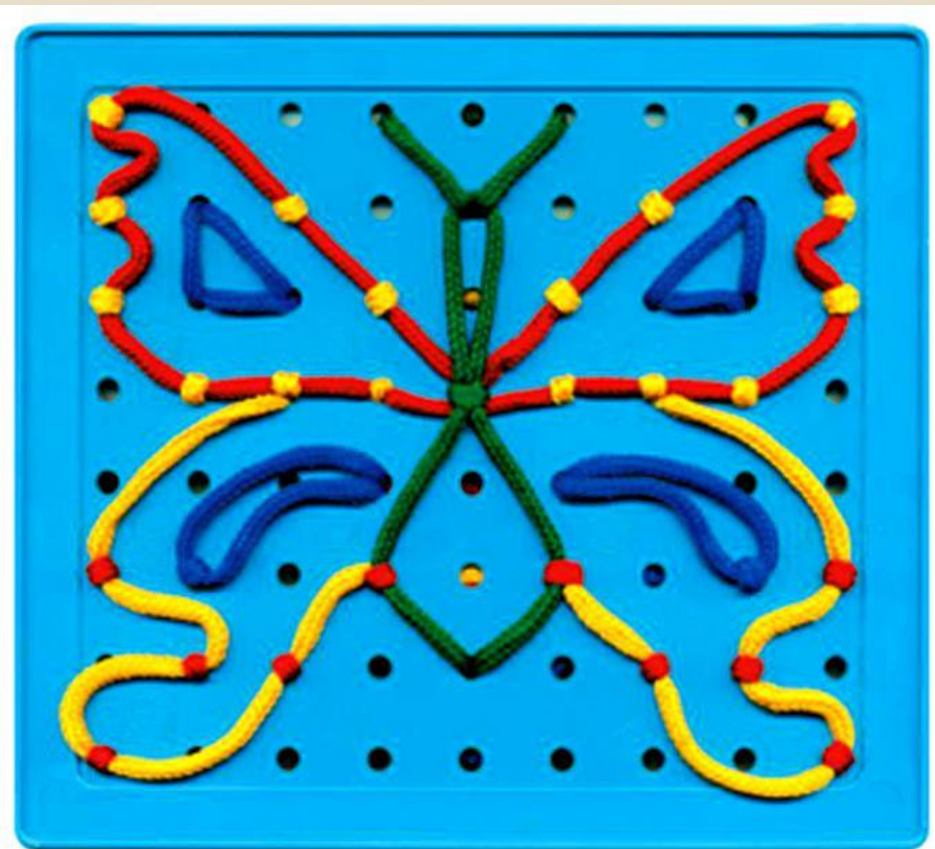
Шнуровки для самых маленьких (до 1,5 лет)



Детям в возрасте 1 – 3 года



Для детей от трёх лет



Для детей от 4 лет



Нам понадобится




Ход работы

- Приложите трафарет к плотному фетру, и с помощью простого карандаша, обведите его и вырежьте ножницами.



С помощью простого карандаша или фломастера обведите по контуру трафарета и вырежьте ножницами.





Наши шнуровки готовы



- *«Истоки способностей и дарования детей – на кончиках их пальцев. От пальцев, образно говоря, идут тончайшие нити – ручейки, которые питают источник творческой мысли. Другими словами, чем больше мастерства в детской руке, тем умнее ребенок»*

Спасибо за внимание!