

ПРИНЯТА  
НА ПЕДАГОГИЧЕСКОМ СОВЕТЕ  
МБДОУ  
ПРОТОКОЛ ОТ 31 АВГУСТА 2023 Г. № 1

УТВЕРЖДЕНА  
ПРИКАЗОМ МБДОУ  
ОТ 31 АВГУСТА 2023 г..№131/1- ОД  
Заведующий МБДОУ детского сада  
№ 12 «Аленушка» поселка Псебай

\_\_\_\_\_ Ю.К.Лубянова

СОГЛАСОВАНА  
Советом родителей МБДОУ детского сада  
№ 12 «Аленушка» поселка Псебай  
протокол от «31» августа 2023 г. № 1

**АДАПТИРОВАННАЯ ОБРАЗОВАТЕЛЬНАЯ  
ПРОГРАММА ДОШКОЛЬНОГО ОБРАЗОВАНИЯ  
для воспитанников с тяжелыми нарушениями речи**  
Муниципального бюджетного дошкольного образовательного учреждения детского сада № 12  
«Аленушка» поселка Псебай муниципального образования Мостовский район

## Содержание

		<b>Стр.</b>
<b>I</b>	<b>Целевой раздел</b>	
1.1	<b>Пояснительная записка.</b> Цели и задачи реализации Программы. Принципы и подходы к реализации Программы	<b>3</b>
1.2	Значимые для разработки и реализации Программы характеристики, в том числе характеристики особенностей развития детей раннего и дошкольного возраста	<b>7</b>
1.3	Планируемые результаты освоения Программы	<b>14</b>
1.4	Педагогическая диагностика достижения планируемых результатов	<b>17</b>
<b>II</b>	<b>Содержательный раздел</b>	
2.1	Описание образовательной деятельности по пяти образовательным областям	<b>20</b>
2.2	Формы, способы, методы и средства реализации Программы	<b>22</b>
2.3	Особенности образовательной деятельности разных видов и культурных практик	<b>25</b>
2.4	Способы направления поддержки детской инициативы	<b>26</b>
2.5	Особенности взаимодействия педагогического коллектива с семьями воспитанников	<b>28</b>
2.6	Программа коррекционно- развивающей работы	<b>29</b>
2.7	Рабочая программа воспитания	<b>33</b>
<b>III</b>	<b>Организационный раздел</b>	
3.1	Психолого - педагогические условия, обеспечивающие развития детей с ТНР, ЗПР	<b>44</b>
3.2	Особенности организации развивающей предметнопространственной среды	<b>44</b>
3.3	Кадровые условия реализации Программы	<b>45</b>
3.4	Материально-техническое обеспечение Программы, обеспеченность методическими материалами и средствами обучения и воспитания	<b>46</b>
3.5	Примерный режим и распорядок дня	<b>53</b>
3.6	Календарный план воспитания с учетом особенностей традиционных событий, праздников, мероприятий	<b>55</b>
<b>IV</b>	<b>Дополнительный раздел Программы</b> Краткая презентация Программы	<b>104</b>

# I. ЦЕЛЕВОЙ РАЗДЕЛ

## 1.1 Пояснительная записка

Адаптированная образовательная программа дошкольного образования (далее – Программа) Муниципального бюджетного дошкольного образовательного учреждения детского сада №12 «Аленушка» поселка Псебай муниципального образования Мостовский район (далее - ДОО), разработана в соответствии с Федеральным государственным образовательным стандартом дошкольного образования (далее – Стандарт), и Федеральной адаптированной образовательной программой дошкольного образования (далее – ФАОП ДО). Программа состоит из обязательной части и части, формируемой участниками образовательных отношений (далее по тексту выделена курсивом).

Обе части являются взаимодополняющими и необходимыми с точки зрения реализации Стандарта:

Программы, реализуемые в ДОО

<b>Обязательная часть</b>	<b><i>Часть, формируемая участниками образовательных отношений</i></b>
<b>ГКН средняя</b>	
ФАОП ДО – утверждена Приказом Министерства просвещения Российской Федерации №1022 от 24 ноября 2022г. Реализует педагогическими работниками ДОО во всех помещениях и на территории детского сада, со всеми детьми ДОО. Составляет, примерно 90% от общего объема Программы	<i>В соответствии с п. 7 ФАОП ДО, представлена традиционными событиями, праздниками, мероприятиями с учетом региональных и социокультурных особенностей ДОО. Составляет, примерно 10% от общего объема Программы</i>
<b>ГКН старшая</b>	
ФАОП ДО – утверждена Приказом Министерства просвещения Российской Федерации №1022 от 24 ноября 2022г. Реализует педагогическими работниками ДОО во всех помещениях и на территории детского сада, со всеми детьми ДОО. Составляет, примерно 90% от общего объема Программы	<i>В соответствии с п. 7 ФАОП ДО, представлена традиционными событиями, праздниками, мероприятиями с учетом региональных и социокультурных особенностей ДОО. Составляет, примерно 10% от общего объема Программы</i>

### **Общие сведения о дошкольной образовательной организации:**

Программа разработана рабочей группой педагогов МБДОУ детского сада № 12 «Аленушка» пос.Псебай: старшего воспитателя Сычевой Л.А., педагога-психолога Чибиревой Е.В., учителей-логопедов Шапкиной Л.А., Чудаевой А.Л. инструктора ФК Кобызевой И.Г., воспитателя Протченко М.В.

Программа спроектирована в соответствии с ФГОС дошкольного образования и в соответствии с Федеральной адаптированной образовательной программой дошкольного образования, с учетом особенностей образовательной организации, региона, образовательных потребностей и запросов воспитанников. Определяет цель, задачи, планируемые результаты, содержание и организацию образовательного процесса на ступени дошкольного образования.

### **Общие сведения о дошкольной образовательной организации**

Муниципальное бюджетное дошкольное образовательное учреждение детский сад №12 «Аленушка» расположено по адресу: 352586, Российская Федерация, Краснодарский край, Мостовский район, пгт. Псебай, ул.Ленина,12.  
Тел: 8 861 92 6 78 67

## Организационно-правовая

Статус: дошкольная образовательная организация.

Учредитель: муниципальное образование Мостовский район, в лице:

- администрации муниципального образования Мостовский район.

Здание ДОО построено по типовому проекту и введено в эксплуатацию в 1989 г.

В составе территории ДОО входят: площадь, занимаемая зданием, групповые участки. На территории групповых участков имеются 8 теневого навесов.

## Документы, регламентирующие образовательную деятельность ДОО

### Федеральные:

- Федеральная программа (приказ Министерства просвещения Российской Федерации от 25.11.2022 № 1028 «Об утверждении федеральной образовательной программы дошкольного образования» (зарегистрирован Министерством юстиции Российской Федерации 28.12.2022 № 71847)).

- Закон «Об образовании в Российской Федерации» от 29.12.2012 № 273-ФЗ;

- Федеральный закон от 24.09.2022 № 371-ФЗ «О внесении изменений в Федеральный закон «Об образовании в Российской Федерации» и статью 1 Федерального закона «Об обязательных требованиях в Российской Федерации»;

- Федеральный государственный образовательный стандарт дошкольного образования (Утвержден приказом Министерства образования и науки Российской Федерации от 17 октября 2013 г. № 1155);

- «О внесении изменения в федеральный государственный образовательный стандарт дошкольного образования, утвержденный приказом Министерства образования и науки Российской Федерации от 17 октября.2013 г. № 1155» (утвержден приказом министерства просвещения Российской Федерации от 21.01.2019 № 31)

- «О внесении изменений в некоторые приказы Министерства образования и науки Российской Федерации, касающиеся федеральных государственных образовательных стандартов общего образования и образования обучающихся с ограниченными возможностями здоровья и умственной отсталостью (интеллектуальными нарушениями)» (утвержден приказом министерства просвещения Российской Федерации от 08.11.2022 № 955);

- Порядок организации и осуществления образовательной деятельности по основным общеобразовательным программам - образовательным программам дошкольного образования, утвержденный приказом Минпросвещения России от 31.07.2020 № 373;

- Постановление Правительства РФ от 16.03.2011 № 174 Положение «О лицензировании образовательной деятельности»;

- Постановление Главного государственного санитарного врача РФ от 28.01.2021 № 2 «Об утверждении санитарных правил и норм СанПиН 1.2.3685-21 «Гигиенические нормативы и требования к обеспечению безопасности и (или) безвредности для человека факторов среды обитания»;

- Постановление Главного государственного санитарного врача РФ от 28.09.2020 № 28 "Об утверждении санитарных правил СП 2.4. 3648-20 «Санитарно-эпидемиологические требования к организациям воспитания и обучения, отдыха и оздоровления детей и молодежи»;

- Постановление Главного государственного санитарного врача РФ от 27.10.2020 № 32 "Об утверждении санитарно-эпидемиологических правил и норм СанПиН 2.3./2.4.3590-20 «Санитарно-эпидемиологические требования к организации общественного питания населения»;

- Единый квалификационный справочник должностей руководителей, специалистов и служащих, раздел «Квалификационные характеристики должностей работников образования» (приказ Министерства здравоохранения и социального развития Российской Федерации от 26.08.2010 № 761 н);

- Профессиональный стандарт «Педагог-психолог (психолог в сфере образования)» (утвержден приказом Министерства труда и социальной защиты Российской Федерации от 24 июля 2015 г. № 514н);

- «Руководитель образовательной организации (управление дошкольной образовательной организацией и общеобразовательной организацией)» (утвержден приказом Министерства труда и социальной защиты Российской Федерации от 19 апреля 2021 г. № 250н).

**Региональные:**

- Закон «Об образовании» Краснодарского края от 16.07.2013 № 2770-КЗ;

**Образовательной организации:**

- Устав;
- Адаптированная образовательная программа;
- Годовой план;
- Протоколы педагогических советов;
- Локальные акты;
- Приказы ДОО.

Программа реализуется в группах компенсирующей направленности для детей с тяжелыми нарушениями речи (далее – ТНР). Программа реализуется с 4 лет и до прекращения образовательных отношений.

**Цели и задачи реализации Программы**

Цель Программы определена в соответствии с п.10.1 ФАОП ДО: обеспечение условий для дошкольного образования, определяемых общими и особыми потребностями обучающегося раннего и дошкольного возраста с ОВЗ (ТНР), индивидуальными особенностями его развития и состояния здоровья.

Программа содействует взаимопониманию и сотрудничеству между людьми, способствует реализации прав обучающихся дошкольного возраста на получение доступного и качественного образования, обеспечивает развитие способностей каждого ребенка, формирование и развитие личности ребенка в соответствии с принятыми в семье и обществе духовно-нравственными и социокультурными ценностями в целях интеллектуального, духовно-нравственного, творческого и физического развития человека, удовлетворения его образовательных потребностей и интересов.

**Задачи Программы определены в соответствии с п.10.2 ФАОП ДО:**

- реализация содержания АООП ДО;
- коррекция недостатков психофизического развития обучающихся с ТНР;
- охрана и укрепление физического и психического здоровья обучающихся с ТНР, в т.ч. их эмоционального благополучия;
- обеспечение равных возможностей для полноценного развития ребенка с ТНР в период дошкольного образования независимо от места проживания, пола, нации, языка, социального статуса;
- создание благоприятных условий развития в соответствии с их возрастными, психофизическими и индивидуальными особенностями, развитие способностей и творческого потенциала каждого ребенка с ТНР как субъекта отношений с педагогическим работником, родителями (законными представителями), другими детьми;
- объединение обучения и воспитания в целостный образовательный процесс на основе духовно-нравственных и социокультурных ценностей, принятых в обществе правил и норм поведения в интересах человека, семьи, общества;
- формирование общей культуры личности обучающихся с ТНР, развитие их социальных, нравственных, эстетических, интеллектуальных, физических качеств, инициативности, самостоятельности и ответственности ребенка, формирование предпосылок учебной деятельности;
- формирование социокультурной среды, соответствующей психофизическим и индивидуальным особенностям развития обучающихся с ТНР;
- обеспечение психолого-педагогической поддержки родителей (законных представителей) и повышение их компетентности в вопросах развития, образования, реабилитации (абилитации), охраны и укрепления здоровья, обучающихся с ТНР;

- обеспечение преемственности целей, задач и содержания дошкольного и начального общего образования.

Решение конкретных задач коррекционно-развивающей работы, обозначенных в каждом разделе Программы, возможно лишь при условии комплексного подхода к воспитанию и образованию, тесной взаимосвязи в работе всех специалистов (учителя-логопеда, учителя – дефектолога, воспитателей, педагога-психолога) дошкольной организации, а также при участии родителей в реализации программных требований. Ответственность за реализацию Программы полностью возлагается на администрацию дошкольной организации (заведующего, старшего воспитателя), психолого-педагогический консилиум.

Решение данных задач позволит сформировать у дошкольников с ТНР психологическую готовность к обучению в общеобразовательной школе, реализующей образовательную программу или адаптированную образовательную программу для детей с тяжелыми нарушениями речи, а также достичь основных целей дошкольного образования, которые сформулированы в Концепции дошкольного воспитания.

### **Часть, формируемая участниками образовательных отношений**

#### **Принципы и подходы к формированию Программы**

##### **Обязательная часть:**

Согласно п. 10.3 ФАОП и п.1.4 Стандарта Программа построена на следующих принципах:

В соответствии с ФГОС ДО Программа построена на следующих принципах:

1. Поддержка разнообразия детства.
2. Сохранение уникальности и самоценности детства как важного этапа в общем развитии человека.
3. Позитивная социализация ребенка.
4. Личностно-развивающий и гуманистический характер взаимодействия педагогических работников и родителей (законных представителей), педагогических и иных работников ДОО) и обучающихся.
5. Содействие и сотрудничество обучающихся и педагогических работников, признание ребенка полноценным участником (субъектом) образовательных отношений.
6. Сотрудничество ДОО с семьей.
7. Возрастная адекватность образования. Данный принцип предполагает подбор образовательными организациями содержания и методов дошкольного образования в соответствии с возрастными особенностями обучающихся.

##### **Специфические принципы и подходы к формированию АООП ДО для обучающихся с ТНР:**

1. Сетевое взаимодействие с организациями социализации, образования, охраны здоровья и другими партнерами, которые могут внести вклад в развитие и образование обучающихся: ДОО устанавливает партнерские отношения не только с семьями обучающихся, но и с другими организациями и лицами, которые могут способствовать удовлетворению особых образовательных потребностей обучающихся с ТНР, оказанию психолого-педагогической и (или) медицинской поддержки в случае необходимости (ПМПК, медицинской и социальной помощи).
2. Индивидуализация образовательных программ дошкольного образования обучающихся с ТНР: предполагает такое построение образовательной деятельности, которое открывает возможности для индивидуализации образовательного процесса и учитывает его интересы, мотивы, способности и психофизические особенности.
3. Развивающее вариативное образование: принцип предполагает, что содержание образования предлагается ребенку через разные виды деятельности с учетом зон актуального и ближайшего развития ребенка, что способствует развитию, расширению как явных, так и скрытых возможностей ребенка.
4. Полнота содержания и интеграция отдельных образовательных областей: в соответствии с ФГОС ДО Программа предполагает всестороннее социально - коммуникативное, познавательное, речевое, художественно - эстетическое и физическое развитие обучающихся посредством различных видов детской активности. Деление Программы на образовательные области не означает, что каждая

образовательная область осваивается ребенком по отдельности, в форме изолированных занятий по модели школьных предметов. Между отдельными разделами Программы существуют многообразные взаимосвязи: познавательное развитие обучающихся с ТНР тесно связано с речевым и социально-коммуникативным, художественно – эстетическим, с познавательным и речевым. Содержание образовательной деятельности в каждой области тесно связано с другими областями. Такая организация образовательного процесса соответствует особенностям развития обучающихся с ТНР дошкольного возраста;

5. Инвариантность ценностей и целей при вариативности средств реализации и достижения целей Программы: ФГОС ДО и Программа задают инвариантные ценности и ориентиры, с учетом которых ДОО должна разработать свою адаптированную образовательную программу. При этом за ДОО остаётся право выбора способов их достижения, выбора образовательных программ, учитывающих разнородность состава групп обучающихся, их психофизических особенностей, запросов родителей (законных представителей).

### **Часть, формируемая участниками образовательных отношений:**

*Принципы и подходы в части Программы, формируемой участниками образовательных отношений, совпадают с принципами и подходами обязательной части Программы.*

#### **1.2 Значимые для разработки и реализации АОП ДО характеристики.**

При разработке Программы учитывались следующие значимые характеристики: географическое месторасположение; контингент воспитанников; характеристики особенностей развития дошкольного возраста с ТНР, материально-техническое оснащение; социальные условия и партнеры.

#### **Климатические особенности.**

Основными чертам климата являются: умеренно холодная зима и сухое жаркое лето. В холодное время года пребывание детей на открытом воздухе уменьшается. В теплое время года жизнедеятельность детей, преимущественно, организуется на открытом воздухе. Исходя из климатических особенностей региона, режим дня составляется в соответствии с выделением двух периодов: холодный период (сентябрь-май); теплый период (июнь-август).

Программа детского сада определяет содержание и организацию образовательного процесса для детей дошкольного возраста и направлена на формирование общей культуры, развития физических, интеллектуальных и личностных качеств формирования предпосылок учебной деятельности, обеспечивающих социальную успешность, сохранение и укрепление здоровья детей.

Образовательный процесс осуществляется на русском языке, строится на адекватных формах работы с детьми. Основной формой работы с детьми дошкольного возраста и ведущим видом деятельности для них является игра.

Содержание дошкольного образования в МБДОУ детского сада № 12 «Аленушка» пос.Псебай включает в себя вопросы истории и культуры родного края, формирования у детей представления и уважения к культурному наследию Мостовского района. Образовательный процесс осуществляется на основе развития у детей уважения и терпимости к людям независимо от социального происхождения, расовой и национальной принадлежности, языка, вероисповедания, пола, возраста.

В МБДОУ детском саду № 12 «Аленушка» пос.Псебай созданы благоприятные условия для обеспечения всестороннего развития личности ребенка, комфортности пребывания его в дошкольном учреждении. Работа дошкольного учреждения обеспечивает каждой семье государственные гарантии доступности и равных возможностей для детей при поступлении их в школу и в полной мере отвечает запросам родителей.

В ДОО функционируют группы компенсирующей направленности для детей с тяжелыми нарушениями речи (ОНР II, III уровня речевого развития).

	Возраст	Количество групп	Предельная наполняемость
Средняя группа	4-5 лет	1	10
Старшая группа	5-6 лет	1	10

В программе отражена реализация образовательных задач дошкольного образования с привлечением синхронного выравнивания речевого и психофизического развития детей с тяжелыми нарушениями речи. Объем учебного материала рассчитан в соответствии с возрастными физиологическими нормативами. Основной формой работы в соответствии с данной программой является подгрупповые, фронтальные коррекционные часы, насыщенные игровыми и коррекционно-развивающими упражнениями.

В соответствии с данной программой коррекционная работа в группе компенсирующей направленности является одной из главных, так как её цель - выравнивание речевого и психофизического развития детей.

Программа направлена на разностороннее развитие детей дошкольного возраста с учетом их возрастных, индивидуальных особенностей, особенностей нарушения речи; на достижение ими уровня развития, необходимого и достаточного для успешного освоения образовательных программ дальнейшего уровня образования.

#### **Возрастные характеристики особенностей развития воспитанников**

**Младенчество** (от двух месяцев до одного года). Основным условием полноценного психического развития ребенка на первом году жизни является общение взрослого с ребенком, отношение к нему как к личности, чувствительность к потребностям ребенка. Общение со взрослым направлено на удовлетворение базовых потребностей во внешних впечатлениях, в принятии и внимании, в безопасности, в общении. Интерес, положительное отношение к взрослому, желание привлечь внимание взрослого и чувствительность к разным воздействиям взрослого определяют потребность в общении ребенка со взрослым, которая формируется к 2 месяцам жизни. В первом полугодии центром внимания в ходе общения является взрослый и его внимание, во втором полугодии внимание смещается на предметный мир, через акт хватания (время появления 4,5-5 месяцев) ребенок начинает исследовать свойства предметов. Психическое развитие определяется развитием зрительного, слухового, тактильного анализаторов и развитием движений (моторное развитие). К основным достижениям в развитии психики относится ходьба и предпосылки развития речи (понимание речи и первые слова автономной речи), положительное самоощущение. К концу года формируется потребность в признании со стороны взрослого, ребенок направлен на оценку взрослого.

**Ранний возраст** (от одного года до трех лет). Основная характеристика детей раннего возраста - ситуативность. Ребенок может думать, чувствовать, делать только то, что видит здесь и сейчас. В данном возрасте важен режим дня, ритм повседневной жизни. Основным условием успешного развития является обеспечение двигательной активности ребенка. Активность проявляется в контексте определенной предметной ситуации, где важен характер совместной деятельности со взрослым. Взрослый интересен ребенку как человек, который раскрывает логику и способы употребления предметов, окружающих его. Именно предметная деятельность определяет формирование навыков гигиены и самообслуживания. Предметная деятельность, связанная с усвоением общественно-выработанных способов употребления предметов, оказывает влияние на развитие интеллекта, речи, самосознания и эмоциональной сферы ребенка. Основу интеллекта в раннем возрасте определяет развитие сенсорных процессов, связанных с действием обследования предметов и построения на их основе целостных образов, а также формирование первых обобщений в виде сенсорных эталонов цвета, формы, величины. Важно учитывать, что ребенок обучается только тому, что затрагивает его эмоциональную сферу. На основе сенсорного развития формируется план образов и представлений, что позволяет ребенку преодолеть ситуативность мышления и поведения. В данный период закладываются основы успешного общения со сверстниками, инициативность, чувство доверия к сверстнику. Основными достижениями возраста является самосознание, положительная самооценка, первые целостные формы поведения в виде



результативных действий. Ребенок определяет себя как субъект собственных действий ("Я сам"). Важна психологическая потребность в самостоятельности.

**Дошкольный возраст** (от трех до семи лет). Центральной линией психического развития ребенка дошкольного возраста является формирование произвольности психических процессов и поведения, формирование регуляторных основ психики. В дошкольном возрасте закладываются основы успешной социализации, коммуникации, основы развития личности. Ведущим познавательным процессом в дошкольном возрасте является память и воображение. Мышление ребенка опирается на способность оперировать образами и представлениями, которые есть в памяти. За счет возможностей образного мышления, ребенок может представлять и думать о том, чего нет здесь и сейчас, преодолевается ситуативность. Все виды деятельности ребенка, включая игру, рисование, конструирование, лепку представляют собой формы наглядного моделирования действительности. В продуктивных видах деятельности ребенок моделирует предметы и явления окружающего мира, что способствует формированию первой целостной картины мира, схематического мышления, элементов логического мышления и творческих способностей. Ребенок познает мир человеческих отношений, моделируя их в игровой форме. В условиях игры регуляторные возможности психики ребенка возрастают в разы, так как в любой роли, отображающей социальные функции человека в обществе, скрыты ряд правил, которым ребенок начинает подчинять свое поведение. Формируется периферия самосознания. Ребенок накапливает представления о своих умениях и навыках. Ведущими психологическими потребностями, определяющими успешное развитие личности, является потребность в самовыражении (ребенок отвечает на вопрос "что я умею, что я могу") и потребность в самоутверждении, предполагающей желание ребенка соответствовать нормам и правилам, ожиданиям взрослых ("желание быть "хорошим"). Данный возраст является крайне благоприятным для формирования нравственных норм и правил, формирования альтруистических потребностей и просоциальных форм поведения. Важно сформировать у ребенка положительное отношение к нормам щедрости, честности, справедливого распределения. В этом возрасте закладываются основы личностной, гендерной, гражданской и этнической идентичности. Познавательный интерес, любознательность, креативность можно рассматривать как системные качества, определяющие потенциал умственных способностей и развития личности ребенка дошкольного возраста. Коммуникативная компетентность в общении со взрослыми и сверстниками определяется способностью выстраивать коммуникацию адекватную ситуации, то есть, ребенок может проявлять гибкость, инициативность, интерес, чувствительность в ситуации познавательного, делового, личностного общения. Итогом развития личности выступает иерархия мотивов и произвольная регуляция поведения. Социально значимые мотивы ("надо") могут управлять личными мотивами ("хочу"), ребенок может принимать сложные инструкции взрослого, действовать согласно правилам и реализовывать целостные формы поведения. Способность к произвольной регуляции поведения, высокая любознательность и умение действовать по правилу определяет успешность обучения в школе. Исходя из того, что в дошкольном возрасте закладываются основы первичной картины мира, формируются социальные переживания, определяющие отношение ребенка к разным видам человеческой деятельности, к миру людей и к самому себе, особую важность приобретает формирование представлений и положительного отношения к правилам безопасности жизнедеятельности и здорового образа жизни. Также, в современном социальном контексте, необходимо уделять внимание аспектам финансовой, экологической, информационной осведомленности у детей дошкольного возраста.

Для реализации Программы и организации образовательного процесса важное значение имеют возрастные психологические характеристики развития воспитанников:

**Средняя группа (4-5 лет)** Возрастные психофизические особенности В игровой деятельности детей среднего дошкольного возраста появляются ролевые взаимодействия. Они указывают на то, что дошкольник начинают отделять себя от принятой роли. В процессе игры роли могут меняться. Игровые действия начинают выполняться не ради них самих, а ради смысла игры. Происходит разделение игровых и реальных взаимодействий детей. Совершенствуется техническая сторона изобразительной деятельности. Двигательная сфера ребенка характеризуется позитивными

изменениями мелкой и крупной моторики. Начинает складываться произвольное запоминание: дети способны принять задачу на запоминание, помнят поручения взрослых, могут выучить небольшое стихотворение и т. д. Начинает развиваться образное мышление. Дети способны использовать простые схематизированные изображения для решения несложных задач. Речь становится предметом активности детей. Изменяется содержание общения ребенка и взрослого. Оно выходит за пределы конкретной ситуации, в которой оказывается ребенок. Ведущим становится познавательный мотив. У детей формируется потребность в уважении со стороны взрослого, для них оказывается чрезвычайно важной его похвала. Это приводит к повышенной обидчивости на замечания. Повышенная обидчивость представляет собой возрастной феномен. В группах начинают выделяться лидеры. Появляются конкурентность, соревновательность. Последняя важна для сравнения себя с другими, что ведет к развитию образа Я- ребенка, его детализации.

**Старшая группа (5-6 лет)** Возрастные психофизические особенности. Дети шестого года жизни уже могут распределять роли до начала игры устроить свое поведение, придерживаясь роли. Игровое взаимодействие сопровождается речью, соответствующей и по содержанию, и интонационно взятой роли. Речь, сопровождающая реальные отношения детей, отличается от ролевой речи. Дети начинают осваивать социальные отношения и понимать подчиненность позиций в различных видах деятельности взрослых, одни роли становятся для них более привлекательными, чем другие. При распределении ролей могут возникать конфликты, связанные с субординацией ролевого поведения. Развивается изобразительная деятельность детей. Это возраст наиболее активного рисования. Овладевают обобщенным способом обследования образца. Дети способны выделять основные части предполагаемой постройки. Конструктивная деятельность может осуществляться на основе схемы, по замыслу и по условиям. Появляется конструирование в ходе совместной деятельности. Кроме того, продолжают совершенствоваться обобщения, что является основой словесно-логического мышления. Развитие воображения в этом возрасте позволяет детям сочинять достаточно оригинальные и последовательно разворачивающиеся истории. Воображение будет активно развиваться лишь при условии проведения специальной работы по его активизации. Восприятие в этом возрасте характеризуется анализом сложных форм объектов; развитие мышления сопровождается освоением мыслительных средств (схематизированные представления, комплексные представления, представления о цикличности изменений); развиваются умение обобщать, причинное мышление, воображение, произвольное внимание, речь, образ Я.

**Подготовительная группа (6-8 лет)** Возрастные психофизические особенности. В сюжетно-ролевых играх дети подготовительной к школе группы начинают осваивать сложные взаимодействия людей, отражающие характерные значимые жизненные ситуации, например, свадьбу, рождение ребенка, болезнь, трудоустройство и т. д. Игровые действия детей становятся более сложными, обретают особый смысл, который не всегда открывается взрослому. Игровое пространство усложняется. В нем может быть несколько центров, каждый из которых поддерживает свою сюжетную линию. При этом дети способны отслеживать поведение партнеров по всему игровому пространству и менять свое поведение в зависимости от места в нем. Рисунки приобретают более детализированный характер, обогащается их цветовая гамма. Более явными становятся различия между рисунками мальчиков и девочек. К подготовительной к школе группе дети в значительной степени осваивают конструирование из строительного материала. Способны выполнять различные по степени сложности постройки, как по собственному замыслу, так и по условиям. В этом возрасте дети уже могут освоить сложные формы сложения из листа бумаги и придумывать собственные, но этому их нужно специально обучать. Данный вид деятельности не просто доступен детям — он важен для углубления их пространственных представлений. Усложняется конструирование из природного материала. Продолжает развиваться внимание дошкольников, оно становится произвольным. В некоторых видах деятельности время произвольного сосредоточения достигает 30 минут. У дошкольников продолжает развиваться речь: ее звуковая сторона, грамматический строй, лексика. Развивается связная речь. В высказываниях детей отражаются как расширяющийся словарь, так и характер обобщений, формирующихся в этом

возрасте. Дети начинают активно употреблять обобщающие существительные, синонимы, антонимы, прилагательные и т. д. В результате правильно организованной образовательной работы у детей развиваются диалогическая и некоторые виды монологической речи. В подготовительной к школе группе завершается дошкольный возраст. Его основные достижения связаны с освоением мира вещей как предметов человеческой культуры; освоением форм позитивного общения с людьми; развитием половой идентификации, формированием позиции школьника. К концу дошкольного возраста ребенок обладает высоким уровнем познавательного и личностного развития, что позволяет ему в дальнейшем успешно учиться в школе. Содержание Программы учитывает также особенности современных детей: гиперактивность, любознательность, повышенная потребность к восприятию информации.

### **Характеристики особенностей развития детей дошкольного возраста ТНР**

Общее недоразвитие речи (ОНР) рассматривается как системное нарушение речевой деятельности, сложные речевые расстройства, при которых у детей нарушено формирование всех компонентов речевой системы, касающихся и звуковой, и смысловой сторон, при нормальном слухе и сохранном интеллекте.

Речевая недостаточность при ОНР у дошкольников может варьироваться от полного отсутствия речи до развернутой речи с выраженными проявлениями лексико-грамматического и фонетико-фонематического недоразвития (Левина Р. Е.).

В настоящее время выделяют **четыре уровня речевого развития**, отражающие состояние всех компонентов языковой системы у детей с ОНР (Филичева Т. Б.).

**При первом уровне** речевого развития речевые средства ребенка ограничены, активный словарь практически не сформирован и состоит из звукоподражаний, звукокомплексов, лепетных слов. Высказывания сопровождаются жестами и мимикой. Характерна многозначность употребляемых слов, когда одни и те же лепетные слова используются для обозначения разных предметов, явлений, действий. Возможна замена названий предметов названиями действий и наоборот. В активной речи преобладают корневые слова, лишённые флексий. Пассивный словарь шире активного, но тоже крайне ограничен. Практически отсутствует понимание категории числа существительных и глаголов, времени, рода, падежа. Произношение звуков носит диффузный характер. Фонематическое развитие находится в зачаточном состоянии. Ограничена способность восприятия и воспроизведения слоговой структуры слова.

При переходе ко **второму уровню** речевого развития речевая активность ребенка возрастает. Активный словарный запас расширяется за счет обиходной предметной и глагольной лексики. Возможно использование местоимений, союзов и иногда простых предлогов. В самостоятельных высказываниях ребенка уже есть простые нераспространенные предложения. При этом отмечаются грубые ошибки в употреблении грамматических конструкций, отсутствует согласование прилагательных с существительными, отмечается смешение падежных форм и т. д. Понимание обращенной речи значительно развивается, хотя пассивный словарный запас ограничен, не сформирован предметный и глагольный словарь, связанный с трудовыми действиями взрослых, растительным и животным миром. Отмечается незнание не только оттенков цветов, но и основных цветов. Типичны грубые нарушения слоговой структуры и звуконаполняемости слов. У детей выявляется недостаточность фонетической стороны речи (большое количество несформированных звуков).

**Третий уровень** речевого развития характеризуется наличием развернутой фразовой речи с элементами лексико-грамматического и фонетико-фонематического недоразвития. Отмечаются попытки употребления даже предложений сложных конструкций. Лексика ребенка включает все части речи. При этом может наблюдаться неточное употребление лексических значений слов. Появляются первые навыки словообразования. Ребенок образует существительные и прилагательные с уменьшительными суффиксами, глаголы движения с приставками. Отмечаются трудности при образовании прилагательных от существительных. По-прежнему отмечаются множественные аграмматизмы. Ребенок может неправильно употреблять предлоги, допускает ошибки в согласовании прилагательных и числительных с существительными. Характерно

недифференцированное произношение звуков, причем замены могут быть нестойкими. Недостатки произношения могут выражаться в искажении, замене или смешении звуков. Более устойчивым становится произношение слов сложной слоговой структуры. Ребенок может повторять трех- и четырехсложные слова вслед за взрослым, но искажает их в речевом потоке. Понимание речи приближается к норме, хотя отмечается недостаточное понимание значений слов, выраженных приставками и суффиксами.

**Четвертый уровень** речевого развития (Филичева Т. Б.) характеризуется незначительными нарушениями компонентов языковой системы ребенка. Отмечается недостаточная дифференциация звуков: [т-т'-с-с'-ц], [р-р'-л-л'-j] и др. Характерны своеобразные нарушения слоговой структуры слов, проявляющиеся в неспособности ребенка удерживать в памяти фонематический образ слова при понимании его значения. Следствием этого является искажение звуконаполняемости слов в различных вариантах. Недостаточная внятность речи и нечеткая дикция оставляют впечатление «смазанности». Все это показатели не закончившегося процесса фонемообразования. Остаются стойкими ошибки при употреблении суффиксов (единичности, эмоционально-оттеночных, уменьшительно-ласкательных, увеличительных). Отмечаются трудности в образовании сложных слов. Кроме того, ребенок испытывает затруднения при планировании высказывания и отборе соответствующих языковых средств, что обуславливает своеобразие его связной речи. Особую трудность для этой категории детей представляют сложные предложения с разными придаточными.

**Образовательная программа дошкольного образования направлена на:**

- охрану и укрепление здоровья воспитанников, их всестороннее (физическое, социально-коммуникативное, познавательное, речевое и художественно-эстетическое) развитие, коррекцию нарушений речевого развития;
- обеспечение равных возможностей для полноценного развития каждого ребенка в период дошкольного детства независимо от тяжести речевого нарушения;
- раскрытие потенциальных возможностей каждого ребенка через осуществление индивидуального и дифференцированного подхода в организации всех форм образовательной деятельности и формирование уровня готовности к школе;
- использование адекватной возрастным, типологическим и индивидуальным возможностям детей с ТНР модели образовательного процесса, основанной на реализации деятельностного и онтогенетического принципов, принципа единства диагностики, коррекции и развития;
- реализацию преемственности содержания общеобразовательных программ дошкольного и начального общего образования;
- обеспечение психолого-педагогической поддержки семьи и повышение компетентности родителей (законных представителей) в вопросах развития и образования, охраны и укрепления здоровья детей.

Целенаправленная и последовательная работа по всем направлениям развития детей с тяжелыми нарушениями речи в дошкольной образовательной организации обеспечивается целостным содержанием Программы.

Программа рассчитана на пребывание ребенка в логопедической группе с четырехлетнего возраста. Она создавалась для детей со вторым, и третьем уровнями речевого развития при ОНР.

### **Кадровые условия**

Для реализации образовательных задач в МБДОУ детском саду № 12 «Аленушка» пос. Псебай имеется необходимый кадровый потенциал: МБДОУ имеет полностью укомплектованные штаты. Количество сотрудников – 51 человек, из них по штатному расписанию 26.10 педагогических работников.

Заведующий -1;

Старший воспитатель- 1;

Воспитатели- 14;

Педагог – психолог – 2;

Учитель – логопед – 2;

Учитель – дефектолог – 1;  
Инструктор по физической культуре – 1;  
Музыкальный руководитель – 2;  
ПДО – 2.

Все педагоги учреждения своевременно проходят курсы повышения квалификации, а также повышают профессиональный уровень через посещения методических объединений муниципального образования Мостовский район, прохождение процедуры аттестации, самообразование, что способствует повышению профессионального мастерства, положительно влияет на качество реализации Программы. Педагогический коллектив разнообразен по стажу работы, совместно с опытными специалистами работают молодые педагоги.

### **Материально - техническое оснащение**

Образовательная деятельность ведется в одном отдельно стоящем здании. В нем имеются:

- 8 групповых ячеек: групповые помещения, спальни, раздевалки, санузлы, раздаточные;
- административные и служебные помещения: кабинет руководителя ДОО, медицинский кабинет, процедурный кабинет, пищеблок, прачечная, 1 кабинет доп. образования, методический кабинет, кабинет логопеда и психолога, кабинет делопроизводства;
- на территории ДОО имеется 8 прогулочных площадок;
- в ДОО есть физкультурный и музыкальный залы, где проходит образовательная деятельность в части художественно-эстетического развития (Музыка) и двигательная активность в части физического развития. Музыкальные руководители и инструктор по физической культуре в целях реализации Программы осуществляют образовательную деятельность по составленному расписанию. Подробнее организация образовательной деятельности описана в «Содержательном разделе» Программы. Описание материально-технического обеспечения подробно освещено в «Организационном разделе» Программы.

### **Социальные условия и партнеры**

Взаимодействие с социальными партнерами для реализации Программы ДОО использует взаимодействие с социальными партнерами наряду с организациями, осуществляющими образовательную деятельность, культурные и иные организации, обладающие ресурсами, необходимыми для осуществления образовательной деятельности.

- Муниципальное бюджетное учреждение культуры библиотекой поселка Псебай муниципального образования Мостовский район – **повышение интереса к чтению у дошкольников;**
- ОГИБДД ОМВД России по Мостовскому району – **проведение совместных мероприятий, акций, направленных на профилактику ПДД;**
- Муниципальное автономное общеобразовательное учреждение средняя общеобразовательная школа № 20 имени Героя Советского Союза Адама Петровича Турчинского посёлка Псебай муниципального образования Мостовский район – **обмен опытом;**
- Псебайское хуторское казачье общество – **организация мероприятий патриотической направленности, встречи с казаками;**
- Клуб «Непокоренные горы» - **патриотическое направление воспитания;**
- Дошкольные образовательные организации, РУО – **проведение методических объединений, консультации, методические встречи, обмен опытом, конкурсное движение.**
- ОПДН – **рейдовые мероприятия;**
- МЧС России – **профилактика и проведение совместных мероприятий по пожарной безопасности среди детей и сотрудников.**

Детский сад строит связи с социумом на основе следующих принципов:

- учета запросов общественности,
- принятия политики детского сада социумом,
- сохранения имиджа учреждения в обществе,

-установления коммуникаций между детским садом и социумом.

### **Часть, формируемая участниками образовательных отношений**

*Значимые для разработки и реализации обязательной части Программы характеристики, в том числе характеристики особенностей развития детей раннего и дошкольного возраста, значимы в равной степени и для части Программы, формируемой участниками образовательных отношений.*

#### **1.3 Планируемые результаты освоения Программы**

Содержание и планируемые результаты Программы не ниже соответствующих содержания и планируемых результатов Федеральной программы.

В соответствии с ФГОС ДО специфики дошкольного детства и системные особенности дошкольного образования делают неправомерными требования от ребенка дошкольного возраста конкретных образовательных достижений. Поэтому результаты освоения Программы представлены в виде целевых ориентиров дошкольного образования и представляют собой возрастные характеристики возможных достижений ребенка с ТНР к концу дошкольного образования.

Реализация образовательных целей и задач Программы направлена на достижение целевых ориентиров дошкольного образования, которые описаны как основные характеристики развития ребенка с ТНР. Они представлены в виде изложения возможных достижений, обучающихся на разных возрастных этапах дошкольного детства.

В соответствии с особенностями психофизического развития ребенка с ТНР, планируемые результаты освоения Программы предусмотрены в ряде целевых ориентиров.

#### **Целевые ориентиры освоения Программы детьми среднего дошкольного возраста с ТНР.**

К концу данного возрастного этапа ребенок:

- 1) проявляет мотивацию к занятиям, попытки планировать (с помощью педагогического работника) деятельность для достижения какой-либо (конкретной) цели;
- 2) понимает и употребляет слова, обозначающие названия предметов, действий, признаков, состояний, свойств, качеств;
- 3) использует слова в соответствии с коммуникативной ситуацией;
- 4) различает разные формы слов (словообразовательные модели и грамматические формы);
- 5) использует в речи сложносочиненные предложения с сочинительными союзами;
- 6) пересказывает (с помощью педагогического работника) небольшую сказку, рассказ, с помощью педагогического работника рассказывает по картинке;
- 7) составляет описательный рассказ по вопросам (с помощью педагогического работника), ориентируясь на игрушки, картинки, из личного опыта;
- 8) владеет простыми формами фонематического анализа;
- 9) использует различные виды интонационных конструкций;
- 10) выполняет взаимосвязанные ролевые действия, изображающие социальные функции людей, понимает и называет свою роль;
- 11) использует в ходе игры различные натуральные предметы, их модели, предметы-заместители;
- 12) передает в сюжетно-ролевых и театрализованных играх различные виды социальных отношений;
- 13) стремится к самостоятельности, проявляет относительную независимость от педагогического работника;
- 14) проявляет доброжелательное отношение к детям, педагогическим работником, оказывает помощь в процессе деятельности, благодарит за помощь;
- 15) занимается различными видами детской деятельности, не отвлекаясь, в течение некоторого времени (не менее 15 мин.);
- 16) устанавливает причинно-следственные связи между условиями жизни, внешними и функциональными свойствами в животном и растительном мире на основе наблюдений и практического экспериментирования;

- 17) осуществляет "пошаговое" планирование с последующим словесным отчетом о последовательности действий сначала с помощью педагогического работника, а затем самостоятельно;
- 18) имеет представления о времени на основе наиболее характерных признаков (по наблюдениям в природе, по изображениям на картинках); узнает и называет реальные явления и их изображения: времена года и части суток;
- 19) использует схему для ориентировки в пространстве;
- 20) владеет ситуативной речью в общении с другими детьми и с педагогическим работником, элементарными коммуникативными умениями, взаимодействует с окружающими, используя речевые и неречевые средства общения;
- 21) может самостоятельно получать новую информацию (задает вопросы, экспериментирует);
- 22) в речи употребляет все части речи, кроме причастий и деепричастий, проявляет словотворчество;
- 23) сочиняет небольшую сказку или историю по теме, рассказывает о своих впечатлениях, высказывается по содержанию литературных произведений (с помощью педагогического работника и самостоятельно);
- 24) изображает предметы с деталями, появляются элементы сюжета, композиции;
- 25) положительно эмоционально относится к изобразительной деятельности, ее процессу и результатам, знает материалы и средства, используемые в процессе изобразительной деятельности, их свойства;
- 26) знает основные цвета и их оттенки;
- 27) сотрудничает с другими детьми в процессе выполнения коллективных работ;
- 28) внимательно слушает музыку, понимает и интерпретирует выразительные средства музыки, проявляя желание самостоятельно заниматься музыкальной деятельностью;
- 29) выполняет двигательные цепочки из трех-пяти элементов;
- 30) выполняет общеразвивающие упражнения, ходьбу, бег в заданном темпе;
- 31) описывает по вопросам педагогического работника свое самочувствие, может привлечь его внимание в случае плохого самочувствия, боли;
- 32) самостоятельно умывается, следит за своим внешним видом, соблюдает культуру поведения за столом, одевается и раздевается, ухаживает за вещами личного пользования.

### **Планируемые результаты (целевые ориентиры) на этапе завершения освоения Программы.**

К концу данного возрастного этапа ребенок:

1. обладает сформированной мотивацией к школьному обучению; необходимости в качестве счетного материала символические изображения;
2. определяет времена года, части суток;
3. самостоятельно получает новую информацию (задает вопросы, экспериментирует);
4. пересказывает литературные произведения, составляет рассказ по иллюстративному материалу (картинкам, картинам, фотографиям), содержание которых отражает эмоциональный, игровой, трудовой, познавательный опыт обучающихся;
5. составляет рассказы по сюжетным картинкам и по серии сюжетных картинок, используя графические схемы, наглядные опоры;
6. составляет с помощью педагогического работника небольшие сообщения, рассказы из личного опыта;
7. владеет предпосылками овладения грамотой;
8. стремится к использованию различных средств и материалов в процессе изобразительной деятельности;
9. имеет элементарные представления о видах искусства, понимает доступные произведения искусства (картины, иллюстрации к сказкам и рассказам, народная игрушка), воспринимает музыку, художественную литературу, фольклор;
10. проявляет интерес к произведениям народной, классической и современной музыки, к музыкальным инструментам;

11. соперничает персонажам художественных произведений;
12. выполняет основные виды движений и упражнения по словесной инструкции педагогических работников: согласованные движения, а также разноименные и разнонаправленные движения;
13. осуществляет элементарное двигательное и словесное планирование действий в ходе спортивных упражнений;
14. знает и подчиняется правилам подвижных игр, эстафет, игр с элементами спорта;
15. владеет элементарными нормами и правилами здорового образа жизни (в питании, двигательном режиме, закаливании, при формировании полезных привычек).

#### **1.4 Педагогическая диагностика достижения планируемых результатов**

##### **Обязательная часть (ФОП ДО п. 16.):**

В соответствии с п. 16 ФОП ДО, педагогическая диагностика достижений и планируемых результатов направлена на изучение деятельностных умений ребёнка, его интересов, предпочтений, склонностей, личностных особенностей, способов взаимодействия со взрослыми и сверстниками. Она позволяет выявлять особенности и динамику развития ребёнка, составлять на основе полученных данных индивидуальные образовательные маршруты освоения образовательной программы, своевременно вносить изменения в планирование, содержание и организацию образовательной деятельности. В основе педагогической диагностики ДОО лежат рекомендации п.3 Методических рекомендаций по планированию и реализации образовательной деятельности ДОО в соответствии с федеральной образовательной программой дошкольного образования, утвержденные Министерством РФ в 2023 году (п.3 Рекомендаций). Периодичность проведения педагогической диагностики в ДОО зависит от нескольких факторов. Её проведение рекомендовано на начальном этапе прихода ребенка в дошкольную группу (стартовая диагностика) и при достижении ребенком конца каждого психологического возраста (финальная диагностика). При проведении стартовой диагностики учитывается адаптационный период пребывания ребенка в группе. Сравнение результатов стартовой и финальной диагностики позволяет выявить динамику в развитии ребенка. Далее педагогическую диагностику рекомендуется проводить к концу каждого психологического возраста, основываясь на планируемых результатах освоения Программы. Педагогическая диагностика индивидуального развития детей проводится педагогом посредством внесения данных в таблицу (в бумажном или электронном виде) на основе малоформализованных диагностических методов: наблюдения, свободных бесед с детьми, анализа продуктов детской деятельности (рисунков, работ по лепке, аппликации, построек, поделок и других), специальных диагностических ситуаций, простых тестовых проб. При необходимости, педагог может использовать специальные методики диагностики физического, коммуникативного, познавательного, речевого, художественно-эстетического развития. Ведущим, основным методом педагогической диагностики является наблюдение. Наблюдение представляет собой ведущий метод сбора информации (фактических данных) о ребенке/группе детей.

В ходе наблюдения педагог может:

- ✓ изучать педагогические явления в динамике;
- ✓ непосредственно воспринимать поведение детей в конкретных условиях и в реальном времени;
- ✓ фиксировать факты, которые невозможно зарегистрировать никаким иным методом (например, стиль поведения, жесты, мимику, движения, взаимодействие детей и целых групп);
- ✓ оперативно получать информацию и непосредственную связь с объектом изучения;
- ✓ проводить фиксацию фактов сразу по нескольким параметрам (отдельного ребенка, группы детей, взаимодействия между детьми и другие);
- ✓ собирать факты независимо от готовности наблюдаемых объектов, умений обучающихся, их желания вступить в общение. Наблюдение организуется педагогом в рамках образовательного процесса и направлено на достижение определенной цели. Оно основано на точной фиксации получаемых фактов и их последующем анализе. В процессе наблюдения педагог может использовать следующие критерии анализа наблюдаемых явлений:



- ✓ частоту проявления каждого показателя;
- ✓ самостоятельность его выполнения;
- ✓ инициативность ребенка в деятельности.

Частота проявления указывает на периодичность и степень устойчивости показателя. Самостоятельность выполнения действия позволяет определить зону актуального и ближайшего развития ребенка. Если действие выполняется ребенком самостоятельно, без помощи взрослого, то это свидетельствует о зоне его актуального развития. Если же ребенок выполняет действие только с помощью взрослого, то это указывает на перспективные задачи его развития, обозначает зону его ближайшего развития. Инициативность свидетельствует о проявлении субъектности ребенка в деятельности и взаимодействии. Результаты наблюдения могут фиксироваться, при этом педагог может самостоятельно выбрать способ и форму фиксации результатов наблюдения (в бумажном или электронном виде). В ДОО формой для фиксации результатов наблюдения является карта наблюдения с включенными показателями и критериями их анализа, разработанные в ДОО. При анализе педагогами используются универсальные маркеры – «обычно», «изредка», «никогда», которые имеют следующие значения:

«обычно» – означает, что данный показатель является типичным, характерным для ребенка, проявляется у него чаще всего;

«изредка» – означает, что данный показатель не характерен для ребенка, но проявляется в его деятельности и/или поведении время от времени;

«никогда» – означает, что данный показатель не проявляется в деятельности и поведении ребенка.

Анализ полученных результатов позволит педагогу сделать вывод об освоении ребенком разных видов деятельности, способов взаимодействия со взрослыми и сверстниками, его интересах, предпочтениях, склонностях, личностных особенностях и другом. На основе полученных данных педагог может разрабатывать индивидуальные образовательные маршруты освоения Программы, своевременно вносить изменения в планирование, содержание и организацию образовательной деятельности. Карты развития, протоколы, записи являются рабочими материалами педагога и не подлежат проверке. Их форма и способ ведения закрепляются локальными актами ДОО. Результаты диагностики хранятся у воспитателей групп компенсирующей направленности, используются для оптимизации условий развития детей, определения индивидуальных образовательных траекторий и, при необходимости, для осуществления их коррекции в календарном плане воспитателя, планов сотрудничества с семьей. В случае выявления детей с особыми образовательными потребностями (далее ООП) взаимодействие педагогов с ними строиться по направлениям, подробно описанным в п. 2.6 Программы.

#### **1.4. Педагогическая диагностика достижения планируемых результатов**

Согласно п. 10.5.1 ФАОП ДО Программой не предусматривается оценивание качества образовательной деятельности ДОО на основе достижения детьми с ОВЗ (ТНР) планируемых результатов освоения Программы.

Целевые ориентиры, представленные в Программе:

- не подлежат непосредственной оценке;
- не являются непосредственным основанием оценки как итогового, так и промежуточного уровня развития обучающихся с ОВЗ (ТНР);
- не являются основанием для их формального сравнения с реальными достижениями обучающихся с ОВЗ (ТНР);
- не являются основой объективной оценки соответствия, установленным требованиям образовательной деятельности и подготовки обучающихся.

Степень реального развития обозначенных целевых ориентиров и способности ребенка их проявлять к моменту перехода на следующий уровень образования могут существенно варьировать у разных обучающихся в силу различий в условиях жизни и индивидуальных особенностей развития конкретного ребенка.

Программой предусмотрена система мониторинга динамики развития обучающихся, динамики их образовательных достижений, основанная на методе наблюдения и включающая:

1. педагогические наблюдения, педагогическую диагностику, связанную с оценкой эффективности педагогических действий с целью их дальнейшей оптимизации;
2. детские портфолио, фиксирующие достижения ребенка в ходе образовательной деятельности;
3. карты развития ребенка с ОВЗ (ТНР);
4. различные шкалы индивидуального развития ребенка с ОВЗ (ТНР).

Подробнее система мониторинга динамики развития обучающихся, динамики их образовательных достижений представлена в п. 2.6 Программы.

В соответствии со Стандартом и принципами Программы оценка качества образовательной деятельности по Программе:

- 1) поддерживает ценности развития и позитивной социализации ребенка раннего и дошкольного возраста с ОВЗ (ТНР);
- 2) учитывает факт разнообразия путей развития ребенка с ОВЗ (ТНР) в условиях современного общества;
- 3) ориентирует систему дошкольного образования на поддержку вариативных организационных форм дошкольного образования для обучающихся с ОВЗ (ТНР);
- 4) обеспечивает выбор методов и инструментов оценивания для семьи, образовательной организации и для педагогических работников ДОО в соответствии: разнообразия вариантов развития обучающихся с ОВЗ (ТНР) в дошкольном детстве; разнообразия вариантов образовательной и коррекционно-реабилитационной среды; разнообразия условий Краснодарского края и поселка Псебай;

Система оценки качества реализации Программы дошкольного образования обучающихся с ОВЗ (ТНР) на уровне ДОО обеспечивает участие всех участников образовательных отношений и в то же время выполняет свою основную задачу - обеспечивает развитие системы дошкольного образования в соответствии с принципами и требованиями Стандарта.

Программой предусмотрены следующие уровни системы оценки качества: диагностика развития ребенка дошкольного возраста с ОВЗ (ТНР), используемая как профессиональный инструмент педагогического работника с целью получения обратной связи от собственных педагогических действий и планирования дальнейшей индивидуальной работы с детьми с ОВЗ (ТНР) по Программе; внутренняя оценка, самооценка ДОО; внешняя оценка ДОО, в том числе независимая профессиональная и общественная оценка. На уровне ДОО система оценки качества реализации Программы решает задачи:

- повышения качества реализации Программы;
- реализации требований Стандарта к структуре, условиям и целевым ориентирам Программы;
- обеспечения объективной экспертизы деятельности ДОО в процессе оценки качества Программы;
- задания ориентиров педагогическим работникам в их профессиональной деятельности и перспектив развития самой ДОО;
- создания оснований преемственности между дошкольным и начальным общим образованием обучающихся с ОВЗ (ТНР).

Система оценки качества дошкольного образования:

- сфокусирована на оценивании психолого-педагогических и других условий реализации Программы в ДОО в пяти образовательных областях, определенных Стандартом;
- учитывает образовательные предпочтения и удовлетворенность дошкольным образованием со стороны семьи ребенка;
- исключает использование оценки индивидуального развития ребенка в контексте оценки работы ДОО;
- исключает унификацию и поддерживает вариативность форм и методов дошкольного образования; способствует открытости по отношению к ожиданиям ребенка с ОВЗ (ТНР), семьи, педагогических работников, общества и государства;

- включает как оценку педагогическими работниками ДОО собственной работы, так и независимую профессиональную и общественную оценку условий образовательной деятельности в дошкольной образовательной организации;
- использует единые инструменты, оценивающие условия реализации программы в ДОО, как для самоанализа, так и для внешнего оценивания.

Система оценки качества дошкольного образования ДОО подробно представлена в Положении ВСОКО ДОО.

### **Содержание дифференциальной диагностики обучающихся с ТНР и ЗПР**

<b>№</b>	<b>Группа:</b>	<b>Диагностические методики:</b>	<b>Ссылка на источник:</b>	<b>Специалисты:</b>
<b>1.</b>	<b>ГКН средняя</b>	Диагностический речевой материал Н. В. Нищевой; Методики И.В. Дреминой; методики С.Лиепинь, тест изменений, методика Бурдона; методика Г.А. Урунтаевой. методика А.Лурия «Запомни 10 слов», «Запомни 10 картинок».	<a href="https://vk.com/wall-82373093_38532">https://vk.com/wall-82373093_38532</a>  <a href="https://vk.com/wall-149479910_44105">https://vk.com/wall-149479910_44105</a>	Педагог – психолог Учитель - логопед
<b>2.</b>	<b>ГКН старшая</b>	Диагностический речевой материал Н. В. Нищевой; Методики И.В. Дреминой; методики С.Лиепинь, тест изменений, методика Бурдона; методика Г.А. Урунтаевой. методика А.Лурия «Запомни 10 слов», «Запомни 10 картинок».	<a href="https://vk.com/wall-82373093_38532">https://vk.com/wall-82373093_38532</a>  <a href="https://vk.com/wall-149479910_44105">https://vk.com/wall-149479910_44105</a>	Педагог – психолог Учитель - логопед

### **Часть Программы, формируемая участниками образовательного процесса**

*Описание традиционных событий, праздников и мероприятий представлено в п. 3.6 Программы.*






## II. СОДЕРЖАТЕЛЬНЫЙ РАЗДЕЛ

### Обязательная часть Программы

#### 2.1. Описание образовательной деятельности в соответствии с направлениями развития ребенка (в пяти образовательных областях)

Содержательный раздел Программы включает описание образовательной деятельности по пяти образовательным областям: социально-коммуникативное развитие; познавательное развитие; речевое развитие; художественно-эстетическое развитие; физическое развитие; формы, способы, методы и средства реализации программы, которые отражают аспекты образовательной среды: предметно-пространственная развивающая образовательная среда; характер взаимодействия с педагогическим работником; характер взаимодействия с другими детьми; система отношений ребенка к миру, к другим людям, к себе самому; содержание образовательной деятельности по профессиональной коррекции нарушений развития обучающихся (программу коррекционно-развивающей работы).

В соответствии с п.32 ФАОП ДО: Описание образовательной деятельности обучающихся с ТНР в соответствии с направлениями развития ребенка, представленными в пяти образовательных областях:

В области социально – коммуникативного развития ребенка с ТНР	<a href="https://782329.selcdn.ru/leonardo/uploadsForSiteId/203653/content/0dc06968-3465-47b3-8df1-154d9f0748d8.pdf">https://782329.selcdn.ru/leonardo/uploadsForSiteId/203653/content/0dc06968-3465-47b3-8df1-154d9f0748d8.pdf</a>	
В области речевого развития ребенка с ТНР	<a href="https://782329.selcdn.ru/leonardo/uploadsForSiteId/203653/content/81dff75a-d500-4a22-a556-587fabd3b108.pdf">https://782329.selcdn.ru/leonardo/uploadsForSiteId/203653/content/81dff75a-d500-4a22-a556-587fabd3b108.pdf</a>	
В области познавательного развития ребенка с ТНР	<a href="https://782329.selcdn.ru/leonardo/uploadsForSiteId/203653/content/927b9499-5848-4392-8d34-b7b4e71ed0f7.pdf">https://782329.selcdn.ru/leonardo/uploadsForSiteId/203653/content/927b9499-5848-4392-8d34-b7b4e71ed0f7.pdf</a>	
В области художественно – эстетического развития ребенка с ТНР	<a href="https://782329.selcdn.ru/leonardo/uploadsForSiteId/203653/content/bb556dc3-3d00-4633-bf12-c7f46a3a8bef.pdf">https://782329.selcdn.ru/leonardo/uploadsForSiteId/203653/content/bb556dc3-3d00-4633-bf12-c7f46a3a8bef.pdf</a>	
В области физического развития ребенка с ТНР	<a href="https://782329.selcdn.ru/leonardo/uploadsForSiteId/203653/content/f205b9b1-8fb2-451a-b336-7c4fcfb1a919.pdf">https://782329.selcdn.ru/leonardo/uploadsForSiteId/203653/content/f205b9b1-8fb2-451a-b336-7c4fcfb1a919.pdf</a>	

Методическая литература	
Социально – коммуникативное развитие ТНР	<b>Средняя группа</b> Н.В. Нищева Комплексно-тематическое планирование коррекционной и образовательной деятельности в группе

	<p>компенсирующей направленности ДОО для детей с ТНР (с3 до 4 и с 4 до 5) ДЕТСТВО -ПРЕСС 2017г.</p> <p><b>Старшая группа</b> Н.В. Нищева Комплексно-тематическое планирование коррекционной и образовательной деятельности в группе компенсирующей направленности ДОО для детей с ТНР (с5доблет и с 6до 7 лет) ДЕТСТВО-ПРЕСС 2017г.</p>
Познавательное развитие ТНР	<p><b>Средняя группа</b> - Н.В. Нищева Играем, развиваемся, растем. ДЕТСТВО -ПРЕСС 2010г. - Н.В. Нищева Развитие математических представлений у дошкольников с ОНР (с4 до 5 и с 5 до 6 лет) ДЕТСТВО -ПРЕСС 2010г</p> <p><b>Старшая группа</b> - Н.В. Нищева Развитие математических представлений у дошкольников с ОНР (с 4 до 5 и с 5 до 6 лет) ДЕТСТВО -ПРЕСС 2010г.</p>
Речевое развитие ТНР	<p><b>Средняя группа</b> - Н.В.Нищева «Конспекты подгрупповых логопедических занятий в средней группе детского сада для детей с ОНР» ООО «Издательство «Детство – Пресс», 2017г. - Н.В.Нищева Звуковая культура речи и подготовка к обучению грамоте с 3 до 7 лет ДЕТСТВО –ПРЕСС, 2023г.</p> <p><b>Старшая группа</b> - Н.В.Нищева «Конспекты подгрупповых логопедических занятий в старшей группе детского сада для детей с ОНР»/ ООО «Издательство «Детство – Пресс», 2012г. - - Н.В.Нищева Звуковая культура речи и подготовка к обучению грамоте с 3 до 7 лет ДЕТСТВО –ПРЕСС, 2023г.</p>
Художественно - эстетическое развитие ТНР	<p><b>Средняя группа</b> - О.Э. Литвинова "Рисование, лепка, аппликация с детьми старшего дошкольного возраста с ТНР 4 -5 лет. ФГОС" ДЕТСТВО - ПРЕСС 2018г.</p> <p><b>Старшая группа</b> - О.Э. Литвинова "Рисование, лепка, аппликация с детьми старшего дошкольного возраста с ТНР 5 -6 лет. ФГОС" ДЕТСТВО - ПРЕСС 2018г.</p>
Физическое развитие ТНР	<p><b>Средняя группа</b> - Ю.А. Кириллова Парциальная программа физического развития в группе компенсирующей направленности для детей с тяжелыми нарушениями речи (ОНР) с 3 до 7 лет ДЕТСТВО - ПРЕСС 2017г. - Ю.А. Кириллова Комплексы общеразвивающих упражнений в спортивном зале и на прогулке для детей с ТНР с 4 до 5 лет ДЕТСТВО -ПРЕСС 2018г. - Ю.А. Кириллова Карточка подвижных игр в спортивном зале и на прогулке для детей с ТНР ДЕТСТВО -ПРЕСС 2018г.</p> <p><b>Старшая группа</b> - Ю.А. Кириллова Комплексы общеразвивающих упражнений в спортивном зале и на прогулке для детей с ТНР 5 до 6 лет и с 6 до 7 лет ДЕТСТВО -ПРЕСС 2019г. - Ю.А. Кириллова Карточка подвижных игр в спортивном зале и</p>

	на прогулке для детей с ТНР ДЕТСТВО -ПРЕСС 2017г. - Н.В. Нищева Картотеки подвижных игр, упражнений, физкультминуток, пальчиковой гимнастики ДЕТСТВО-ПРЕСС 2015г.
--	--

Методические пособия, обеспечивающие реализацию содержания представлены в разделе 3.3 Программы в части - «Обеспеченность методическими материалами и средствами обучения и воспитания».

**Часть Программы, формируемая участниками образовательных отношений**

*Описание традиционных событий, праздников и мероприятий представлено в п. 3.6 Программы*

## **2.2 Формы, способы, методы и средства реализации Программы**

### **Обязательная часть.**

С учетом ФГОС ДО (п. 2.11.2) ДОО использует вариативность форм, методов и средств в образовательном процессе основанных на:

- возрастных особенностях воспитанников;
- их индивидуальных и особых образовательных потребностей;
- личных интересов, мотивов, ожиданий, желаний детей;
- степени организации деятельности воспитанников.

### **Формы и методы реализации Программы:**

**Физическое развитие:** игровая ситуация, утренняя гимнастика, игра, беседа, рассказ, чтение, рассматривание, спортивные досуги и состязания, совместная деятельность взрослого и детей тематического характера, проектная деятельность, проблемная ситуация.

**Социально-коммуникативное развитие:** индивидуальная игра, совместная с воспитателем игра, совместная со сверстниками игра, игра, чтение, беседа, наблюдение, педагогическая игровая ситуация, экскурсия, проектная деятельность, праздник, совместные действия, рассматривание, просмотр и анализ мультфильмов, экспериментирование, поручение, задание, дежурство, совместная деятельность взрослого и детей тематического характера.

**Познавательное развитие:** чтение, беседа, решение проблемных ситуаций, разговор с детьми, игра, проектная деятельность, создание коллекций, обсуждение, рассказ, инсценирование, ситуативный разговор с детьми, сочинение загадок, проблемная ситуация, использование различных видов театра.

**Художественно-эстетическое развитие:** изготовление украшений для группового помещения к праздникам, предметов для игры, сувениров, создание макетов, коллекций и их оформление, рассматривание эстетически привлекательных предметов, игра, организация выставок, слушание народной, классической, детской музыки; музыкально-дидактическая игра, беседа интегративного характера, совместное и индивидуальное музыкальное исполнение, музыкальное упражнение, попевка, распевка, двигательный, пластический танцевальный этюд, концерт- импровизация, музыкальная сюжетная игра.

Реализация Программы применяет дифференцированный подход к образованию детей с ОВЗ, выражающийся в реализации индивидуальной образовательной траектории в зависимости от уровня и вида нарушения речи. Структура такого маршрута предполагает следующие формы образовательного процесса в отличие от общеобразовательных групп:

- индивидуальная диагностика; постановка целей коррекционной работы отдельно для каждого ребенка;
- выстраивание индивидуальных алгоритмов образовательного процесса, отбор содержания образования;
- динамическое наблюдение за образовательным маршрутом и его оперативное изменение в зависимости от успехов ( трудностей) ребенка;
- индивидуальный подход к результативности работы (формулирование ожидаемых результатов, оценка динамики, оценка критериев эффективности коррекции).

Все образовательные моменты предполагают познавательное общение всех участников образовательных отношений и самостоятельность детей. Основные формы, методы, способы и средства реализации Программы представлены в таблице:

Методы	Способы	Средства
<ul style="list-style-type: none"> <li>- беседы;</li> <li>- наблюдения;</li> <li>- чтение художественной литературы;</li> <li>- игровые и дидактические упражнения;</li> <li>- проведение опытов и экспериментов и их фиксация;</li> <li>- проблемная ситуация</li> </ul>	<ul style="list-style-type: none"> <li>- побуждение познавательной активности детей;</li> <li>- создание творческих игровых ситуаций;</li> <li>- постепенное усложнение познавательно-мыслительных задач;</li> <li>- повторение усвоенного материала;</li> <li>- введение в игры более сложных правил;</li> <li>- артикуляционная, пальчиковая, зрительная гимнастика</li> </ul>	<ul style="list-style-type: none"> <li>- Использование ИКТ – технологий (презентаций, аудиозаписи)</li> <li>- использование игровых технологий («Блоки Дьенеша», «Палочки Кюзенера», «Дары Фребеля и т.д);</li> <li>- интеграция усилий специалистов;</li> <li>- создание соответствующей развивающей предметно-пространственной среды</li> </ul>

Образовательная область	Режимные моменты	Совместная деятельность педагога с детьми			Самостоятельная деятельность детей	Совместная деятельность с семьей
		Формы организации детей				
	Индивидуальные Подгрупповые	Индивидуальные Подгрупповые Групповые	Индивидуальные	Индивидуальные	Индивидуальные Подгрупповые Групповые	
Социально – коммуникативное развитие	Объяснение, напоминание, творческие задания, работа с пособиями	Обучение, объяснение, напоминание, творческие задания, рассматривание иллюстраций, работа с пособиями, создание игровых, проблемных ситуаций, элементы тренингов	Сюжетноролевые игры, режиссерские игры, дидактические игры. Продуктивная деятельность.	Сюжетноролевые игры, режиссерские игры, дидактические игры. Продуктивная деятельность.	Включение ребенка в деятельность семьи. Рассматривание иллюстраций, участие в проектной деятельности, тематических досугах. Просмотр видеофильмов, мультфильмов. Экскурсии.	
Познавательное развитие	Объяснение, напоминание, создание проблемных ситуаций	Обучение, объяснение, напоминание, творческие задания. Рассматривание иллюстраций, работа с пособиями,	Сюжетноролевые и дидактические, режиссерские игры. Продуктивная деятельность.	Сюжетноролевые и дидактические, режиссерские игры. Продуктивная деятельность.	Рассматривание иллюстраций, экскурсии. Просмотр познавательных телепередач, видеофильмов. Изучение энциклопедий.	

		коллекциями. Создание игровых проблемных ситуаций. Участие в познавательных проектах.		Участие в тематических досугах и конкурсах, проектная деятельность.
Речевое развитие	Поддержание речевой развивающей среды. Объяснение, напоминание, создание проблемных ситуаций, игры	Напоминание, объяснение, чтение художественной литературы, рассматривание иллюстраций. Творческие задания.	Сюжетно-ролевые дидактические, театрализованные, режиссерские игры.	Личный пример, введение традиции семейного чтения, участие в тематических досугах.
Художественно – эстетическое развитие	Дидактические игры, упражнения. Личный пример, поддержание эстетической развивающей среды.	Рассматривание иллюстраций, объяснение, показ, научение, напоминание. Продуктивная деятельность. Выставки работ декоративно-прикладного искусства, репродукций, произведений живописи. Изготовление украшений, декораций, подарков, предметов для игр.	Продуктивная деятельность. Сюжетная, режиссерская, театрализованная игра. Рассматривание эстетически привлекательных объектов природы, быта, произведений искусства. Украшение личных предметов.	Создание соответствующей предметно-развивающей среды. Участие в проектах, выполнение творческих заданий, совместная продуктивная деятельность с ребенком. Создание семейных коллекций. Личный пример, участие в тематических досугах: Осенний праздник, День матери, Новый год, 23 февраля, 8 марта, масленица, 9 мая, выпускной бал, день семьи, любви и верности, Яблочный Спас.
Физическое развитие	Утренняя гимнастика, упражнения, творческие задания, объяснение, напоминание.	Обучение, упражнения, объяснение, показ образца, напоминание. Творческие задания, игры малой подвижности, личный пример, организация	Игры большой и малой подвижности, создание игровых ситуаций.	Личный пример, участие в тематических досугах, соревнованиях.



		тематических досугов, создание обучающих ситуаций.		
--	--	--	--	--

### **Часть, формируемая участниками образовательных отношений**

*Вариативные формы, способы, методы и средства реализации Программы в части, формируемой участниками образовательных отношений, совпадают с вариативными формами, способами, методами и средствами реализации обязательной части Программы.*

### **2.3. Особенности образовательной деятельности в разных видах деятельности и культурных практик**

Согласно п. 49.1.3.4. ФАОП ДО в Организации реализуются основные виды деятельности и культурные практики.

Цели и задачи воспитания реализуются во всех видах деятельности дошкольника с ОВЗ, обозначенных в Стандарте. В качестве средств реализации цели воспитания могут выступать следующие основные виды деятельности и культурные практики:

- предметно-целевая (виды деятельности, организуемые педагогическим работником, в которых он открывает ребенку смысл и ценность человеческой деятельности, способы ее реализации совместно с родителями (законными представителями));
- культурные практики (активная, самостоятельная апробация каждым ребенком инструментального и ценностного содержания, полученных от педагогического работника, и способов их реализации в различных видах деятельности через личный опыт);
- свободная инициативная деятельность ребенка (его спонтанная самостоятельная активность, в рамках которой он реализует свои базовые устремления: любознательность, общительность, опыт деятельности на основе усвоенных ценностей).

Время проведения занятий, их продолжительность, длительность перерывов, суммарная образовательная нагрузка для детей дошкольного возраста определяются СанПиН 1.2.3685-21.

Содержание и педагогически обоснованную методику проведения занятий педагог выбирает самостоятельно. Подходы к проведению занятий могут отличаться в разных периодах реализации Программы. Организация образовательного процесса для обучающихся с ОВЗ и обучающихся инвалидов предполагает соблюдение следующих позиций: расписание и содержание занятий с обучающимися с ОВЗ строится педагогическими работниками Организации в соответствии с АОП ДО, разработанным индивидуальным образовательным маршрутом с учетом рекомендаций ПМПК и (или) ИПРА для ребенка-инвалида.

### **Часть, формируемая участниками образовательных отношений**

#### **Культурные практики**

***Игровая образовательная деятельность и занятия основаны на организации педагогом видов деятельности, заданных ФГОС дошкольного образования, культурная практика «Обучай -ка».***

***Игровая деятельность является ведущей деятельностью ребенка дошкольного возраста. В организованной образовательной деятельности она выступает в качестве основы для интеграции всех других видов деятельности ребенка дошкольного возраста. В младшей и средней группах детского сада игровая деятельность является основой решения всех образовательных задач, культурная практика «Играй –ка».***

***Коммуникативная деятельность направлена на решение задач, связанных с развитием свободного общения детей и освоением всех компонентов устной речи, освоение культуры общения и этикета, воспитание толерантности, подготовки к обучению грамоте (в старшем дошкольном возрасте), культурная практика «Говорушка».***

***Познавательно-исследовательская деятельность включает в себя широкое познание детьми объектов живой и неживой природы, предметного и социального мира (мира взрослых и детей,***

деятельности людей, знакомство с семьей и взаимоотношениями людей, поселком, страной и другими странами), безопасного поведения, освоение средств и способов познания (моделирования, экспериментирования), сенсорное и математическое развитие детей, культурная практика «Познавай –ка».

**Чтение художественной литературы и фольклора** организуется как процесс слушания детьми произведений художественной и познавательной литературы, направленный на развитие читательских интересов детей, развитие способности восприятия литературного текста и общения по поводу прочитанного. Чтение может быть организовано как непосредственно чтение (или рассказывание сказки) воспитателем вслух, и как прослушивание аудиозаписи, культурная практика «Тайна книги».

**Конструирование и изобразительная деятельность детей** представлены разными видами художественно-творческой (рисование, лепка, аппликация) деятельности, культурная практика «Творцы».

**Художественно-творческая деятельность** неразрывно связана со знакомством детей с изобразительным искусством, развитием способности художественного восприятия. **Музыкальная деятельность** организуется в процессе музыкальных занятий, которые проводятся музыкальным руководителем дошкольного учреждения, культурная практика «Юные музыканты».

**Двигательная деятельность** организуется в процессе занятий физической культурой, требования к проведению которых согласуются дошкольным учреждением с положениями действующего СанПин, культурная практика «Движ».

**Детский досуг** - вид деятельности, целенаправленно организуемый взрослыми для игры, развлечения, отдыха. Как правило, в детском саду организуются досуги «Дни здоровья», спортивные, музыкальные и познавательные досуги. Возможна организация досугов в соответствии с интересами и предпочтениями детей (в старшем дошкольном возрасте). В этом случае досуг организуется как «кружок». Коллективная и индивидуальная трудовая деятельность носит общественно полезный характер и организуется как хозяйственно-бытовой труд и труд в природе.

**Групповой сбор** носит социальную, познавательную, гуманистическую направленности, Групповой сбор способствует формированию уважения к личности каждого ребенка, создание условий для развития его уверенности в себе, инициативности, творческих способностей, самостоятельности и ответственности – в становлении базовых свойств его личности.

Чтение художественной литературы дополняет развивающие возможности всех культурных практик. Организация культурных практик предполагает подгрупповой способ объединения детей.

#### **2.4. Способы направления поддержки детской инициативы**

В целях поддержки детской инициативы воспитанникам предоставляется широкий спектр специфических для дошкольников видов деятельности, выбор которых осуществляется при участии взрослых с ориентацией на интересы, способности каждого ребенка.

- создавать условия для реализации собственных планов и замыслов каждого ребенка;
- рассказывать детям об их реальных, а также возможных в будущем достижениях;
- отмечать и публично поддерживать любые успехи детей;
- всемерно поощрять самостоятельность детей и расширять ее сферу;
- помогать ребенку найти способ реализации собственных поставленных целей;
- поддерживать стремление научиться делать что-то и радостное ощущение возрастающей умелости;
- в ходе занятий и в повседневной жизни терпимо относиться к затруднениям ребенка, позволять ему действовать в своем темпе;
- не критиковать результаты деятельности детей, а также их самих. Использовать в роли носителей критики только игровые персонажи, для которых создавались эти продукты. Ограничить критику исключительно результатами продуктивной деятельности.

- учитывать индивидуальные особенности детей, стремиться найти подход к застенчивым, нерешительным, конфликтным, непопулярным детям;
- уважать и ценить каждого ребенка независимо от его достижений, достоинств и недостатков;
- создавать в группе положительный психологический микроклимат, в равной мере проявляя любовь и заботу ко всем детям: выражать радость при встрече, использовать ласку и теплое слово для выражения своего отношения к ребенку, проявлять деликатность и тактичность;
- поощрять желание ребенка строить первые собственные умозаключения, внимательно выслушивать все его рассуждения, проявлять уважение к его интеллектуальному труду;
- создавать условия и поддерживать театрализованную деятельность детей, их стремление переодеваться («рядиться»);
- обеспечить условия для музыкальной импровизации, пения и движений под популярную музыку;
- создать в группе возможность, используя мебель и ткани, создавать «дома», укрытия для игр;
- негативные оценки можно давать только поступкам ребенка и только «с глаза на глаз», а не на глазах у группы;
- недопустимо диктовать детям, как и во что они должны играть, навязывать им сюжеты игры. Развивающий потенциал игры определяется тем, что это самостоятельная, организуемая самими детьми деятельность.
- соблюдать условия участия взрослого в играх детей: дети сами приглашают взрослого в игру или добровольно соглашаются на его участие; сюжет и ход игры, а также роль, которую взрослый будет играть, определяют дети, а не педагог; характер исполнения роли также определяется детьми;
- привлекать детей к украшению группы к праздникам, обсуждая разные возможности и предложения;
- побуждать детей формировать и выражать собственную эстетическую оценку воспринимаемого, не навязывая им мнения взрослых;
- создавать в группе положительный психологический микроклимат, в равной мере проявляя любовь и заботу ко всем детям: выражать радость при встрече; использовать ласку и теплое слово для выражения своего отношения к ребенку;
- уважать индивидуальные вкусы и привычки детей;
- поощрять желания создавать что-либо по собственному замыслу; обращать внимание детей на полезность будущего продукта для других или ту радость, которую он доставит кому-то (маме, бабушке, папе, другу);
- создавать условия для разнообразной самостоятельной творческой деятельности детей;
- при необходимости помогать детям в решении проблем организации игры;
- привлекать детей к планированию жизни группы на день и на более отдаленную перспективу;
- обсуждать выбор спектакля для постановки, песни, танца и т.п.;
- создавать условия и выделять время для самостоятельной творческой или познавательной деятельности детей по интересам;
- вводить адекватную оценку результата деятельности ребенка с одновременным признанием его усилий и указанием возможных путей и способов совершенствования продукта;
- спокойно реагировать на неуспех ребенка и предлагать несколько вариантов исправления работы: повторное исполнение спустя некоторое время, доделывание, совершенствование деталей и т.п.;
- рассказывать детям о трудностях, которые вы сами испытывали при обучении новым видам деятельности;
- создавать ситуации, позволяющие ребенку реализовать свою компетентность, обретая уважение и признание взрослых и сверстников;
- обращаться к детям с просьбой показать воспитателю и научить его тем индивидуальным достижениям, которые есть у каждого;
- поддерживать чувство гордости за свой труд и удовлетворения его результатами;
- создавать условия для разнообразной самостоятельной творческой деятельности детей;

- при необходимости помогать детям в решении проблем при организации игры;
- привлекать детей к планированию жизни группы на день, неделю, месяц. Учитывать и реализовать их пожелания и предложения;
- создавать условия и выделять время для самостоятельной творческой или познавательной деятельности детей по интересам.

### **Часть, формируемая участниками образовательных отношений**

*Способы и направления поддержки детской инициативы, полностью совпадают со способами и направлениями поддержки детской инициативы обязательной части Программы.*

## **2.5 Особенности взаимодействия педагогического коллектива с семьями воспитанников** **Обязательная часть**

В современных условиях ДОО является единственным общественным институтом, регулярно и неформально взаимодействующим с семьей, то есть имеющим возможность оказывать на неё определенное влияние. Педагоги работают над созданием единого сообщества, объединяющего взрослых и детей. Для родителей проводятся консультации, тематические родительские собрания и круглые столы, семинары, мастер-классы. Взаимодействие с родителями (законными представителями) по вопросам образования ребёнка предполагает их непосредственное вовлечение в образовательную деятельность, в том числе посредством создания образовательных проектов совместно с семьёй.

Система взаимодействия с родителями включает:

- ознакомление родителей с результатами работы ДОО на общих родительских собраниях, анализом участия родительской общественности в жизни ДОО;
- ознакомление родителей с содержанием работы ДОО, направленной на физическое, психическое и социальное развитие ребенка; участие в составлении планов: спортивных и культурно-массовых мероприятий;
- целенаправленную работу, пропагандирующую общественное дошкольное воспитание в его разных формах;
  - обучение конкретным приемам и методам воспитания и развития ребенка в разных видах детской деятельности на семинарах-практикумах, консультациях и открытых занятиях;
  - консультирование семей детей, не посещающих ДОО, по проблемам воспитания и развития ребенка.

## **Особенности взаимодействие педагогического коллектива с семьями обучающихся с ТНР**

Все усилия педагогических работников по подготовке к школе и успешной интеграции обучающихся с ТНР, будут недостаточно успешными без постоянного контакта с родителями (законным представителям). Семья должна принимать активное участие в развитии ребенка, чтобы обеспечить непрерывность коррекционно- восстановительного процесса. Родители (законные представители) отрабатывают и закрепляют навыки и умения у обучающихся, сформированные специалистами, по возможности помогать изготавливать пособия для работы в детском саду и дома.

Домашние задания, предлагаемые учителем-логопедом, педагогом - психологом и воспитателем для выполнения, должны быть четко разъяснены. Это обеспечит необходимую эффективность коррекционной работы, ускорит процесс восстановления нарушенных функций у обучающихся.

1. Формирование базового доверия к миру, к людям, к себе – ключевая задача периода развития ребенка в период дошкольного возраста.
2. С возрастом число близких людей увеличивается. В этих отношениях ребенок находит безопасность и признание, они вдохновляют его исследовать мир и быть открытым для нового. Значение установления и поддержки позитивных, надежных отношений в контексте реализации Программы сохраняет свое значение на всех возрастных ступенях.

3. Процесс становления полноценной личности ребенка происходит под влиянием различных факторов, первым и важным из которых является семья. Именно родители (законные представители), семья в целом, вырабатывают у обучающихся комплекс базовых социальных ценностей, ориентации, потребностей, интересов и привычек.
4. Взаимодействие педагогических работников детского сада и родителей (законных представителей) направлено на повышение педагогической культуры родителей (законных представителей). Задача педагогических работников – активизировать роль родителей (законных представителей) в воспитании и обучении ребенка, выработать единое и активное понимание проблем ребенка.
5. Укрепление и развитие взаимодействия МБДОУ детского сада № 12 «Аленушка» пос. Псебай и семьи обеспечивает благоприятные условия жизни и воспитания ребенка, формирование основ полноценной, гармоничной личности. Главной ценностью педагогической культуры является ребенок – его развитие, образование, воспитание, социальная защита и поддержка его достоинства и прав человека.

Основной целью работы с родителями (законными представителями) является обеспечение взаимодействия с семьей, вовлечение родителей (законных представителей) в образовательный процесс для формирования у них компетентной педагогической позиции по отношению к собственному ребенку.

Реализация цели обеспечивается решением следующих задач:

- выработка у педагогических работников уважительного отношения к традициям семейного воспитания обучающихся и признания приоритетности родительского права в вопросах воспитания ребенка;
- вовлечение родителей (законных представителей) в воспитательно – образовательный процесс;
- внедрение эффективных технологий сотрудничества с родителями (законными представителями), активизация их участия в жизни детского сада.
- создание активной информационно-развивающей среды, обеспечивающей единые подходы к развитию личности в семье и детском коллективе;
- повышение родительской компетентности в вопросах воспитания и обучения обучающихся.

Работа, обеспечивающая взаимодействие семьи и дошкольной организации, включает следующие направления:

- аналитическое - изучение семьи, выяснение образовательных потребностей ребёнка с ТНР и предпочтений родителей (законных представителей) для согласования воспитательных воздействий на ребенка;
- коммуникативно-деятельностное - направлено на повышение педагогической культуры родителей (законных представителей); вовлечение родителей (законных представителей) в воспитательно-образовательный процесс; создание активной развивающей среды, обеспечивающей единые подходы к развитию личности в семье и детском коллективе;
- информационное - пропаганда и популяризация опыта деятельности ДОО; создание открытого информационного пространства (сайт ДОО, форум, группы в социальных сетях).

Содержание направлений работы с семьей фиксируется в АОП ДО обучающегося с ТНР как в каждой из пяти образовательных областях, так и отдельным разделом, в котором раскрываются направления работы дошкольной образовательной организации с родителями (законными представителями).

Планируемый результат работы с родителями (законными представителями) детей с ТНР:

- организация преемственности в работе ДОО и семьи по вопросам оздоровления, досуга, обучения и воспитания;
- повышение уровня родительской компетентности;
- гармонизация семейных детско-родительских отношений.

## **2.6 Программа коррекционно-развивающей работы с детьми с ТНР**

Программа коррекционной работы обеспечивает: выявление особых образовательных потребностей обучающихся с ТНР, обусловленных недостатками в их психофизическом и речевом

развитии; осуществление индивидуально-ориентированной психологопедагогической помощи обучающимся с ТНР с учетом их психофизического, речевого развития, индивидуальных возможностей и в соответствии с рекомендациями психолого-медико-педагогической комиссии; возможность освоения детьми с ТНР адаптированной основной образовательной программы дошкольного образования.

**Задачи программы:** определение особых образовательных потребностей обучающихся с ТНР, обусловленных уровнем их речевого развития и степенью выраженности нарушения; коррекция речевых нарушений на основе координации педагогических, психологических и медицинских средств воздействия; оказание родителям (законным представителям) обучающихся с ТНР консультативной и методической помощи по особенностям развития обучающихся с ТНР и направлениям коррекционного воздействия.

Программа коррекционной работы предусматривает:

- проведение индивидуальной и подгрупповой (фронтальной) логопедической работы, обеспечивающей удовлетворение особых образовательных потребностей обучающихся с ТНР с целью преодоления неречевых и речевых расстройств;
- достижение уровня речевого развития, оптимального для ребёнка, и обеспечивающего возможность использования освоенных умений и навыков в разных видах детской деятельности и в различных коммуникативных ситуациях;
- обеспечение коррекционной направленности при реализации содержания образовательных областей и воспитательных мероприятий;
- психолого-педагогическое сопровождение семьи (законных представителей) с целью ее активного включения в коррекционно-развивающую работу с детьми; организацию партнерских отношений с родителями (законными представителями).

Коррекционно-развивающая работа всех педагогических работников дошкольной образовательной организации включает: системное и разностороннее развитие речи и коррекцию речевых расстройств (с учетом уровня речевого развития, механизма, структуры речевого дефекта у обучающихся с ТНР); социально-коммуникативное развитие; развитие и коррекцию сенсорных, моторных, психических функций у обучающихся с ТНР; познавательное развитие, развитие высших психических функций; коррекцию нарушений развития личности, эмоционально - волевой сферы с целью максимальной социальной адаптации ребёнка с ТНР; различные формы просветительской деятельности (консультации, собрания, лекции, беседы, использование информационных средств), направленные на разъяснение участникам образовательных отношений, в том числе родителей (законных представителей), вопросов, связанных с особенностями образования обучающихся с ТНР.

Программа коррекционной работы предусматривает вариативные формы специального сопровождения обучающихся с ТНР. Варьироваться могут степень участия специалистов сопровождения, а также организационные формы работы, что способствует реализации и развитию потенциальных возможностей обучающихся с ТНР и удовлетворению их особых образовательных потребностей. Результаты освоения программы коррекционной работы определяются состоянием компонентов языковой системы и уровнем речевого развития (I уровень; II уровень; III уровень, IV уровень).

Фонетико-фонематическое недоразвитие речи (ФФН), механизмом и видом речевой патологии (анартрия, дизартрия, алалия, афазия, ринолалия, заикание), структурой речевого дефекта обучающихся с ТНР, наличием либо отсутствием предпосылок для появления вторичных речевых нарушений и их системных последствий (дисграфия, дислексия, дискалькулия в школьном возрасте).

Коррекционно-развивающая работа всех педагогических работников дошкольной образовательной организации включает: системное и разностороннее развитие речи и коррекцию речевых расстройств (с учетом уровня речевого развития, механизма, структуры речевого дефекта у обучающихся с ТНР); социально-коммуникативное развитие; развитие и коррекцию сенсорных, моторных, психических функций у обучающихся с ТНР; познавательное развитие, развитие высших психических функций; коррекцию нарушений развития личности, эмоционально - волевой сферы с

целью максимальной социальной адаптации ребёнка с ТНР; различные формы просветительской деятельности (консультации, собрания, лекции, беседы, использование информационных средств), направленные на разъяснение участникам образовательных отношений, в том числе родителей (законных представителей), вопросов, связанных с особенностями образования обучающихся с ТНР.

Специальные условия для получения образования детьми с тяжелыми нарушениями речи: специальными условиями получения образования детьми с тяжелыми нарушениями речи можно считать создание предметно-пространственной развивающей образовательной среды, учитывающей особенности обучающихся с ТНР; использование специальных дидактических пособий, технологий, методики других средств обучения (в том числе инновационных и информационных), разрабатываемых образовательной организацией; реализацию комплексного взаимодействия, творческого и профессионального потенциала специалистов образовательных организаций при реализации АООП ДО; проведение групповых и индивидуальных коррекционных занятий с учителем-логопедом (не реже 2-х раз в неделю) и педагогом-психологом; обеспечение эффективного планирования и реализации в организации образовательной деятельности, самостоятельной деятельности обучающихся с ТНР, режимных моментов с использованием вариативных форм работы, обусловленных учетом структуры дефекта обучающихся с тяжелыми нарушениями речи.

Такой системный подход к пониманию специальных условий образования, обеспечивающих эффективность коррекционно-развивающей работы с детьми, имеющими тяжелые нарушения речи, позволит оптимально решить задачи их обучения и воспитания в дошкольном возрасте.

Коррекционно-развивающая работа с детьми с ТНР основывается на результатах комплексного всестороннего обследования каждого ребенка. Обследование строится с учетом следующих принципов:

1. Принцип комплексного изучения ребенка с тяжелыми нарушениями речи, позволяющий обеспечить всестороннюю оценку особенностей его развития. Реализация данного принципа осуществляется в трех направлениях: анализ первичных данных, содержащих информацию об условиях воспитания ребенка, особенностях раннего речевого и психического развития ребенка; изучение медицинской документации, отражающей данные о неврологическом статусе таких обучающихся, их соматическом и психическом развитии, состоянии слуховой функции, получаемом лечении и его эффективности; психолого-педагогическое изучение обучающихся, оценивающее соответствие его интеллектуальных, эмоциональных, деятельностных и других возможностей показателям и нормативам возраста, требованиям образовательной программы; специально организованное логопедическое обследование обучающихся, предусматривающее определение состояния всех компонентов языковой системы в условиях спонтанной и организованной коммуникации.

2. Принцип учета возрастных особенностей обучающихся, ориентирующий на подбор и использование в процессе обследования таких методов, приемов, форм работы и лексического материала, которые соответствуют разным возрастным возможностям обучающихся.

3. Принцип динамического изучения обучающихся, позволяющий оценивать не отдельные, разрозненные патологические проявления, а общие тенденции нарушения речезыкового развития и компенсаторные возможности обучающихся.

4. Принцип качественного системного анализа результатов изучения ребенка, позволяющий ограничить физиологически обоснованные несовершенства речи, выявить характер речевых нарушений у обучающихся разных возрастных и этиопатогенетических групп и, соответственно с этим, определить адекватные пути и направления коррекционно-развивающей работы для устранения недостатков речевого развития обучающихся дошкольного возраста. Содержание дифференциальной диагностики речевых и неречевых функций обучающихся с тяжелыми нарушениями речи. Проведению дифференциальной диагностики предшествует предварительный сбор и анализ совокупных данных о развитии ребенка. С целью уточнения сведений о характере доречевого, раннего речевого (в условиях овладения родной речью),

психического и физического развития проводится предварительная беседа с родителями (законным представителям) ребенка.

При непосредственном контакте педагогических работников Организации с ребенком обследование начинается с ознакомительной беседы, целью которой является не только установление положительного эмоционального контакта, но и определение степени его готовности к участию в речевой коммуникации, умения адекватно воспринимать вопросы, давать на них ответы (однословные или развернутые), выполнять устные инструкции, осуществлять деятельность в соответствии с возрастными и программными требованиями.

Содержание полной программы обследования ребенка формируется каждым педагогическим работником в соответствии с конкретными профессиональными целями и задачами, с опорой на обоснованное привлечение методических пособий и дидактических материалов. Беседа с ребёнком позволяет составить представление о возможностях диалогической и монологической речи, о характере владения грамматическими конструкциями, вариативности в использовании словарного запаса, об общем звучании голоса, тембре, интонированности, темпоритмической организации речи ребенка, наличии или отсутствии у него ярко выраженных затруднений в звуковом оформлении речевого высказывания. Содержание беседы определяется национальными, этнокультурными особенностями, познавательными, языковыми возможностями и интересами ребенка. Беседа может организовываться на лексических темах: "Моя семья", "Любимые игрушки", "Отдых летом", "Домашние питомцы", "Мои увлечения", "Любимые книги", "Любимые мультфильмы", "Игры". Образцы речевых высказываний ребенка, полученных в ходе вступительной беседы, фиксируются.

**Обследование словарного запаса.** Содержание данного раздела направлено на выявление качественных параметров состояния лексического строя родного языка обучающихся с ТНР. Характер и содержание предъявляемых ребенку заданий определяются возрастом ребенка и его речевыми возможностями и включают обследование навыков понимания, употребления слов в разных ситуациях и видах деятельности.

В качестве приемов обследования можно использовать показ и называние картинок с изображением предметов, действий, объектов с ярко выраженными признаками; предметов и их частей; частей тела человека, животных, птиц; профессий и соответствующих атрибутов; животных, птиц и их детенышей; действий, обозначающих эмоциональные реакции, явления природы, подбор антонимов и синонимов, объяснение значений слов, дополнение предложений нужным по смыслу словом.

**Обследование грамматического строя языка.** Обследование состояния грамматического строя языка направлено на определение возможностей ребенка с ТНР адекватно понимать и реализовывать в речи различные типы грамматических отношений. В связи с этим детям предлагаются задания, связанные с пониманием простых и сложных предлогов, употреблением разных категориальных форм, словообразованием разных частей речи, построением предложений разных конструкций. В заданиях можно использовать такие приемы, как составление фразы с опорой на вопрос, на демонстрацию действий, по картине, серии картин, по опорным словам, по слову, заданному в определенной форме, преобразование деформированного предложения.

**Обследование связной речи.** Обследование состояния связной речи ребенка с ТНР включает в себя несколько направлений. Одно из них - изучение навыков ведения диалога - реализуется в самом начале обследования, в процессе так называемой вступительной беседы. Для определения степени сформированности монологической речи предлагаются задания, направленные на составление ребенком различных видов рассказов: повествовательного, описательного, творческого. Важным критерием оценки связной речи является возможность составления рассказа на родном языке, умение выстроить сюжетную линию, передать все важные части композиции, первостепенные и второстепенные детали рассказа, богатство и разнообразие используемых при рассказывании языковых средств, возможность составления и реализации монологических высказываний с опорой (на наводящие вопросы, картинный материал) и без таковой. Детские рассказы анализируются также по параметрам наличия или отсутствия фактов



пропуска частей повествования, членов предложения, использования сложных или простых предложений, принятия помощи педагогического работника, наличие в рассказе прямой речи, литературных оборотов, адекватность использования лексико-грамматических средств языка и правильность фонетического оформления речи в процессе рассказывания.

**Обследование фонетических и фонематических процессов.** Ознакомительная беседа с ребенком дает первичное впечатление об особенностях произношения им звуков родного языка. Для чего необходимо предъявить ряд специальных заданий, предварительно убедившись, что инструкции к ним и лексический материал понятны ребенку с ТНР. Звуковой состав слов, соответствующих этим картинкам, самый разнообразный: разное количество слогов, со стечением согласных и без него, с разными звуками. Проверяется, как ребенок произносит звук изолированно, в составе слогов (прямых, обратных, со стечением согласных), в словах, в которых проверяемый звук находится в разных позициях (в начале, середине, конце слова), в предложении, в текстах. Для выяснения степени овладения детьми слоговой структурой слов отбираются предметные и сюжетные картинки по тематическим циклам, хорошо знакомые ребенку, например, обозначающие различные виды профессий и действий, с ними связанных. Обследование включает как отраженное произнесение ребенком слов и их сочетаний, так и самостоятельное. Особое внимание при этом обращается на неоднократное воспроизведение слов и предложений в разном речевом контексте. При обследовании фонетических процессов используются разнообразные методические приемы: самостоятельное называние лексического материала, сопряженное и отраженное проговаривание, называние с опорой на нагляднодемонстрационный материал. Результаты обследования фиксируют характер нарушения звукопроизношения: замены звуков, пропуски, искажение произношения, смешение, нестойкое произношение звуков, характер нарушений звуко-слоговой организации слова. Обследование фонематических процессов ребенка с нарушениями речи проводится общепринятыми приемами, направленными на выявление возможностей дифференциации на слух фонем родного языка с возможным применением адаптированных информационных технологий. В рамках логопедического обследования изучению подлежит степень сформированности всех компонентов языка, а также операций языкового анализа и синтеза: выделение первого гласного звука в слове, стоящего под ударением, первого согласного звука в слове, последнего согласного звука в слове, гласного звука в положении после согласного, определением количества гласных звуков в сочетаниях, количества звуков в односложных словах и их последовательности. В процессе комплексного обследования изучается состояние пространственно-зрительных ориентировок и моторно-графических навыков.

В зависимости от возраста ребёнка и состояния его базовых коммуникативно-речевых навыков, целесообразно применять несколько дифференцированных схем обследования речезыковых возможностей обучающихся с ТНР:

первая схема - для обследования обучающихся, не владеющих фразовой речью;

вторая схема - для обследования обучающихся с начатками общепотребительной речи;

третья схема - для обследования обучающихся с развернутой фразовой речью при наличии выраженных проявлений недоразвития лексико-грамматического и фонетикофонематического компонентов языка;

четвертая схема - для обследования обучающихся с развернутой фразовой речью и с нерезко выраженными остаточными проявлениями лексико-грамматического и фонетикофонематического недоразвития речи.

## **2.7. Рабочая программа воспитания (далее – РПВ)**

Согласно п. 49 ФАОП ДО, работа по воспитанию, формированию и развитию личности обучающихся с ОВЗ (ТНР) в Организации предполагает преимущество по отношению к достижению воспитательных целей начального общего образования (далее - НОО). Программа воспитания основана на воплощении национального воспитательного идеала, который понимается как высшая цель образования, нравственное (идеальное) представление о человеке. В основе

процесса воспитания обучающихся в ДОО лежат конституционные и национальные ценности российского общества.

### **ЦЕЛЕВОЙ РАЗДЕЛ РПВ**

Общая цель воспитания в ДОО - личностное развитие дошкольников с ОВЗ и создание условий для их позитивной социализации на основе базовых ценностей российского общества через:

1. формирование ценностного отношения к окружающему миру, другим людям, себе;
2. овладение первичными представлениями о базовых ценностях, а также выработанных обществом нормам и правилах поведения;
3. приобретение первичного опыта деятельности и поведения в соответствии с базовыми национальными ценностями, нормами и правилами, принятыми в обществе.

**Задачами воспитания в ДОО являются:**

1. содействие развитию личности, основанному на принятых в обществе представлениях о добре и зле, должном и недопустимом;
2. способствование становлению нравственности, основанной на духовных отечественных традициях, внутренней установке личности поступать согласно своей совести;
3. создание условия для развития и реализации личностного потенциала ребёнка, его готовности к творческому самовыражению и саморазвитию, самовоспитанию;
4. осуществление поддержки позитивной социализации ребёнка посредством проектирования и принятия уклада, воспитывающей среды, создания воспитывающих общностей.

**В РПВ выделены следующие направления воспитания:**

<b>ПАТРИОТИЧЕСКОЕ НАПРАВЛЕНИЕ ВОСПИТАНИЯ</b>	
Цель	Ценности
Содействовать формированию у ребёнка личностной позиции наследника традиций и культуры, защитника Отечества и творца (созидателя), ответственного за будущее своей страны.	Родина и природа
<b>СОЦИАЛЬНОЕ НАПРАВЛЕНИЕ ВОСПИТАНИЯ</b>	
Цель	Ценности
Формирование ценностного отношения детей к семье, другому человеку, развитие дружелюбия, умения находить общий язык с другими людьми.	Семья, дружба, человек и сотрудничество
<b>ПОЗНАВАТЕЛЬНОЕ НАПРАВЛЕНИЕ ВОСПИТАНИЯ</b>	
Цель	Ценности
Формирование ценности познания.	Знание
<b>ФИЗИЧЕСКОЕ И ОЗДОРОВИТЕЛЬНОЕ НАПРАВЛЕНИЕ ВОСПИТАНИЯ</b>	
Цель	Ценности
Формирование ценностного отношения детей к здоровому образу жизни, овладение элементарными гигиеническими навыками и правилами безопасности.	Здоровье
<b>ТРУДОВОЕ НАПРАВЛЕНИЕ ВОСПИТАНИЯ</b>	
Цель	Ценности
Формирование ценностного отношения детей к труду, трудолюбию и приобщение ребёнка к труду.	Труд
<b>ЭТИКО-ЭСТЕТИЧЕСКОЕ НАПРАВЛЕНИЕ ВОСПИТАНИЯ</b>	
Цель	Ценности
Способствовать становлению у ребёнка ценностного отношения к красоте.	Культура, красота

РПВ построена на основе духовно-нравственных и социокультурных ценностей и принятых в обществе правил и норм поведения в интересах человека, семьи, общества и опирается на следующие принципы:

- принцип гуманизма: приоритет жизни и здоровья человека, прав и свобод личности, свободного развития личности; воспитание взаимоуважения, трудолюбия, гражданственности, патриотизма, ответственности, правовой культуры, бережного отношения к природе и окружающей среде, рационального природопользования;
- принцип ценностного единства и совместности: единство ценностей и смыслов воспитания, разделяемых всеми участниками образовательных отношений, содействие, сотворчество и сопереживание, взаимопонимание и взаимное уважение;
- принцип общего культурного образования: воспитание основывается на культуре и традициях России, включая культурные особенности региона;
- принцип следования нравственному примеру: пример как метод воспитания позволяет расширить нравственный опыт ребенка, побудить его к открытому внутреннему диалогу, пробудить в нем нравственную рефлексию, обеспечить возможность выбора при построении собственной системы ценностных отношений, продемонстрировать ребенку реальную возможность следования идеалу в жизни;
- принципы безопасной жизнедеятельности: защищенность важных интересов личности от внутренних и внешних угроз, воспитание через призму безопасности и безопасного поведения;
- принцип совместной деятельности ребенка и педагогического работника: значимость совместной деятельности педагогического работника и ребенка на основе приобщения к культурным ценностям и их освоения;
- принцип инклюзивности: организация образовательного процесса, при котором все обучающиеся, независимо от их физических, психических, интеллектуальных, культурно-этнических, языковых и иных особенностей, включены в общую систему образования.

Согласно п. 49.1.3. ФАОП ДО, принципы реализуются в укладе Организации, включающем воспитывающие среды, общности, культурные практики, совместную деятельность и события.

#### Уклад ДОО:

<p><b>Цель и смысл деятельности МБДОУ, миссия</b></p>	<p><b>Цель МБДОУ:</b> Разностороннее развитие личности ребёнка через поддержку самооценности детства и тесное взаимодействие с семьёй.</p> <p><b>Смысл деятельности:</b> Создать такие условия, чтобы через годы наши воспитанники привели к нам своих детей.</p> <p><b>Миссия МБДОУ:</b> Сохраняя традиции стремиться к инновациям.</p>
<p>Принципы жизни и воспитания в МБДОУ</p>	<p><b>Принцип гуманизма.</b> Приоритет жизни и здоровья человека, прав и свобод личности, свободного развития личности; воспитание взаимоуважения, трудолюбия, гражданственности, патриотизма, ответственности, правовой культуры, бережного отношения к природе и окружающей среде, рационального природопользования.</p> <p><b>Принцип ценностного единства и совместности.</b> Единство ценностей и</p>

	<p>смыслов воспитания, разделяемых всеми участниками образовательных отношений, содействие, сотворчество и сопереживание, взаимопонимание и взаимное уважение.</p> <p><b>Принцип общего культурного образования.</b> Воспитание основывается на культуре и традициях России, включая культурные особенности региона.</p> <p><b>Принцип следования нравственному примеру.</b> Пример как метод воспитания позволяет расширить нравственный опыт ребенка, побудить его к открытому внутреннему диалогу, пробудить в нем нравственную рефлексию, обеспечить возможность выбора при построении собственной системы ценностных отношений, продемонстрировать ребенку реальную возможность следования идеалу в жизни.</p> <p><b>Принципы безопасной жизнедеятельности.</b> Защищенность важных интересов личности от внутренних и внешних угроз, воспитание через призму безопасности и безопасного поведения.</p> <p><b>Принцип совместной деятельности ребенка и взрослого.</b> Значимость совместной деятельности взрослого и ребенка на основе приобщения к культурным ценностям и их освоения.</p> <p><b>Принцип инклюзивности.</b> Организация образовательного процесса, при котором все дети, независимо от их физических, психических, интеллектуальных, культурно - этнических, языковых и иных особенностей, включены в общую систему образования.</p>
<p>Отношение к воспитанникам, их родителям (законным представителям), сотрудникам и партнерам</p>	<p>Доброжелательная позиция заинтересованного общения и включенного внимания для сотрудничества и взаимопонимания.</p> <p>Кроме того: реализация личностно ориентированного стиля общения с детьми и родителями; доброжелательная позиция заинтересованного общения и включенного внимания для сотрудничества и взаимопонимания;</p> <p>уважительные отношения «личность – личность»;</p> <p>уважение и учёт знаний, представлений и традиций семьи;</p> <p>ориентация на конкретные задачи в отношении к конкретным детям;</p> <p>взаимодействие, направленное на решение</p>

	<p>конкретных задач, возникающих в развитии детей;</p> <p>индивидуализация взаимодействия с родителями; учёт особенностей конкретной семьи (социальные, культурные, национальные, религиозные, образовательные и другие);</p> <p>индивидуализация взаимодействия через использование разных видов совместной деятельности педагогов, родителей и детей;</p> <p>партнерство и совместная деятельность с родителями;</p> <p>активное включение родителей в жизнь МБДОУ;</p> <p>сотрудничество и позитивное отношение родителя к педагогу и доверительное общение ребенка с педагогом;</p> <p>совместная деятельность как эффективный механизм взаимодействия всех участников образовательных отношений.</p>
<p>Традиции и ритуалы, особые нормы этикета в МБДОУ (достигаемые ценности воспитания)</p>	<p>«Утро радостных встреч»  «Утренний и вечерний круг»  «Календарь настроения»  «Умелые ручки»  «День рождения»  «Береги книгу»  Традиция «Уважение личной собственности»  Посиделки «Поговорим о хорошем»  Акции добрых дел.  Особые нормы этикета:</p> <ul style="list-style-type: none"> <li>- педагог всегда выходит навстречу родителям и приветствует родителей и детей первым;</li> <li>- улыбка – всегда обязательная часть приветствия;</li> <li>- педагог описывает события и ситуации, но не даёт им оценки;</li> <li>- у нас принято заинтересованно слушать собеседника и сопереживать ему;</li> <li>- уравновешенность и самообладание, выдержка в отношениях с детьми, коллегами и родителями;</li> <li>- быстро и правильно оценивать сложившуюся обстановку и в то же время не торопиться с выводами о поведении и способностях воспитанников;</li> </ul> <p>сочетание мягкого эмоционального и делового тона в отношениях с детьми, родителями и коллегами; сочетание требовательности с чутким отношением к воспитанникам.</p>
<p>Социокультурный контекст, внешняя</p>	<p>Социокультурный контекст, имеющий место</p>

социальная и культурная среда ДОО (учитывает этнокультурные, конфессиональные и региональные особенности)	в МБДОУ отражен в разнообразных элементах среды детского сада, формирующих у детей и мотивацию к познанию культурных традиций Российского народа через использование различных средств и технологий.
---	--

#### Педагогические работники ДОО:

- являются примером в формировании полноценных и сформированных ценностных ориентиров, норм общения и поведения;
- мотивируют обучающихся к общению друг с другом, поощряют даже самые незначительные стремления к общению и взаимодействию;
- поощряют детскую дружбу, стараются, чтобы дружба между отдельными детьми внутри группы обучающихся принимала общественную направленность;
- заботятся о том, чтобы обучающиеся непрерывно приобретали опыт общения на основе чувства доброжелательности;
- содействуют проявлению детьми заботы об окружающих, учат проявлять чуткость к другим детям, побуждают обучающихся сопереживать, беспокоиться, проявлять внимание к заболевшему другому ребенку;
- воспитывают в детях такие качества личности, которые помогают влиться в общество других детей (организованность, общительность, отзывчивость, щедрость, доброжелательность);
- учат обучающихся совместной деятельности, насыщают их жизнь событиями, которые сплачивают и объединяют ребят воспитывают в детях чувство ответственности перед группой за свое поведение.

Профессионально-родительская общность включает сотрудников и всех педагогических работников ДОО, членов семей обучающихся, которых связывают не только общие ценности, цели развития и воспитания обучающихся, но и уважение друг к другу.

**Основная задача:** объединение усилий по воспитанию ребенка в семье и в ДОО.

Детско-взрослая общность: характерно содействие друг другу, сотворчество и сопереживание, взаимопонимание и взаимное уважение, отношение к ребенку как к полноправному человеку, наличие общих симпатий, ценностей и смыслов у всех участников общности.

#### События ДОО

- проекты воспитательной направленности;
- праздники;
- общие дела;
- ритмы жизни (утренний и вечерний круг, прогулка);
- режимные моменты (прием пищи, подготовка ко сну и прочее); свободная игра;
- свободная деятельность детей.

#### Совместная деятельность в образовательных ситуациях

К основным видам организации совместной деятельности в образовательных ситуациях в ДОО относятся: ситуативная беседа, рассказ, советы, вопросы; социальное моделирование, воспитывающая (проблемная) ситуация, составление рассказов из личного опыта;

чтение художественной литературы с последующим обсуждением и выводами, сочинение рассказов, историй, сказок, заучивание и чтение стихов наизусть;

разучивание и исполнение песен, театрализация, драматизация, этюды- инсценировки; рассматривание и обсуждение картин и книжных иллюстраций, просмотр видеороликов, презентаций, мультфильмов; организация выставок (книг, тематических детско-родительских поделок и т.п);

экскурсии;

игровые методы (игровая роль, игровая ситуация, игровое действие и другие);

демонстрация собственной нравственной позиции педагогом, личный пример педагога, приучение к вежливому общению, поощрение (одобрение, тактильный контакт, похвала, поощряющий взгляд).

### Социокультурный контекст воспитания

Социокультурный контекст воспитания учитывает этнокультурные, конфессиональные и региональные особенности, описанные в п. 1.2 Программы, и направлен на формирование ресурсов РПВ.

Реализация социокультурного контекста опирается на построение социального партнерства ДОО:

Служба МЧС	Формирование первичных представлений о безопасном поведении в быту. Формирование осторожного и осмотрительного отношения к потенциально опасным для человека ситуациям.	Инструктаж по пожарной безопасности сотрудников ДОО; - Участие сотрудников МЧС в итоговом мероприятии по теме «Азбука безопасности» в старшем дошкольном возрасте; - Экскурсия в пожарную часть	один раз в квартал (сентябрь, декабрь, март, июнь)  по согласованию	Старший воспитатель педагоги ДОУ
Псебайское хуторское казачье общество	Формирование гуманистического отношения к окружающему миру, нравственных основ личности, воспитание подрастающего поколения на основе духовных, культурных и исторических традиций казачества с соблюдением основных канонов православия.	Посиделки «День Кубанской Матери»;  Военно – спортивные игры «Казачий сполох»;  Встреча с казаками, офицерами РА;  Фестиваль художественного творчества «Край казачий – родная земля»;  Акция «Свеча памяти».	ноябрь	Старший воспитатель Атаман Фокин А.В.
			январь	
			февраль	
			апрель	
			май	
МАОУ СОШ № 20	Обеспечение преемственности учебно-воспитательного процесса, социокультурной адаптации дошкольника к условиям новой ведущей деятельности – школьного обучения, или учебной	Экскурсия и знакомство со школой (организация одного вида деятельности)	3 раза течение года	Старший воспитатель

	деятельности.			
Поселковая библиотека	Формирование у дошкольников умения ставить перед собой цели исследования окружающего мира и поиска дополнительной информации о нем	Посещение выставок, акций, театрализация, конкурс чтецов	По согласованию	Старший воспитатель директор Бака О.Н.
ОГИБДД по Мостовскому району	Формирование навыков осознанного безопасного поведения детей дошкольного возраста на улицах поселка.	Акции, тематические праздники, совместный проект «Безопасное колесо», викторины.	По согласованию	Старший воспитатель старший лейтенант полиции Спицина Н.П.
Клуб «Непокоренные горы»	Формирование духовно-нравственной культуры через разные виды детской деятельности	Посещение музея «Непокоренные горы», беседы, выставки, образовательная деятельность	По согласованию	Старший воспитатель руководитель музея Ассовский Г.Г.
ДК «Меридиан»	Приобщение ребёнка к миру музыкального и декоративно-прикладного искусства	Выставки, концерты	По согласованию	Старший воспитатель директор ДК Кравченко Е.В.

### Деятельности и культурные практики в ДОО.

Цели и задачи воспитания реализуются во всех видах деятельности дошкольника с ОВЗ, обозначенных в Стандарте. В качестве средств реализации цели воспитания выступают следующие основные виды деятельности и культурные практики:

предметно-целевая (виды деятельности, организуемые педагогическим работником, в которых он открывает ребенку смысл и ценность человеческой деятельности, способы ее реализации совместно с родителями (законным представителям));

культурные практики (активная, самостоятельная апробация каждым ребенком инструментального и ценностного содержания, полученных от педагогического работника, и способов их реализации в различных видах деятельности через личный опыт);

свободная инициативная деятельность ребенка (его спонтанная самостоятельная активность, в рамках которой он реализует свои базовые устремления: любознательность, общительность, опыт деятельности на основе усвоенных ценностей).

### Планируемые результаты освоения РПВ

На уровне ДОО не осуществляется оценка результатов воспитательной работы в соответствии со Стандартом.

### Портрет ребенка с ОВЗ дошкольного возраста (к 8-ми годам)

Направления воспитания	Ценности	Показатели
Патриотическое	Родина, природа	Любящий свою малую



		<p>родину и имеющий представление о своей стране, испытывающий чувство привязанности к родному дому, семье, близким людям.</p>
Социальное	Человек, семья, дружба, сотрудничество	<p>Различающий основные проявления добра и зла, принимающий и уважающий ценности семьи и общества, правдивый, искренний, способный к сочувствию и заботе, к нравственному поступку, проявляющий задатки чувства долга: ответственность за свои действия и поведение; принимающий и уважающий различия между людьми. Освоивший основы речевой культуры. Дружелюбный и доброжелательный, умеющий слушать и слышать собеседника, способный взаимодействовать с педагогическим работником и другими детьми на основе общих интересов и дел.</p>
Познавательное	Знания	<p>Любознательный, наблюдательный, испытывающий потребность в самовыражении, в том числе творческом, проявляющий активность, самостоятельность, инициативу в познавательной, игровой, коммуникативной и продуктивных видах деятельности и в самообслуживании, обладающий первичной картиной мира на основе традиционных ценностей российского общества.</p>
Физическое и оздоровительное	Здоровье	<p>Владеющий основными навыками личной и общественной гигиены, стремящийся соблюдать правила безопасного поведения в быту, социуме (в том числе в цифровой среде),</p>

		природе.
Трудовое	Труд	Понимающий ценность труда в семье и в обществе на основе уважения к людям труда, результатам их деятельности, проявляющий трудолюбие при выполнении поручений и в самостоятельной деятельности
Этико- эстетическое	Культура и красота	Способный воспринимать и чувствовать прекрасное в быту, природе, поступках, искусстве, стремящийся к отображению прекрасного в продуктивных видах деятельности, обладающий зачатками художественно-эстетического вкуса.

Целевой раздел части Программы, формируемой участниками образовательных отношений, в части реализации РПВ, тождественен целевому разделу обязательной части Программы, в части реализации РПВ.

### СОДЕРЖАТЕЛЬНЫЙ РАЗДЕЛ РПВ

Содержание воспитательной работы по направлениям воспитания (согласно п. 49.2 ФАОП ДО).

#### Работа с родителями (законными представителями)

Работа с родителями (законными представителями) детей дошкольного возраста строится на принципах ценностного единства и сотрудничества всех субъектов социокультурного окружения ДОО. Для реализации РПВ используются формы сотрудничества с семьями воспитанников, описанные в п. 2.5 Программы.

#### *Часть, формируемая участниками образовательных отношений:*

*Содержательный раздел части Программы, формируемой участниками образовательных отношений, в части реализации РПВ, тождественен содержательному разделу обязательной части Программы, в части реализации РПВ.*

### ОРГАНИЗАЦИОННЫЙ РАЗДЕЛ РПВ

#### Кадровое обеспечение

В ДОО приняты следующие решения по разделению функционала, связанного осуществление воспитательной деятельности:

Должность ответственного	Функции
Воспитатель, музыкальный руководитель, инструктор по физической культуре	планирование, организация, реализация, обеспечение воспитательной деятельности
Старший воспитатель	повышение квалификации воспитания педагогов ДОО
Учитель-логопед, учитель – дефектолог, педагог- психолог	психолого-педагогическое сопровождение обучающихся с ОВЗ

## **Нормативно-методическое обеспечение**

Для реализации РПВ в ДОО используется практическое руководство «Воспитателю о воспитании», представленное в открытом доступе в электронной форме на платформе **институт воспитания.рф**. (<https://институтвоспитания.рф/programmy-vospitaniya/programmyvospitaniya-doo/prakticheskoe-rukovodstvo-vospitatelyu-o-vospitanii/>).

При выборе материалов и игрушек для ППС ДОО ориентируется на продукцию отечественных и территориальных производителей.

### **Особые требования к условиям, обеспечивающим достижение планируемых личностных результатов в работе с детьми с ОВЗ**

Инклюзия является ценностной основой уклада ДОО и основанием для проектирования воспитывающих сред, деятельностей и событий. На уровне уклада: инклюзивное образование является нормой для воспитания, реализующая такие социокультурные ценности, как забота, принятие, взаимоуважение, взаимопомощь, совместность, сопричастность, социальная ответственность. Эти ценности разделяются всеми участниками образовательных отношений в ДОО.

На уровне воспитывающих сред: РППС строится как максимально доступная для обучающихся с ОВЗ; событийная воспитывающая среда ДОО обеспечивает возможность включения каждого ребенка в различные формы жизни детского сообщества; рукотворная воспитывающая среда обеспечивает возможность демонстрации уникальности достижений каждого ребенка.

На уровне общности: формируются условия освоения социальных ролей, ответственности и самостоятельности, сопричастности к реализации целей и смыслов сообщества, приобретается опыт развития отношений между детьми, родителям (законным представителям), воспитателями. Детская и детско - взрослая общность в инклюзивном образовании развиваются на принципах заботы, взаимоуважения и сотрудничества в совместной деятельности.

На уровне деятельностей: педагогическое проектирование совместной деятельности в разновозрастных группах, в малых группах обучающихся, в детско-родительских группах обеспечивает условия освоения доступных навыков, формирует опыт работы в команде, развивает активность и ответственность каждого ребенка в социальной ситуации его развития.

На уровне событий: проектирование педагогическим работником ритмов жизни, праздников и общих дел с учетом специфики социальной и культурной ситуации развития каждого ребенка обеспечивает возможность участия каждого в жизни и событиях группы, формирует личностный опыт, развивает самооценку и уверенность ребенка в своих силах.

Согласно п. 49.4. ФАОП ДО, основными условиями реализации РПВ в ДОО являются:

- 1) полноценное проживание ребенком всех этапов детства (младенческого, раннего и дошкольного возраста), обогащение (амплификация) детского развития;
- 2) построение воспитательной деятельности с учетом индивидуальных особенностей каждого ребенка, при котором сам ребенок становится активным субъектом воспитания;
- 3) содействие и сотрудничество обучающихся и педагогических работников, признание ребенка полноценным участником (субъектом) образовательных отношений;
- 4) формирование и поддержка инициативы обучающихся в различных видах детской деятельности;
- 5) активное привлечение ближайшего социального окружения к воспитанию ребенка.

Согласно п. 49.5. ФАОП ДО, задачами воспитания обучающихся с ОВЗ (ТНР) в условиях ДОО являются:

- 1) формирование общей культуры личности обучающихся, развитие их социальных, нравственных, эстетических, интеллектуальных, физических качеств, инициативности, самостоятельности и ответственности;
- 2) формирование доброжелательного отношения к детям с ОВЗ и их семьям со стороны всех участников образовательных отношений;

- 3) обеспечение психолого-педагогической поддержки семье ребенка с особенностями в развитии и содействие повышению уровня педагогической компетентности родителей (законных представителей);
- 4) обеспечение эмоционально-положительного взаимодействия обучающихся с окружающими в целях их успешной адаптации и интеграции в общество;
- 5) расширение у обучающихся с различными нарушениями развития знаний и представлений об окружающем мире;
- 6) взаимодействие с семьей для обеспечения полноценного развития обучающихся с ОВЗ;
- 7) охрана и укрепление физического и психического здоровья обучающихся, в том числе их эмоционального благополучия;
- 8) объединение обучения и воспитания в целостный образовательный процесс на основе духовно-нравственных и социокультурных ценностей и принятых в обществе правил и норм поведения в интересах человека, семьи, общества.

***Часть, формируемая участниками образовательных отношений:***

*Организационный раздел части Программы, формируемой участниками образовательных отношений, в части реализации РПВ, тождественен организационному разделу обязательной части Программы, в части реализации РПВ.*

### **3. ОРГАНИЗАЦИОННЫЙ РАЗДЕЛ**

#### **3.1. Психолого-педагогические условия реализации Программы**

Успешная реализация Программы в ДОО обеспечивается психолого - педагогическими условиями, соответствующими п. 51.3 ФАОП ДО.

#### **3.2. Особенности организации развивающей предметно-пространственной среды (далее – РППС) п.52)).**

РППС ДОО создано как единое пространство, все компоненты которого, как в помещении, так и вне его, согласуются между собой по содержанию, масштабу, художественному решению.

**При проектировании РППС ДОО учитывались:**

социокультурные, культурно - исторические и природно-климатические условия, в которых находится ДОО;

возраст, уровень развития детей и особенности их деятельности, содержание образования; задачи образовательной программы для разных возрастных групп; возможности и потребности участников образовательной деятельности (детей и их семей, педагогов и других сотрудников ДОО, участников сетевого взаимодействия и других участников образовательной деятельности).

**РППС ДОО соответствует:**

требованиям Стандарта;

данной Программе;

материально-техническим и медико-социальным условиям пребывания детей в ДОО;

возрастными особенностями детей;

воспитывающему характеру обучения детей в ДОО;

требованиям безопасности и надежности.

В ДОО созданы условия для информатизации образовательного процесса. Для этого в помещениях ДОО имеется оборудование для использования информационно-коммуникационных технологий в образовательном процессе: ноутбук, проектор, мультимедийная доска.

К сети Интернет подключены, с учётом регламентов безопасного пользования сетью Интернет и психолого-педагогической экспертизы компьютерных игр, следующие помещения: кабинет делопроизводителя, физкультурный зал, изо – студия, музыкальный зал. В оснащении РППС также использованы элементы цифровой образовательной среды: ноутбук, проектор, мультимедийная доска, музыкальная колонка.

Для детей с ОВЗ в ДОО имеется мебель, позволяющая заниматься разными видами деятельности, общаться и играть со сверстниками. Для выполнения этой задачи среда должна быть содержательно-насыщенной, трансформированной, полифункциональной, доступной и безопасной, что в данном случае соответствует требованиям Стандарта и санитарно эпидемиологическим

требованиям. Количество и организация Центров активности варьируется в зависимости от возраста детей, размера и конфигурации помещения.  
Наполняемость РППС

Центр активности/ пространство	Наполнение	Особенности функционирования
Центр «Домисолька», Радужные лучики», конструирования, «Обучайка», сюжетно – ролевой игры, «Познавай – ка», экспериментирования, «Мир путешествий», «Партнерства»	ГКН средняя, ГКН сешанная дошкольная	Материалы доступны в течение значительной части дня
«Русская изба»	Печка с утварью, альбомы для рассматривания «Обычаи и традиции» и др.	Материалы доступны в течение значительной части дня
Городок безопасности»	Светофор, баннеры по правилам дорожного движения и безопасности при пожаре, детские машинки, самокаты, пластмассовые контейнеры с атрибутами для сюжетно-ролевых игр, коробки с модельками различного вида транспорта и др.	Материалы доступны в течение значительной части дня
Кабинет учителя - логопеда		Для одновременной работы (5 детей)
Кабинет педагога- психолога		По расписанию
Музыкальный зал		По расписанию
Спортивный зал		По расписанию
Изо - студия		По расписанию

Материалы размещены в открытые пластмассовые контейнеры (коробки, корзины, банки и т.д.). При этом контейнеры, легкие и вместительные, располагаются на полках таким образом, чтобы ими было удобно пользоваться. Они систематизированы и снабжены необходимыми надписями и символами (слова + пиктограммы-картинки/фотографии). Все материалы в центрах активности обладают определенным запасом прочности, чтобы дети не боялись сломать или испортить их. Во второй и третий период реализации Программы, когда большую часть времени дети проводят на прогулочных площадках (участках), РППС переносится на свежий воздух, на веранду, на площадки, где дети могут реализовать свои потребности в развитии, самостоятельности, движении, игре в теплое время года. ДОО имеет территорию, которая озеленена.

### 3.3. Кадровые условия реализации программы

Реализация Программы обеспечивается квалифицированными педагогами, наименование должностей которых соответствует номенклатуре должностей педагогических работников организаций, осуществляющих образовательную деятельность, должностей руководителей образовательных организаций, утверждённой постановлением Правительства Российской Федерации от 21 февраля 2022 г. № 225 (Собрание законодательства Российской Федерации, 2022, № 9, ст. 1341).

В целях эффективной реализации Программы ДОО создает условия для профессионального развития педагогических и руководящих кадров, в том числе реализации права педагогов на получение дополнительного профессионального образования не реже одного раза в три года за счет средств ДОО и/или учредителя (примерный график повышения квалификации зафиксирован в Программе развития ДОО).

### 3.4. Материально-техническое обеспечение Программы, обеспеченность методическими материалами и средствами обучения и воспитания

ДОО оснащено полным набором оборудования для различных видов детской деятельности в помещении и на участке, игровыми и физкультурными площадками, озелененной территорией. В ДОО имеется необходимое оснащение и оборудование для всех видов воспитательной и образовательной деятельности обучающихся (детей с ОВЗ), педагогической, административной и хозяйственной деятельности:

- помещения для занятий, обеспечивающие образование детей через игру, общение, познавательно-исследовательскую деятельность и другие формы активности ребёнка с участием взрослых и других детей:

- методический кабинет, кабинет делопроизводителя;
- помещение для занятий специалистов (учитель-логопед, педагог – психолог, изо – студия
- помещение, обеспечивающие охрану и укрепление физического и психологического здоровья;
- оформленная территория и оборудованные участки для прогулки ДОО;
- мини-огороды для познавательно-исследовательской направленности и трудового воспитания;
- транспортная площадка.

Также в ДОО созданы условия для материально-технического оснащения дополнительных помещений, позволяющих расширить образовательное пространство.

#### Методическое обеспечение ГКН средняя ( возраст от 4 до 5 лет)

Основная образовательная программа	Разделы основной образовательной программы	Методические разработки
	Физическое развитие	<ul style="list-style-type: none"> <li>- Ю.А. Кириллова Парциальная программа физического развития в группе компенсирующей направленности для детей с тяжелыми нарушениями речи (ОНР) с 3 до 7 лет ДЕТСТВО - ПРЕСС 2017 г.</li> <li>- Ю.А. Кириллова Комплексы общеразвивающих упражнений в спортивном зале и на прогулке для детей с ТНР с 4 до 5 лет ДЕТСТВО-ПРЕСС 2018 г.</li> <li>- Ю.А. Кириллова Картотека подвижных игр в спортивном зале и на прогулке для детей с ТНР ДЕТСТВО-ПРЕСС 2018 г.</li> </ul>

	Познавательное развитие	<ul style="list-style-type: none"> <li>- Н.В. Нищева Развитие математических представлений у дошкольников с ОНР (с 4 до 5 и с 5 до 6 лет) ДЕТСТВО-ПРЕСС 2010 г.;</li> <li>- Н.Е.Веракса, А.Н.Веракса Проектная деятельность дошкольников/ Издательство МОЗАИКА – СИНТЕЗ Москва, 2014.</li> <li>- Е.Е. Крашенинников, О.Л.Холодова Развитие познавательных способностей дошкольников/Издательство Мозаика – Синтез Москва 2015.</li> </ul>
	Речевое развитие	<ul style="list-style-type: none"> <li>- О.Е. Ельцова Сценарии образовательных ситуаций по ознакомлению дошкольников с детской литературой (с 4 до 5 лет) ДЕТСТВО-ПРЕСС 2018 г.</li> <li>- Н.В.Нищева «Звуковая культура речи и подготовка к обучению грамоте с 3 до 7 лет», Санкт – Петербург, ДЕТСТВО – ПРЕСС, 2023г.</li> </ul>
	Социально коммуникативное развитие	<ul style="list-style-type: none"> <li>- К.Ю.Белая «Формирование основ безопасности у дошкольников»/ Издательство МОЗАИКА – СИНТЕЗ Москва, 2016;</li> <li>- Т.Ф.Саулина «Знакомим дошкольников с правилами дорожного движения»/ Издательство МОЗАИКА – СИНТЕЗ Москва, 2015</li> <li>- И.А.Лыкова, В.А.Шипунова «Огонь – друг, огонь – враг»/ Издательский дом «ЦВЕТНОЙ МИР», Москва, 2013;</li> <li>- Р.С.Буре «Социально – нравственное воспитание дошкольников»/ Издательство МОЗАИКА – СИНТЕЗ Москва, 2015;</li> <li>-Ю.Куклачев «Уроки доброты и самопознания»/ Издательство Планета Доброты.</li> </ul>

		- Шепицина Л.М., Защиринская О.В. «Азбука общения»/ «Детство – Пресс», Санкт – Петербург 2008г.
	Художественно – эстетическое развитие	- Л.В. Куцакова Конструирование и художественный труд в детском саду Сфера 2019 г. ; - И. Каплунова, И.Новоскольцева Праздник каждый день. Конспекты музыкальных занятий. Средняя группа. Композитор 2015 г.
	Коррекционная работа	Комплексная образовательная программа дошкольного образования для детей с тяжелыми нарушениями речи (общим недоразвитием речи) с 3 до 7 лет. 3 изд., переработанное и дополненное в соответствии с ФГОС ДО. Нищевой Н.В./ООО «Издательство «Детство – Пресс», 2016г. Н.В.Нищева «Конспекты подгрупповых логопедических занятий в средней группе детского сада для детей с ОНР» ООО «Издательство «Детство – Пресс», 2017г.
<i>Часть, формируемая участниками образовательных отношений</i>		

#### Методическое обеспечение ГКНсмешанная дошкольная ( возраст от 5 до 6 лет)

<b>Основная образовательная программа</b>	<b>Разделы основной образовательной программы</b>	<b>Методические разработки</b>
	Физическое развитие	- Ю.А. Кириллова Комплексы общеразвивающих упражнений в спортивном зале и на прогулке для детей с ТНР 5 до 6 лет и с 6 до 7 лет ДЕТСТВО-ПРЕСС 2019 г. - Ю.А. Кириллова Картотека



		<p>подвижных игр в спортивном зале и на прогулке для детей с ТНР ДЕТСТВО-ПРЕСС 2017 г.</p> <p>- Н.В. Нищева Картотеки подвижных игр, упражнений, физкультминуток, пальчиковой гимнастики ДЕТСТВО-ПРЕСС 2015 г.</p>
	Познавательное развитие	<p>- Н.В. Нищева Развитие математических представлений у дошкольников с ОНР (с4 до 5 и с 5 до 6 лет) ДЕТСТВО-ПРЕСС 2010г.</p> <p>- Н.Е.Веракса, А.Н.Веракса Проектная деятельность дошкольников/ Издательство МОЗАИКА – СИНТЕЗ Москва, 2014.</p> <p>- Е.Е. Крашенинников, О.Л.Холодова Развитие познавательных способностей дошкольников/Издательство Мозаика – Синтез Москва 2015.</p>
	Речевое развитие	<p>- О.Е. Ельцова Сценарии образовательных ситуаций по ознакомлению дошкольников с детской литературой (с 5 до 6 лет) ДЕТСТВО - ПРЕСС 2018 г.;</p> <p>- Н.В.Нищева «Звуковая культура речи и подготовка к обучению грамоте с 3 до 7 лет», Санкт – Петербург, ДЕТСТВО – ПРЕСС, 2023г.</p>
	Социально коммуникативное развитие	<p>- К.Ю.Белая «Формирование основ безопасности у дошкольников»/ Издательство МОЗАИКА – СИНТЕЗ Москва, 2016;</p> <p>- Т.Ф.Саулина «Знакомим дошкольников с правилами дорожного движения»/ Издательство МОЗАИКА – СИНТЕЗ Москва, 2015</p> <p>- И.А.Лыкова, В.А.Шипунова «Огонь – друг, огонь – враг»/ Издательский дом «ЦВЕТНОЙ МИР», Москва, 2013;</p>

		<p>- Р.С.Буре «Социально – нравственное воспитание дошкольников»/ Издательство МОЗАИКА – СИНТЕЗ Москва, 2015;</p> <p>-Ю.Куклачев «Уроки доброты и самопознания»/ Издательство Планета Доброты.</p> <p>- Шепицина Л.М., Заширинская О.В. «Азбука общения»/ «Детство – Пресс», Санкт – Петербург 2008г.</p>
	Художественно – эстетическое развитие	<p>- Л.В. Куцакова Конструирование и художественный труд в детском саду Сфера 2019 г.;</p> <p>- И. Каплунова, И.Новоскольцева Праздник каждый день. Конспекты музыкальных занятий. Старшая группа. Композитор 2015 г.;</p> <p>- Н.В.Нищева Логопедическая ритмика в системе коррекционно – развивающей работы в детском саду ДЕТСТВО - ПРЕСС, Санкт – Петербург, 2018г.</p>
	Коррекционная работа	<p>-Н.В. Нищева Комплексная образовательная программа дошкольного образования для детей с тяжелым нарушением речи (общим недоразвитием речи) с 3до 7 лет) ДЕТСТВОПРЕСС 2015 г -Н.В. Нищева Конспекты подгрупповых логопедических занятий в старшей группы детского сада для детей с ОНР ДЕТСТВОПРЕСС 2007 г</p> <p>- Н.В. Нищева картинки и тексты для автоматизации звуков разных групп) ДЕТСТВОПРЕСС 2015 г -</p>
Часть, формируемая участниками образовательных отношений		

## Информационные интернет ресурсы\*:

Список используемых сайтов в воспитательно-образовательном процессе.

[www.microsoft.com](http://www.microsoft.com)

[www.windows.com](http://www.windows.com)

[www.mail.ru](http://www.mail.ru)

[www.yandex.ru](http://www.yandex.ru)

[www.festival.1september.ru](http://www.festival.1september.ru)

## Федеральные информационно-образовательные порталы

Федеральный портал «Российское образование» <http://www.edu.ru>

Региональные информационно-образовательные ресурсы Министерство образования, науки и молодежной политики Краснодарского края <http://www.minobrkruban.ru/>

ИРО Краснодарского края <http://iro23.ru/>

## Издательства учебной литературы

Мир энциклопедий "Аванта+" <http://www.avanta.ru/>

Издательство "Первое сентября" <http://www.1september.ru/>

Издательство "АРКТИ" <http://www.arkty.ru/>

Издательство «Мозаика-Синтез» <http://www.msbook.ru/>

Издательство «Просвещение» <http://www.prosv.ru/>

Издательство «Школьная пресса» <http://www.schoolpress.ru>

Издательство "Феникс" (Ростов-на-Дону) <http://www.phoenixrostov.ru/>

## Диагностический материал:

1. О.Б. Иншакова. Альбом для логопеда.
2. И.А. Смирнова. Логопедический альбом для обследования звукопроизношения.
3. И.А. Смирнова. Логопедический альбом для обследования способности к чтению и письму.
4. Н.В. Нищева. Картинный материал к речевой карте с общим недоразвитием речи (от 4 до 7 лет).

## Методический комплект:

1. Комплексная образовательная программа дошкольного образования для детей с тяжелыми нарушениями речи (общее недоразвитие речи) с 3 до 7 лет. 3 изд., переработанное и дополненное в соответствии с ФГОС ДО. Нищевой Н.В.
2. Н.В. Нищева. Конспекты подгрупповых логопедических занятий в подготовительной к школе группе детского сада для детей с ОНР. Сентябрь – январь.
3. Н.В. Нищева. Конспекты подгрупповых логопедических занятий в группе компенсирующей направленности ДОО для детей с тяжелыми нарушениями речи (ОНР) с 6 до 7 лет. Февраль – май.
4. Н.В. Нищева. Конспекты подгрупповых логопедических занятий в старшей группе детского сада для детей с ОНР.
5. Н.В. Нищева. Конспекты подгрупповых логопедических занятий в средней группе детского сада для детей с ОНР.
6. Н.В. Нищева. Обучение грамоте детей дошкольного возраста. Парциальная программа.
7. Н.В. Нищева. Система коррекционной работы в логопедической группе для детей с общим недоразвитием речи.
8. Л.Е. Кыласова. Коррекция звукопроизношения у детей.

9. В.В. Коноваленко, С.В. Коноваленко. Индивидуально-подгрупповая работа по коррекции звукопроизношения.

#### **Дидактические пособия, материалы:**

1. Н.В. Нищева. Картинки и тексты для автоматизации звуков разных групп.
2. Н.В. Нищева. Карточка заданий для автоматизации правильного произношения и дифференциации звуков разных групп.
3. Н.В. Нищева. Тексты и картинки для автоматизации и дифференциации звуков разных групп.
4. Н.В. Нищева. Мой букварь.
5. Н.В. Нищева. Занимаемся вместе. Подготовительная к школе логопедическая группа.
6. Н.В. Нищева. Занимаемся вместе. Старшая логопедическая группа.
7. Н.В. Нищева. Тетради для средней, старшей и подготовительной к школе групп.
8. Н.В. Нищева. Карточка предметных и сюжетных картинок для автоматизации и дифференциации звуков разных групп. Свистящие звуки. Дифференциация свистящих звуков. (Окончание).
9. Н.В. Нищева. Карточка предметных и сюжетных картинок для автоматизации и дифференциации звуков разных групп. Шипящие звуки, аффрикаты. Дифференциация свистящих и шипящих звуков и аффрикат. Сонорные звуки. Звук Л.
10. Н.В. Нищева. Карточка предметных и сюжетных картинок для автоматизации и дифференциации звуков разных групп. Сонорные звуки и звук Й. Дифференциация сонорных звуков и звука Й.
11. Н.В. Нищева. Карточка предметных и сюжетных картинок для автоматизации и дифференциации звуков разных групп. Звуки раннего онтогенеза. Свистящие звуки. Дифференциация свистящих звуков. (Начало).
12. Н.В. Нищева. Карточка сюжетных картинок. Две столицы. Выпуск 19.
13. Н.В. Нищева. Карточка сюжетных картинок. Глагольный словарь дошкольника. Выпуск 24.
14. Н.В. Нищева. Карточка сюжетных картинок. Употребление предлогов. Выпуск 36.
15. Н.В. Нищева. Карточка сюжетных картинок. Употребление предлогов. Выпуск 41.
16. Н.В. Нищева. Карточка сюжетных картинок. Употребление предлогов. Выпуск 42.
17. Н.В. Нищева. Карточка предметных картинок. Мебель. Посуда. Выпуск 16.
18. Н.В. Нищева. Карточка предметных картинок. Деревья, кустарники, грибы. Выпуск 2.
19. Н.В. Нищева. Карточка предметных картинок. Фрукты. Овощи. Выпуск 1.
20. Расскажите детям о космонавтике. Карточки для занятий в детском саду и дома.
21. Солнечная система и звезды.

#### **Демонстрационные картинки, беседы.**

1. Насекомые. Обучающие карточки.
2. Азбука. Обучающие карточки.
3. Животный мир леса. Обучающие карточки.
4. Полевые цветы. Обучающие карточки.
5. Домашние животные и птицы. Обучающие карточки.
6. Обитатели морей и океанов. Обучающие карточки.
7. Рыбы морские и пресноводные. Обучающие карточки.
8. Одежда. Обучающие карточки.

9. Хлеб – всему голова. Демонстрационный материал.
10. Инструменты домашнего мастера. Демонстрационный материал.
11. Животные на ферме. Демонстрационный материал.
12. Ягоды лесные. Садовые. Демонстрационный материал.
13. Животные жарких стран. Демонстрационный материал.
14. Бытовая техника. Демонстрационный материал.
15. Профессии. Демонстрационный материал.
16. Птицы средней полосы. Демонстрационный материал.
17. Комнатные растения и уход за ними. Демонстрационный материал.
18. Транспорт наземный, воздушный, водный. Демонстрационный материал.
19. Цветы. Лесные, луговые, садовые. Демонстрационный материал.
20. Н.В. Нищева. Обучение детей пересказу по опорным картинкам. Выпуск 2.
21. Опорные схемы для составления описательных рассказов. Развитие речи.
22. Н.В. Нищева. Кем быть? Детям о профессиях. Серия демонстрационных картин.
23. Н.В. Нищева. Наш детский сад. Серия демонстрационных картин.
24. Н.В. Нищева. Круглый год. Серия демонстрационных картин.
25. Н.В. Нищева. Серия картинок для обучения дошкольников рассказыванию. Выпуск 1, 2.
26. Играйка 5, 11

#### **Дидактический материал для индивидуально-подгрупповой работы:**

1. Логопедические карточки 1, 2.
2. О.Е. Громова. Логопедическое лото на все группы звуков.
3. Логопедическая ромашка (шипящие, сонорные группы звуков).
4. Предметные картинки на все группы звуков.
5. Авторские пособия, кубики из серии «Кубигород» для работы над звукопроизношением.
6. Наборы для формирования фонематического анализа и синтеза (модели сигналов звуков, букв, слогов, предложений).
7. Доска магнитная с набором магнитных букв.
8. Планшет для рисования песком с подсветкой ForSandArt.
9. Логические блоки Дьенеша, палочки Кюизенера.
10. Прописи – штриховки.
11. Авторские пособия для развития логического мышления (ребусы, головоломки, изографы).
12. Тренажеры, массажеры для развития мелкой моторики пальцев рук (су-Джок, кольца, массажные коврики, мячики, бусинки, веревочки, ленточки, прищепки, счетные палочки и тд.).
13. Тренажеры для развития физиологического и речевого дыхания (вертушки, мыльные пузыри, трубочки, подвесные предметы).

### **Часть, формируемая участниками образовательных отношений**

#### **3.5. Примерный режим и распорядок дня**

##### **Режим дня в группе компенсирующей направленности средняя группа**

<b>Режимные моменты</b>	<b>Время</b>
Утренний приём, игры, утренняя гимнастика, индивидуальное общение воспитателя с детьми, самостоятельная деятельность	7.30-8.30
Подготовка к завтраку. Завтрак	8.30-8.50

Игры, самостоятельная деятельность детей, подготовка к образовательной деятельности	8.50-9.00
Игровые образовательные ситуации и занятия*	9.00-10.20
Второй завтрак	10.30-10.40
Подготовка к прогулке, прогулка	10.20-12.25
Подготовка к обеду, обед	12.25-12.55
Подготовка ко сну, сон	12.55-15.10
Постепенный подъём, пробуждающая гимнастика после сна воздушные, водные процедуры, самостоятельная деятельность	15.00-15.35
Подготовка к полднику, полдник	15.35-15.50
Игры, досуги, общение по интересам, выбор самостоятельной деятельности в центрах активности	15.50 – 16.30
Подготовка к прогулке, прогулка, уход детей домой	16.30-18.00

#### **Режим дня в группе компенсирующей направленности старшая**

<b>Режимные моменты</b>	<b>Время</b>
Утренний приём, игры, утренняя гимнастика, индивидуальное общение воспитателя с детьми, самостоятельная деятельность	7.30-8.35
Подготовка к завтраку. Завтрак	8.35-8.50
Самостоятельные игры, подготовка к образовательной деятельности	8.50-9.00
Игровые образовательные ситуации и занятия*	9.00-10.35
Второй завтрак	10.30
Подготовка к прогулке, прогулка	10.35-12.40
Подготовка к обеду, обед	12.40-13.05
Подготовка ко сну, сон, постепенный подъём, пробуждающая гимнастика после сна воздушные, водные процедуры	13.05-15.45
Подготовка к полднику, полдник	15.45-16.00
Самостоятельные игры, образовательная деятельность	16.00-16.35
Подготовка к прогулке, прогулка. Игры. Досуги, общение, самостоятельная деятельность и деятельность по интересам. Уход домой	16.35-18.00

За счет гибкой структуры распорядок дня позволяет обеспечить «поточность» и плавный переход от одних режимных моментов к другим. Контроль за выполнением режимов дня в ДОО осуществляют: заведующий, старший воспитатель, медицинская сестра, педагоги, родители (законные представители).

### Часть, формируемая участниками образовательных отношений

Организационный раздел Программы в части, формируемой участниками образовательных отношений, полностью совпадает с организационным разделом обязательной части Программы.

#### 3.6. Календарный план воспитательной работы

Проведение образовательного события в ДОО создает целостное единство образовательного процесса, а его содержание отражает картину всего изученного, приобретенного, накопленного, сформированного в творческой, речевой, культурной, эмоциональной сфере. В образовательном событии так же представлена целостная картина личностных качеств ребенка – это работоспособность, настойчивость, исполнительность и качества межличностного общения.

#### План воспитательных событий

Сентябрь							
01.09 –День знаний –праздничное мероприятие во всех возрастных группах 14.09 –Осенины – Праздник урожая–праздничное мероприятие во всех возрастных группах 27.09 –День воспитателя и всех дошкольных работников							
Средняя группа						19.09 – День сока	30.09 – Праздник зонтика
Старшая группа	13.09 –День Байкала						
Октябрь							
01.10 –День пожилого человека –праздничное мероприятие во всех возрастных группах 4.10 –День защиты животных 16.10 –День отца в России –праздничное мероприятие во всех возрастных группах							
Средняя группа		20.10 – Международный день поваров					
Старшая группа		10.10 – День					

		Полиции					
<b>Ноябрь</b>							
04.11 –День народного единства –праздничное мероприятие во всех возрастных группах 26.11 –День матери в России –праздничное мероприятие во всех возрастных группах 30.11 –День Государственного герба РФ –тематические мероприятия во всех возрастных группах							
<b>Средняя группа</b>	03.11 –день рождения С.Я. Маршака	26.11 – День сапожника		17.11 – Международный день защиты белок			
<b>Старшая группа</b>			15.10 – Всемирный день математики				02.10 –День э-лектронной почты, как средства связи
<b>Декабрь</b>							
03.12 –День неизвестного солдата; Международный день инвалидов 05.12 –День добровольца (волонтера) в России 08.12 –Международный день художников 09.12 –День Героев Отечества 12.12 –День Конституции РФ «Новый год стучится в двери»–праздничное мероприятие во всех возрастных группах							
<b>Средняя группа</b>				26.12 – Новогодние игры и забавы		15.12 – Международный день чая	
<b>Старшая группа</b>	09.12 – День Героев Отечества	27.12 – День спасателей России	11.12 – Международный день гор	27.12 – Новогодний карнавал			08.12 –День художника
<b>Январь</b>							
27 января –День снятия блокады Ленинграда, тематические мероприятия во всех возрастных							



группах							
<b>Средняя группа</b>	27.01 – Всемирный день белогомедв едя		17.01 – Всемирн ый день снега	21.01 – Международный день объятий	11.01 – Междуна родный день «Спасиб о		
<b>Старшая группа</b>		31.01 – Всемирн ый день ювелира	16.01. – День детских изобрете ний	11.01 – Всемирный день «спасибо»		13.01 – День зимних видов спорта	
<b>Февраль</b>							
08.02 –День российской науки 21.02 –Международный день родного языка 23.02 –День защитника Отечества – праздничное мероприятие во всех возрастных группах							
<b>Средняя группа</b>			27.02 – День белого полярног о медведя	10.02 –День рождения утюга			
<b>Старшая группа</b>	17.02 –день рождения Агнии Барто				26.02 – День неторопл ивости		09.02 – Всемирный день больного
<b>Март</b>							
08.03 –Международный женский день –праздничное мероприятие во всех возрастных группах 27.03 –День театра –праздничное мероприятие во всех возрастных группах 11–17.03 –Масленица, праздничные мероприятия во всех возрастных группах							
<b>Средняя группа</b>	31.03 –день рождения К.И.		20.03 – День воробья	01.03 – Мартеница			

	Чуковского						
<b>Старшая группа</b>	03.03 – Всемирный день дикой природы	23.03 – Всемирный день детской поэзии	22.03 – День воды	16.03 – Всемирный день цветных карандашей	01.03 – Всемирный день комплимента	20.03 – Всемирный день иммунитета	
<b>Апрель</b>							
12.04 –День космонавтики –праздничное мероприятие во всех возрастных группах							
<b>Средняя группа</b>	30.04 –День пожарных РФ		19.04 – День подснежника	27.04 –Вороний праздник			24.04 – Международный день танца
<b>Старшая группа</b>	02.04 –день рождения Г. Х. Андерсена		25.04 – Всемирный день пингвинов			06.04 – Международный день спорта	15.04 – Всемирный день культуры
<b>Май</b>							
01.05 –День труда –праздничное мероприятие во всех возрастных группах 09.05 –День Победы –праздничное мероприятие во всех возрастных группах 24.05 –День славянской культуры и письменности –праздничное мероприятие во всех возрастных группах							
<b>Средняя группа</b>			20.05 – Всемирный день пчел				
<b>Старшая группа</b>			23.05 – Всемирный день черепахи				18.05 – День музея
<b>Июнь</b>							
01.06 –День защиты детей –праздничное мероприятие во всех возрастных группах							

12.06 –День России –праздничное мероприятие во всех возрастных группах 22.06 –День памяти и скорби							
<b>Средняя группа</b>	15.06 –день рождения А.С. Пушкина	21.06 – День медицинского работника	09.06 – Всемирный день океанов	10.06 –день рождения киностудии«Союзмультфильм»		03.06 – Всемирный день велосипеда	
<b>Старшая группа</b>				04.06 – Всемирный день молока		02.06 – День здорового питания	06.06 – Пушкинский день
<b>Июль</b>							
08.07 –День семьи, любви и верности –праздничное мероприятие во всех возрастных группах							
<b>Средняя группа</b>	08.07 –День Ивана Купалы						
<b>Старшая группа</b>		01.07 – Всемирный день архитектуры	09.07 – Всемирный день животных	07.07 –день рождения Ф.М. Достоевского	11.07 – Всемирный день шоколада		
<b>Август</b>							
12.08 –День физкультурника 22.08 –День Государственного флага России –праздничное мероприятие во всех возрастных группах 27.08- День российского кино							
<b>Средняя группа</b>			02.08 – Ильин день	05.08 – Международный день светофора			
<b>Старшая группа</b>	02.08 –День Воздушно-десантных	15.08 – День строителей				03.08 – Всемирный день	

	войск	я				арбуза	
--	-------	---	--	--	--	--------	--

### Календарный план воспитательной работы

Воспитательные особенности	Задач воспитания	Мероприятия		
		Для детей	Для родителей	Для педагогов
<b>Сентябрь</b>				
01.09 – День знаний	<ul style="list-style-type: none"> <li>Познакомить детей с праздником – День знаний;</li> <li>Создать радостную атмосферу, зарядить детей положительными эмоциями в первый день сентября</li> </ul>	<p>Развлечение «Мои любимые игрушки».</p> <p>Рисунок на асфальте цветными мелками «Маленькие художники».</p> <p>Мыльные пузыри.</p> <p>П/И «Мой веселый звонкий мяч»; «Самолеты»; «Солнышко и дождик»</p>	<p>Развлечение «Мои любимые игрушки».</p> <p>Рисунок на асфальте цветными мелками «Маленькие художники».</p> <p>Мыльные пузыри.</p> <p>П/И «Мой веселый звонкий мяч»; «Самолеты»; «Солнышко и дождик»</p>	<p>Совместное планирование мероприятий для всего детского сада – групповых, межгрупповых, общесадовских, с привлечением родителей</p>

<p>14.09 – Осенины – праздники урожая</p>	<ul style="list-style-type: none"> <li>• Познакомить детей с русским праздником народного календаря «Осенины», с его традициями и обычаями;</li> <li>• Воспитывать интерес к русскому народному творчеству;</li> <li>• Воспитывать любовь к родной природе, дружеские отношения</li> </ul>	<p>Развлечение для детей «Встречаем Осенины».</p> <p>Дидактические игры: «Собери урожай», «Чудесный мешочек», «Запасы зверей».</p> <p>Сюжетно-ролевые: «Приготовим обед и накормим семью», «Огород», «Поход в осенний лес».</p> <p>Конструирование «Грибы наших лесов».</p> <p>Беседы на тему: «Овощная ярмарка», «Правила поведения в лесу».</p>	<p>Привлечение к сбору материала и оформлению альбомов по теме.</p> <p>Предложить помочь в подготовке к празднику осени.</p> <p>Тематический проект «Осень в нашей семье».</p> <p>Конкурс детско-родительского творчества «Осенний листопад»</p>	<p>Мастер-класс для педагогов «Организация тематического дня "Осенины"».</p> <p>Выставка методической литературы на тему «Осенины».</p> <p>Консультация для педагогов «Какие игры использовать в работе с детьми по ознакомлению с традициями»</p>
<p>09.09 – День плюшевого мишки</p>	<ul style="list-style-type: none"> <li>• Закреплять у детей связные представления об игрушках, празднике «День рождения»;</li> <li>• Формировать и развивать речь, учить рассказывать небольшие стишки, побуждать рассказывать</li> </ul>	<p>Краткосрочный проект «Мой домашний плюшевый друг».</p> <p>Инсценировка сказки «Маша и медведь».</p> <p>Дидактическая игра «Помоги</p>	<p>Театрализованное представление «Маша и медведь».</p> <p>Оформление выставки рисунков «Моя любимая игрушка».</p> <p>Фотоконкурс «Игрушки в моей семье».</p>	<p>Консультация «Использование мягких игрушек в образовательной деятельности с детьми».</p> <p>Выставка методической литературы</p>

	<p>о своей игрушке, побуждать отвечать на вопросы воспитателя;</p> <ul style="list-style-type: none"> <li>• Формировать интерес к совместной игре, действиям в подвижных играх, учить строить простейшие постройки из стульев</li> </ul>	<p>медведице».</p> <p>Беседа на тему «Любимая игрушка»</p>	<p>Тематический проект «Плюшевый мишка – дружок всем детишкам»</p>	<p>на тему «Социально-коммуникативное развитие».</p> <p>Мастер-класс по изготовлению наглядного пособия для работы с детьми</p>
19.09 – День сока	<ul style="list-style-type: none"> <li>• Закреплять у детей знания о разновидностях сока, откуда они берутся, как готовятся;</li> <li>• Объяснить детям, какой сок полезный, а какой нет;</li> <li>• Формировать представление о ЗОЖ</li> </ul>	<p>Спортивный праздник «Пейте сок, ребятки, будет все в порядке».</p> <p>Беседа на тему «Какие соки бывают, полезны ли они».</p> <p>Сюжетно-ролевая игра: «Фрукты и овощи», «Столовая», «Магазин».</p> <p>Просмотр видеофильмов по изготовлению соков</p>	<p>Спортивный праздник «Пейте сок, ребятки, будет все в порядке».</p> <p>Видеоконкурс «Изготовление соков в домашних условиях»</p>	<p>Совместное планирование мероприятий для всего детского сада – групповых, межгрупповых, общесадовских, с привлечением родителей. Обмен опытом, проведение консультаций и мастер-классов по организации разнообразной детской деятельности. Конкурс на лучшее оформление выставки рисунков. Выставка в методическом кабинете</p>
13.09 – День Байкала	<ul style="list-style-type: none"> <li>• Развитие познавательного интереса;</li> <li>• Воспитание бережного отношения к флоре</li> </ul>	<p>Музыкально-экологическое развлечение «Путешествие</p>	<p>Экологический проект «Воды Байкала».</p> <p>Беседы родителей с детьми о Байкале</p>	<p>Совместное планирование мероприятий для всего детского сада – групповых,</p>

	<p>и фаун еозера Байкал;</p> <ul style="list-style-type: none"> <li>• Воспитание любви к родному краю</li> </ul>	<p>по Байкалу».</p> <p>Беседа на тему «Жители Байкала».</p> <p>Изобразительная деятельность нетрадиционной техникой «Байкал».</p> <p>Настольная игра: «Собери картинку», «Поймай рыбку»</p>	<p>и природе родного края.</p> <p>Изготовление альбома «Расскажи о Байкале».</p> <p>Конкурс поделок «Мир Байкала».</p>	<p>межгрупповых, общесадовских, с привлечением родителей. Обмен опытом, проведение консультаций и мастер-классов по организации разнообразной детской деятельности. Конкурс на лучшее оформление выставки рисунков.</p>
<p>23.09 – День Петра и Павла Рябинников</p>	<ul style="list-style-type: none"> <li>• Приобщать детей к русской культуре и ее истокам;</li> <li>• Продолжать знакомить с народным календарем: 23 сентября – День Петра и Павла Рябинников;</li> <li>• Воспитывать доброту и отзывчивость, уважение к старшим, бережное отношение к родной природе</li> </ul>	<p>Развлечение «Именины рябины».</p> <p>Дидактические игры: «Собери ягоды», «Подели поровну», «Собери картинку».</p> <p>Подвижная игра: «Катись, колечко», «Листовой волейбол», «Волшебная палочка».</p> <p>Аппликация: веточки рябины.</p> <p>Беседа на тему «Рябины гроздь</p>	<p>Конкурс детско-родительского творчества «Букет рябины».</p> <p>Фотовыставка «Прогулка в парк».</p> <p>Тематический проект «Поможем пернатым друзьям»</p>	<p>Консультация для педагогов «Проектная деятельность в развитии дошкольников».</p> <p>Выставка методической литературы на тему «Речевое развитие».</p> <p>Обмен опытом, проведение консультаций и мастер-классов по организации разнообразной детской деятельности</p>

		якрасные»		
<b>Октябрь</b>				
01.10 – День пожилого человека	Прививать любовь, заботу к пожилым людям	Тематический досуг.  Беседа« Бабушки и дедушки – лучшие друзья.  Изготовление открыток для бабушек и дедушек; пальчиковая гимнастика «Наша бабушка и дети в корзино чкенесет»	Консультация «День пожилых людей». Участие родителей в акции ко дню пожилого человека «Из детских рук»	Совместное планирование мероприятий для всего детского сада –групповых, межгрупповых, общесадовских, с привлечением родителей
01.10 – Международный день музыки	<ul style="list-style-type: none"> <li>• Развитие художественно-эстетического воспитания;</li> <li>• Побуждение к активной творческой деятельности при прослушивании музыкальных произведений;</li> <li>• Формирование отношений, основанных на сотрудничестве и взаимопомощи</li> </ul>	<p>Дидактическая игра «Собери инструменты».</p> <p>Сюжетно-ролевая игра «Угадай инструмент».</p> <p>Прослушивание аудиозаписей классической музыки.</p> <p>Просмотр фильмов о видах музыкальных произведений.</p> <p>Игра-викторина</p>	<p>Консультации для родителей «Влияние семьи на развитие музыкальной культуры ребенка».</p> <p>Тематический досуг«Музыка в жизни ребенка».</p> <p>Тематический проект «Музыкальные ноты»</p>	<p>Познавательно-творческий проект «Музыкальные способности».</p> <p>Совместное планирование мероприятий для всего детского сада –групповых, межгрупповых, общесадовских, с привлечением родителей. Обмен опытом, проведение консультаций и мастер-классов по организации</p>



		«Угадай мелодию»		разнообразной детской деятельности. Выставка в методическом кабинете по музыкальному развитию дошкольников
16.10 – День отца	<ul style="list-style-type: none"> <li>• Продолжать воспитывать заботливое, внимательное отношение к папе;</li> <li>• Уточнять и расширять знания о понятии «семья»;</li> <li>• Продолжать формировать осознанное понимание значимости отца в жизни детей, семьи, общества</li> </ul>	<p>Беседа по теме «Члены моей семьи».</p> <p>Чтение: В. Драгунский: «Хитрый способ», «Куриный бульон», А. Раскин: рассказы из книги «Как папа был аленьким». Аппликация «Папин портрет». Выпуск стенгазеты «Мой любимый папа»</p>	<p>Выставка коллажей «Я и мой папа».</p> <p>Спортивный семейный праздник «День отца»</p>	<p>Совместное планирование мероприятий для всего детского сада – групповых, межгрупповых, общесадовских, с привлечением родителей. Обмен опытом, проведение консультаций и мастер-классов по организации разнообразной детской деятельности. Выставка в методическом кабинете по музыкальному развитию дошкольников</p>
18.10 – Всемирный день конфет	<ul style="list-style-type: none"> <li>• Активизировать словарный запас детей;</li> <li>• Сформировать представление о празднике;</li> <li>• Формировать умение подбирать слова, противоположные по смыслу;</li> </ul>	<p>Беседа с детьми «Съел конфету – не сори: в дело фантик примени».</p> <p>Тематический краткосрочный проект</p>	<p>Выставка поделок из фантиков «Съел конфету – не сори: в дело фантик примени».</p> <p>Консультация для родителей «Давать ли ребенку конфеты».</p>	<p>Консультация для педагогов «Нетрадиционная техника рисования в работе с дошкольниками».</p> <p>Совместное</p>

	<ul style="list-style-type: none"> <li>• Формировать умение отвечать полным ответом;</li> <li>• Формировать умение составлять небольшой рассказ</li> </ul>	<p>«Сладкоежки».</p> <p>Дидактическая игра: «Сделай поровну», «Каждому по конфете», «Убери лишнее».</p> <p>Подвижная игра «Детки-конфетки».</p> <p>Аппликация «Цветочки из фантиков»</p>	Тематический проект «Сладкоежки»	планирование мероприятий для всего детского сада – групповых, межгрупповых, общесадовских, с привлечением родителей. Обмен опытом, проведение консультаций и мастер-классов по организации разнообразной детской деятельности. Выставка в методическом кабинете по теме «Нетрадиционные техники рисования в работес детьми»
16.10 – Всемирный день хлеба	<ul style="list-style-type: none"> <li>• Закрепить знания детей о хлебе как дном из величайших богатств на земле;</li> <li>• Рассказать детям, как на наших столах появляется хлеб, какой длинный путь он проходит, прежде чем мы его съедем;</li> <li>• Воспитывать бережное отношение к хлебу, уважение к труду людей, которые выращивают и пекут хлеб</li> </ul>	<p>Квест «Откуда хлеб пришел».</p> <p>Игры сюжетно-ролевые: «Магазин: в булочной», «На хлебозаводе», «Семья».</p> <p>Строительная: «Комбайн».</p> <p>Дидактические: «Что можно делать», «Бабушка укладывает в чемодан», «Да – нет», «Пропавший звук»,</p>	<p>Детско-родительские проекты. Темы: «Как люди научились печь хлеб», «Тема хлеба в народных сказках», «Тема хлеба в изобразительном искусстве», «Какие машины помогают человеку хлеб растить».</p> <p>Инсценировки по народной сказке «Колосок», стихотворению Т. Колмиец «Праздник каравая» силами детско-родительских команд. Конкурс</p>	<p>Совместное планирование мероприятий для всего детского сада – групповых, межгрупповых, общесадовских, с привлечением родителей. Обмен опытом, проведение консультаций и мастер-классов по организации разнообразной детской деятельности. Конкурс на лучшее оформление</p>

		<p>«Неоконченны й рассказ».</p> <p>Мастерская флористики и дизайна. Тема «Букет из засушенных листьев, цветов и колосьев».</p> <p>Беседы.</p> <p>Тема 1: «Культура поведения за столом».</p> <p>Тема 2: «Хлеб – всему голова».</p> <p>Выставка детских рисунков и детско-родительских проектов «Хлеб –всему голова».</p> <p>Поисково-экспериментальная деятельность «Как сделать муку»</p>	<p>плакатов «Хлеб – наше богатство».</p> <p>Досуг для детей и родителей с подвижными играми, интеллектуальными соревнованиями, творческими поединками</p>	<p>группы к Празднику хлеба. Выставка в методическом кабинете на тему «Планирование образовательного цикла "Хлеб"» или «Тематический образовательный проект "Хлеб"»</p>
20.10 – Международный день поваров	<ul style="list-style-type: none"> <li>• Через игру закреплять и углублять интерес детей к профессии повара;</li> <li>• Воспитывать уважение к труду, умение работать в коллективе</li> </ul>	<p>Развлечение «Веселые оварята».</p> <p>Дидактическая игра: «Помоги повару», «На кухне».</p> <p>Сюжетно-ролевая игра: «Магазин», «Семейный ужин».</p>	<p>Фотоконкурс «Мини-поварята».</p> <p>Выставка детско-родительского творчества «Занимательная кулинария»</p>	<p>Совместное планирование мероприятий для всего детского сада –групповых, межгрупповых, общесадовских, с привлечением родителей.</p> <p>Выставка в методическом кабинете по теме</p>

		Экскурсия в пищеблок		«Опытно-экспериментальная деятельность с детьми»
27.10 – День Параскевы-льняницы (ткань и растение)	<ul style="list-style-type: none"> <li>Сформировать представление о русском народном празднике;</li> <li>Учить уважать и чтить русские традиции</li> </ul>	Беседа с детьми по теме. Русская народная игра «Ворота». Дидактическая игра «Посчитай листочки». Лепка – изготовление куклы Параскевы-льняницы	Выставка детско-родительского творчества «Параскева-льняница». Развлечение «Русский народный праздник»	Мастер-класс по изготовлению куклы Параскевы-льняницы. Совместное планирование мероприятий для всего детского сада – групповых, межгрупповых, общесадовских, с привлечением родителей. Выставка в методическом кабинете по теме «Патриотическое воспитание»
<b>Ноябрь</b>				
03.11 – день рождения С.Я. Маршак	<ul style="list-style-type: none"> <li>Расширять знания детей о жизни и творчестве С.Я. Маршак;</li> <li>Развивать логическое мышление, зрительное и слуховое внимание, память и речь детей;</li> <li>Развивать навыки сознательного чтения;</li> <li>Воспитывать интерес к творчеству С.Я. Маршак, к его произведениям</li> </ul>	Игра-путешествие с использованием средств ИКТ «В гости к С.Я. Маршаку». Конкурс чтецов. Прослушивание аудиозаписей произведений автора. Краткосрочный проект: чтение произведений С.Я. Маршак («Багаж»,	Театрализованное представление «Кошкин дом». Консультация для родителей «Чтение художественной литературы дома»	Совместное планирование мероприятий для всего детского сада – групповых, межгрупповых, общесадовских, с привлечением родителей. Выставка в методическом кабинете по теме «Знакомство дошкольников с художественной литературой»

		<p>«Сказка о глупом мышонке», «Где обедал воробей?», «Вот какой рассеянный», «Круглый год», «Детки в клетке», «Мяч», «Веселый счет», «Кошкин дом»).</p> <p>Речевые игры: «Подскажи словечко», «Подбери рифму», «Загадай загадку».</p> <p>Рисование «Любимые герои сказок С.Я. Маршака».</p> <p>Лепка «Зоопарк»</p>		
04.11 – День народного единства	<ul style="list-style-type: none"> <li>• Расширять представления детей о территории России, народах ее населяющих;</li> <li>• Воспитывать уважение к различным национальностям России, их культуре, языку воспитывать дружеские взаимоотношения в детском коллективе, знакомство детей со всероссийским п</li> </ul>	<p>Музыкальное развлечение «Мы такие разные...».</p> <p>Разучивание стихов о России.</p> <p>Работа с лепбуком «Наша страна Россия».</p> <p>Игра-</p>	<p>Оформление стенгазеты «День народного единства».</p> <p>Папка-передвижка для родителей «День народного единства».</p> <p>Консультация «Что можно рассказать о Дне народного единства»</p>	<p>Совместное планирование мероприятий для всего детского сада – групповых, межгрупповых, общесадовских, с привлечением родителей.</p> <p>Выставка в методическом кабинете по теме «Патриотическое воспитание»</p>

	раздником –День народного единства, воспитывать чувство гордости за свой народ, за его подвиги	путешествие «Народы России»		
10.11 – Всемирный день науки	<ul style="list-style-type: none"> <li>• Формирование познавательных потребностей, развитие исследовательского интереса и творчества в процессе практического познания;</li> <li>• Развитие способностей к практическому и умственному экспериментированию, накопление «багажа» исследовательских умений, овладение различными способами познания окружающего мира, мыслительными операциями;</li> <li>• Формирование представлений о целостной «картине мира», осведомленности в разных сферах жизни;</li> <li>• Воспитание навыков сотрудничества в процессе совместной деятельности</li> </ul>	Музыкальное развлечение «Загадочные гости». «Необычное рядом» (рассматривание экспонатов на полочке «неясных» знаний, познавательные интеллектуальные игры). Тематическая выставка детских энциклопедий «Хочу все знать!». Тематические прогулки с элементами эвристических бесед «Прогулка с Почемучкой»	Оформление наглядного материала «Экспериментируем с папой», «Эксперименты на кухне». Оформление выставки детских энциклопедий. Консультация «Коллекции в вашем доме». Семинар-практикум «Маленькие исследователи». Участие в создании мини-музеев коллекций. Реклама мероприятия для родителей (мотивация на активное сотрудничество)	Разработка методических рекомендаций, плана мероприятий, конспектов и сценариев тематической недели. Выставка и обзор методической литературы, дидактических пособий, игр по теме. Консультация для молодых специалистов «Организация практико-познавательной деятельности с дошкольниками». Деловая игра «Детское экспериментирование – путь познания окружающего мира»
17.11 – Международны	<ul style="list-style-type: none"> <li>• Развитие у детей интереса к живой природе, эмоциональной</li> </ul>	Познавательная игра «Зоопарк». Индивидуальная	Оформление выставки детско-родительского творчества «В помощь	Разработка методических рекомендаций,

<p>й день защиты белок</p>	<p>отзывчивости;</p> <ul style="list-style-type: none"> <li>• Воспитание у детей доброго отношения к животным, желания помогать им</li> </ul>	<p>я дидактическая игра «Кто, кто в теремочке живет?» Коллективное рисование «Помощь белкам». Конструирование «Изба для животных». Экспериментальная деятельность «Чем питается животное». Тематический просмотр видеофильмов</p>	<p>животному миру». Реклама мероприятия для родителей (мотивация на активное сотрудничество). Консультации для родителей по тематике</p>	<p>плана мероприятий, конспектов и сценариев тематической недели.  Выставка и обзор методической литературы, дидактических пособий, игр по теме</p>
<p>24.11 – день рождения А.В. Суворова</p>	<ul style="list-style-type: none"> <li>• Поддерживать и развивать интерес детей к истории России;</li> <li>• Воспитывать чувства гордости за Родину, сопричастности к ее судьбе;</li> <li>• Познакомить детей с судьбой самого известного полководца А.В. Суворова. Обогатить знания детей о победах полководца Суворова;</li> <li>• Прививать интерес к историческому прошлому России;</li> <li>• Привлекать родителей к образовательному</li> </ul>	<p>Тематическая беседа «Знакомство детей с полководцем А. Суворовым» · Просмотр видеофильмов про А. Суворова</p>	<p>Оформление наглядного материала «О великом полководце».  Оформление выставки детских энциклопедий. Участие в создании мини-музеев коллекций. Реклама мероприятия для родителей (мотивация на активное сотрудничество)</p>	<p>Совместное планирование мероприятий для всего детского сада – групповых, межгрупповых, общесадовских, с привлечением родителей. Выставка в методическом кабинете по теме «Патриотическое воспитание в семье»</p>

	<p>процессу через вторичный просмотр презентации дома с детьми, предложив ребенку вспомнить и рассказать родителям при просмотре запомнившееся</p>			
<p>26.11 – День сапожника</p>	<ul style="list-style-type: none"> <li>• Расширять и конкретизировать представления о профессии сапожника;</li> <li>• Развивать представления детей об инструментах, используемых в данной профессии;</li> <li>• Формировать уважение к людям труда</li> </ul>	<p>Беседа о профессии сапожника, об истории создания обуви. Аппликация «Украшение башмачка». Дидактическая игра: «Обувь», «Подбери пару». Чтение художественной литературы: «Кот в сапогах». Сюжетно-ролевая игра: «Обувной магазин», «Ателье». Русская народная игра «Сапожник». Подвижная игра «Чок-чок, каблучок». Просмотр видеофильма «Умный башмачок»</p>	<p>Выставка детско-родительского творчества «Резиновый сапожок». Реклама мероприятия для родителей (мотивация на активное сотрудничество)</p>	<p>Совместное планирование мероприятий для всего детского сада – групповых, межгрупповых, общесадовских, с привлечением родителей..</p> <p>Выставка в методическом кабинете по теме «Трудовое воспитание»</p>



<p>30.11 – День домашн их животн ых</p>	<ul style="list-style-type: none"> <li>• Закрепить знания детей о домашних животных;</li> <li>• Воспитывать любовь к животным</li> </ul>	<p>Беседа о Дне домашних животных. Прослушивание песни «Не дразните собак». Оформление выставки мягких игрушек «Кошки и собаки». Драматизация стихотворения А. Дмитриева «Бездомная кошка». Сюжетно-ролевые игры: «Ветлечебница», «Салон красоты для собак»</p>	<p>Проведение акции «Поможем бездомным животным». Выставка детско-родительского творчества «Мой домашний питомец». Театрализованное представление «Котенок по имени Гав»</p>	<p>Совместное планирование мероприятий для всего детского сада – групповых, межгрупповых, общесадовских, с привлечением родителей..</p> <p>Выставка в методическом кабинете по теме «Экологическое воспитание»</p>
<p>30.11 – День Государ ственно го герба РФ</p>	<ul style="list-style-type: none"> <li>• Воспитывать чувство гордости за Россию, эмоционально-ценностное отношение к своей стране;</li> <li>• Воспитывать уважительное отношение к государственным символам России</li> </ul>	<p>Беседа на тему «Государственные символы России».</p> <p>Приобщение к социокультурным ценностям. «Гордо взвейся над страной, Флаг России наш родной!» с использовани</p>	<p>Конкурс чтецов «Флаг наш – символ доблести и народной гордости»</p>	<p>Совместное планирование мероприятий для всего детского сада – групповых, межгрупповых, общесадовских, с привлечением родителей.</p>

		емИКТ		
<b>Декабрь</b>				
05.12 – День добровольца (волонтера) в России	<ul style="list-style-type: none"> <li>• Продвигать идеи волонтерства и поддержки волонтерских инициатив в детском саду;</li> <li>• Определить направления деятельности волонтеров;</li> <li>• Развитие милосердия и гуманности по отношению к окружающему миру</li> </ul>	<p>Тематическое развлечение «Мы – волонтеры».</p> <p>Игра «Добрые и милые».</p> <p>Акция «Поможем тем, кого приручили»</p>	<p>Тематическое развлечение «Мы – волонтеры».</p> <p>Акция «Поможем тем, кого приручили»</p>	<p>Совместное планирование мероприятий для всего детского сада – групповых, межгрупповых, общесадовских, с привлечением родителей</p>
07.12 – Катерина-санница	<ul style="list-style-type: none"> <li>• Воспитывать любовь к русским народным праздникам через малые формы фольклора;</li> <li>• Дать детям представление о календарно-обрядовом празднике «Екатерина-санница», его обычаях, обрядах;</li> <li>• Познакомить детей с обрядовой куклой Екатериной-санницей, ее значением в жизни крестьян</li> </ul>	<p>Беседа с детьми о народном празднике Катерины-санницы.</p> <p>Дидактические игры: «Шел козел по лесу», «Сугробы», «Веселые снежинки», «Игра в снежки».</p> <p>Народные игры, забавы: «Катание на рогожках», «Катание на санях».</p> <p>Лепка «Сани».</p> <p>Аппликация «Саночки».</p> <p>Рисование:</p>	<p>Консультации для родителей:</p> <p>«Народные традиции», «Выходные дни в семье», «Здоровый образ жизни», «Приобщаем детей к истокам народной культуры».</p> <p>Выставка детско-родительского творчества: «Ах, вы, сани-самокаты»</p>	<p>Совместное планирование мероприятий для всего детского сада – групповых, межгрупповых, общесадовских, с привлечением родителей..</p> <p>Выставка в методическом кабинете по теме «Экологическое воспитание»</p>

		«Украшение саней», «На прогулке»		
11.12 – Международный день гор	<ul style="list-style-type: none"> <li>• Продолжать знакомство детей с неживой природой, дать начальные сведения о горах: какие бывают горы, кто живет в горах, что растет, из чего состоят горы;</li> <li>• Развивать познавательный интерес, умение анализировать, сравнивать, обобщать, делать простейшие выводы;</li> <li>• Воспитывать эстетические чувства: учить видеть красоту гор и учить ею любоваться;</li> <li>• Расширять представление детей о горном пейзаже в живописи</li> </ul>	Беседа на тему «Горные породы, минералы и полезные ископаемые». Просмотр картин с использованием ИКТ-средств: М. Сарьяна «Караван», «Обрыв на склоне Арагаца», П. Сезанна «Гора Святой Виктории», Н. Рериха «Гималаи». Дидактическая игра «Высоко, низко». Лепка «Высокие горные вершины»	Выставка рисунков «Полезные ископаемые нашего района». Поход в музей «Горный вал». Экологический проект «В поисках подземных богатств»	Совместное планирование мероприятий для всего детского сада – групповых, межгрупповых, общесадовских, с привлечением родителей. Выставка в методическом кабинете по теме «Физическое развитие»
12.12 – День Конституции РФ	<ul style="list-style-type: none"> <li>• Воспитывать чувство гордости за страну, понимание и уважение друг к другу</li> </ul>	Занятия по нравственно-патриотическому развитию «День Конституции»; игра «Плохие и хорошие поступки»	Совместная работа родителей и детей в изготовлении герба. Акция «Я патриот»	Совместное планирование мероприятий для всего детского сада – групповых, межгрупповых, общесадовских, с привлечением родителей.

<p>13.12 – День медведя в Росси и</p>	<ul style="list-style-type: none"> <li>• Продолжать знакомить детей с народными праздниками;</li> <li>• Вызвать у детей желание изображать медведя по схеме;</li> <li>• Закрепить умение делать набросок рисунка простым карандашом;</li> <li>• совершенствоваться изобразительно-выразительные умения;</li> <li>• воспитывать интерес к традициям русского народа и бережного отношения к окружающему миру</li> </ul>	<p>Беседа с детьми на тему «Добрый Мишка Потапыч».</p> <p>Дидактическая игра: «У медведя во бору», «Гуси-лебеди», «Волки овцы», «Ловушка».</p> <p>Подвижная игра «Жмурки с медведем».</p> <p>Рисование с закрытыми глазами «Мишка».</p> <p>Просмотр видеофильмов о медведях</p>	<p>Выставка «Добрый Потапыч».</p> <p>Экологический проект «Бурый медведь».</p> <p>Консультация «Как прививать ребенку бережное отношение к окружающей среде»</p>	<p>Совместное планирование мероприятий для всего детского сада – групповых, межгрупповых, общесадовских, с привлечением родителей.</p> <p>Выставка в методическом кабинете по теме «Экспериментальная деятельность в работе с детьми»</p>
<p>15.12 – Международный день чая</p>	<ul style="list-style-type: none"> <li>• Воспитание культурно-гигиенических навыков;</li> <li>• Формирование у детей культурного поведения в обществе;</li> <li>• Приобщение к общечеловеческим ценностям;</li> <li>• Развитие свободного общения со взрослыми и в кругу сверстников</li> </ul>	<p>Беседа на тему «Разнообразие чая».</p> <p>Подвижная игра «Бычок пестренький».</p> <p>Шуточная инсценировка «чаепития».</p> <p>Аппликация «Чайный сервис».</p> <p>Досуг «Чайная церемония»</p>	<p>Фотовыставка «Домашние посиделки за чаем».</p> <p>Семейная гостиная в детском саду «Мы за чаем не скучаем»</p>	<p>Совместное планирование мероприятий для всего детского сада – групповых, межгрупповых, общесадовских, с привлечением родителей.</p>
<p><b>Январь</b></p>				

<p>11.01 – Всемирный день «спасибо»</p>	<ul style="list-style-type: none"> <li>• Научить детей пользоваться вежливыми словами;</li> <li>• познакомиться с историей слова «спасибо»;</li> <li>• расширить понятие детей о культуре поведения;</li> <li>• привить навыки культурного поведения детей в общении друг с другом и другими людьми</li> </ul>	<p>Подвижная игра: «Собери слово "спасибо"», «Улыбочка и грусть».</p> <p>Игры-эстафеты: «Прокати мяч головой», «Передай мяч над головой».</p> <p>Беседа-игра «Волшебное слово».</p> <p>Игра: «Доскажи словечко», «Вежливо – невежливо».</p> <p>Чтение художественной литературы: «Что такое хорошо, что такое плохо», «История про мальчика Диму».</p> <p>Изготовление открыток «Спасибки»</p>	<p>Консультация «Правила вежливых ребят».</p> <p>Развлечение, посвященное празднику «Международный день "спасибо"»</p>	<p>Совместное планирование мероприятий для всего детского сада – групповых, межгрупповых, общесадовских, с привлечением родителей.</p>
<p>17.01 – Всемирный день снега</p>	<ul style="list-style-type: none"> <li>• Познакомить детей со Всемирным днем снега (Международным днем зимних видов спорта);</li> <li>• Приобщение детей и родителей к здоровому образу жизни через совместные спортивные</li> </ul>	<p>Подвижная игра «Снег, лед, кутерьма, здравствуй, зимушка-зима!», игра «Снежный бой».</p> <p>Поисково-испытательная деятельность</p>	<p>Конкурс «Снежные конструкции».</p> <p>Спортивное мероприятие «Мы за ЗОЖ»</p>	<p>Совместное планирование мероприятий для всего детского сада – групповых, межгрупповых, общесадовских, с привлечением родителей.</p>

	мероприятия	«Как тает снег». Беседа «Зимние виды спорта». Изобразительная деятельность с использованием нетрадиционной техники рисования «Снежинки»		
21.01 – Международный день объятий	<ul style="list-style-type: none"> <li>• Воспитывать у детей дружеское отношение друг к другу;</li> <li>• Обобщать знания детей о дружбе;</li> <li>• Развивать у детей желание прийти друг другу на помощь;</li> <li>• Способствовать положительным эмоциональным действиям</li> </ul>	Беседа на тему: «Теплые объятия», «Что такое дружба?». Сюжетно-ролевая игра «Забота о младших». Игра «Помоги другу». Изобразительная деятельность «Рисунок другу». Просмотр мультфильма «Самый большой друг»	Консультация «Как объяснить ребенку, что такое дружба». Акция «Вместе весело шагать»	Совместное планирование мероприятий для всего детского сада – групповых, межгрупповых, общесадовских, с привлечением родителей.. Выставка в методическом кабинете по теме «Духовно-нравственное воспитание дошкольников»
28.01 – День открытия Антарктиды	<ul style="list-style-type: none"> <li>• Дать детям представления об особенностях географического положения, природы Антарктиды;</li> <li>• Формировать представления о флоре, фауне Антарктиды, о связи организмов</li> </ul>	Рассматривание иллюстраций с изображением холодных зон планеты. Чтение книг об Антарктиде. Аппликация на тему	Подбор информации для детей по данной теме. Подбор литературы: Красная книга России, энциклопедии, рассказы. Помочь детям в составлении	Совместное планирование мероприятий для всего детского сада – групповых, межгрупповых, общесадовских, с привлечением родителей. Выставка в методическом

	со средой обитания	<p>«Пингвины».</p> <p>Рисование на тему «Антарктида».</p> <p>Дидактические игры: «Сложи животное», «Что я за зверь», «Выложи из геометрических фигур по образцу».</p> <p>Подвижные игры: «Отбивка оленей», «Охотник и звери», «Полярная сова».</p> <p>Сюжетно-ролевые игры: «Отправляемся в путешествие в Антарктиду», «Зоопарк»</p>	<p>рассказов о животных холодных полюсов Земли.</p> <p>Проведение опытов с детьми дома.</p> <p>Изготовление макета «Царство холода и льда».</p> <p>Рисование «Животные Антарктиды»</p>	кабинете по теме «Речевое развитие дошкольников»
31.01 – Всемирный день ювелира	<ul style="list-style-type: none"> <li>Уточнить знание детей о профессии «ювелир»;</li> <li>Познакомить с названием драгоценных металлов, драгоценных и полудрагоценных камней;</li> <li>Воспитывать уважительное отношение детей к представителям разных профессий</li> </ul>	<p>Беседа на тему «Профессия – ювелир».</p> <p>Тематическая экскурсия в ювелирный магазин.</p> <p>Аппликация «Украшаем силуэт».</p> <p>Дидактическая игра «Много, мало».</p> <p>Сюжетно-ролевая игра</p>	<p>Выставка детско-родительского творчества из подручного материала «Ювелирное дело»</p>	<p>Совместное планирование мероприятий для всего детского сада – групповых, межгрупповых, общесадовских, с привлечением родителей.</p> <p>Выставка в методическом кабинете по теме «Социально-коммуникативное развитие</p>

		«Ювелирная мастерская». Просмотр видеофильма о работе ювелира		дошкольников»
<b>Февраль</b>				
08.02 – День российской науки	<ul style="list-style-type: none"> <li>Развивать интерес детей к игровому экспериментированию, развивающим и познавательным играм</li> </ul>	<p>Дидактические игры по ФЭМП:</p> <ul style="list-style-type: none"> <li>«Найди предмет»;</li> <li>«Подбери фигуру»;</li> <li>«Какие бывают фигуры»;</li> <li>«Досочки Э. Сегена»;</li> <li>«Палочки Кюизенера»</li> </ul>	<p>Консультации «Волшебные дорожки с палочками Кюизенера»; «Веселая математика»</p>	<p>Совместное планирование мероприятий для всего детского сада – групповых, межгрупповых, общесадовских, с привлечением родителей</p>
10.02 – День рождения утюга	<ul style="list-style-type: none"> <li>Познакомить детей с историей утюга, побудить понимать назначение и функции этого предмета;</li> <li>Закрепить умение правильно определять металл, пластмассу и ткань, их признаки;</li> <li>Уметь определять эти признаки на основе</li> </ul>	<p>Беседа на тему «Из чего сделан утюг». Сюжетно-ролевая игра «Домашние хлопоты». Подвижная игра «Хлопотливый утюг». Изобразительна</p>	<p>Консультация «Безопасность ребенка дома». Театрализованное представление «Убежал утюг». Создание альбома «Эволюция утюга»</p>	<p>Совместное планирование мероприятий для всего детского сада – групповых, межгрупповых, общесадовских, с привлечением родителей. Выставка в методическом кабинете по теме</p>



	<p>структуры поверхности, прочности, твердости;</p> <ul style="list-style-type: none"> <li>Учить ориентироваться в прошлом утюга</li> </ul>	<p>я деятельность: украшаем утюг</p>		<p>«Работа с родителями в детском саду»</p>
<p>17.02 – день рождения Агнии Барто</p>	<ul style="list-style-type: none"> <li>Углубить расширить знания детей о творчестве А.Л. Барто, чувствовать образность языка стихотворений;</li> <li>Развивать интерес к поэтическому слову, слуховое и зрительное внимание, интонационную выразительность, связную речь детей, активизировать словарь по теме</li> </ul>	<p>Беседа на тему «Творчество А. Барто».</p> <p>Чтение художественной литературы: «Кораблик», «Игрушки», «Самолет», «Бычок», «Зайка».</p> <p>Дидактическая игра «Продолжи строчки».</p> <p>Дидактическая игра «Путаница».</p> <p>Игра-импровизация по стихотворению Агнии Барто «Воробей»</p>	<p>Помощь в организации литературно-творческой среды.</p> <p>Советы родителям «Читаем А. Барто вместе».</p> <p>Оформление папок-передвижек и наглядного материала по теме «Роль чтения стихов А. Барто в воспитании ребенка».</p> <p>Консультация для родителей с рекомендациями по чтению детских произведений.</p> <p>Творческие задания для родителей и детей «Читаем вместе».</p> <p>Выставка «Иллюстрации к стихам А. Барто».</p> <p>Открытый просмотр для родителей «Как читать стихи А. Барто».</p> <p>Работа по подготовке и организации развлечения «В гости к Агнии Барто».</p> <p>Заучивание стихов.</p> <p>Изготовление</p>	<p>Подбор методической, справочной, энциклопедической и художественной литературы по выбранной тематике проекта.</p> <p>Совместное планирование мероприятий для всего детского сада – групповых, межгрупповых, общесадовских, с привлечением родителей.</p>

			атрибутов, декораций	
19.02 – Всемирный день китов	<ul style="list-style-type: none"> <li>• Расширить кругозор детей о самых крупных и загадочных живых существах на нашей планете, уточнить знания о морских млекопитающих;</li> <li>• Прививать интерес, любовь и бережное отношение к живой природе;</li> <li>• Воспитывать бережное отношение к природе</li> </ul>	<p>Интерактивная игра «Кто где живет?».</p> <p>Д/И «Морские и речные рыбы».</p> <p>П/И «Киты и касатка».</p> <p>Сюжетно-ролевая игра «Морские животные».</p> <p>Речевая игра «Чей хвост?».</p> <p>Рисование.</p> <p>Коллективная работа-плакат «Сохраним жизнь китов».</p> <p>Ознакомление с миром природы. «Кит в опасности!» – с использованием ИКТ</p>	<p>Выставка детских проектов «Берегите китов».</p> <p>Викторина «Морские млекопитающие».</p> <p>Развлечения «Как по морю-океану...»</p>	<p>Подбор методической, справочной, энциклопедической и художественной литературы по выбранной тематике проекта.</p> <p>Совместное планирование мероприятий для всего детского сада – групповых, межгрупповых, общесадовских, с привлечением родителей.</p>
27.02 – День белого полярного медведя	<ul style="list-style-type: none"> <li>• Формировать знания детей о животных Арктики, в особенности о белом медведе, его внешнем виде, характерных особенностях, образе жизни;</li> <li>• Воспитывать сопереживание и доброжелательность к белым медведям, вызывать стремление</li> </ul>	<p>Мини-проект «День полярного медведя».</p> <p>П/И «Мишка косолапый».</p> <p>Музыкальная игра «Спи, мой мишка».</p> <p>РР «Скажи ласково».</p> <p>Д/И «Сравни медвежат».</p> <p>Д/И «Составь</p>	<p>Выставка игрушки «Белый медведь».</p> <p>Конкурс поделок, рисунков на тему «Белый медведь».</p> <p>Выставка книжек о белом медведе.</p> <p>Папка-раскладка 27 февраля – день рождения белого медведя».</p> <p>Вечер с родителями «Мишка-оригами».</p>	<p>Подбор методической, справочной, энциклопедической и художественной литературы по выбранной тематике проекта.</p> <p>Совместное планирование мероприятий для всего детского сада – групповых,</p>

	<p>защитить их и сохранить на планете;</p> <ul style="list-style-type: none"> <li>Развивать у детей познавательный интерес к жизни животных и птиц холодных стран</li> </ul>	<p>по росту».</p> <p>Д/И «Что сегодня делал мишка».</p> <p>Д/И Пазлы» – «Собери фотографию белого медведя».</p> <p>Изобразительная деятельность «Угощение для медвежат».</p> <p>Лепка «Белые медведи на льдине»</p>	<p>Коллективная работа «Берегите полярного медведя»</p>	<p>межгрупповых, общесадовских, с привлечением родителей.</p>
<b>Март</b>				
06.03 Веснянка-свистулька	<ul style="list-style-type: none"> <li>Расширять представление о народных праздниках, познакомить с весенним праздником «Веснянка», обобщить знания детей о перелетных птицах;</li> <li>Воспитание доброго отношения к маленьким соседям по планете, закреплять представление о том, что в природе нет «ненужных» созданий, в ней все целесообразно</li> </ul>	<p>Тематическое занятие –праздник «Весновка-свистунья».</p> <p>Дидактическая игра «Посидим рядком да поговорим ладком».</p> <p>Проект «Свистулька – детская народная игрушка»</p>	<p>Выставка народных игрушек.</p> <p>Проект «Свистулька – детская народная игрушка».</p> <p>Консультация «Традиции семьи»</p>	<p>Подбор методической, справочной, энциклопедической и художественной литературы по выбранной тематике проекта.</p> <p>Совместное планирование мероприятий для всего детского сада –групповых, межгрупповых, общесадовских, с привлечением родителей.</p>
18.03 –	<ul style="list-style-type: none"> <li>Создать</li> </ul>	<p>Беседа на тему:</p>	<p>Консультация Россия</p>	<p>Подбор</p>

<p>Воссоединение Крыма и России</p>	<p>условия для развития познавательного интереса к своей Родине;</p> <ul style="list-style-type: none"> <li>Создать условия для воспитания патриотизма, формировать чувство гордости за свою Родину</li> </ul>	<p>«Воссоединение Крыма и России»,</p> <p>«Памятные места Крыма».</p> <p>Музыкальная игра «Море волнуется раз...».</p> <p>Просмотр фильма «Свидание с Крымом».</p> <p>Чтение стихотворения Павлова Н.И. «Наш Крым».</p> <p>Коллективная аппликация «Красота нашей Родины».</p> <p>Дидактическая игра «Флаг моей страны»</p>	<p>и Крым месте».</p> <p>Беседа «Возвращение Крыма в Россию».</p> <p>Творческая эстафета ВМЕСТЕ МЫ ПОСТРОИМ ДОМ»</p>	<p>методической, справочной, энциклопедической и художественной литературы по выбранной тематике проекта.</p> <p>Совместное планирование мероприятий для всего детского сада – групповых, межгрупповых, общесадовских, с привлечением родителей.</p>
<p>27.03 – Всемирный день театра</p>	<ul style="list-style-type: none"> <li>Вызвать у детей интерес к театральной деятельности;</li> <li>Дать детям представление о театре;</li> <li>Способствовать созданию у детей радостного настроения, развивать воображение и способности к творчеству</li> </ul>	<p>Беседы: «Знакомство с понятием "театр"» (показ слайдов, картин, фотографий), «Виды театров. Знакомство с театральными профессиями» (художник, гример, парикмахер, музыкант, декоратор, костюмер, артист).</p> <p>Беседы о правилах поведения в театре. «В гостях у сказки» «Театр и музыка».</p> <p>Художественное творчество «Мой любимый сказочный</p>	<p>Оформление информационного стенда (папки-передвижки) «Театр и дети».</p> <p>Выставка детско-родительского творчества «Театр глазами детей».</p>	<p>Подбор методической, справочной, энциклопедической и художественной литературы по выбранной тематике проекта.</p> <p>Совместное планирование мероприятий для всего детского сада – групповых, межгрупповых, общесадовских, с привлечением родителей.</p>

		герой». Сюжетно-ролевая игра: «Мы пришли в театр», «Мы – артисты». Кукольное представление по мотивам русских народных сказок		
31.03 – день рождения К.И. Чуковского	<ul style="list-style-type: none"> <li>• Обобщить и углубить знания о творчестве К.И. Чуковского;</li> <li>• Познакомиться с историей создания некоторых произведений;</li> <li>• Сформировать у детей навыки разительного чтения;</li> <li>• Совершенствовать различные виды речевой деятельности;</li> <li>• Воспитывать чувство любви, добра и радости от общения друг другом на основе произведений автора</li> </ul>	<p>Рассказать ребенку о писателе К.И. Чуковском.</p> <p>Прочсть ребенку произведения К.И. Чуковского и предложить нарисовать к ним иллюстрации, слепить героев из пластилина или заняться конструированием, иллюстрированием сказки «Муха-Цокотуха».</p> <p>Провести литературную викторину по сказкам К.И. Чуковского.</p> <p>Помочь ребенку организовать сюжетно-ролевую игру «Добрый доктор Айболит».</p> <p>Сделать теневой театр по сказке «Федорино горе» и разыграть</p>	Выставка детско-родительского творчества произведениям К.И. Чуковского	Подбор методической, справочной, энциклопедической и художественной литературы по выбранной тематике проекта. Совместное планирование мероприятий для всего детского сада – групповых, межгрупповых, общесадовских, с привлечением родителей.

		<p>представление.</p> <p>Провести с ребенком занятие по формированию основ финансовой грамотности «Приключение Мухи-Цокотухи».</p> <p>Изготовить по мастер-классу с ребенком макет по сказке К.И. Чуковского «Айболит».</p> <p>Провести виртуальную экскурсию по дому-музею К.И. Чуковского в Переделкино</p>		
<b>Апрель</b>				
01.04 – Международный день птиц	<ul style="list-style-type: none"> <li>• Воспитывать любовь и бережное отношение к птицам;</li> <li>• Прививать любовь к родной природе;</li> <li>• Формировать целостный взгляд на окружающий мир и место человека в нем</li> </ul>	<p>Беседа на тему: «Что такое Красная книга», «Эти удивительные птицы».</p> <p>Познание экологии «Весна. Перелетные птицы».</p> <p>Чтение художественной литературы: Л.Н. Толстой «Лебеди», «Птичка». А. Яшин «Покормите птиц», В. Бианки «Синичкин календарь», Г. Андерсен «Гадкий</p>	<p>Создание совместно с родителями Красной книги Мостовского района.</p> <p>Оформление папки-передвижки: «Зимующие птицы», «Перелетные птицы», «1 апреля – Международный день птиц»</p>	<p>Совместное планирование мероприятий для всего детского сада – групповых, межгрупповых, общесадовских, с привлечением родителей.</p>

		<p>утенок».</p> <p>Художественно-творческая деятельность:</p> <p>рисование «Наши друзья – пернатые», аппликация на тему «Лебеди», лепка «Снегири на ветке», конструирование «Птицы»</p>		
02.04 – день рождения Г.Х. Андерсена	<ul style="list-style-type: none"> <li>• Воспитывать бережное отношение к книгам, интерес к художественной литературе;</li> <li>• Подвиг детей к театральной игре путем приобретения игровых умений и навыков, способность воспринимать художественный образ, следить за развитием и взаимодействием персонажей</li> </ul>	<p>Беседа на тему «Зачем человеку книги?».</p> <p>Чтение и пересказ сказки «Стойкий оловянный солдатик».</p> <p>Д/И «Последовательность событий».</p> <p>Экскурсия в библиотеку.</p> <p>Сюжетно-ролевая игра: «Театр», «Путешествие в театр»</p>	<p>Консультации:</p> <ul style="list-style-type: none"> <li>• «Театр в жизни ребенка»;</li> <li>• «Как устроить домашний театр для детей»;</li> <li>• «Сказочные герои глазами детей»;</li> <li>• «Роль художественной литературы в развитии речи детей»;</li> <li>• «Играйте вместе с детьми».</li> </ul>	<p>Совместное планирование мероприятий для всего детского сада – групповых, межгрупповых, общесадовских, с привлечением родителей.</p> <p>Выставка в методическом кабинете по теме «Театрализованная деятельность в детском саду»</p>
12.04 – День космонавтики	<ul style="list-style-type: none"> <li>• Воспитывать патриотические чувства, гордость за героев – летчиков-космонавтов, покоривших</li> </ul>	<p>Беседа на тему «Познание космоса».</p> <p>Проект ко Дню космонавтики</p>	<p>Спортивное развлечение «Юные космонавты».</p> <p>Конкурс «Ловкий карандаш» – рисунки о космосе.</p>	<p>Подбор методической, справочной, энциклопедической и художественной литературы</p>

	<ul style="list-style-type: none"> <li>космос;</li> <li>Прививать чувство гордости за свою страну, желание быть чем-то похожим на героев-космонавтов</li> </ul>	<p>«Этот удивительный космос».</p> <p>Беседа с детьми на тему: «Земля – наш дом во Вселенной», «Что такое Солнечная система».</p> <p>Словесная игра «Ассоциации» на тему космоса.</p> <p>Просмотр мультфильма «Тайна третьей планеты».</p> <p>С-р/игра «Космическое путешествие».</p> <p>П/и Кто быстрее соберет все звездочки?»</p>	<p>Консультация «Правила безопасности для детей. Безопасность на дорогах».</p> <p>Создание фотоальбома о космосе</p>	<p>по выбранной тематике проекта.</p>
22.04 – День Земли	<ul style="list-style-type: none"> <li>Воспитывать любовь к родной земле;</li> <li>Познакомить детей с праздником – Днем Земли;</li> <li>Расширять представление детей об охране природы;</li> <li>Закрепить знание правил поведения в природе</li> </ul>	<p>Беседа на тему «Планета Земля».</p> <p>Сюжетно-ролевая игра «Если я приду в лесок».</p> <p>Дидактическая игра «Это зависит от каждого из вас».</p> <p>Просмотр видеофильмов «Жители планеты Земля».</p> <p>Лепка «Глобус».</p> <p>Изобразительная деятельность «Мы жители Земли».</p> <p>Чтение художественной литературы: А. Блок</p>	<p>Консультация «Что рассказать ребенку о планете Земля».</p> <p>Экологический проект «Земляне».</p> <p>Развлечение «В гостях у спасателей»</p>	<p>Совместное планирование мероприятий для всего детского сада – групповых, межгрупповых, общесадовских, с привлечением родителей.</p>



		<p>«На лугу», С. Городецкий «Весенняя япесенка», Ф. Тютчев «Весенние воды», В. Жуковский, «Жаворонок», М. Зощенко «Великие путешественники», К. Коровин «Белка», Ю. Коваль «Русачок- травник», Ф. Тютчев «Весенняя гроза»</p>		
<b>Май</b>				
01.05 – праздник Весны и Труда	<ul style="list-style-type: none"> <li>• Воспитать чувство интереса к истории, чувство патриотизма</li> </ul>	<p>Беседа на тему «Что я знаю о труде».</p> <p>Конструирование. «Открытие к празднику».</p> <p>Дидактическая игра «Что нужно, чтобы приготовить праздничный салат (пирог)».</p> <p>Сюжетно-ролевые игры: «Семья», «Магазин», «В поликлинике», «Шоферы», «В школе».</p> <p>Чтение стихотворения «Черемуха» Е. Благиной.</p> <p>Игровая ситуация «Что ты подаришь другу на праздник»</p>	<p>Выставка рисунков на тему «Праздник Весны и Труда».</p> <p>Выставка семейного альбома «Праздник Весны и Труда».</p>	<p>Совместное планирование мероприятий для всего детского сада – групповых, межгрупповых, общесадовских, с привлечением родителей.</p>

09.05 – День Победы	<ul style="list-style-type: none"> <li>• Воспитывать дошкольников в духе патриотизма, любви к Родине;</li> <li>• Воспитывать уважение к заслугам и подвигам воинов Великой Отечественной войны</li> </ul>	<p>Беседа на тему «День Победы – 9 мая».</p> <p>Дидактическая игра: «Как называется военный...», «Собери картинку» (военная тематика).</p> <p>Просмотр видеоролика «О той войне».</p> <p>Рассматривание альбома «Они сражались за Родину!», серия картинок «Дети – герои ВОВ».</p> <p>Чтение художественной литературы: книги с рассказами и стихами: «Дети войны», Е. Благинина «Почему ты шинель бережешь?».</p> <p>Аппликация «Открытие ветерану».</p> <p>Экскурсии к памятным местам.</p> <p>Конструирование на тему «Военный корабль».</p> <p>Слушание музыки: Ф. Шуберт «Военный марш», А. Пахмутова «Богатырская наша сила»</p>	<p>Конкурс работ ко Дню Победы.</p> <p>Экскурсия к обелиску.</p> <p>Возложение цветов.</p> <p>Проведение музыкально-литературного концерта, посвященного 9 Мая, выступление детей и педагогов.</p> <p>Консультация для родителей на тему «Знакомьте детей с героическим прошлым России»</p>	<p>Совместное планирование мероприятий для всего детского сада – групповых, межгрупповых, общесадовских, с привлечением родителей.</p>
18.05 –	<ul style="list-style-type: none"> <li>• Уточнить знание детей</li> </ul>	Беседа на тему:	Проект «Мини-музей	Совместное

День музея	<p>о деятельности музейных работников;</p> <ul style="list-style-type: none"> <li>• Воспитывать интерес к музейной культуре;</li> <li>• Способствовать развитию речи и логического мышления</li> </ul>	<p>«Что такое музей».</p> <p>Игра «Музейный реставратор».</p> <p>Просмотр презентации «Самые известные музеи мира»</p>	<p>в группе».</p> <p>Выставка фотокартин «Музеи России».</p>	<p>планирование мероприятий для всего детского сада – групповых, межгрупповых, общесадовских, с привлечением родителей.</p>
24.05 – День славянской письменности	<ul style="list-style-type: none"> <li>• Воспитывать любовь к Родине, уважение к народным традициям;</li> <li>• Сформировать нравственно-эстетическое отношение к окружающему миру</li> </ul>	<p>Беседа по теме «День славянской письменности».</p> <p>Музыкальная игра «Передай платок».</p> <p>Малоподвижная игра «Здравствуй, друг!».</p> <p>Игра «У медведя во бору».</p> <p>Показ презентации «Виртуальная экскурсия в историю книгоиздания на Руси»</p>	<p>Консультация для родителей «24 мая – День славянской письменности».</p> <p>Проект «Неделя славянской письменности и культуры»</p>	<p>Совместное планирование мероприятий для всего детского сада – групповых, межгрупповых, общесадовских, с привлечением родителей.</p>
<b>Июнь</b>				
01.06 – День защиты детей	<ul style="list-style-type: none"> <li>• Воспитывать желание проявлять творческую инициативу, повышать настроение детей;</li> <li>• Дать детям элементарные знания и представления о международном празднике – Дне защиты детей</li> </ul>	<p>Беседа на тему: «История создания праздника», «Моя любимая игра», «Я имею право», «Моя любимая книга».</p>	<p>Памятка «Берегите своих детей!».</p> <p>Консультация для родителей «Права ребенка».</p> <p>Беседа с родителями о создании благоприятной атмосферы в семье</p>	<p>Совместное планирование мероприятий для всего детского сада – групповых, межгрупповых, общесадовских, с привлечением родителей.</p>

Тематическое  
развлечение  
по теме.

Чтение  
художественно  
й литературы:

А. Барто  
«Я расту»,  
Э. Успенский  
«Ты и твое  
имя», сказки  
«Сестрица  
Аленушка  
и братец  
Иванушка»,  
«Гуси-лебеди»,  
«Кукушка»,  
С. Михалков  
«А чтоу вас»,  
В. Маяковский  
«Что такое  
хорошо, и что  
такое плохо».

Пословицы  
о семье.

Рисование  
на тему  
«Веселое лето».

Рисование  
цветными  
мелками  
на асфальте  
по замыслу.

Сюжетно-  
ролевые игры:  
«Семья»,  
«К нам пришли  
гости»,  
«Угостим  
чаем»,  
«Детский сад»,

		«Школа», «Больница»		
06.06 – День русског о языка	<ul style="list-style-type: none"> <li>• Воспитывать любовь и уважение к русским поэтам, прививать любовь к родному слову;</li> <li>• Воспитывать устойчивую потребность в общении со сказкой;</li> <li>• Воспитание бережного и уважительного отношения к книге;</li> <li>• Сформировать дружеские взаимоотношения между детьми</li> </ul>	<p>Беседа на тему «О русском языке».</p> <p>Развивающая игра «Дружба, или Какая картинка...».</p> <p>Просмотр видеофильма.</p> <p>Игра-кричалка «Я начну, а ты – продолжи!».</p> <p>Русская народная игра «Заря-заряница».</p> <p>Разучивание потешек: «Кисонька-мурысонька», «Еду-еду к бабе, деду».</p> <p>Игра-драматизация по сказке «Колобок».</p> <p>Подвижная игра «Каравай»</p>	<p>Выставка «Стена добрых слов».</p> <p>Консультация «Какие сказки читать детям?».</p> <p>Консультация «Родной язык – мое богатство»</p>	<p>Совместное планирование мероприятий для всего детского сада – групповых, межгрупповых, общесадовских, с привлечением родителей.</p>
09.06 – Междун ародны й день друзей	<ul style="list-style-type: none"> <li>• Воспитывать уважительное отношение к другим людям, их интересам;</li> <li>• Уточнить представления детей о том, что значит «уметь дружить»;</li> </ul>	<p>Беседа на тему «Что такое дружба».</p> <p>Дидактическая игра «Оцени поступок».</p> <p>Сюжетно-</p>	<p>Проект «Международный день друзей – настоящий друг»</p>	<p>Совместное планирование мероприятий для всего детского сада – групповых, межгрупповых, общесадовских, с привлечением</p>

	<ul style="list-style-type: none"> <li>• Воспитывать доброжелательное отношение к сверстникам и взрослым</li> </ul>	<p>ролевая игра «Настоящие друзья».</p> <p>Рисование на асфальте «Кто твой друг».</p> <p>Изобразительная деятельность «Подарок другу»</p>		родителей.
12.06 – День России	<ul style="list-style-type: none"> <li>• Познакомить детей с праздником «День России», с символами государства;</li> <li>• Развивать у детей чувство любви, уважения, гордости за свою Родину</li> </ul>	<p>Беседа-размышление «Я –гражданин Российской Федерации».</p> <p>Чтение художественной литературы о России.</p> <p>Просмотр мультфильма «История России для детей» (авт. М. Князева).</p> <p>Русская народная игра «Горелки» на прогулке.</p> <p>Дидактическая игра «Я и моя Родина».</p> <p>Подвижные игры на прогулке: «Передай флаг», «Найди свой цвет»</p>	<p>Выставка семейных рисунков «Россия – великая наша держава».</p> <p>Консультация для родителей «Патриотическое воспитание в семье».</p> <p>Создание альбома «Россия –наша страна»</p>	<p>Совместное планирование мероприятий для всего детского сада –групповых, межгрупповых, общесадовских, с привлечением родителей.</p>
15.06 – день рожден	<ul style="list-style-type: none"> <li>• Воспитывать любовь к творчеству А.С. Пушкина;</li> </ul>	<p>Беседа на тему «Биография А.С.</p>	<p>Оказание информационной и методической</p>	<p>Совместное планирование мероприятий для</p>

<p>ия А.С. Пушкина</p>	<ul style="list-style-type: none"> <li>• Активизировать знания детей о сказках;</li> <li>• Учить вспоминать героев сказок, их имена, характеры, внешний вид</li> </ul>	<p>Пушкина. Чтение художественной литературы: «Сказка о золотой петушке», «Сказка о золотой рыбке», «Сказка о попе и работнике его Балде», «Сказка о царе Салтане», «Сказка о мертвой царевне и семи богатырях». Игра «Выбери корабль царя Салтана». Конструирование из бумаги «Кораблик» по мотивам сказки о царе Салтане</p>	<p>помощи родителям. Привлечение родителей к созданию выставки «Мой Пушкин». Наглядная информация для родителей: «Знакомим дошкольников со сказкой», «Великий писатель и поэт...». Разработка памяток для родителей «Как научить ребенка слушать?». Выставка совместных творческих работ родителей и детей «Здравствуй, Пушкин»</p>	<p>всего детского сада – групповых, межгрупповых, общесадовских, с привлечением родителей.</p>
<p>22.06 – День памяти и скорби</p>	<ul style="list-style-type: none"> <li>• Расширять и систематизировать знания детей о Великой Отечественной войне;</li> <li>• Формировать нравственно-патриотические качества: храбрость, честь, мужество, стремление защищать свою Родину;</li> <li>• Способствовать формированию у детей интереса</li> </ul>	<p>Беседа на тему: «22 июня – День памяти и скорби». Прослушивание музыкальных композиций: «Священная война», «22 июня ровно 4 часа...», «Катюша». Открытки Города-герои». Сюжетно-</p>	<p>Консультация для родителей «22 июня – День памяти и скорби». Возложение цветов к обелиску. Выставка рисунков «Мы помним»</p>	<p>Совместное планирование мероприятий для всего детского сада – групповых, межгрупповых, общесадовских, с привлечением родителей.</p>

	<p>к истории своей семьи, своего народа;</p> <ul style="list-style-type: none"> <li>• Воспитывать уважение к старшему поколению</li> </ul>	<p>ролевая игра: «Моряки», «Пограничники».</p> <p>Чтение стихотворения Р. Рождественского «Помните, через века, через года, помните!»</p>		
<b>Июль</b>				
08.06 – День семьи, любви и верности	<ul style="list-style-type: none"> <li>• Расширять и совершенствовать знания детей о ценностях семьи и семейных традициях;</li> <li>• Воспитывать любовь и уважение членам семьи;</li> <li>• Воспитывать взаимопонимание, доброжелательное отношение друг к другу;</li> <li>• Сформировать духовные и нравственные качества</li> </ul>	<p>Беседы на темы: «Семья – это значит мы вместе», «Неразлучная семья – взрослые и дети», «Когда я буду большой».</p> <p>Аппликация: открытка-ромашка для родных родителей «Раз ромашка, два ромашка!»</p> <p>Рисунки а асфальте «Мы рисуем солнце, небо и цветок».</p> <p>Сюжетно-ролевые игры: «Семья», «Наш дом», «Дочки-матери»,</p>	<p>Акция «Символ праздника – ромашка».</p> <p>Утренняя встреча родителей, сотрудников, вручение ромашек. Конкурс плакатов с участием родителей «Моя семья – мое богатство!»</p> <p>«Волшебство маминых рук»: дефиле головных уборов, сделанных родителями совместно с детьми.</p> <p>Фотовыставка «Загляните в семейный альбом»</p>	<p>Совместное планирование мероприятий для всего детского сада – групповых, межгрупповых, общесадовских, с привлечением родителей.</p>



		«Играем в профессии», «День рождения». Музыкальное развлечение, посвященное Дню юбви, семьи и верности: «Когда семья вместе, таки душа на месте»		
09.07 – Всемирный день животных	<ul style="list-style-type: none"> <li>• Воспитывать бережное отношение к диким и домашним животным;</li> <li>• Воспитывать у детей гуманное отношение ко всемуживому, чувство милосердия;</li> <li>• Учить правильному поведению в природной среде;</li> <li>• Закладывать основы экономической культуры личности</li> </ul>	<p>Беседа на тему «Дикие животные».</p> <p>Дидактическая игра: «Зоопарк», «Больница для животных», «Покажи животное».</p> <p>Подвижная игра «Чижик».</p> <p>Чтение стихотворения «Где обедал воробей?».</p> <p>Чтение сказки «Гуси-лебеди».</p> <p>Коллективное рисование по сказке</p>	<p>Акция «Помоги диким животным».</p> <p>Выставка рисунков «Дикие животные»</p>	<p>Совместное планирование мероприятий для всего детского сада – групповых, межгрупповых, общесадовских, с привлечением родителей.</p>

<p>18.07 – День ПДДТТ</p>	<ul style="list-style-type: none"> <li>• Воспитывать у детей культуру поведения в общественных местах и устойчивый интерес к самостоятельной двигательной деятельности, двигательное творчество;</li> <li>• Стимулировать формирование уверенности в себе, своих силах;</li> <li>• Воспитывать доброжелательное отношение друг к другу</li> </ul>	<p>Беседа: «Что я видел на улице, когда шел в детский сад», «Наш друг – светофор!».</p> <p>Сюжетная утренняя гимнастика «Путешествие на зеленый свет».</p> <p>Дидактическая игра «Узнай и назови дорожный знак».</p> <p>Подвижные игры: «Воробышки и автомобиль», «Самолеты», «Сигналы светофора».</p> <p>Сюжетно-ролевая игра «Шоферы».</p> <p>Аппликация «Цвета светофора»</p>	<p>Консультация на тему «Почему дети попадают в ДТП?».</p> <p>Буклет «Безопасные шаги на пути к безопасной дороге».</p> <p>Выставка совместных творческих работ родителей и детей «Я – пешеход!».</p> <p>Составление маршрутных листов «Мой безопасный путь в детский сад».</p> <p>Выставка работ «Все машины хороши, выбирай на вкус» (поделки из подручных материалов).</p> <p>Участие в детской акции «Листовки – водителям!».</p> <p>Выставка семейных рисунков «Мы за безопасное движение»</p>	<p>Совместное планирование мероприятий для всего детского сада – групповых, межгрупповых, общесадовских, с привлечением родителей.</p>
<p>30.07 – День ВМФ (День Военно-морского флота)</p>	<ul style="list-style-type: none"> <li>• Воспитывать патриотизм, чувство гордости за нашу Родину;</li> <li>• Воспитывать чувства коллективизма, товарищества, взаимовыручки</li> </ul>	<p>Беседа на тему: «Виды транспорта», «Символика ВМФ», «Одежда моряков».</p> <p>Рисование «Раскрашиваем</p>	<p>Выставка рисунков «Морские защитники страны».</p> <p>Тематическое досуговое мероприятие «Морские приключения»</p>	<p>Совместное планирование мероприятий для всего детского сада – групповых, межгрупповых, общесадовских, с привлечением родителей.</p>

		<p>кораблик» (выполненный в технике оригами). Лепка «Кораблик». Коллективная работа «Якорь». Дидактическая игра: «Морские профессии», «Морской бой», «Море волнуется раз...». Игры-эксперименты:  «Морская вода и ее свойства», «Окрашивание морской воды», «Кристаллизация соли в процессе нагревания», «Тонет – не тонет». Просмотр мультфильмов о морских приключениях: «Катерок», «Осьминожки», «Капитан»</p>		
<b>Август</b>				
02.08 – Ильин день	<ul style="list-style-type: none"> <li>• Воспитывать у детей интерес к русскому фольклору и народным</li> </ul>	Беседа по теме: «Ильинкин день»,	Краткосрочный проект «Свойства воды». Фотовыставка «Водные	Совместное планирование мероприятий для всего детского сада – групповых,

	<ul style="list-style-type: none"> <li>обычаям;</li> <li>Познакомить с историей праздника, его приметами, традициями;</li> <li>Создавать положительную мотивацию к сохранению духовных ценностей российского народа;</li> <li>Воспитывать наблюдательность, уважительное отношение к традициям</li> </ul>	<p>«Свойства воды».</p> <p>Дидактическая игра: «Солнышко и дождик», «Водоносы», «Змей Горыныч», «Кто быстрее поймает рыбку?».</p> <p>Игры-эксперименты: «Морская вода и ее свойства», «Окрашивание морской воды», «Кристаллизация соли в процессе нагревания», «Тонет – не тонет»</p>	достопримечательности города»	межгрупповых, общесадовских, с привлечением родителей.
05.08 – Международный день светофора	<ul style="list-style-type: none"> <li>Воспитание осознанного отношения к выполнению правил безопасности;</li> <li>Формирование элементарных представлений о правилах безопасности дорожного движения; воспитание осознанного отношения к необходимости выполнения этих правил</li> </ul>	<p>Беседа по теме: «Что такое светофор», «Три цвета светофора».</p> <p>Чтение «Сказка о светофоре Светике».</p> <p>Дидактическая игра «Наш помощник светофор».</p> <p>Подвижная игра «Светофор».</p> <p>Просмотр</p>	<p>Фотовыставка «Мой ребенок в автокресле».</p> <p>Конкурс поделок «Страна Светофория».</p> <p>Совместный досуг «Эстафета зеленого огонька»</p>	Совместное планирование мероприятий для всего детского сада – групповых, межгрупповых, общесадовских, с привлечением родителей.

		<p>мультфильма «Мой друг Светофор».</p> <p>Аппликация «Светофор»</p>		
15.08 – День строителя	<ul style="list-style-type: none"> <li>• Развивать у детей интерес к трудовой деятельности взрослых;</li> <li>• Познакомить детей с инструментами, которые используют строители в работе;</li> <li>• Отметить важность строительных профессий и воспитывать уважение к их труду</li> </ul>	<p>Беседа по теме: «Профессия – строитель», «Что такое стройка».</p> <p>Просмотр мультфильма «Песенка мышонка».</p> <p>Чтение художественной литературы: В. Маяковский «Кем быть», С. Михалков «Три поросенка», русская народная сказка «Заюшкина избушка», «Теремок», стихотворения о строителях.</p> <p>Игра «Слушай-слушай, профессию не прослушай».</p> <p>Игра «Архитектор».</p> <p>Игра «Монтажники».</p> <p>Конструирование «Стройка»</p>	<p>Выставка рисунков «Профессии родителей».</p> <p>Оформление папок-передвижек: «В жаркий день – на пляже, в бассейне, на даче», «Игры с песком на летнем отдыхе».</p> <p>Оформление альбомов «Строительные профессии».</p> <p>Изготовление атрибутов (шляпа, бусы) для сюжетно-ролевой игры «Наша стройка».</p> <p>Участие в создании выставки строительной техники.</p>	<p>Совместное планирование мероприятий для всего детского сада – групповых, межгрупповых, общесадовских, с привлечением родителей.</p>

<p>19.08 – Международный день окружающей среды</p>	<ul style="list-style-type: none"> <li>• Способствовать формированию у детей представления о правильном поведении в природе;</li> <li>• Воспитание чувства ответственности за судьбу родной земли, бережного отношения к природе и ее составным частям, уважения ко всему живому</li> </ul>	<p>Беседа по теме: «Окружающая среда – как ее сберечь», «Знатоки животного мира», «Как вести себя в природе».</p> <p>Дидактическая игра «Будь внимательным» Строительная игра «Терем для животных»</p>	<p>Акция «Соберем мусор». Выставка рисунков «Поможем природе». Консультация «Правила поведения в лесу»</p>	<p>Совместное планирование мероприятий для всего детского сада – групповых, межгрупповых, общесадовских, с привлечением родителей.</p>
<p>22.08 – День Российского флага</p>	<ul style="list-style-type: none"> <li>• Воспитывать чувство гордости за Россию, эмоционально-ценностное отношение к своей стране;</li> <li>• Воспитывать уважительное отношение к государственным символам России</li> </ul>	<p>Беседа на тему «Государственные символы России».</p> <p>Приобщение к социокультурным ценностям. «Гордо взвейся над страной, Флаг России наш родной!» с использованием ИКТ. Конструирование «Флажок на палочке». Чтение книги А. Кузнецова «Символы Отечества». Дидактическая игра «Найди флаг России». Подвижная</p>	<p>Конкурс чтецов «Флаг наш – символ доблести и народной гордости».</p> <p>Развлечение на свежем воздухе «Это флаг моей России. И прекрасней флага нет!». Папка-передвижка «22 августа – День Государственного флага России». Участие в выставке совместного творчества с детьми «Флаг России в детских руках»</p>	<p>Совместное планирование мероприятий для всего детского сада – групповых, межгрупповых, общесадовских, с привлечением родителей.</p>

		<p>игра «Кто быстрее до флажка».</p> <p>П/игра-эстафета «Передай флажок».</p> <p>Сюжетно-ролевая игра «Морское путешествие».</p> <p>Изобразительная деятельность «Российский флаг»</p>		
<p>27.08 – День российского кино</p>	<ul style="list-style-type: none"> <li>• Воспитывать интерес у детей к театральной деятельности, формировать культурные ценности;</li> <li>• Воспитывать любовь к российскому киноискусству, в частности, к мультфильмам</li> </ul>	<p>Беседа на тему: «Что такое <b>кино</b> ?», «Какие бывают фильмы (жанры)», «Кино в нашей жизни», «История кинематографии».</p> <p>Чтение: произведения художественной литературы о подвиге народа во время войны, сказки русские народные. «Уроки доброты» – просмотр сказок</p>	<p>Выставка поделок и рисунков «Мой любимый герой мультфильма».</p> <p>Консультация для родителей «Влияние мультфильмов на формирование личности ребенка дошкольного возраста».</p> <p>Развлекательное мероприятие «Мультконцерт»</p>	<p>Совместное планирование мероприятий для всего детского сада – групповых, межгрупповых, общесадовских, с привлечением родителей.</p>

		и мультфильмо в о добрых делах. Создание альбома «Профессии <b>кино»</b>	
--	--	--	--

#### IV. ДОПОЛНИТЕЛЬНЫЙ РАЗДЕЛ

##### Краткая презентация Программы

Программа спроектирована в соответствии с Федеральным государственным образовательным стандартом дошкольного образования (далее - ФГОС ДО) и в соответствии с Федеральной адаптированной образовательной программой дошкольного образования для обучающихся с ограниченными возможностями здоровья (далее - ФАОП ДО). Возрастные и иные категории детей, на которых ориентирована Программа. В ДОО функционируют группы компенсирующей направленности для детей с тяжелыми нарушениями речи (ОНР II и III уровня речевого развития).

Группа	Возраст	Количество групп	Предельная наполняемость
ГКН средняя	4-5	1	11
ГКН старшая	5-6	1	10

Используемые Программы МБДОУ реализует Программу с учетом:

Обязательная часть	Часть, формируемая участниками образовательных отношений
ФАОП ДО	<i>Парциальная программа «Ладушки» И. Каплунова, И. Новоскольцева;</i> <i>Парциальная модульная программа «Стем – образование детей дошкольного и младшего школьного возраста», дополняет содержание всех образовательных областей. Образовательный модуль «Дидактическая система Ф. Фрёбеля».</i>

##### Характеристика взаимодействия педагогического коллектива с семьями воспитанников Направления взаимодействия с семьями воспитанников

Направление	Цель направления
Информационно-аналитическое	- Выявление интересов, потребностей, запросов родителей, уровня их педагогической грамотности
Познавательное	Ознакомление родителей с возрастными и психологическими особенностями детей дошкольного возраста. Формирование у родителей практических навыков воспитания детей
Досуг	Установление эмоционального контакта между родителями,



	детьми и педагогами
Наглядно-информационные; информационно-ознакомительные; информационно-просветительские	Ознакомление родителей с работой дошкольного учреждения, особенностями воспитания детей. Формирование у родителей знаний о воспитании и развитии детей

### Основные формы взаимодействия с семьями воспитанников

Изучение запросов и потребностей родителей	Обучение и информирование родителей	Обмен и распространение педагогического опыта родителей	Итоговые мероприятия
Доверительная беседа Анкетирование Собрания Встречи	Тренинги Игры Памятки Стеновая информация Консультации специалистов Почта доверия Собрания Сайт ДОУ	Родительские встречи Проектная деятельность	Акции Конкурсы Развлечения Семейные праздники

### Результаты освоения Программы

Специфика дошкольного детства не позволяет требовать от ребенка дошкольного возраста достижения конкретных образовательных результатов и обуславливает необходимость определения результатов освоения Программы в виде целевых ориентиров. Целевые ориентиры дошкольного образования рассматриваются как социально-нормативные возрастные характеристики возможных достижений ребенка (ФГОС ДО раздела IV, п. 4.6). Это ориентир для педагогов и родителей, обозначающий направленность воспитательной деятельности взрослых. Целевые ориентиры Программы выступают основаниями преемственности дошкольного и начального общего образования.