

ПРИНЯТА
НА ПЕДАГОГИЧЕСКОМ СОВЕТЕ
МБДОУ
ПРОТОКОЛ ОТ 31 АВГУСТА 2023 Г. № 1

УТВЕРЖДЕНА
ПРИКАЗОМ МБДОУ
ОТ 31 АВГУСТА 2023 Г. № 131/1 - ОД
Заведующий МБДОУ детского сада
№ 12 «Аленушка» поселка Псебай

_____ Ю.К.Лубянова

**Образовательная программа дошкольного образования
Муниципального бюджетного дошкольного образовательного учреждения
детского сада № 12 «Аленушка» поселка Псебай
муниципального образования Мостовский район**

Адрес: 352570, Российская Федерация,
Краснодарский край, Мостовский район, поселок
Псебай, улица Ленина, 12.
Электронный адрес: dou12.alenushka@yandex.ru
Телефон: 8 (861 92) 6 78 67
Сайт ДОУ:

2023 г.

п/п	СОДЕЛ	ТЕ	Стр.
1.	Целево...	ел	

1.1.	Пояснительная записка (цели и задачи реализации Программы, принципы и подходы к формированию Программы)	
1.2.	Значимые для разработки и реализации Программы характеристики, в том числе характеристики особенностей развития детей раннего и дошкольного возраста.	
1.3.	Планируемые результаты реализации и освоения Программы	
1.4.	Педагогическая диагностика достижения планируемых результатов	
2.	Содержательный раздел	
2.1	Описание образовательной деятельности в соответствии с направлениями развития ребенка (в пяти образовательных областях)	
2.2	Описание вариативных форм, способов, методов и средств реализации Программы с учетом возрастных и индивидуальных особенностей воспитанников, специфики их образовательных потребностей и интересов	
2.3	Особенности образовательной деятельности разных видов и культурных практик.	
2.4	Способы и направления поддержки детской инициативы	
2.5	Особенности взаимодействия педагогического коллектива с семьями воспитанников.	
2.6	Направления и задачи коррекционно-развивающей работы	
2.7	Иные характеристики содержания Программы	
2.8	Рабочая программа воспитания	
3.	Организационный раздел	
3.1	Психолого-педагогические условия реализации Программы	
3.2	Особенности организации развивающей предметно-пространственной среды	
3.3	Материально-техническое обеспечение Программы, обеспеченность методическими материалами и средствами обучения и воспитания	
3.4	Перечень литературных, музыкальных, художественных, анимационных произведений для реализации Программы	
3.5	Кадровые условия реализации Программы	
3.6	Режим и распорядок дня	
3.7	Календарный план воспитания с учетом особенностей традиционных событий, праздников, мероприятий	
4.	Дополнительный раздел: краткая презентация Программы	

I. ЦЕЛЕВОЙ РАЗДЕЛ

1.1. Пояснительная записка

Образовательная программа дошкольного образования (далее – Программа) Муниципального бюджетного дошкольного образовательного учреждения детского сада № 12 «Аленушка» поселка Псебай (далее - ДОО), разработана в соответствии с Федеральным государственным образовательным стандартом дошкольного образования (далее – Стандарт), и Федеральной образовательной программой дошкольного образования (далее – ФОП ДО).

Программа реализуется на русском языке.

Срок реализации программы – до принятия новой.

Часть, формируемая участниками образовательных отношений, составляет не более 40% и ориентирована:

- на специфику социокультурных условий, в т.ч. региональных, в которых осуществляется образовательная деятельность;
- на сложившиеся традиции ДОУ;
- на выбор парциальных образовательных программ и форм организации работы с детьми, которые в наибольшей степени соответствуют потребностям и интересам детей, а также возможностям педагогического коллектива и ДОУ в целом.

Реализация Программы предусматривает взаимодействие с разными субъектами образовательных отношений, осуществляется с учётом принципов ДО, зафиксированных во ФГОС ДО.

Программа является основой для преемственности уровней дошкольного и начального общего образования.

Программа состоит из обязательной части и части, формируемой участниками образовательных отношений (далее по тексту выделена курсивом). Обе части являются взаимодополняющими и необходимыми с точки зрения реализации Стандарта:

Группы	Обязательная часть	<i>Часть, формируемая участниками образовательных отношений</i>	Соотношение частей Программы, %
Все дошкольные группы	ФОП ДО – утверждена Приказом Министерства просвещения Российской Федерации №1028 от 25 ноября 2022г. Реализуется педагогическими	<i>Парциальная программа «Ладушки» И. Каплунова, И. Новоскольцева дополняет содержание образовательной области «Художественно-эстетическое развитие». Программа реализуется музыкальным руководителем во всех помещениях, на всей территории, со всеми детьми ДОО</i>	90/10
Все дошкольные группы	работниками ДОО во всех помещениях и на территории детского сада, со всеми детьми ДОО.	<i>Парциальная модульная программа «Стем – образование детей дошкольного и младшего школьного возраста», дополняет содержание всех образовательных областей. Образовательный модуль «Дидактическая система Ф. Фрёбеля». Программа реализуется педагогами во всех помещениях</i>	90/10

		<i>ДОУ, с воспитанниками всех дошкольных групп.</i>	
--	--	---	--

Цели и задачи реализации Программы

Обязательная часть:

Цель Программы определена в соответствии с п. 14.1 ФОП ДО: разностороннее развитие ребёнка в период дошкольного детства с учётом возрастных и индивидуальных особенностей на основе духовно-нравственных ценностей российского народа, исторических и национально-культурных традиций.

К традиционным российским духовно-нравственным ценностям относятся, прежде всего, жизнь, достоинство, права и свободы человека, патриотизм, гражданственность, служение Отечеству и ответственность за его судьбу, высокие нравственные идеалы, крепкая семья, созидательный труд, приоритет духовного над материальным, гуманизм, милосердие, справедливость, коллективизм, взаимопомощь и взаимоуважение, историческая память и преемственность поколений, единство народов России.

Задачи Программы определены с п. 14.2 ФОП ДО:

- обеспечение единых для Российской Федерации содержания дошкольного образования (далее – ДО) и планируемых результатов освоения образовательной программы ДО;

- приобщение детей (в соответствии с возрастными особенностями) к базовым ценностям российского народа - жизнь, достоинство, права и свободы человека, патриотизм, гражданственность, высокие нравственные идеалы, крепкая семья, созидательный труд, приоритет духовного над материальным, гуманизм, милосердие, справедливость, коллективизм, взаимопомощь и взаимоуважение, историческая память и преемственность поколений, единство народов России; создание условий для формирования ценностного отношения к окружающему миру, становления опыта действий и поступков на основе осмысления ценностей;

- построение (структурирование) содержания образовательной деятельности на основе учёта возрастных и индивидуальных особенностей развития;

- создание условий для равного доступа к образованию для всех детей дошкольного возраста с учётом разнообразия образовательных потребностей и индивидуальных возможностей;

- охрана и укрепление физического и психического здоровья детей, в том числе их эмоционального благополучия;

- обеспечение развития физических, личностных, нравственных качеств и основ патриотизма, интеллектуальных и художественно-творческих способностей ребёнка, его инициативности, самостоятельности и ответственности;

- обеспечение психолого-педагогической поддержки семьи и повышение компетентности родителей (законных представителей) в вопросах воспитания, обучения и развития, охраны и укрепления здоровья детей, обеспечения их безопасности;

- достижение детьми на этапе завершения ДО уровня развития, необходимого и достаточного для успешного освоения ими образовательных программ начального общего образования.

Задачи реализации Программы в части программы, формируемой участниками образовательных отношений:

- подготовить детей к восприятию музыкальных образов и представлений;
- заложить основы гармоничного развития;
- приобщить детей к русской народно – традиционной и мировой музыкальной культуре;
- подготовить детей к освоению приемов и навыков в различных видах музыкальной деятельности адекватно детским возможностям;
- познакомить детей с историей возникновения поселка Псебай, бытом и традициями жизни кубанских казаков.
- формировать у дошкольников представления о Мостовском районе, родном поселке, природе родного края, трудовой деятельности Псебайцев.
- дать элементарные первичные знания детям о защитниках малой Родины, об именитых людях, прославивших Мостовский район;
- формировать у детей духовно-нравственные и социокультурные ценности уважительное отношение и чувства принадлежности к своей семье, жителям Мостовского района;
- формировать у дошкольников навыки сознательного отношения к соблюдению правил безопасного движения, правил для пассажиров;
- закрепить знания о работе светофора;
- подготовить детей к правильным действиям в сложившейся ситуации на дороге, на улице;
- развивать умение экспериментировать с предметами окружающего мира;
- создать условия для освоения математической действительности путём действий с геометрическими телами и фигурами;
- осваивать пространственные отношения;
- закреплять умение конструировать в различных ракурсах и проекциях.

Принципы и подходы к формированию Программы

Обязательная часть:

Согласно п. 14.3 ФОП и п.1.4 Стандарта Программа построена на следующих принципах:

- 1) полноценное проживание ребёнком всех этапов детства (младенческого, раннего и дошкольного возрастов), обогащение (амплификация) детского развития;
- 2) построение образовательной деятельности на основе индивидуальных особенностей каждого ребёнка, при котором сам ребёнок становится активным в выборе содержания своего образования, становится субъектом образования;
- 3) содействие и сотрудничество детей и родителей (законных представителей), совершеннолетних членов семьи, принимающих участие в воспитании детей младенческого, раннего и дошкольного возрастов, а также педагогических работников (далее вместе - взрослые);
- 4) признание ребёнка полноценным участником (субъектом) образовательных отношений;
- 5) поддержка инициативы детей в различных видах деятельности;
- 6) сотрудничество ДОО с семьёй;
- 7) приобщение детей к социокультурным нормам, традициям семьи, общества и государства;
- 8) формирование познавательных интересов и познавательных действий ребёнка в различных видах деятельности;
- 9) возрастная адекватность дошкольного образования (соответствие условий, требований, методов возрасту и особенностям развития);
- 10) учёт этнокультурной ситуации развития детей.

Программа основывается на следующих подходах:

1) системно-деятельностный подход – это подход, при котором в образовательной деятельности главное место отводится активной и разносторонней, в максимальной степени самостоятельной деятельности ребенка;

2) гуманистический подход – предполагающий признание личностного начала в ребенке, ориентацию на его субъективные потребности и интересы, признание его прав и свобод, самоценности детства как основы психического развития;

3) диалогический (полисубъектный) подход, предусматривающий становление личности, развитие ее творческих возможностей, самосовершенствование в условиях равноправных взаимоотношений с другими людьми, построенных по принципу диалога, субъект- субъектных;

Часть, формируемая участниками образовательных отношений:

- 1) *целостный подход – обогащение детей музыкальными впечатлениями через пение, слушание, игры и пляски, музицирование; претворение полученных впечатлений в самостоятельной игровой деятельности; оказание поддержки родителям в организации художественно – творческой и музыкальной деятельности детей в домашних условиях;*
- 2) *принцип последовательности предусматривает усложнение поставленных задач по всем разделам музыкального воспитания;*
- 3) *соотношение музыкального материала с природным и историко – культурным календарем;*
- 4) *принцип партнерства;*
- 5) *принцип положительной оценки деятельности детей;*
- 6) *принцип паритета – любое предложение ребенка должно быть зафиксировано, использовано. Оно должно найти свое отражение в любом виде музыкальной деятельности;*
- 7) *принцип историзма - реализуется путём сохранения хронологического порядка описываемых явлений и сводится к двум историческим понятиям: прошлое (давным-давно) и настоящее (в наши дни). С этой целью создан краеведческий мини-музей «Родная сторонка», подобран материал, включающий как сведения об историческом прошлом, так и современном культурном облике родного поселка;*
- 8) *принцип гуманизации - предполагает умение педагога встать на позицию ребёнка, учесть его точку зрения, не игнорировать его чувства и эмоции, видеть в ребёнке полноправного партнёра, а также ориентироваться на высшие общечеловеческие понятия – любовь к семье, родному поселку, Отечеству;*
- 9) *принцип дифференциации- заключается в создании оптимальных условий для самореализации каждого ребёнка в процессе освоения знаний о родном поселке, с учётом возраста, накопленного им опыта, особенностей эмоциональной и познавательной сферы;*
- 10) *принцип доступности – реализуется в соответствии содержания, методов и форм обучения и воспитания возрастным особенностям детей;*
- 11) *принцип личностно-ориентированного общения - партнерство, соучастие и взаимодействие — приоритетные формы общения педагога с детьми;*
- 12) *принцип тематического планирования материала предполагает подачу изучаемого материала по тематическим блокам или направлениям;*
- 13) *принцип наглядности — широкое представление соответствующей изучаемому материалу наглядности: иллюстрации, слайды, фотографии родных пейзажей, памятников, достопримечательностей, видеоматериалы;*

- 14) принцип последовательности предполагает планирование изучаемого познавательного материала последовательно (от простого к сложному);
- 15) принцип гуманизма, предполагающий умение педагога встать на позицию ребенка, учесть его точку зрения, не игнорировать его чувства, эмоции, видеть в ребенке полноценного партнера;
- 16) принцип дифференциации, то есть создание оптимальных условий для самореализации каждого ребенка в процессе освоения знаний о правилах дорожного движения с учетом возраста и уровня развития познавательной сферы;
- 17) принцип интегративности, реализуемый во взаимосвязи с семьей с использованием целевых прогулок, экскурсий по поселку в единении всех видов детской деятельности при знакомстве с правилами дорожного движения и дорожной азбукой;
- 18) принцип системности, который подразумевает четко спланированную систему игровых образовательных ситуаций, бесед, игр, объединенных общей целью;
- 19) принцип поэтапности, то есть построение работы от простого к сложному, от частного к общему;
- 20) в основе парциальной модульной программы «Стем – образование детей дошкольного и младшего школьного возраста» лежит важнейший стратегический принцип современной российской системы образования — непрерывность, которая на этапах дошкольного и школьного детства обеспечивается взаимодействием двух социальных институтов: семьи и образовательной организации.

1.2. Значимые для разработки и реализации Программы характеристики, в том числе характеристики особенностей развития детей раннего и дошкольного возраста

При разработке Программы учитывались следующие значимые характеристики: географическое месторасположение; социокультурная среда; контингент воспитанников; характеристики особенностей развития детей раннего и дошкольного возраста. Программа предназначена для работы с детьми от 2 месяцев до 8 лет и реализуется в группах общеразвивающей и компенсирующей направленности. ДООУ функционирует в условиях полного дня - 10,5 часов пребывания в режиме 5- дневной рабочей недели. Группы укомплектованы по одновозрастному принципу. В группы принимаются воспитанники независимо от пола, расы, национальности, языка, происхождения, отношения к религии, диагноза. Предельно допустимая наполняемость ДООУ - 245 человек. В ДООУ функционирует 12 групп: из них 5 групп общеразвивающей, 3 группы компенсирующей направленности; 4 группы кратковременного пребывания.

Географическое месторасположение

Муниципальное бюджетное дошкольное образовательное учреждение детский сад №12 «Аленушка» расположено по адресу: 350005, Российская Федерация, Краснодарский край, Мостовский район, пгт. Псебай, ул. Ленина, 12.

Тел: 8 861 92 6 78 67

Организационно-правовая

Статус: дошкольная образовательная организация.

Учредитель: муниципальное образование Мостовский район, в лице:

- администрации муниципального образования Мостовский район.

Здание ДООУ построено по типовому проекту и введено в эксплуатацию в 1989 г.

В составе территории ДООУ входят: площадь, занимаемая зданием, групповые участки. На территории групповых участков имеются 8 теневых навесов.

Характеристика социокультурной среды

Социокультурная среда – это социальная и культурная среда, в которой человек растёт и живет. Он также включает в себя влияние, которое среда оказывает на поступки и поведение человека.

В основе социокультурного развития лежит становление отношения личности к Родине, обществу, коллективу, людям, труду, своим обязанностям, что предполагает развитие качеств патриотизма, толерантности, уважения и товарищества.

При организации социокультурной среды в детском сообществе, педагогу важно:

- определять единые для всех детей правила сосуществования детского общества (вводят свои правила группы, созданные с участием детей), включающие равенство прав, независимо от нации и происхождения, взаимную доброжелательность и внимание друг к другу, готовность прийти на помощь, поддержать;
- соблюдать гуманистические принципы педагогического сопровождения развития детей, в числе которых забота, теплое отношение, интерес к каждому ребенку, поддержка и установка на успех, развитие детской самостоятельности, инициативы;
- формировать толерантное отношение ко всем участникам детского сообщества.
- осуществлять развивающее взаимодействие с детьми, основанное на современных педагогических позициях: «Давай сделаем это вместе»; «Посмотри, как я это делаю»; «Научи меня, помоги мне сделать это»;
- сочетать совместную с ребенком деятельность (игры, труд, наблюдения и пр.) и самостоятельную деятельность детей;
- ежедневно планировать воспитательные ситуации, обогащающие практический социальный опыт детей, эмоции и представления о мире;
- создавать воспитывающую предметно-пространственную среду;
- продумывать и создавать условия эмоционального благополучия и развития каждого ребенка. Обеспечение эмоционального благополучия ребенка достигается за счет уважения к его индивидуальности, чуткости к его эмоциональному состоянию, поддержки его чувства собственного достоинства;
- сотрудничать с родителями, совместно с ними решая задачи воспитания и развития воспитанников в социокультурной среде.

В рамках социокультурной среды повышается роль родительской общественности, как субъекта образовательных отношений. Здесь эффективным является ознакомление и формирование ценностей труда, посредством организации сетевого взаимодействия с различными предприятиями поселка, на которых трудятся родители воспитанников. В процессе экскурсий и тематических визитов в течение года, организация детско-родительских проектов, основанных на погружении в особенности трудовых действий взрослых и их значимости, закладывается желание приносить пользу людям и ценить труд.

Важной работой с детьми и родителями являются культурные события, которые проектируются с учетом реализуемой в МБДОУ образовательной программы дошкольного образования, возрастными возможностями детей, их актуальными интересами и потребностями и реализуются в соответствии с календарно-тематическим планированием в каждой возрастной группе.

Культурное событие – это социально значимая для ребёнка ситуация, в ходе которой педагог обеспечивает эффект детского личного «открытия».

Событие - это то, что привлекло внимание, произвело впечатление, взволновало и запомнилось.

Сущность культурного события заключается в том, что педагогом организуются специальные условия для детского действия, получения нового опыта, его осмысления и осознания. В МБДОУ в течение учебного года проходят:

1. Ежемесячно: «Дни рождения», «Создание коллекция», «Встречи с интересными людьми».
2. Еженедельно: «Театральные встречи», «Чистая пятница».

3. Ежедневно: «Календарь настроения», «Утро радостных встреч», «Итог прожитого дня» «Засыпание и пробуждение на фоне классической музыки» (в форме ресурсного круга)

- Тематические дни и недели: «День здоровья», «День доброты», «День улыбок», «День смеха», «День Земли», «День дружбы», «День книги», «День театра».
- Выставки детско-родительских творческих работ «Русь талантами богата», «Все начинается с мамы», «Символ года», «Мой папа самый лучший», «Здравствуй, лето!».
- Традиционные праздники «Осенины», «Новый год», «8 марта», «1 июня - день защиты детей».
- Государственные праздники: «День народного единства», «День дошкольного работника», «День матери», «День российского флага». «День защитника Отечества», «День Победы».
 - Фольклорные праздники «Рождественские колядки», «Широкая масленица», «В гости к самовару», «Яблочный Спас», «Русский сувенир», «Пасхальные забавы».

Культурное событие может быть организовано в различной форме: образовательной деятельности, игры, досуга, фольклорного праздника, развлечения, творческой мастерской.

Культурная практика	Формы работы с детьми
Совместная игра воспитателя с детьми	<ul style="list-style-type: none"> • Дидактические игры «Хорошо-плохо», «Назови ласково». • сюжетно-ролевая игра «Угостим куклу Катю», «Купание кукол», «Катя заболела», «У врача», «В магазине игрушек» • игры-инсценировки (имитация действий, образов «Превращения», «Повтори за мной»; импровизация без слов и со словами «Снежинки», «Бабочки», «Дождик») • театрализованные игры (по мотивам знакомых сказок, стихов, художественных произведений) • игры-эксперименты (с объектами живой и неживой природы)
Образовательная деятельность	<ul style="list-style-type: none"> • Ресурсный круг («Утро радостных встреч», «Итог прожитого дня») • Ресурсный круг с делегированием (« Благодарное слово» мотив сказки «Крошечки-Хаврошечки (Делегирование: нахождение общего ответа и делегирование одному из участников малой группы права высказать совместное решение). • традиционные («Доброе слово», «Ласковое имя • интегрированные («Поможем зайчику вернуться в свою сказку», «Добрые картинки»). • комплексные («Путешествие по следам зверей», «У бабушки в деревне») • с элементами театрализация («В гостях у Курочки Рябы», «Строим теремок», «Приключения Маши и медведя», «Волшебная рукавичка»)

	<ul style="list-style-type: none"> • путешествия («Путешествие в страну чудес», «Заколдованный лес») • стихотворно-музыкальные («Осенние посиделки», «Зимняя сказка») • продуктивно-творческие («Подарок для матрешки», «Утушка луговая») • фантазийные («Маленькие сказочники», «Морское путешествие») • игровые («Веселый зоопарк», «Веселый хоровод») • мини-проекты («Матрешки», «Мои любимые игрушки», «Русский быт»)
Творческая мастерская	<ul style="list-style-type: none"> • творческие проекты («Покормите птиц - зимой», «Азбука здоровья») • создание тематических альбомов («Моя семья», «Наши славные дела», «Мой детский сад», «Любимая игрушка») • мини-коллекционирование («Зернышко и его друзья», «Фантики от Фунтика», «Виды ткани») • тематические («Веселая ярмарка», «Город мастеров», «Русь талантами богата»).
Досуги, праздники	<ul style="list-style-type: none"> • «Песенные посиделки» - пение в кругу знакомых песен; театрализованное обыгрывание песен. • «Сам себе костюмер» (ряженье) - примеривание различных костюмов, создание при помощи деталей костюмов и атрибутов игровых образов, спонтанные костюмированные игры и диалоги. • «Мы играем и поем» - игры с пением (по показу, без предварительного разучивания!). • Рождественские колядки • Широкая масленица • «День театра» • «День детской книги» • «Кукольный театр» - всевозможные варианты кукольных представлений • Атракционы (фокусы, опыты); • «Танцевальное «ассорти» свободное движение детей под музыку, образно-танцевальные показы взрослыми до спектакля, который показывают старшие дети малышам; • «Кинофестиваль» - просмотр любимых мультфильмов по известным сказкам и т.д. импровизации.

Методы и приёмы групповой работы:

Словесные	Наглядные	Практические
<ul style="list-style-type: none"> • Беседа Присоединительный текст • Разговор-диалог в кругу 	<ul style="list-style-type: none"> • Использование визуального ряда (мультимедийной 	<ul style="list-style-type: none"> • Совместная игра • Игровая ситуация • Игровое

<ul style="list-style-type: none"> • Прослушивание поэтического слова, фрагментов аудиозаписей литературных произведений по теме ОД. • Обсуждение выходов из проблемных ситуаций героев литературных произведений и самих детей • Совместные размышления над пословицами и поговорками (со старшего дошкольного возраста) • Рассказ взрослого по теме занятия из личного опыта • Рассуждения, предложения, воспоминания детей и воспитателя, просьба (вчера прочитала в книге...; увидела в художественном или мультипликационном фильме ...; мне загадали загадку, но отгадать сразу я ее не смогла, поможете?). 	<p>презентации, фрагментов мультипликационных и художественных фильмов) и музыкального сопровождения</p> <ul style="list-style-type: none"> • Совместное рассматривание репродукций картин, иллюстраций • Просмотр видео-аудио материала 	<p>упражнение по теме ОД (вид, название, цель; краткое описание, если игра недостаточно известна).</p> <ul style="list-style-type: none"> • Создание выставки детской литературы, декоративно-прикладного искусства, репродукций картин • Макетирование • Чтение наизусть стихов, песенок, потешек по теме ОД • Решение ситуация социально-нравственной направленности. • Работа по мнемотаблице, схеме алгоритмам
--	--	---

Безусловно, в качестве первичного института формирования социокультурных ориентиров личности выступает семья, однако более глубокое развитие и воспитание осуществляется на этапах дошкольного воспитания.

Ежедневное взаимодействие с родителями - это неотъемлемая часть деятельности педагогов дошкольного учреждения. ФГОС ДО деятельность взаимодействия рассматривает в форме сотрудничества - это общение «на равных», где родители выступают в позиции равноправных партнеров, а не в роли «учеников». При организации взаимодействия с семьей необходимо учитывать принципы:

- открытости детского сада для семьи (каждому родителю обеспечивается возможность знать и видеть, как живет и развивается его ребенок);

- преемственности (обеспечение единых подходов к развитию личности в семье и детском коллективе).

- взаимодействие с родителями для изучения их семейной микросреды;

- повышение и содействие общей культуры семьи и психолого - педагогической компетентности родителей;

- оказание практической и теоретической помощи родителям воспитанников через трансляцию основ теоретических знаний и формирование умений и навыков практической работы с детьми;

- использование с родителями различных форм сотрудничества и совместного творчества, исходя из индивидуально-дифференцированного подхода к семьям.

Формы взаимодействия с родителями:

1. Информационно - аналитические (родительские собрания в форме конференций, круглых столов, устных журналов и лекториев, организация анкетирования, опросов).
2. Познавательные (проведение открытых показов образовательной деятельности, семинаров-практикумов, мастер-классов, тренингов, семейных проектов).
3. Досуговые (организация родительских клубов, семейных гостиных, совместных досугов, праздников, соревнований, выставок, конкурсов семейных талантов).
4. Наглядные (консультации, рекомендации, памятки, буклеты по ознакомлению родителей с работой дошкольного учреждения, особенностями воспитания и развития детей).
5. Дистанционные (размещение информации на официальном сайте МБДОУ, на сайте педагога, в родительских чатах в форме консультаций, памяток, плакатов, видеосюжетов, оперативной информации, полезных ссылок и т.д.).

Социальные партнеры:

- Муниципальное бюджетное учреждение культуры библиотекой поселка Псебай муниципального образования Мостовский район;
- ОГИБДД ОМВД России по Мостовскому району;
- Муниципальное автономное общеобразовательное учреждение средняя общеобразовательная школа № 20 имени Героя Советского Союза Адама Петровича Турчинского посёлка Псебай муниципального образования Мостовский район;
- Служба МЧС;
- Псебайское хуторское казачье общество;
- Клуб «Непокоренные горы».

Часть, формируемая участниками образовательных отношений

С учетом климатических особенностей Краснодарского края реализация Программы осуществляется круглогодично с выделением двух периодов:


- первый период: с 01 сентября по 31 мая, для этого периода в режиме дня характерно наличие выделенной в утренний (или вечерний, в зависимости от возраста воспитанников) отрезок времени образовательной деятельности (занятия) в процессе организации педагогом различных видов детской деятельности.






- второй период: с 01 июня по 31 августа, для этого периода характерно преобладание совместной деятельности ребёнка с педагогом, организуемой педагогами на уличных участках, и самостоятельной деятельности детей по их интересам и инициативе.

Значимые для разработки и реализации обязательной части Программы характеристики, в том числе характеристики особенностей развития детей раннего и дошкольного возраста, значимы в равной степени и для части Программы, формируемой участниками образовательных отношений.

1.3. Планируемые результаты реализации и освоения Программы

Обязательная часть:

ФОП ДО/пп	Возраст	QRкод
15.1	в младенческом возрасте, к одному году	

15.2	в раннем возрасте, к трем годам	
15.3	в дошкольном возрасте:	
15.3.1	к четырем годам	
15.3.2	к пяти годам	
15.3.3	к шести годам	
15.4	на этапе завершения освоения Программы (к концу дошкольного возраста)	

Часть, формируемая участниками образовательных отношений:

С учетом климатических особенностей местоположения МБДОУ детского сада № 12 «Аленушка» поселка Псебай и особенностей его инфраструктуры, в детском саду не осуществляются развитие некоторых основных видов движения: катание на санках (происходит иногда, в соответствии с погодными условиями – во время прогулки); катание лыжах, коньках, ходьба на лыжах: скольжение на коньках – организовать не возможно; плавание – в детском саду нет бассейна.

Целевые ориентиры учитываемые при разработке Программы, полностью совпадают с целевыми ориентирами части, формируемой участниками образовательных отношений.

1.4. Педагогическая диагностика достижения планируемых результатов

1.4.1. В соответствии с п. 16 ФОП ДО, педагогическая диагностика достижений планируемых результатов направлена на изучение деятельностных умений ребёнка, его интересов, предпочтений, склонностей, личностных особенностей, способов взаимодействия со взрослыми и сверстниками. Она позволяет выявлять особенности и динамику развития ребёнка, составлять на основе полученных данных индивидуальные образовательные маршруты освоения образовательной программы, своевременно вносить изменения в планирование, содержание и организацию образовательной деятельности.

1.4.2. Цели педагогической диагностики, а также особенности её проведения определяются требованиями ФГОС ДО. При реализации Программы может проводиться оценка индивидуального развития детей, которая осуществляется педагогом в рамках педагогической диагностики. Вопрос о её проведении для получения информации о динамике возрастного развития ребёнка и успешности освоения им Программы, формах организации и методах решается непосредственно ДОО.

1.4.3. Специфика педагогической диагностики достижения планируемых образовательных результатов обусловлена следующими требованиями ФГОС ДО:

-планируемые результаты освоения основной образовательной программы ДО заданы как целевые ориентиры ДО и представляют собой социально-нормативные возрастные характеристики возможных достижений ребёнка на разных этапах дошкольного детства;

-целевые ориентиры не подлежат непосредственной оценке, в том числе и в виде педагогической диагностики (мониторинга), и не являются основанием для их формального сравнения с реальными достижениями детей и основой объективной оценки соответствия установленным требованиям образовательной деятельности и подготовки детей¹;

-освоение Программы не сопровождается проведением промежуточных аттестаций и итоговой аттестации обучающихся.

Данные положения подчеркивают направленность педагогической диагностики на оценку индивидуального развития детей дошкольного возраста, на основе которой определяется эффективность педагогических действий и осуществляется их дальнейшее планирование.

1.4.4. Результаты педагогической диагностики (мониторинга) могут использоваться исключительно для решения следующих образовательных задач:

- 1) индивидуализации образования (в том числе поддержки ребёнка, построения его образовательной траектории или профессиональной коррекции особенностей его развития);
- 2) оптимизации работы с группой детей.

1.4.5. Периодичность проведения педагогической диагностики – два раза в год – в сентябре и апреле.

Оптимальным является её проведение на начальном этапе освоения ребёнком образовательной программы в зависимости от времени его поступления в дошкольную группу (стартовая диагностика) и на завершающем этапе освоения программы его возрастной группой (заключительная, финальная диагностика). При проведении диагностики на начальном этапе учитывается адаптационный период пребывания ребёнка в группе. Сравнение результатов стартовой и финальной диагностики позволяет выявить индивидуальную динамику развития ребёнка.

Педагогическая диагностика индивидуального развития детей проводится педагогом в произвольной форме на основе малоформализованных диагностических методов: наблюдения, свободных бесед с детьми, анализа продуктов детской деятельности (рисунков, работ по лепке, аппликации, построек, поделок и тому подобное), специальных диагностических ситуаций. При необходимости педагог может использовать специальные методики диагностики физического, коммуникативного, познавательного, речевого, художественно - эстетического развития.

Основным методом педагогической диагностики является наблюдение. Ориентирами для наблюдения являются возрастные характеристики развития ребёнка. Они выступают как обобщенные показатели возможных достижений детей на разных этапах дошкольного детства в соответствующих образовательных областях. Педагог наблюдает за поведением ребёнка в деятельности (игровой, общении, познавательно-исследовательской, изобразительной, конструировании, двигательной), разных ситуациях (в режимных процессах, в группе и на прогулке, совместной и самостоятельной деятельности детей и других ситуациях). В процессе наблюдения педагог отмечает особенности проявления ребёнком личностных качеств, деятельностных умений, интересов, предпочтений, фиксирует реакции на успехи и неудачи, поведение в конфликтных ситуациях и тому подобное.

Наблюдая за поведением ребёнка, педагог обращает внимание на частоту проявления каждого показателя, самостоятельность и инициативность ребёнка в деятельности. Частота проявления указывает на периодичность и степень устойчивости показателя. Самостоятельность выполнения действия позволяет определить зону актуального и

ближайшего развития ребёнка. Инициативность свидетельствует о проявлении субъектности ребёнка в деятельности и взаимодействии.

Результаты наблюдения фиксируются, способ и форму их регистрации педагог выбирает самостоятельно. Оптимальной формой фиксации результатов наблюдения может являться карта развития ребёнка. Педагог может составить её самостоятельно, отразив показатели возрастного развития ребёнка и критерии их оценивания. Фиксация данных наблюдения позволит педагогу выявить и проанализировать динамику в развитии ребёнка на определенном возрастном этапе, а также скорректировать образовательную деятельность с учётом индивидуальных особенностей развития ребёнка и его потребностей.

Результаты наблюдения могут быть дополнены беседами с детьми в свободной форме, что позволяет выявить причины поступков, наличие интереса к определенному виду деятельности, уточнить знания о предметах и явлениях окружающей действительности и другое.

Анализ продуктов детской деятельности может осуществляться на основе изучения материалов портфолио ребёнка (рисунков, работ по аппликации, фотографий работ по лепке, построек, поделок и другого). Полученные в процессе анализа качественные характеристики существенно дополняют результаты наблюдения за продуктивной деятельностью детей (изобразительной, конструктивной, музыкальной и другой деятельностью).

Педагогическая диагностика завершается анализом полученных данных, на основе которых педагог выстраивает взаимодействие с детьми, организует РППС, мотивирующую активную творческую деятельность обучающихся, составляет индивидуальные образовательные маршруты освоения образовательной Программы, осознанно и целенаправленно проектирует образовательный процесс.

При необходимости, согласно п. 16.10 ФОП ДО в ДОО, *используется психологическая диагностика развития* детей (выявление и изучение индивидуально-психологических особенностей детей, причин возникновения трудностей в освоении образовательной программы), которую проводят квалифицированные специалисты (педагоги-психологи, психологи). Участие ребёнка в психологической диагностике допускается только с согласия его родителей (законных представителей). Результаты психологической диагностики могут использоваться для решения задач психологического сопровождения и оказания адресной психологической помощи.

Часть, формируемая участниками образовательных отношений:

Педагогами ДОО используется система педагогической диагностики, разработанная педагогическим коллективом на основе целевых ориентиров, представленных в Программе (см. <https://dou12.mostobr.ru/item/1509156>). Целевые ориентиры Программы в части, формируемой участниками образовательных отношений представлены в парциальных программах:









- 1). *Парциальная программа «Ладушки» И. Каплуновой, И. Новоскольцевой – издание второе, дополненное и переработанное;*
- 2). *Парциальная программа для детей дошкольного возраста «Моя малая родина – поселок Псебай» воспитатель Бондаренко А.В.;*
- 3). *Модифицированная программа «Правила дорожные знать нам всем положено!» (5-7 лет), воспитатель Бондаренко А.В.;*
- 4). *Парциальная модульная программа «Стем – образование детей дошкольного и младшего школьного возраста».*

2. СОДЕРЖАТЕЛЬНЫЙ РАЗДЕЛ



2.1. Описание образовательной деятельности в соответствии с направлениями развития ребенка (в пяти образовательных областях)





Обязательная часть Программы

Образовательная область «Социально-коммуникативное развитие»

ФОП ДО, пп/	Возраст/группа	QR -код
18.1	от 2 месяцев до 1 года/ младенческая группа	
18.2	1-2 года/группа раннего возраста	
18.3	2-3 года/ 1 младшая группа	
18.4	3-4 года/ 2 младшая группа	
18.5	4-5 лет / средняя группа	
18.6	5-6 лет/ старшая группа	
18.7	6-7 лет / подготовительная группа	
18.8	решение совокупных задач воспитания	

Образовательная область «Познавательное развитие»

ФОП ДО, пп/	Возраст/группа	QR -код
19.1	от 2 месяцев до 1 года/ младенческая группа	
19.2	1-2 года/группа раннего возраста	
19.3	2-3 года/ 1 младшая группа	
19.4	3-4 года/ 2 младшая группа	

19.5	4-5 лет / средняя группа	
19.6	5-6 лет/ старшая группа	
19.7	6-7 лет / подготовительная группа	
19.8	решение совокупных задач воспитания	

Образовательная область «Речевое развитие»

ФОП ДО, пп/	Возраст/группа	QR -код
20.1	от 2 месяцев до 1 года/ младенческая группа	
20.2	1-2 года/группа раннего возраста	
20.3	2-3 года/ 1 младшая группа	
20.4	3-4 года/ 2 младшая группа	
20.5	4-5 лет / средняя группа	
20.6	5-6 лет/ старшая группа	
20.7	6-7 лет / подготовительная группа	
20.8	решение совокупных задач воспитания	




Образовательная область «Художественно-эстетическое развитие»

ФОП ДО, пп/	Возраст/группа	QR -код
------------------------	-----------------------	----------------

21.1	от 2 месяцев до 1 года/ младенческая группа	
21.2	1-2 года/группа раннего возраста	
21.3	2-3 года/ 1 младшая группа	
21.4	3-4 года/ 2 младшая группа	
21.5	4-5 лет / средняя группа	
21.6	5-6 лет/ старшая группа	
21.7	6-7 лет / подготовительная группа	
21.8	решение совокупных задач воспитания	

Образовательная область «Физическое развитие»

ФОП ДО, пп/	Возраст/группа	QR -код
22.1	от 2 месяцев до 1 года/ младенческая группа	
22.2	1-2 года/группа раннего возраста	
22.3	2-3 года/ 1 младшая группа	
22.4	3-4 года/ 2 младшая группа	
22.5	4-5 лет / средняя группа	

22.6	5-6 лет/ старшая группа	
22.7	6-7 лет / подготовительная группа	
22.8	решение совокупных задач воспитания	

Часть, формируемая участниками образовательных отношений

Описание образовательной деятельности Программы в части, формируемой участниками образовательных отношений представлены в парциальных программах:

- 1). Парциальная программа «Ладушки» И. Каплуновой, И. Новоскольцевой – издание второе, дополненное и переработанное;
- 2). Парциальная программа для детей дошкольного возраста «Моя малая родина – поселок Псебай» воспитатель Бондаренко А.В.;
- 3). Модифицированная программа «Правила дорожные знать нам всем положено!» (5-7 лет), воспитатель Бондаренко А.В.

Методические пособия, обеспечивающие реализацию содержания представлены в разделе 3.3 Программы в части - «Обеспеченность методическими материалами и средствами обучения и воспитания».

2.2. Описание вариативных форм, способов, методов и средств реализации Программы с учетом возрастных и индивидуальных особенностей воспитанников, специфики их образовательных потребностей и интересов

Обязательная часть

При реализации Программы используются: различные образовательные технологии, в том числе дистанционные образовательные технологии, электронное обучение, исключая образовательные технологии, которые могут нанести вред здоровью детей. Применение электронного обучения, дистанционных образовательных технологий, а также работа с электронными средствами обучения осуществляется в соответствии с требованиями СП 2.4.3648-20 и СанПиН 1.2.3685-21.

В ДОО существуют различные **формы** реализации Программы, раскрытые в п. 2.3 Программы.

Традиционные **методы** обучения (словесные, наглядные, практические) дополнены методами, в основу которых положен характер познавательной деятельности детей, согласно п. 23.6.1. ФОР ДО:

в младенческом возрасте (2 месяца - 1 год)	в раннем возрасте (1 год - 3 года)	в дошкольном возрасте (3 года - 8 лет)
Информационно-рецептивный метод, Репродуктивный метод, Исследовательский метод	Информационно-рецептивный метод, Репродуктивный метод, Исследовательский метод	Проблемное изложение, Эвристический метод, Исследовательский метод

При реализации Программы педагоги используют различные **средства**:

Реальные	Виртуальные
Демонстрационные игрушки, карточки. Раздаточные материалы. Природный материал и др.	Презентации, ЭОР, модели объектов, видео, аудио, анимация и др.

Для реализации Программы ДОО отобраны следующие **способы (технологии, приемы)**:

в младенческом возрасте (2 месяца - 1 год)	в раннем возрасте (1 год - 3 года)	в дошкольном возрасте (3 года - 8 лет)
Здоровьесберегающие технологии, Игровые технологии Личностно-ориентированные технологии	Здоровьесберегающие технологии, Игровые технологии Технологии проектной деятельности Технологии исследовательской деятельности Личностно-ориентированные технологии	Здоровьесберегающие технологии, Игровые технологии «Говорящая» среда Детский совет Технологии исследовательской деятельности Информационно-коммуникационные технологии; Личностно-ориентированные технологии Технология портфолио дошкольника Технология сотрудничества Технология формирования у детей 6-7 лет инициативности, самостоятельности, ответственности Технологии проблемного обучения

Часть, формируемая участниками образовательных отношений

Вариативные формы, способы, методы и средства реализации части Программы, формируемой участниками образовательных отношений, совпадают с вариативными формами, способами, методами и средствами обязательной части Программы.

Психолого-педагогические условия реализации Программы

2.3. Особенности образовательной деятельности разных видов и культурных практик **Обязательная часть**

Согласно п. 24.1 ФОП ДО образовательной деятельности в ДОО включает:

- образовательную деятельность, осуществляемую в процессе организации различных видов детской деятельности;
- образовательную деятельность, осуществляемую в ходе режимных процессов;
- самостоятельную деятельность детей;
- взаимодействие с семьями детей по реализации образовательной программы ДО.

Согласно п. 24.2 ФОП ДО образовательная деятельность организуется как совместная деятельность педагога и детей, самостоятельная деятельность детей. В зависимости от решаемых образовательных задач, желаний детей, их образовательных потребностей, педагог выбирает один или несколько **вариантов совместной деятельности**:

1) совместная деятельность педагога с ребёнком, где, взаимодействуя с ребёнком, он выполняет функции педагога: обучает ребёнка чему-то новому;

2) совместная деятельность ребёнка с педагогом, при которой ребёнок и педагог - равноправные партнеры;

3) совместная деятельность группы детей под руководством педагога, который на правах участника деятельности на всех этапах её выполнения (от планирования до завершения) направляет совместную деятельность группы детей;

4) совместная деятельность детей со сверстниками без участия педагога, но по его заданию. Педагог в этой ситуации не является участником деятельности, но выступает в роли её организатора, ставящего задачу группе детей, тем самым, актуализируя лидерские ресурсы самих детей;

5) самостоятельная, спонтанно возникающая, совместная деятельность детей без всякого участия педагога. Это могут быть самостоятельные игры детей (сюжетно-ролевые, режиссерские, театрализованные, игры с правилами, музыкальные и другое), самостоятельная изобразительная деятельность по выбору детей, самостоятельная познавательно-исследовательская деятельность (опыты, эксперименты и другое).

Все перечисленные варианты совместной деятельности педагога с детьми могут быть реализованы в группе одновременно.

Согласно п.24 ФОП ДО образовательная деятельность включает:

Утренний отрезок времени	Занятие	Прогулка	Вторая половина дня
<ul style="list-style-type: none"> -Игровые ситуации -Индивидуальные игры -Игры небольшими подгруппами -Беседы с детьми по их интересам -Развивающее общение педагога с детьми -Практические, проблемные ситуации -Упражнения -Наблюдения за объектами и явлениями природы, трудом взрослых - Трудовые поручения и дежурства -Индивидуальная работа с детьми в соответствии с задачами разных образовательных областей -Продуктивная деятельность детей по интересам детей -Оздоровительные и закаливающие процедуры - Здоровьесберегающие мероприятия -Двигательная деятельность 	<ul style="list-style-type: none"> -Проблемно-обучающие ситуации -Образовательные ситуации -Тематические события -Проектная деятельность -Творческие и исследовательские проекты и т. д. 	<ul style="list-style-type: none"> -Наблюдение за объектами и явлениями природы -Сюжетно-ролевые и конструктивные игры -Элементарная трудовая деятельность детей на участке ДОО -Свободное общение педагога с детьми -Индивидуальная работа -Проведение спортивных праздников -Подвижные игры и спортивные упражнения -Экспериментирование с объектами неживой природы 	<ul style="list-style-type: none"> -Элементарная трудовая деятельность детей, -Проведение зрелищных мероприятий, развлечений, праздников, -Игровые ситуации, индивидуальные игры и игры небольшими подгруппами -Опыты и эксперименты -Практико-ориентированные проекты, коллекционирование -Чтение художественной литературы -Прослушивание аудиозаписей лучших образцов чтения -Рассматривание иллюстраций, просмотр мультфильмов -Слушание и исполнение музыкальных произведений, музыкально-ритмические движения, музыкальные игры и импровизации -Организация и (или) посещение выставок детского творчества, изобразительного искусства, мастерских -Индивидуальная работа по всем видам деятельности и образовательным областям -Работа с родителями (законными представителями)

Время проведения занятий, их продолжительность, длительность перерывов, суммарная образовательная нагрузка для детей дошкольного возраста определяются СанПиН 1.2.3685-21.

Содержание и педагогически обоснованную методику проведения занятий педагог выбирает самостоятельно. Подходы к проведению занятий могут отличаться в разных периодах реализации Программы.

Согласно п. 24.18 ФООП ДО в ДОО во вторую половину дня организованы следующие культурные практики:

Содержание части, формируемой участниками образовательных отношений.

Культурные практики

Игровая образовательная деятельность и занятия основаны на организации педагогом видов деятельности, заданных ФГОС дошкольного образования.

Игровая деятельность является ведущей деятельностью ребенка дошкольного возраста. В организованной образовательной деятельности она выступает в качестве основы для интеграции всех других видов деятельности ребенка дошкольного возраста. В младшей и средней группах детского сада игровая деятельность является основой решения всех образовательных задач.

Коммуникативная деятельность направлена на решение задач, связанных с развитием свободного общения детей и освоением всех компонентов устной речи, освоение культуры общения и этикета, воспитание толерантности, подготовки к обучению грамоте (в старшем дошкольном возрасте).

Познавательная-исследовательская деятельность включает в себя широкое познание детьми объектов живой и неживой природы, предметного и социального мира (мира взрослых и детей, деятельности людей, знакомство с семьей и взаимоотношениями людей, поселком, страной и другими странами), безопасного поведения, освоение средств и способов познания (моделирования, экспериментирования), сенсорное и математическое развитие детей.

Чтение художественной литературы и фольклора организуется как процесс слушания детьми произведений художественной и познавательной литературы, направленный на развитие читательских интересов детей, развитие способности восприятия литературного текста и общения по поводу прочитанного. Чтение может быть организовано как непосредственно чтение (или рассказывание сказки) воспитателем вслух, и как прослушивание аудиозаписи.

Конструирование и изобразительная деятельность детей представлены разными видами художественно-творческой (рисование, лепка, аппликация) деятельности. Художественно-творческая деятельность неразрывно связана со знакомством детей с изобразительным искусством, развитием способности художественного восприятия.

Музыкальная деятельность организуется в процессе музыкальных занятий, которые проводятся музыкальным руководителем дошкольного учреждения.

Двигательная деятельность организуется в процессе занятий физической культурой, требования к проведению которых согласуются дошкольным учреждением с положениями действующего СанПин.

Ситуации общения и накопления положительного социально - эмоционального опыта носят проблемный характер и заключают в себе жизненную проблему близкую детям дошкольного возраста, в разрешении которой они принимают непосредственное участие. Такие ситуации могут быть реально-практического характера (оказание помощи малышам, старшим), условно-вербального характера (на основе жизненных сюжетов или сюжетов литературных произведений) и имитационно-игровыми. В ситуациях условно - вербального характера воспитатель обогащает представления детей об опыте разрешения тех или иных

проблем, вызывает детей на задушевный разговор, связывает содержание разговора с личным опытом детей. В реально - практических ситуациях дети приобретают опыт проявления заботливого, участливого отношения к людям, принимают участие в важных делах («Мы сажаем рассаду для цветов», «Мы украшаем детский сад к празднику» и пр.). Ситуации могут планироваться воспитателем заранее, а могут возникать в ответ на события, которые происходят в группе, способствовать разрешению возникающих проблем.

Творческая мастерская предоставляет детям условия для использования и применения знаний и умений. Мастерские разнообразны по своей тематике, содержанию, например, занятия рукоделием, приобщение к народным промыслам («В гостях у народных мастеров»), просмотр познавательных презентаций, оформление художественной галереи, книжного уголка или библиотеки («Мастерская книгопечатания», «В гостях у сказки»), игры и коллекционирование. Начало мастерской — это обычно задание вокруг слова, мелодии, рисунка, предмета, воспоминания. Далее следует работа с самым разнообразным материалом: словом, звуком, цветом, природными материалами, схемами и моделями. И обязательно включение детей в рефлексивную деятельность: анализ своих чувств, мыслей, взглядов (чему удивились? что узнали? что порадовало? и пр.). Результатом работы в творческой мастерской является создание книг-самоделок, детских журналов, составление маршрутов путешествия на природу, оформление коллекции, создание продуктов детского рукоделия и пр.

Детский досуг - вид деятельности, целенаправленно организуемый взрослыми для игры, развлечения, отдыха. Как правило, в детском саду организуются досуги «Здоровья и подвижных игр», музыкальные и литературные досуги. Возможна организация досугов в соответствии с интересами и предпочтениями детей (в старшем дошкольном возрасте). В этом случае досуг организуется как «кружок». Например, для занятий рукоделием, художественным трудом и пр.

Коллективная и индивидуальная трудовая деятельность носит общественно полезный характер и организуется как хозяйственно-бытовой труд и труд в природе.

Групповой сбор носит социальную, познавательную, гуманистическую направленности, Групповой сбор способствует формированию уважения к личности каждого ребенка, созданию условий для развития его уверенности в себе, инициативности, творческих способностей, самостоятельности и ответственности – в становлении базовых свойств его личности.

Чтение художественной литературы дополняет развивающие возможности всех культурных практик.

Организация культурных практик предполагает подгрупповой способ объединения детей.

2.4 . Способы и направления поддержки детской инициативы

Обязательная часть

Для поддержки детской инициативы педагоги поощряют свободную самостоятельную деятельность детей, основанную на детских интересах и предпочтениях.

Согласно п. 25.4. ФОП ДО для поддержки детской инициативы педагоги:

1) уделяют внимание развитию детского интереса к окружающему миру, поощряют желание ребёнка получать новые знания и умения, осуществлять деятельностные пробы в соответствии со своими интересами, задавать познавательные вопросы;

2) организуют ситуации, способствующие активизации личного опыта ребёнка в деятельности, побуждающие детей к применению знаний, умений при выборе способов деятельности;

3) расширяют и усложняют в соответствии с возможностями и особенностями развития детей область задач, которые ребёнок способен и желает решить самостоятельно,

уделяют внимание таким задачам, которые способствуют активизации у ребёнка творчества, сообразительности, поиска новых подходов;

4) поощряют проявление детской инициативы в течение всего дня пребывания ребёнка в ДОО, используя приемы поддержки, одобрения, похвалы;

5) создают условия для развития произвольности в деятельности, используют игры и упражнения, направленные на тренировку волевых усилий, поддержку готовности и желания ребёнка преодолевать трудности, доводить деятельность до результата;

6) поощряют и поддерживают желание детей получить результат деятельности, обращают внимание на важность стремления к качественному результату, подсказывают ребёнку, проявляющему небрежность и равнодушие к результату, как можно довести дело до конца, какие приемы можно использовать, чтобы проверить качество своего результата;

7) внимательно наблюдают за процессом самостоятельной деятельности детей, в случае необходимости оказывают детям помощь, но стремятся к её дозированию. Если ребёнок испытывает сложности при решении уже знакомой ему задачи, когда изменилась обстановка или иные условия деятельности, то педагоги используют приемы наводящих вопросов, активизируют собственную активность и смекалку ребёнка, намекают, советуют вспомнить, как он действовал в аналогичном случае;

8) поддерживают у детей чувство гордости и радости от успешных самостоятельных действий, подчеркивают рост возможностей и достижений каждого ребёнка, побуждают к проявлению инициативы и творчества через использование приемов похвалы, одобрения, восхищения.

Особенности поддержки детской инициативы и самостоятельности с учетом возрастных особенностей детей (в соотв. с п.25 ФОП ДО):

3-4 года	4-5 лет	5-7 лет
<p>Поощрение познавательной активности детей: -внимание к детским вопросам, -ситуации, побуждающие самостоятельно искать решение, возникающих проблем. При проектировании режима дня уделять внимание организации вариативных активностей детей, для участия в разнообразных делах: в играх, в экспериментах, в рисовании, в общении, в творчестве.</p>	<p>Освоение детьми системы разнообразных обследовательских действий, приемов простейшего анализа, сравнения, умения наблюдать: - намеренное насыщение проблемными практическими и познавательными ситуациями, в которых детям необходимо самостоятельно применить освоенные приемы. Создание ситуаций, побуждающих детей проявлять инициативу, активность, желание совместно искать верное решение проблемы. Создание ситуаций, в которых дети приобретают опыт дружеского общения, совместной деятельности, умений командной работы. У ребёнка всегда есть возможность выбора свободной деятельности, поэтому атрибуты и оборудование для детских видов деятельности достаточно разнообразны и постоянно меняются (смена примерно раз в два месяца).</p>	<p>Создание педагогических условий, которые развивают детскую самостоятельность, инициативу и творчество: - определение для детей все более сложных задач, активизируя их усилия, развивая произвольные умения и волю, - постоянная поддержка желания преодолевать трудности; - поощрение ребёнка за стремление к таким действиям; - нацеливание на поиск новых, творческих решений возникших затруднений.</p>

Согласно п. 25.8 ФОП ДО для поддержки детской инициативы педагоги используют ряд способов и приемов:

1) Не сразу помогают ребёнку, если он испытывает затруднения решения задачи, а побуждают его к самостоятельному решению, подбадривают и поощряют попытки найти решение. В случае необходимости оказания помощи ребёнку, педагоги сначала стремятся к её минимизации: лучше дать совет, задать наводящие вопросы, активизировать имеющийся у ребёнка прошлый опыт.

2) У ребёнка всегда есть возможность самостоятельного решения поставленных задач. При этом педагоги помогают детям искать разные варианты решения одной задачи, поощряют активность детей в поиске, принимают любые предположения детей, связанные с решением задачи, поддерживают инициативу и творческие решения, а также обязательно акцентируют внимание детей на качестве результата, их достижениях, одобряют и хвалят за результат, вызывают у них чувство радости и гордости от успешных самостоятельных, инициативных действий.

3) Особое внимание педагоги уделяют общению с ребёнком в период проявления кризиса семи лет: характерные для ребёнка изменения в поведении и деятельности становятся поводом для смены стиля общения с ребёнком. Педагоги уважают его интересы, стремления, инициативы в познании, активно поддерживают стремление к самостоятельности.

4) Педагоги акцентируют внимание на освоении ребёнком универсальных умений организации своей деятельности и формировании у него основ целеполагания: поставить цель (или принять её от педагога), обдумать способы её достижения, осуществить свой замысел, оценить полученный результат с позиции цели. Задача развития данных умений ставится педагогами в разных видах деятельности. При этом педагоги используют средства, помогающие детям планомерно и самостоятельно осуществлять свой замысел: опорные схемы, наглядные модели, пооперационные карты.

5) Для развития самостоятельности у детей, педагоги создают творческие ситуации в игровой, музыкальной, изобразительной деятельности и театрализации, в ручном труде, в которых активизируют желание детей самостоятельно определить замысел, способы и формы его воплощения.

6) Педагоги уделяют особое внимание обогащению РППС, обеспечивающей поддержку инициативности ребёнка. В пространстве группы постоянно появляются предметы, побуждающие детей к проявлению интеллектуальной активности (новые игры и материалы, детали незнакомых устройств, сломанные игрушки, нуждающиеся в починке, зашифрованные записи, посылки, письма-схемы, новые таинственные книги и прочее).

Часть, формируемая участниками образовательных отношений

Детская инициатива проявляется в свободной самостоятельной деятельности детей по выбору и интересам. Возможность играть, рисовать, конструировать, сочинять и пр. в соответствии с собственными интересами является важнейшим источником эмоционального благополучия ребенка в детском саду. Самостоятельная деятельность детей протекает преимущественно в утренний отрезок времени и во второй половине дня.

В развитии детской инициативы и самостоятельности воспитателю важно соблюдать ряд общих требований:

-развивать активный интерес детей к окружающему миру, стремление к получению новых знаний и умений;

-создавать разнообразные условия и ситуации, побуждающие детей к активному применению знаний, умений, способов деятельности в личном опыте;

-постоянно расширять область задач, которые дети решают самостоятельно. Постепенно выдвигать перед детьми более сложные задачи, требующие сообразительности, творчества, поиска новых подходов, поощрять детскую инициативу;

-тренировать волю детей, поддерживать желание преодолевать трудности, доводить начатое дело до конца;

-ориентировать дошкольников на получение хорошего результата. Необходимо своевременно обратить особое внимание на детей, постоянно проявляющих небрежность, торопливость, равнодушие к результату, склонных не завершать работу;

-«дозировать» помощь детям. Если ситуация подобна той, в которой ребенок действовал раньше, но его сдерживает новизна обстановки, достаточно просто намекнуть, посоветовать вспомнить, как он действовал в аналогичном случае.

-поддерживать у детей чувство гордости и радости от успешных самостоятельных действий, подчеркивать рост возможностей и достижений каждого ребенка, побуждать к проявлению инициативы и творчества.

2.5. Особенности взаимодействия педагогического коллектива с семьями обучающихся

Согласно п. 26.1 ФОП ДО, главными целями взаимодействия педагогического коллектива ДОО с семьями обучающихся дошкольного возраста являются:

1. Обеспечение психолого-педагогической поддержки семьи и повышение компетентности родителей (законных представителей) в вопросах образования, охраны и укрепления здоровья детей младенческого, раннего и дошкольного возрастов;
2. Обеспечение единства подходов к воспитанию и обучению детей в условиях ДОО и семьи; повышение воспитательного потенциала семьи.

Согласно п. 26.3 ФОП ДО, достижение этих целей осуществляется через решение основных задач:

1) информирование родителей (законных представителей) и общественности относительно целей ДО, общих для всего образовательного пространства Российской Федерации, о мерах господдержки семьям, имеющим детей дошкольного возраста, а также об образовательной программе, реализуемой в ДОО;

2) просвещение родителей (законных представителей), повышение их правовой, психолого-педагогической компетентности в вопросах охраны и укрепления здоровья, развития и образования детей;

3) способствование развитию ответственного и осознанного родительства как базовой основы благополучия семьи;

4) построение взаимодействия в форме сотрудничества и установления партнёрских отношений с родителями (законными представителями) детей младенческого, раннего и дошкольного возраста для решения образовательных задач;

5) вовлечение родителей (законных представителей) в образовательный процесс.

Согласно п. 26.4 ФОП ДО, построение взаимодействия с родителями (законными представителями) придерживается следующих принципов:

1) приоритет семьи в воспитании, обучении и развитии ребёнка: в соответствии с Законом об образовании у родителей (законных представителей) обучающихся не только есть преимущественное право на обучение и воспитание детей, но именно они обязаны заложить основы физического, нравственного и интеллектуального развития личности ребёнка;

2) открытость: для родителей (законных представителей) доступна актуальная информация об особенностях пребывания ребёнка в группе; каждому из родителей (законных представителей) предоставлен свободный доступ в ДОО; между педагогами и родителями (законными представителями) обеспечен обмен информацией об особенностях развития ребёнка в ДОО и семье;

3) взаимное доверие, уважение и доброжелательность во взаимоотношениях педагогов и родителей (законных представителей): при взаимодействии педагоги придерживаются этики и культурных правил общения, проявляют позитивный настрой на общение и сотрудничество с родителями (законными представителями); этично и разумно используют полученную

информацию как со стороны педагогов, так и со стороны родителей (законных представителей) в интересах детей;

4) индивидуально-дифференцированный подход к каждой семье: при взаимодействии учитываются особенности семейного воспитания, потребности родителей (законных представителей) в отношении образования ребёнка, отношение к педагогу и ДОО, проводимым мероприятиям; обеспечена возможность включения родителей (законных представителей) в совместное решение образовательных задач;

5) возрастосообразность: при планировании и осуществлении взаимодействия учитываются особенности и характер отношений ребёнка с родителями (законными представителями), прежде всего, с матерью (преимущественно для детей младенческого и раннего возраста), обусловленные возрастными особенностями развития детей.

Согласно п. 26.5 ФОП ДО, деятельность педагогического коллектива ДОО по построению взаимодействия с родителями (законными представителями) обучающихся осуществляется по нескольким направлениям:

Диагностико - аналитическое	Просветительское	Консультационное
<p>- получение и анализ данных о семье, её запросах в отношении охраны здоровья и развития ребёнка; об уровне психолого-педагогической компетентности родителей (законных представителей); - планирование работы с семьей с учётом результатов проведенного анализа; -согласование воспитательных задач</p>	<p>Просвещение родителей (законных представителей) по вопросам:</p> <ul style="list-style-type: none"> -особенностей психофизиологического и психического развития детей младенческого, раннего и дошкольного возрастов; - выбора эффективных методов обучения и воспитания детей определенного возраста; - ознакомление с актуальной информацией о государственной политике в области ДО, включая информирование о мерах господдержки семьям с детьми дошкольного возраста; - информирование об особенностях реализуемой в ДОО образовательной программы; - условиях пребывания ребёнка в группе ДОО; - содержания и методах образовательной работы с детьми; 	<p>Консультирование родителей (законных представителей) по вопросам:</p> <ul style="list-style-type: none"> - их взаимодействия с ребёнком, - преодоления возникающих проблем воспитания и обучения детей, в том числе с ООП в условиях семьи; - особенностей поведения и взаимодействия ребёнка со сверстниками и педагогом; - возникающих проблемных ситуациях; - способам воспитания и построения продуктивного взаимодействия с детьми младенческого, раннего и дошкольного возрастов; - способам организации и участия в детских деятельности, образовательном процессе и т.д.

Решение основных задач взаимодействия с родителями по направлениям деятельности реализуются в разных формах (групповых и (или) индивидуальных) посредством различных методов, приемов и способов взаимодействия с родителями (законными представителями):

ЗАДАЧИ	Диагностико-аналитическое	Просветительское и консультационное направление
---------------	----------------------------------	--

НАПРАВЛЕНИЯ	направление	
Информирование родителей	опросы, социологические срезы, индивидуальные	групповые родительские собрания, круглые столы, семинары- практикумы, тренинги и ролевые игры, консультации, педагогические гостиные, родительские клубы и другое; информационные стенды, ширмы, папки - передвижки для родителей (законных представителей); сайты ДОО и социальные группы в сети Интернет; медиарепортажи и интервью; фотографии, выставки детских работ, совместных работ родителей (законных представителей) и детей. Включают также и досуговую форму - совместные праздники и вечера, семейные спортивные и тематические мероприятия, тематические досуги, знакомство с семейными традициями.
Просвещение родителей	блокноты, «почтовый ящик», педагогические беседы с родителями (законными	
Ответственное и осознанное родительство	представителями); дни (недели) открытых дверей, открытые	
Сотрудничество и установления партнёрских отношений	просмотры занятий и других видов деятельности детей.	
Вовлечение родителей в образовательный процесс		

Часть, формируемая участниками образовательных отношений

Особенности взаимодействия педагогического коллектива с семьями воспитанников в части Программы, формируемой участниками образовательных отношений, полностью совпадают с обязательной частью Программы.

2.6. Направления и задачи коррекционно-развивающей работы (далее – КРР)

КРР и (или) инклюзивное образование в ДОО направлено на обеспечение коррекции нарушений развития у следующих категорий детей:

- 1) нормотипичные дети с нормативным кризисом развития;
- 2) обучающиеся с ООП:
 - с ОВЗ и (или) инвалидностью, получившие статус в порядке, установленном законодательством Российской Федерации;
 - обучающиеся по индивидуальному учебному плану (учебному расписанию) на основании медицинского заключения (дети, находящиеся под диспансерным наблюдением, в том числе часто болеющие дети);
 - часто болеющие дети характеризуются повышенной заболеваемостью острыми респираторными инфекциями, которые не связаны с врожденными и наследственными состояниями, приводящими к большому количеству пропусков ребёнком в посещении ДОО;
 - обучающиеся, испытывающие трудности в освоении образовательных программ, развитии, социальной адаптации;
 - одаренные обучающиеся;
- 3) дети и (или) семьи, находящиеся в трудной жизненной ситуации, признанные таковыми в нормативно установленном порядке;
- 4) дети и (или) семьи, находящиеся в социально опасном положении (безнадзорные, беспризорные, склонные к бродяжничеству), признанные таковыми в нормативно установленном порядке;
- 5) обучающиеся «группы риска»: проявляющие комплекс выраженных факторов риска негативных проявлений (импульсивность, агрессивность, неустойчивая или крайне низкая (завышенная) самооценка, завышенный уровень притязаний).

КРР объединяет комплекс мер по психолого-педагогическому сопровождению обучающихся, включающий психолого-педагогическое обследование, проведение индивидуальных и групповых коррекционно-развивающих занятий, а также мониторинг динамики их развития.

КРР в ДОО осуществляют воспитатели, педагоги-психологи, учителя-дефектологи, учителя-логопеды, инструктор по физической культуре.

Задачи КРР на уровне ДО полностью соответствуют п.27.4 ФОП ДО.

КРР организуется:

- по обоснованному запросу педагогов и родителей (законных представителей);
- на основании результатов психологической диагностики;
- на основании рекомендаций ППк.

КРР ДОО осуществляется в ходе всего образовательного процесса, во всех видах и формах деятельности, как в совместной деятельности детей в условиях дошкольной группы, так и в форме коррекционно-развивающих групповых (индивидуальных) занятий. Строится дифференцированно, в зависимости от имеющихся у обучающихся дисфункций и особенностей развития, и предусматривает индивидуализацию психолого-педагогического сопровождения. КРР реализуется в форме групповых и (или) индивидуальных коррекционно-развивающих занятий. Содержание КРР для каждого обучающегося определяется с учётом его ООП на основе рекомендаций ППк ДОО.

Содержание КРР (в соответствии с п.28 ФОП ДО)

2.11.10.2. Коррекционно-развивающая включает:

- выбор оптимальных для развития обучающегося коррекционно-развивающих программ (методик) психолого-педагогического сопровождения в соответствии с его особыми (индивидуальными) образовательными потребностями;
- организацию, разработку и проведение специалистами индивидуальных и групповых коррекционно-развивающих занятий, необходимых для преодоления нарушений поведения и развития, трудностей в освоении образовательной программы и социализации;
- коррекцию и развитие высших психических функций;
- развитие эмоционально-волевой и личностной сферы обучающегося и психологическую коррекцию его поведения;
- развитие коммуникативных способностей, социального и эмоционального интеллекта обучающихся, формирование их коммуникативной компетентности;
- коррекцию и развитие психомоторной сферы, координации и регуляции движений;
- создание условий, обеспечивающих развитие, обучение и воспитание детей с ярко выраженной познавательной направленностью, высоким уровнем умственного развития или иной направленностью одаренности;
- создание насыщенной РППС для разных видов деятельности;
- формирование инклюзивной образовательной среды, в т.ч. обеспечивающей включение детей иностранных граждан в российское образовательное пространство с сохранением культуры и идентичности, связанных со страной исхода (происхождения);
- оказание поддержки ребёнку в случаях неблагоприятных условий жизни, психотравмирующих обстоятельствах при условии информирования соответствующих структур социальной защиты;
- преодоление педагогической запущенности в работе с обучающимся, стремление устранить неадекватные методы воспитания в семье во взаимодействии родителей (законных представителей) с детьми;
- помощь в устранении психотравмирующих ситуаций в жизни ребёнка.

2.11.10.3. Консультативная работа включает:

- разработку рекомендаций по основным направлениям работы с обучающимся с трудностями в обучении и социализации, единых для всех участников образовательных отношений;

- консультирование специалистами педагогов по выбору индивидуально ориентированных методов и приемов работы с обучающимся;
- консультативную помощь семье в вопросах выбора оптимальной стратегии воспитания и приемов КРР с ребёнком.

2.11.10.4. Информационно-просветительская работа предусматривает:

- различные формы просветительской деятельности (лекции, беседы, информационные стенды, печатные материалы, электронные ресурсы), направленные на разъяснение участникам образовательных отношений - обучающимся (в доступной для дошкольного возраста форме), их родителям (законным представителям), педагогам - вопросов, связанных с особенностями образовательного процесса и психолого-педагогического сопровождения обучающихся, в т.ч. с ОВЗ, трудностями в обучении и социализации;
- проведение тематических выступлений, онлайн-консультаций для педагогов и родителей (законных представителей) по разъяснению индивидуально-типологических особенностей различных категорий обучающихся, в т.ч. с ОВЗ, трудностями в обучении и социализации.

В соответствии с п. 28.5 ФОП ДО, реализация КРР с обучающимися с ОВЗ и детьми-инвалидами согласно нозологическим группам осуществляется в соответствии с Федеральной адаптированной образовательной программой дошкольного образования и предусматривает предупреждение вторичных биологических и социальных отклонений в развитии, затрудняющих образование и социализацию обучающихся, коррекцию нарушений психического и физического развития средствами коррекционной педагогики, специальной психологии и медицины; формирование у обучающихся механизмов компенсации дефицитарных функций, не поддающихся коррекции, в том числе с использованием ассистивных технологий.

В том случае, если ребенок (дети) с ОВЗ посещает группу общеразвивающей или комбинированной направленности, в группе реализуется данная Программа, а для ребенка (детей) с ОВЗ разрабатывается индивидуальная адаптированная образовательная программа (далее – АОП).

При составлении АОП педагоги ДОО ориентируются на:

- формирование личности ребенка с использованием адекватных возрасту и физическому и (или) психическому состоянию методов обучения и воспитания;
- создание оптимальных условий совместного обучения обучающихся с ОВЗ и здоровых обучающихся с использованием адекватных вспомогательных средств и педагогических приемов, организацией совместных форм работы воспитателей, педагогов-психологов, учителей-логопедов, учителей-дефектологов;
- личностно-ориентированный подход к организации всех видов детской деятельности и целенаправленное формирование ориентации в текущей ситуации, принятие решения, формирование образа результата действия, планирование, реализацию программы действий, оценку и осмысление результатов действия.

В АОП определяется оптимальное для ребенка с ОВЗ соотношение форм и видов деятельности, индивидуализированный объем и глубина содержания, специальные психолого-педагогические технологии, учебно-методические материалы и технические средства.

АОП обсуждается и реализуется с участием родителей (законных представителей). В ее содержание, в зависимости от психофизического развития и возможностей ребенка, структуры и тяжести недостатков развития, интегрируются необходимые модули коррекционных программ, комплексов методических рекомендаций по проведению коррекционно-развивающей и воспитательно-образовательной работ. Структура АОП определяется ППк ДОО.

Реализация индивидуальной АОП ребенка с ОВЗ в группе общеразвивающей или компенсирующей направленности реализуется с учетом:

- особенностей и содержания взаимодействия с родителями (законными представителями) на каждом этапе включения;
- особенностей и содержания взаимодействия между сотрудниками ДОО;
- вариативности, технологий выбора форм и методов подготовки ребенка с ОВЗ к включению в среду нормативно развивающихся детей;
- критериев готовности ребенка с ОВЗ продвижению по этапам инклюзивного процесса;
- организации условий для максимального развития и эффективной адаптации ребенка с ОВЗ в инклюзивной группе.

2.7. Иные характеристики содержания Программы

Психолого-педагогический консилиум (далее - ППк) является одной из форм взаимодействия руководящих и педагогических работников МБДОУ детского сада №12 «Аленушка» поселка Псебай, с целью создания оптимальных условий воспитания, обучения, развития, социализации и адаптации воспитанников посредством психолого-педагогического сопровождения.

Задачами ППк являются:

-выявление трудностей в освоении образовательных программ, особенностей в развитии, социальной адаптации и поведении воспитанников для последующего принятия решений об организации психолого-педагогического сопровождения;

-разработка рекомендаций по организации психолого-педагогического сопровождения воспитанников;

-консультирование участников образовательных отношений по вопросам актуального психофизического состояния и возможностей воспитанников; содержания и оказания им психолого-педагогической помощи, создания специальных условий получения образования;

-контроль за выполнением рекомендаций ППк.

ППк создается на базе ДОУ приказом заведующего. Для организации деятельности ППк в ДОУ оформляются: приказ руководителя о создании ППк с утверждением состава ППк; положение о ППк, утвержденное руководителем организации.

Общее руководство деятельностью ППк возлагается на руководителя организации.

Состав ППк: председатель ППк – старший воспитатель, заместитель председателя ППк (определенный из числа членов ППк при необходимости), педагог-психолог, учитель-логопед, учитель-дефектолог, социальный педагог, секретарь ППк (определенный из числа членов ППк).

Заседания ППк проводятся под руководством Председателя ППк или лица, исполняющего его обязанности.

Периодичность проведения заседаний ППк определяется запросом организации на обследование и организацию комплексного сопровождения воспитанника и отражается в графике проведения заседаний.

Заседания ППк подразделяются на плановые и внеплановые.

Плановые заседания ППк проводятся в соответствии с графиком проведения, но не реже одного раза в полугодие, для оценки динамики развития, обучения и коррекции для внесения (при необходимости) изменений и дополнений в рекомендации по организации психолого-педагогического сопровождения воспитанников.

Внеплановые заседания ППк проводятся при зачислении нового воспитанника, нуждающегося в психолого-педагогическом сопровождении; при отрицательной (положительной) динамике обучения и развития воспитанника; при возникновении новых обстоятельств, влияющих на обучение и развитие воспитанника в соответствии с запросами родителей (законных представителей) воспитанника, педагогических и руководящих работников организации; с целью решения конфликтных ситуаций и других случаях.

При проведении ППк учитываются результаты освоения содержания образовательной программы, комплексного обследования специалистами ППк, степень социализации и адаптации воспитанника.

На основании полученных данных разрабатываются рекомендации для участников образовательных отношений по организации психолого-педагогического сопровождения обучающегося.

Специалисты, включенные в состав ППк, выполняют работу в рамках основного рабочего времени, составляя индивидуальный план работы в соответствии с планом заседаний ППк, а также запросами участников образовательных отношений на обследование и организацию комплексного сопровождения воспитанников.

Диагностико-консультативное направление в условиях ППк.

Первичное наблюдение за ребенком разными специалистами является первым этапом сопровождения.

Если у ребенка отмечаются сильные нарушения развития, то проводится более глубокое диагностическое обследование. Для проведения этой диагностики необходимо согласие родителей (законных представителей). Последнее оформляется документально в виде договора с родителями о согласии или не согласии на психолого-медико-педагогическое обследование и сопровождение ребенка. Обследование проводится индивидуально с учетом реальной психофизической нагрузки на ребёнка. Первый этап заканчивается составлением индивидуальных заключений всеми специалистами консилиума при направлении ребёнка на обследование в психолого-медико-педагогической комиссию (ПМПк).

При проведении ППк учитываются результаты освоения содержания образовательной программы, комплексного обследования специалистами ППк, степень социализации и адаптации воспитанника.

На основании полученных данных разрабатываются рекомендации для участников образовательных отношений по организации психолого- педагогического сопровождения обучающегося.

Процедура и продолжительность обследования ППк определяются исходя из задач обследования, а также возрастных, психофизических и иных индивидуальных особенностей обследуемого воспитанника.

Обследование воспитанника специалистами ППк осуществляется по инициативе родителей (законных представителей) или сотрудников организации с письменного согласия родителей (законных представителей).

На период подготовки к ППк и последующей реализации рекомендаций воспитаннику назначается ведущий специалист: учитель, воспитатель или другой специалист. Ведущий специалист представляет воспитанника на ППк и выходит с инициативой повторных обсуждений на ППк (при необходимости).

На заседании ППк обсуждаются результаты обследования ребенка каждым специалистом, составляется коллегиальное заключение ППк.

Родители (законные представители) имеют право принимать участие в обсуждении результатов освоения содержания образовательной программы, комплексного обследования специалистами ППк, степени социализации и адаптации воспитанника.

Рекомендации ППк по организации психолого-педагогического сопровождения воспитанника с ограниченными возможностями здоровья конкретизируют, дополняют рекомендации ПМПк и могут включать в том числе: разработку адаптированной образовательной программы; разработку индивидуального образовательного маршрута воспитанника; адаптацию учебных и диагностических материалов; предоставление услуг тьютора, ассистента (помощника), оказывающего воспитаннику необходимую техническую помощь, услуг по сурдопереводу, тифлопереводу, тифлосурдопереводу (индивидуально или на группу воспитанников), в том числе на период адаптации воспитанника в организации/ полугодие, учебный год / на постоянной основе.

другие условия психолого-педагогического сопровождения в рамках компетенции организации.

Рекомендации ППк по организации психолого-педагогического сопровождения воспитанника, испытывающего трудности в освоении основных образовательных программ, развитии и социальной адаптации могут включать в том числе:

проведение групповых и (или) индивидуальных коррекционно - развивающих и компенсирующих занятий с воспитанником;

разработку индивидуального образовательного маршрута воспитанника; адаптацию учебных и диагностических материалов; профилактику асоциального (девиантного) поведения обучающегося; другие условия психолого-педагогического сопровождения в рамках компетенции организации.

Рекомендации по организации психолого-педагогического сопровождения воспитанников реализуются на основании письменного согласия родителей (законных представителей)

В соответствии с принципом индивидуально-коллективного обследования после проведения обследований специалисты проводят коллегиальное обсуждение полученных результатов. Это обсуждение можно рассматривать в качестве второго этапа консилиумной деятельности. По результатам обследования ребенка проводится краткое совещание всех специалистов ППк. Родители (законные представители) и ребенок при этом не присутствуют. Каждый специалист кратко сообщает свое заключение, высказывает мнение о возможном прогнозе развития ребенка в различных ситуациях (как благоприятных, так и негативных), предлагает собственный вариант образовательного маршрута. На заседании ППк секретарь ППк, по представленным заключениям, составляет коллегиальное заключение, и систематизирует рекомендации. После завершения коллегиального обсуждения представитель ППк (им может быть любой член ППк) знакомит родителей (законных представителей) с коллегиальным заключением и рекомендациями в форме, доступной для их понимания, но в то же время профессионально и обоснованно. При направлении ребёнка на ПМПк родителям (законным представителям) выдается копия коллегиального заключения ППк: После дополнительного обследования ребенка родитель (законный представитель) предоставляет в детский сад заключение районной или краевой психолого-медико-педагогической комиссии с рекомендациями специалистов.

В МБДОУ детском саду № 12 «Аленушка» поселка Псебай функционируют 2 группы компенсирующей направленности для детей 4-7 лет, имеющих тяжелые нарушения речи (ТНР), одна группа компенсирующей направленности для детей 4-7 лет (ЗПР).

Коррекционная работа направлена на:

1) обеспечение коррекции нарушений развития различных категорий детей с ограниченными возможностями здоровья, оказание им квалифицированной помощи в освоении Программы;

2) освоение детьми с ограниченными возможностями здоровья Программы, их разностороннее развитие с учетом возрастных и индивидуальных особенностей и особых образовательных потребностей, социальной адаптации.

Комплектование групп компенсирующей направленности осуществляется по следующему алгоритму:

– первичное обследование детей групп общеразвивающей направленности (4-6 лет) на предмет выявления отклонений в психическом развитии на основании заявлений родителей (законных представителей);

– обсуждение результатов обследования на Психолого – педагогическом консилиуме МБДОУ;

– комплектование групп компенсирующей направленности в соответствии с рекомендациями районного ПМПк и согласия родителей.

2.8. Рабочая программа воспитания (далее – РПВ)

ЦЕЛЕВОЙ РАЗДЕЛ РПВ

Обязательная часть

1.1. Согласно п. 29.2 ФОП ДО, общая **цель** воспитания в ДОО - личностное развитие каждого ребёнка с учётом его индивидуальности и создание условий для позитивной социализации детей на основе традиционных ценностей российского общества, что предполагает:

- 1) формирование первоначальных представлений о традиционных ценностях российского народа, социально приемлемых нормах и правилах поведения;
- 2) формирование ценностного отношения к окружающему миру (природному и социокультурному), другим людям, самому себе;
- 3) становление первичного опыта деятельности и поведения в соответствии с традиционными ценностями, принятыми в обществе нормами и правилами.

Задачами воспитания в ДОО являются:

- 1) содействие развитию личности, основанному на принятых в обществе представлениях о добре и зле, должном и недопустимом;
- 2) способствование становлению нравственности, основанной на духовных отечественных традициях, внутренней установке личности поступать согласно своей совести;
- 3) создание условия для развития и реализации личностного потенциала ребёнка, его готовности к творческому самовыражению и саморазвитию, самовоспитанию;
- 4) осуществление поддержки позитивной социализации ребёнка посредством проектирования и принятия уклада, воспитывающей среды, создания воспитывающих общностей.

1.2. Направления воспитания

1.2.1. Патриотическое направление воспитания

1) Цель патриотического направления воспитания - содействовать формированию у ребёнка личностной позиции наследника традиций и культуры, защитника Отечества и творца (созидателя), ответственного за будущее своей страны.

2) Ценности - Родина и природа лежат в основе патриотического направления воспитания. Чувство патриотизма возникает у ребёнка вследствие воспитания у него нравственных качеств, интереса, чувства любви и уважения к своей стране - России, своему краю, малой родине, своему народу и народу России в целом (гражданский патриотизм), ответственности, ощущения принадлежности к своему народу.

3) Патриотическое направление воспитания базируется на идее патриотизма как нравственного чувства, которое вырастает из культуры человеческого бытия, особенностей образа жизни и её уклада, народных и семейных традиций.

4) Работа по патриотическому воспитанию предполагает: формирование «патриотизма наследника», испытывающего чувство гордости за наследие своих предков (предполагает приобщение детей к истории, культуре и традициям нашего народа: отношение к труду, семье, стране и вере); «патриотизма защитника», стремящегося сохранить это наследие (предполагает развитие у детей готовности преодолевать трудности ради своей семьи, малой родины); «патриотизма созидателя и творца», устремленного в будущее, уверенного в благополучии и процветании своей Родины (предполагает конкретные каждодневные дела, направленные, например, на поддержание чистоты и порядка, опрятности и аккуратности, а в дальнейшем - на развитие всего своего населенного пункта, района, края, Отчизны в целом).

1.2.2. Духовно-нравственное направление воспитания

1) Цель духовно-нравственного направления воспитания - формирование способности к духовному развитию, нравственному самосовершенствованию, индивидуально-ответственному поведению.

2) Ценности - жизнь, милосердие, добро лежат в основе духовно-нравственного направления воспитания.

3) Духовно-нравственное воспитание направлено на развитие ценностно-смысловой сферы дошкольников на основе творческого взаимодействия в детско-взрослой общности, содержанием которого является освоение социокультурного опыта в его культурно-историческом и личностном аспектах.

1.2.3. Социальное направление воспитания

1) Цель социального направления воспитания - формирование ценностного отношения детей к семье, другому человеку, развитие дружелюбия, умения находить общий язык с другими людьми.

2) Ценности - семья, дружба, человек и сотрудничество лежат в основе социального направления воспитания.

3) В дошкольном детстве ребёнок начинает осваивать все многообразие социальных отношений и социальных ролей. Он учится действовать сообща, подчиняться правилам, нести ответственность за свои поступки, действовать в интересах других людей. Формирование ценностно-смыслового отношения ребёнка к социальному окружению невозможно без грамотно выстроенного воспитательного процесса, в котором проявляется личная социальная инициатива ребёнка в детско-взрослых и детских общностях.

4) Важной составляющей социального воспитания является освоение ребёнком моральных ценностей, формирование у него нравственных качеств и идеалов, способности жить в соответствии с моральными принципами и нормами и воплощать их в своем поведении. Культура поведения в своей основе имеет глубоко социальное нравственное чувство - уважение к человеку, к законам человеческого общества. Конкретные представления о культуре поведения усваиваются ребёнком вместе с опытом поведения, с накоплением нравственных представлений, формированием навыка культурного поведения.

1.2.4. Познавательное направление воспитания

1) Цель познавательного направления воспитания - формирование ценности познания.

2) Ценность - познание лежит в основе познавательного направления воспитания.

3) В ДОО проблема воспитания у детей познавательной активности охватывает все стороны воспитательного процесса и является непременным условием формирования умственных качеств личности, самостоятельности и инициативности ребёнка. Познавательное и духовно-нравственное воспитание должны осуществляться в содержательном единстве, так как знания наук и незнание добра ограничивает и деформирует личностное развитие ребёнка.

4) Значимым является воспитание у ребёнка стремления к истине, становление целостной картины мира, в которой интегрировано ценностное, эмоционально окрашенное отношение к миру, людям, природе, деятельности человека.

1.2.5. Физическое и оздоровительное направление воспитания

1) Цель физического и оздоровительного воспитания - формирование ценностного отношения детей к здоровому образу жизни, овладение элементарными гигиеническими навыками и правилами безопасности.

2) Ценности - жизнь и здоровье лежат в основе физического и оздоровительного направления воспитания.

3) Физическое и оздоровительное направление воспитания основано на идее охраны и укрепления здоровья детей, становления осознанного отношения к жизни как основоположной ценности и здоровью как совокупности физического, духовного и социального благополучия человека.

1.2.6. Трудовое направление воспитания

1) Цель трудового воспитания - формирование ценностного отношения детей к труду, трудолюбию и приобщение ребёнка к труду.

2) Ценность - труд лежит в основе трудового направления воспитания.

3) Трудовое направление воспитания направлено на формирование и поддержку привычки к трудовому усилию, к доступному напряжению физических, умственных и нравственных сил для решения трудовой задачи; стремление приносить пользу людям. Повседневный труд постепенно приводит детей к осознанию нравственной стороны труда. Самостоятельность в выполнении трудовых поручений способствует формированию ответственности за свои действия.

1.2.7. Эстетическое направление воспитания

1) Цель эстетического направления воспитания - способствовать становлению у ребёнка ценностного отношения к красоте.

2) Ценности - культура, красота, лежат в основе эстетического направления воспитания.

3) Эстетическое воспитание направлено на воспитание любви к прекрасному в окружающей обстановке, в природе, в искусстве, в отношениях, развитие у детей желания и умения творить. Эстетическое воспитание через обогащение чувственного опыта и развитие эмоциональной сферы личности влияет на становление нравственной и духовной составляющих внутреннего мира ребёнка. Искусство делает ребёнка отзывчивее, добрее, обогащает его духовный мир, способствует воспитанию воображения, чувств. Красивая и удобная обстановка, чистота помещения, опрятный вид детей и взрослых содействуют воспитанию художественного вкуса.

Цель и задачи части, формируемой участниками образовательных отношений.

Часть Программы, формируемая участниками образовательных отношений (педагогами, воспитанниками, родителями) учитывает интересы и потребности всех участников образовательных отношений.

Указанная часть ориентирована на:

на формирование у ребенка чувства любви к Родине, воспитания у него эмоционально – положительное отношение к тем местам, где он живет. Воспитание умения видеть и осознавать красоту окружающей жизни, желания узнать больше об особенностях края: населяющих народов, его истории, природе, природных ресурсах. Формирование понятий о роли человека в охране и воспроизводстве окружающей среды.

Решает следующие задачи:

- 1. Познакомить детей с историей возникновения поселка Псебай, бытом и традициями жизни кубанских казаков.*
- 2. Формировать у дошкольников представления о Мостовском районе, родном поселке, природе родного края, трудовой деятельности Псебайцев.*
- 3. Дать элементарные первичные знания детям о защитниках малой Родины, об именитых людях, прославивших Мостовский район.*
- 4. Формировать у детей духовно-нравственные и социокультурные ценности уважительное отношение и чувства принадлежности к своей семье, жителям Мостовского района.*
- 5. Формировать чувство гордости за культурное наследие родного края. Вызывать интерес к произведениям местных поэтов, художников.*
- 6. Помогать ориентироваться в многообразии предметов материальной культуры. Углублять представления детей о народных промыслах региона: национальная одежда и обувь, особенности украшения и обустройства быта, изделия с национальным орнаментом; земледелие, рыболовный промысел.*
- 7. Способствовать развитию интереса к родному краю, поселку в котором мы живем, к взаимоотношениям людей и природы, предметам культуры.*
- 8. Воспитывать чувство любви и гордости за свой край, поселок. Подвести детей к пониманию того, что история родного поселка неразрывно связано с историей России.*
- 9. Воспитывать трудолюбие, уважительное отношение к труду, формирование бережного отношения к результатам труда. Способствовать развитию интереса к промышленности региона, его ресурсам и значимости ресурсов для экономики страны.*

10. Воспитывать нравственные чувства, уважительное отношение к старшим, родителям, младшим.

11. Развивать интеллектуальные способности детей в процессе познавательной деятельности и вовлечение их в научно-техническое творчество.

Использование здоровьесберегающих технологий, направленных на сохранение и укрепление здоровья воспитанников, формирование основ культуры здоровья и безопасности жизнедеятельности дошкольников, на развитие потребности в двигательной активности, на развитие эмоционально-волевой сферы, морально-нравственных качеств личности и формирование элементарных представлений о здоровом образе жизни.

Развитие у детей познавательной активности, любознательности, нешаблонного мышления, творчества; формирование у воспитанников умений решать интеллектуальные и личностные задачи, управлять своим поведением и планировать свои действия, овладевать средствами общения и способами взаимодействия со взрослыми и сверстниками, посредством создания условий для освоения воспитанниками окружающей среды, при активном использовании образовательных технологий – **проектной деятельности, «Групповой сбор»**. Интеграция их в воспитательно-образовательный процесс, решение программных задач по всем образовательным областям, а также в различных видах детской деятельности (коммуникативной, игровой, познавательно-исследовательской, конструктивной, двигательной и др.). Воспитание творческой и целеустремленной личности, способной самостоятельно ставить перед собой задачи и находить оригинальные способы решения.

Задачи:

- Развитие индивидуальных способностей ребенка;
- Развивать у дошкольников интерес к моделированию и конструированию, стимулировать детское научно-техническое творчество.
- Развивать познавательную активность детей, воображение, фантазию и творческую инициативу;
- Развивать диалогическую и монологическую речь, расширять словарный запас.
- Совершенствовать коммуникативные навыки детей при работе в паре, коллективе, распределении обязанностей;
- Развитие кругозора и культуры;
- Формировать предпосылки учебной деятельности: умение и желание трудиться, выполнять задания в соответствии с инструкцией и поставленной целью, доводить начатое дело до конца, планировать будущую работу.

Региональная образовательная программа «Все про то, как мы живем» разработана с учетом специфики региональных особенностей Краснодарского края, предназначена для проектирования части, формируемой участниками образовательных отношений, образовательной программы дошкольного образования дошкольных образовательных организаций Краснодарского края. Программа направлена на создание социальной ситуации развития дошкольников, социальных и материальных условий, открывающих возможности позитивной социализации ребенка, формирования у него доверия к миру, к людям и к себе, его личностного и познавательного развития, развития инициативы и творческих способностей посредством культуросообразных и возрастосообразных видов деятельности в сотрудничестве со взрослыми и другими детьми, а также на обеспечение здоровья и безопасности детей.

Цели: Формирование у дошкольников целостной картины мира на основе представлений о социальной действительности родного города/станции, края.

- Воспитание патриотических чувств, любви к родному краю, Родине, гордости за ее достижения, уверенности в том, что Краснодарский край многонациональный край с героическим прошлым, успешным настоящим и счастливым будущим.

Парциальная программа рекреационного туризма для детей старшего дошкольного возраста «Весёлый рюкзачок» А.А.Чеменева А.Ф. Мельникова В.С.Волкова

- Развитие двигательной сферы и познания ребёнком окружающего мира.
- Воспитания ответственного отношения к природной и социальной среде и формирования личности ребёнка.

1.3. Согласно ФОП ДО выделяются следующие целевые ориентиры воспитания:

- Целевые ориентиры воспитания детей раннего возраста (к трем годам) - п. 29.2.3.1.
- Целевые ориентиры воспитания детей на этапе завершения освоения программы – п. 29.2.3.2.

СОДЕРЖАТЕЛЬНЫЙ РАЗДЕЛ ПРОГРАММЫ ВОСПИТАНИЯ

2.1. Уклад образовательной организации

В данном разделе раскрываются особенности уклада ДОО.

Уклад, в качестве установившегося порядка жизни ДОО, определяет мировосприятие, гармонизацию интересов и возможностей совместной деятельности детских, взрослых и детско-взрослых общностей в пространстве дошкольного образования.

Образ ДОО, её особенности, символика, внешний имидж формируется с учетом региональных особенностей (экологических, природных, исторических, культурологических, демографических) Мостовского района. Ключевые правила ДОО, традиции и ритуалы, особые нормы этикета в ДОО (достигаемые ценности воспитания) формируются с учетом культурных практик, описанных в п.2.3 Программы.

Социокультурный контекст, внешняя социальная и культурная среда ДОО (учитывает этнокультурные, конфессиональные и региональные особенности) Основой социокультурного развития является формирование у личности отношения к Родине, обществу, коллективу, людям, работе и их обязанностям, что предполагает развитие качеств патриотизма, толерантности, уважения и товарищества. В рамках социокультурного контекста возрастает роль родительского сообщества как субъекта образовательных отношений в программе воспитания. Здесь эффективно приобщение и формирование ценностей труда, через организацию сетевого взаимодействия с различными предприятиями города, где работают родители учеников. В процессе экскурсий и тематических посещений в течение года закладывается организация родительско-детских проектов, основанная на погружении в особенности трудовых действий взрослых и их значимость, стремление приносить пользу людям и ценить труд. Реализация социокультурного контекста основана на построении дошкольного образовательного учреждения социального партнерства с различными социальными институтами Мостовского района.

Сетевое взаимодействие с учреждениями представлено в таблице:

Служба МЧС	Формирование первичных представлений о безопасном поведении в быту. Формирование осторожного и осмотрительного отношения к потенциально опасным для человека ситуациям.	Инструктаж по пожарной безопасности сотрудников ДОО; - Участие сотрудников МЧС в итоговом мероприятии по теме «Азбука безопасности» в старшем дошкольном возрасте; - Экскурсия в пожарную часть	один раз в квартал (сентябрь, декабрь, март, июнь) по согласованию	Старший воспитатель педагоги ДООУ
------------	---	---	---	--------------------------------------

Псебайское хуторское казачье общество	Формирование гуманистического отношения к окружающему миру, нравственных основ личности, воспитание подрастающего поколения на основе духовных, культурных и исторических традиций казачества с соблюдением основных канонов православия.	Посиделки «День Кубанской Матери»; Военно – спортивные игры «Казачий сполох»; Встреча с казаками, офицерами РА; Фестиваль художественного творчества «Край казачий – родная земля»; Акция «Свеча памяти».	ноябрь	Старший воспитатель Атаман Фокин А.В.
			январь	
			февраль	
			апрель	
			май	
МАОУ СОШ № 20	Обеспечение преемственности учебно-воспитательного процесса, социокультурной адаптации дошкольника к условиям новой ведущей деятельности – школьного обучения, или учебной деятельности.	Экскурсия и знакомство со школой (организация одного вида деятельности)	3 раза течение года	Старший воспитатель
Поселковая библиотека	Формирование у дошкольников умения ставить перед собой цели исследования окружающего мира и поиска дополнительной информации о нем	Посещение выставок, акций, театрализация, конкурс чтецов	По согласованию	Старший воспитатель директор Бака О.Н.
ОГИБДД по Мостовскому району	Формирование навыков осознанного безопасного поведения детей дошкольного возраста на улицах поселка.	Акции, тематические праздники, совместный проект «Безопасное колесо», викторины.	По согласованию	Старший воспитатель старший лейтенант полиции Спицина Н.П.

Клуб «Непокоренные горы»	Формирование духовно-нравственной культуры через разные виды детской деятельности	Посещение музея «Непокоренные горы», выставки, образовательная деятельность	По согласованию	Старший воспитатель руководитель музея Ассовский Г.Г.
ДК «Меридиан»	Приобщение ребёнка к миру музыкального и декоративно-прикладного искусства	Выставки, концерты	По согласованию	Старший воспитатель директор ДК Кравченко Е.В.

Социокультурный контекст программы, создаваемый участниками образовательных отношений нашего детского сада для эффективной реализации воспитательного процесса в ДОО является единым как для реализации обязательной части программы и части, формируемой участниками образовательных отношений.

Воспитывающая среда ДОО

Условия для формирования эмоционально-ценностного отношения ребёнка к окружающему миру, другим людям, себе	<p>При организации воспитывающей среды в ДОО педагогу важно:</p> <ul style="list-style-type: none"> - определить единые правила сосуществования детского общества для всех детей (группы, созданные с участием детей, вводят свои правила), включая равенство прав независимо от нации и происхождения, взаимную доброжелательность и внимание друг к другу, готовность помочь, поддержать; - соблюдать гуманистические принципы педагогической поддержки развития детей, включая заботу, теплое отношение, интерес к каждому ребенку, поддержку и ориентацию на успех, развитие детской самостоятельности, инициативности; - формировать толерантное отношение ко всем членам детского сообщества. - осуществлять развивающее взаимодействие с детьми, исходя из современных педагогических позиций: «Давайте попробуем сделать это вместе?!»; «Обратите внимание, как я это делаю»; «Но я не знаю как, ты можешь меня научить?»; - сочетать совместную с ребенком деятельность (игры, работу, наблюдение и т. д.) и самостоятельную деятельность детей; - ежедневный план образовательных ситуаций, обогащающих практический социальный опыт детей, эмоции и представления о мире; - создать воспитательную предметно-пространственную среду; - продумать и создать условия для эмоционального благополучия и развития каждого ребенка. Обеспечение эмоционального благополучия ребенка достигается за счет уважения к его индивидуальности, чувствительности к его эмоциональному состоянию, поддержки его самооценки; - сотрудничать с родителями, совместно с ними решая проблемы воспитания и развития школьников в социокультурной среде.
Условия для обретения	Условия воспитания реализуются во всех видах деятельности

<p>ребёнком первичного опыта деятельности и поступка в соответствии с традиционными ценностями российского общества</p>	<p>дошкольника, обозначенных в ООП ДО. В качестве средств реализации цели воспитания могут выступать следующие основные виды деятельности и культурные практики: предметно-целевая (виды деятельности, организуемые взрослым, в которых он открывает ребенку смысл и ценность человеческой деятельности, способы ее реализации совместно с родителями, воспитателями, сверстниками);</p>
<p>Условия для становления самостоятельности и инициативности и творческого взаимодействия в разных детско -взрослых и детско-детских общностях, включая разновозрастное детское сообщество</p>	<p>Совместная игра воспитателя и детей (сюжетно-ролевая, режиссерская, игра- драматизация, строительно-конструктивные, подвижные игры) направлена на обогащение содержания базовыми ценностями воспитания, освоение детьми социо-культурных норм и правил поведения в жизни.</p> <p>Ситуации общения и накопления положительного социально - эмоционального опыта носят проблемный характер и заключают в себе жизненную проблему близкую детям дошкольного возраста, в разрешении которой они принимают непосредственное участие. Такие ситуации могут быть реально-практического характера (оказание помощи малышам, старшим), условно-вербального характера (на основе жизненных сюжетов или сюжетов литературных произведений) и имитационно-игровыми. В ситуациях условно- вербального характера воспитатель обогащает представления детей об опыте разрешения тех или иных проблем, вызывает детей на душевный разговор, связывает содержание разговора с личным опытом детей, затрагивает чувства ребенка (сопереживание, сочувствие, эмпатию и др.). В реально - практических ситуациях дети приобретают опыт проявления заботливого, участливого отношения к людям, принимают участие в важных и добрых делах. Ситуации могут планироваться воспитателем заранее, а могут возникать в ответ на события, которые происходят в группе здесь и сейчас.</p> <p>Творческая мастерская предоставляет детям условия для формирования базовых ценностей культуры, красоты, знания, родины и природы, здоровья. Мастерские разнообразны по своей тематике, содержанию, например, занятия изобразительной деятельностью, приобщение к народным промыслам, просмотр познавательных презентаций, оформление художественной галереи, книжного уголка или библиотеки, игры и коллекционирование. Здесь подразумевается работа с самым разнообразным материалом: словом, звуком (звучанием), цветом (палитра –гамма чувств), конструктором, природными материалами, схемами и моделями. И обязательно включение детей в рефлексивную деятельность: анализ своих чувств, мыслей, взглядов (чему удивились? что заинтересовало? что вызвало восхищение? и пр.). Результатом работы в творческой мастерской является создание книг-самоделок, детских журналов, стенгазет, составление маршрутов путешествия на природу, оформление коллекции, создание продуктов детского рукоделия и пр.</p> <p>Музыкально-театральная и литературная гостиная (детская студия) - форма организации художественно-творческой</p>

	<p>деятельности детей, предполагающая организацию восприятия музыкальных и литературных произведений, творческую деятельность детей и свободное общение воспитателя и детей на литературном или музыкальном материале, который также формирует базовые ценности воспитания. Значимое событие (детский досуг) - вид деятельности, целенаправленно организуемый взрослыми для игры, развлечения, отдыха, творческой деятельности, (детско-взрослый проект, эксперимент, фестиваль конструирования). Как правило, в детском саду организуются события в рамках тематических недель или же календаря значимых дат. Коллективная и индивидуальная трудовая деятельность носит общественно полезный характер и организуется как хозяйственно-бытовой труд и труд в природе, в ходе которой идет вербальное общение детей друг с другом и взрослым.</p>
--	--

Представленные в данной Программе культурные практики применимы как к обязательной части Программы, так и к части, формируемой участниками образовательных отношений.

Общности (сообщества) ДОО

В ДОО выделяются следующие общности:

- педагог - дети,
- родители (законные представители) - ребёнок (дети),
- педагог - родители (законные представители),
- дети-дети,
- педагог-педагог,
- родители (законные представители) – родители (законные представители).

Ценности и цели:

профессионального сообщества	профессионально-родительского сообщества	детско-взрослого сообщества
<p>Ценность детства и каждого ребенка как личности. Цели: создание условий для раскрытия личностного потенциала ребенка.</p>	<p>Ценность принятия и уважения. Цель: вовлечение родителей в процесс воспитания ребенка.</p>	<p>Ценности доверия, дружбы, ответственности и заботы. Цель: равноправие и партнерство взрослого и ребенка.</p>

Особенности организации всех общностей и их роль в процессе воспитания детей:

Профессиональная общность – это устойчивая система связей и отношений между людьми, единство целей и задач воспитания, реализуемое всеми сотрудниками ДОО. Основой эффективности такой общности является рефлексия собственной профессиональной деятельности.

Воспитатель, а также другие сотрудники должны:

- быть примером в формировании полноценных и сформированных ценностных ориентиров, норм общения и поведения;
- мотивировать детей к общению друг с другом, поощрять даже самые незначительные стремления к общению и взаимодействию;

- поощрять детскую дружбу, стараться, чтобы дружба между отдельными детьми внутри группы сверстников принимала общественную направленность;
- заботиться о том, чтобы дети непрерывно приобретали опыт общения на основе чувства доброжелательности;
- содействовать проявлению детьми заботы об окружающих, учить проявлять чуткость к сверстникам, побуждать детей сопереживать, беспокоиться, проявлять внимание к заболевшему товарищу;
- воспитывать в детях такие качества личности, которые помогают влиться в общество сверстников (организованность, общительность, отзывчивость, щедрость, доброжелательность и пр.);
- учить детей совместной деятельности, насыщать их жизнь событиями, которые сплачивали бы и объединяли ребят;
- воспитывать в детях чувство ответственности перед группой за свое поведение.

К профессиональным общностям в ДОО относятся:

- Педагогический совет;
- Творческая группа;
- Психолого-педагогический консилиум.

Профессионально-родительская общность включает сотрудников ДОО и всех взрослых членов семей воспитанников, которых связывают не только общие ценности, цели развития и воспитания детей, но и уважение друг к другу. Основная задача – объединение усилий по воспитанию ребенка в семье и в ДОО. Зачастую поведение ребенка сильно различается дома и в ДОО. Без совместного обсуждения воспитывающими взрослыми особенностей ребенка невозможно выявление и в дальнейшем создание условий, которые необходимы для его оптимального и полноценного развития и воспитания. К профессионально-родительским общностям в нашем ДОО относятся:

- Совет профилактики;
- Попечительский совет;
- Школа «Молодая семья»;
- Клуб «Семейная академия».

Для обеспечения включения родителей в планирование деятельности мы создаем определенные условия, например: доска "обратной связи", на которой педагог в интересной форме сообщает о начале какого – то нового проекта и предлагает родителям поучаствовать в работе (предложить какие-нибудь "полезные дела" по теме или свою помощь в реализации какой-нибудь идеи). Также приветствуются любые аналоги доски "обратной связи": чат в Ватсапе, в иных социальных сетях и пр.

Детско-взрослая общность. Для общности характерно содействие друг другу, сотворчество и сопереживание, взаимопонимание и взаимное уважение, отношение к ребенку как к полноправному человеку, наличие общих симпатий, ценностей и смыслов у всех участников общности.

Детско-взрослая общность является источником и механизмом воспитания ребенка. Находясь в общности, ребенок сначала приобщается к тем правилам и нормам, которые вносят взрослые в общность, а затем эти нормы усваиваются ребенком и становятся его собственными.

Общность строится и задается системой связей и отношений ее участников. В каждом возрасте и каждом случае она будет обладать своей спецификой в зависимости от решаемых воспитательных задач.

К детско-взрослой общности в ДОО относятся:

- «Я в мире живописи и музыки» (под руководством музыкального руководителя Аврамовой М.А. и педагога дополнительного образования Жицкой Е.И.);
- «Хочу все знать!» (под руководством воспитателя Бондаренко А.В.);
- «Я — актер!» (под руководством воспитателя Грифенштейн С.К.);

➤ «Я — мастер!» (под руководством воспитателя Зайцевой В.В.).

В ходе образовательного процесса педагоги пытались выявить и создать условия, способствующие усилению мотивации детей по отношению к творческому взаимодействию друг с другом и с взрослыми в процессе художественно-эстетической и познавательной деятельности.

Особенности обеспечения возможности разновозрастного взаимодействия детей:

Одним из видов детских общностей являются разновозрастные детские общности. В ДОО обеспечена возможность взаимодействия ребенка как со старшими, так и с младшими детьми на прогулке, во время общих мероприятий и праздников, на выездах за территорию детского сада, на экскурсиях. Это обеспечивает помимо подражания и приобретения нового опыта послушания, опыт следования общим для всех правилам, нормам поведения и традициям. Кроме этого, для старших детей отношения с младшими – это возможность стать авторитетом и образцом для подражания, а также пространство для воспитания заботы и ответственности.

Задачи воспитания ДОО

Интегрированы в каждую образовательную область и отражены в п 2.1 Программы.

Работа с родителями (законными представителями)

Работа с родителями (законными представителями) детей дошкольного возраста строится на принципах ценностного единства и сотрудничества всех субъектов социокультурного окружения ДОО. Для реализации РПВ используются формы сотрудничества с семьями воспитанников, описанные в п. 2.5 Программы.

События ДОО

- проекты воспитательной направленности;
- праздники;
- общие дела;
- ритмы жизни (утренний и вечерний круг, прогулка);
- режимные моменты (прием пищи, подготовка ко сну и прочее);
- свободная игра;
- свободная деятельность детей.

Совместная деятельность в образовательных ситуациях

К основным видам организации совместной деятельности в образовательных ситуациях в ДОО относятся:

- ситуативная беседа, рассказ, советы, вопросы;
- социальное моделирование, воспитывающая (проблемная) ситуация, составление рассказов из личного опыта;
- чтение художественной литературы с последующим обсуждением и выводами, сочинение рассказов, историй, сказок, заучивание и чтение стихов наизусть;
- разучивание и исполнение песен, театрализация, драматизация, этюды- инсценировки; рассматривание и обсуждение картин и книжных иллюстраций, просмотр видеороликов, презентаций, мультфильмов;
- организация выставок (книг, репродукций картин, тематических или авторских, детских поделок и тому подобное), экскурсии (в музей, в общеобразовательную организацию и тому подобное), посещение спектаклей, выставок;
- игровые методы (игровая роль, игровая ситуация, игровое действие и другие);
- демонстрация собственной нравственной позиции педагогом, личный пример педагога, приучение к вежливому общению, поощрение (одобрение, тактильный контакт, похвала, поощряющий взгляд).

Организация предметно-пространственной среды

Воспитывающая среда ДОО определяется целью и задачами воспитания, духовно-нравственными и социокультурными ценностями, и для нас это не только и не столько материальные объекты, а в первую очередь, окружающая среда и люди, которые являются носителями национальной культуры и выступают примером для подрастающего поколения.

Внешний вид, речь, взаимоотношения, поступки и дела, все это имеет немаловажное значение для успешной закладки ценностей воспитания.

Воспитательный процесс – процесс непрерывный. Каждую минуту в повседневной жизни, в игре, во время образовательной деятельности, совместной организованной деятельности, прогулки идет воспитательный процесс. В детском саду одним из главных инструментов является воспитатель, так как именно он находится в контакте с детьми целый день и является носителем культурных ценностей и наглядным примером. Это требует от взрослого большого педагогического такта, выдержки, доброты, человечности, искренности. Особенно важно: спокойная манера держаться и разговаривать; приветливость, умение выбирать приемы, соответствующие настроению ребенка – во время пошутить, успокоить, доверительно поговорить, другими словами создать благоприятную почву для зерна воспитательных ценностей, которое мы сеем с первых дней пребывания детей в детском саду.

Процесс приобщения к культурным образцам человеческой деятельности (культуре жизни, познанию мира, речи, коммуникации, и прочим), приобретения культурных умений при взаимодействии со взрослыми и в самостоятельной деятельности в предметной среде протекает в период всего пребывания ребенка в детском саду и будет успешным, если взрослый выступает в этом процессе в роли партнера, а не руководителя, поддерживая и развивая мотивацию ребенка. Партнерские отношения взрослого и ребенка в ДОО и в семье являются залогом комфортной воспитывающей среды, где главным носителем культуры является пример взрослого, который находится рядом с ребенком.

Еще одним главным инструментом воспитывающей среды является предметно-пространственная среда ДОО, которая характеризуется отражением федеральной, региональной и муниципальной специфики посредством оформления помещений сада, закладки воспитательных ценностей с помощью оборудования и игровых материалов, наполняющих ППС детского сада.

Воспитывающая среда, созданная в ДОО для эффективной реализации воспитательных ценностей является единой как для реализации обязательной части, так и части, формируемой участниками образовательных отношений.

ОРГАНИЗАЦИОННЫЙ РАЗДЕЛ РПВ

Кадровое обеспечение В ДОО приняты следующие решения по разделению функционала, связанного осуществление воспитательной деятельности:

Должность ответственного	Функция
Старший воспитатель	- планирование, организация, реализация, обеспечение воспитательной деятельности - повышение квалификации педагогов ДООУ в сфере воспитания - привлечение специалистов других организаций (образовательных, социальных, правоохранительных и других) к воспитательной деятельности
Педагог - психолог	- психолого-педагогическое сопровождение обучающихся, в том числе с ОВЗ и других категорий

Нормативно-методическое обеспечение:

для реализации РПВ в ДОО используется Практическое руководство «Воспитателю о воспитании» [Электронный ресурс]. Режим доступа:

<https://институтвоспитания.рф/programmy-vospitaniya/programmyvospitaniya-doo/prakticheskoe-rukovodstvo-vospitatelyu-o-vospitanii/>.

Требования к условиям работы с особыми категориями детей

ДОО готово принять любого ребёнка независимо от его особенностей (психофизиологических, социальных, психологических, этнокультурных, национальных, религиозных и других) и обеспечить ему оптимальную социальную ситуацию развития. В ДОО созданы особые условия воспитания для отдельных категорий обучающихся, имеющих особые образовательные потребности: дети с инвалидностью, дети с ограниченными возможностями здоровья, дети с ООП:

1) возможность выбора деятельности, партнера и средств; учитываются особенности деятельности, средств её реализации, ограниченный объем личного опыта детей особых категорий;

2) формирование игры как важнейшего фактора воспитания и развития ребёнка с особыми образовательными потребностями, с учётом необходимости развития личности ребёнка, создание условий для самоопределения и социализации детей на основе социокультурных, духовно-нравственных ценностей и принятых в российском обществе правил и норм поведения;

3) создание воспитывающей среды, способствующей личностному развитию особой категории дошкольников, их позитивной социализации, сохранению их индивидуальности, охране и укреплению их здоровья и эмоционального благополучия;

4) доступность воспитательных мероприятий, совместных и самостоятельных, подвижных и статичных форм активности с учётом особенностей развития и образовательных потребностей ребёнка;

5) участие семьи как необходимое условие для полноценного воспитания ребёнка дошкольного возраста с особыми образовательными потребностями.

III. ОРГАНИЗАЦИОННЫЙ РАЗДЕЛ

3.1. Психолого-педагогические условия реализации Программы

Успешная реализация Программы в ДОО обеспечивается психолого-педагогическими условиями, соответствующими п.30 ФОП ДО.

3.2. Особенности организации развивающей предметно - пространственной среды (далее – РППС)

РППС ДОО создано как единое пространство, все компоненты которого, как в помещении, так и вне его, согласуются между собой по содержанию, масштабу, художественному решению. При проектировании РППС ДОО учитывались:

- местные социокультурные, культурно-исторические и природно-климатические условия, в которых находится ДОО;
- возраст, уровень развития детей и особенности их деятельности, содержание образования;
- задачи образовательной программы для разных возрастных групп;
- возможности и потребности участников образовательной деятельности (детей и их семей, педагогов и других сотрудников ДОО, участников сетевого взаимодействия и других участников образовательной деятельности).

РППС ДОО соответствует

- требованиям Стандарта;
- данной Программе;
- материально-техническим и медико-социальным условиям пребывания детей в ДОО;
- возрастным особенностям детей;
- воспитывающему характеру обучения детей в ДОО;
- требованиям безопасности и надежности.

В ДОО созданы условия для информатизации образовательного процесса.

Для этого в помещениях и на территории ДОО имеется оборудование для использования информационно-коммуникационных технологий в образовательном процессе.

Для детей с ОВЗ в ДОО имеется специально приспособленная мебель, позволяющая заниматься разными видами деятельности, общаться и играть со сверстниками. Количество и организация Центров варьируется в зависимости от возраста детей, размера и конфигурации помещения.

Наполняемость РППС

Направления воспитательной деятельности	Вид помещений	Оснащение
Познавательно-исследовательская деятельность		
<p>Познавательное направление воспитания (ценность знание)</p>	<p>Игровая групповая, развивающая групповая</p>	<ul style="list-style-type: none"> • Объекты для исследования в действии (наборы для опытов с водой, воздухом, магнитами, песком); • Образно-символический материал (карты, иллюстрации и фото России, Краснодарского края, наборы картинок, природы, глобус); • Развивающие современные игры на развитие – мышления, внимания, памяти, воображения (весы, часы, пружинки, свойства магнитов, свойства воды и др); • Нормативно-знаковый материал (календарь, карточки, набор геометрических кубиков для счета, и для конструирования); • Головоломки, лабиринты; • Коллекции; • Настольно-печатные игры; • ЭОР по разным темам; • Природный материал (песок, вода, глина, камушки, ракушки, минералы, земля, семена, листья и др.); • Сыпучие продукты (горох, манка, гречка, рис, бобы и т.д.); • Пищевые красители; • Емкости разной вместимости, ложки, лопатки, палочки, воронки, сито, мензурки; • Микроскоп, лупы, цветные и прозрачные стекла; • Игрушки - волчки по-разному окрашенные; • Технические устройства и игрушки; • Энциклопедии, иллюстрированные издания о животном и растительном мире планеты, о жизни людей разных стран.

<p>Патриотическое направление воспитания</p> <p>Ценности Родина и природа</p>		<p>Групповые помещения:</p> <p><i>Оборудование для сюжетно-ролевых игр:</i></p> <p>куклы «мальчик» и «девочка» в национальных костюмах; куклы в одежде представителей разных профессий; комплекты одежды для кукол по сезонам, комплекты постельного белья, кукольная мебель; набор для кухни, спальни, больницы набор парикмахерской; магазин; коляски для кукол; атрибуты для 5-6 игр; предметы – заместители; атрибуты для ряженья; полифункциональный материал, предусматривающий вариативность использования с учетом разнообразных детских замыслов (строительные наборы, коробки, диванные подушки, набивные модули).</p>
<p>Социальное направление воспитания</p> <p>(ценности семья, дружба, человек и сотрудничество)</p>		<p>Атрибуты для сюжетно-ролевых игр (в семью, в команду и т. п.),</p> <p>Игр с правилами, традиционных народных игр:</p> <ul style="list-style-type: none"> • Атрибуты для сюжетно-ролевых игр “Семья”, Супермаркет, “Доктор”, “Парикмахерская”, «Мастерская» «Набор инструментов», «Хозяюшка» и т.д. • Уголок ряжения; • Игрушки-персонажи и ролевые атрибуты; • Настольные игры соответствующей тематики; ЭОР соответствующей тематики (наглядный материал по семейной тематике и др). <p>Коллекции иллюстраций о мире</p>

		<p>профессий взрослых:</p> <ul style="list-style-type: none"> • художественная литература для чтения детям; • игрушки – предметы оперирования; • маркеры игрового пространства (детская, кукольная мебель, предметы быта); • полифункциональные материалы и игровые наборы; • строительный материал; • конструкторы; • материалы, учитывающие гендерные особенности детей. • строительный материал; • конструкторы напольные; • детали конструктора настольного; • плоскостные конструкторы.
<p>Физическое и оздоровительное направление воспитания</p> <p>Ценность – здоровье.</p>	<p>Музыкальный, спортивный зал, игровые, групповые,</p>	<p>Модули, спортивный инвентарь, дорожки для коррекции плоскостопия, атрибуты для спортивных и подвижных игр. Массажеры для стоп, коврики для профилактики плоскостопия, игрушки для реализации двигательной активности, схемы для профилактики зрения, «Дорожная азбука» по ознакомлению детей с правилами дорожного движения.</p> <ul style="list-style-type: none"> • Картотека подвижных игр со словами и атрибутами; <p>Для двигательной активности: ажурные сфера – мячи.</p> <p><i>Кабинет психологической разгрузки</i></p> <p>развивающие и настольно – печатные игры, игрушки;</p> <p>картотека психологических тренингов;</p> <p>картотека релаксационных упражнений;</p> <p>магнитофон с аудиозаписями;</p> <p>детские диванчики.</p> <p>Сухой бассейн</p> <ul style="list-style-type: none"> • Проведение праздничных, значимых событий, театрализованных постановок (в рамках этико-эстетического воспитания и взаимодействия с семьей); • Демонстрация серии фильмов воспитанникам; • Спортивно-игровой комплекс.
Трудовое направление	Развивающее пространство	<ul style="list-style-type: none"> • Игрушки-предметы оперирования; • Маркеры игрового пространства

<p>воспитания</p> <p>Ценность – труд.</p>	<p>детского сада и участка</p>	<p>(детская, кукольная мебель, предметы быта);</p> <ul style="list-style-type: none"> • Полифункциональные материалы; • Атрибуты для сюжетно-ролевых игр «Семья», «Магазин», «Больница», «Супермаркет» «Мастерская», «Хозяюшка» и др. • Настольно-печатные игры (лото «Профессии», «Все профессии важны»); • Энциклопедии профессий родителей воспитанников; • Материалы для аппликации, конструирования из бумаги; • Природный и бросовый материал • Материалы, учитывающие гендерные особенности детей. • Игры театральные с персонажами различных сказок. • Проектная деятельность. • Ситуативные беседы.
<p>Этико-эстетическое направление воспитания</p> <p>Ценности – культура и красота</p>	<p>Эстетическое пространство детского сада, групповая творческого развития</p>	<ul style="list-style-type: none"> • Маскарадные (сценические) костюмы для проведение праздничных, театрализованных постановок. <ul style="list-style-type: none"> • Музыкальные инструменты. • Различные виды театров; • Ширма для кукольного театра; • Детские театральные костюмы; • Игрушки-персонажи; • Игрушки – предметы оперирования; <p>Картотека потешек, загадок, пословиц и других форм литературного творчества.</p> <ul style="list-style-type: none"> • Настольные игры (лото, домино); • Картины, иллюстрированный материал, плакаты для рассматривания разного вида искусства; • Проведение праздничных, значимых событий, театрализованных постановок (в рамках художественно эстетического развития и взаимодействия с семьей). • Демонстрация серии фильмов воспитанникам. • ЭОР (репродукции картин и др.). • Материалы и оборудование для продуктивной изодейтельности разными техниками (палочками, поролоном, ватными дисками, воском и

		<p>др.).</p> <ul style="list-style-type: none"> • Природный, бросовый материал. • Иллюстративный материал, картины, плакаты. • Настольно-печатные игры “Цвет”, “Форма”, “Ассоциация”). • Мольберты. • Обзорная выставочная экспозиция (возможно в холле) декоративно-прикладного искусства: хохлома, городец, дымка, передвижная художественная ширма с рисунками детей. <p>Изобразительные средства и материалы «Тысяча мелочей»: бросовый и природный материал, набор нестандартного оборудования, цветные мелки, восковые свечи, маркеры, губные помады; материалы для коллажей, клей и бумага (картон, газеты, обои, журналы) наборы цветной бумаги, картона, кисти, карандаши, пластилин, линейки, схемы для смешивания цветов. Наборы открыток, иллюстраций, композиций. Различные схемы, образцы методическая литература.</p>
--	--	---

Во второй период реализации Программы, когда большую часть времени дети проводят на прогулочных площадках (участках), РППС переносится на свежий воздух, на веранду, на площадки, где дети могут реализовать свои потребности в развитии, самостоятельности, движении, игре в теплое время года. Детский сад имеет территорию, которая озеленена.

3.3. Материально-техническое обеспечение Программы, обеспеченность методическими материалами и средствами обучения и воспитания

В ДОО созданы материально-технические условия, соответствующие п. 32.1 ФОП ДО, и представлены на официальном сайте ДОО (Приложение 1 «Материально-технические условия реализации ОП ДО»).

ДОО оснащено полным набором оборудования для различных видов детской деятельности в помещении и на участке, игровыми и физкультурными площадками, озелененной территорией. В ДОО имеется необходимое оснащение и оборудование для всех видов воспитательной и образовательной деятельности обучающихся (в том числе детей с ОВЗ и детей-инвалидов), педагогической, административной и хозяйственной деятельности:

- помещения для занятий и проектов, обеспечивающие образование детей через игру, общение, познавательно - исследовательскую деятельность и другие формы активности ребёнка с участием взрослых и других детей;

- оснащение РППС, включающей средства обучения и воспитания, подобранные в соответствии с возрастными и индивидуальными особенностями детей дошкольного возраста, содержания Программы;
- мебель, техническое оборудование, спортивный и хозяйственный инвентарь, инвентарь для художественного, театрального, музыкального творчества, музыкальные инструменты;
- административные помещения, методический кабинет;
- помещения для занятий специалистов (учитель-логопед, учитель-дефектолог, педагог-психолог);
- музыкальный и спортивный залы;
- помещения, обеспечивающие охрану и укрепление физического и психологического здоровья, в том числе медицинский кабинет;
- оформленная территория и оборудованные участки для прогулки ДОО.

Согласно п. 32.10 ФОП ДО, по итогам мониторинга материально-технической базы ДОО: анализа образовательных потребностей обучающихся, кадрового потенциала, реализуемой Программы и других составляющих (с использованием данных цифрового сервиса по эксплуатации инфраструктуры), составляется инфраструктурный лист ДОО в целях обновления содержания и повышения качества ДО.

Обеспеченность методическими материалами и средствами обучения и воспитания

Информационные интернет ресурсы:

Институт изучения детства РАО - <https://институтвоспитания.рф/>

Минпросвещения России - <https://edu.gov.ru/about/>

Федеральные органы управления образованием: Министерство просвещения РФ

Региональные органы управления образованием: Министерство образования, науки и молодежной политики <https://minobr.krasnodar.ru/>

Муниципальные органы управления образованием: Районное управление образованием администрации муниципального образования Мостовский район <http://www.mostruo.ru/index.php>

Федеральные информационно-образовательные порталы:

Реестр примерных основных общеобразовательных программ Министерства образования и науки Российской Федерации <http://fgosreestr.ru/recoms>

Федеральная служба по надзору в сфере образования и науки (Рособрнадзор) <http://www.obrnadzor.gov.ru>

Федеральное агентство по образованию (Рособразование) <http://www.ed.gov.ru>

Федеральное агентство по науке и инновациям (Роснаука) <http://www.fasi.gov.ru>

Федеральный портал «Российское образование» <http://www.edu.ru>

Российский общеобразовательный портал <http://www.school.edu.ru>

Информационная система "Единое окно доступа к образовательным ресурсам" <http://window.edu.ru>

Единая коллекция цифровых образовательных ресурсов (ЦОР) <http://school-collection.edu.ru>

Федеральный центр информационно-образовательных ресурсов <http://fcior.edu.ru>

Федеральный портал «Информационно-коммуникационные технологии в образовании» <http://www.ict.edu.ru>

Региональные информационно-образовательные ресурсы ИРО Краснодарского края <http://iro23.ru/>

Издательства учебной литературы:

1 https://mersibo.ru/?utm_source=eSputnikpromo&utm_medium=email&utm_campaign=Specy:_opis_anie_igr._26_oktjabrja&utm_content=386691231;

2. <https://rosuchebnik.ru/catalog/?PRESCHOOL=Y>

3. <https://www.planeta-kniga.ru/catalog/doshkolnoe-obrazovanie/>

4. <http://www.barius.ru/publishing.php>
5. СМИ образовательной направленности. Библиотека: <https://www.sch2000.ru/www/smi/>
6. Электронные библиотеки, словари, энциклопедии: <http://5ballov.com.ru>; <http://sputnik.mto.ru>; <http://www.curator.ru>; <http://www.ed.gov.ru>.

3.4. Перечень литературных, музыкальных, художественных, анимационных произведений для реализации Программы

Перечень произведений составлен с учетом п. 33 ФООП ДО и представлен в Приложение 3 «Перечень литературных, музыкальных, художественных, анимационных произведений для реализации ОП ДО»

3.5. Кадровые условия реализации Программы

Реализация Программы обеспечивается квалифицированными педагогами, наименование должностей которых соответствует номенклатуре должностей педагогических работников организаций, осуществляющих образовательную деятельность, должностей руководителей образовательных организаций, утверждённой постановлением Правительства Российской Федерации от 21 февраля 2022 г. № 225 (Собрание законодательства Российской Федерации, 2022, № 9, ст. 1341).

ДОО применяет сетевые формы реализации Программы, представленные в п.2.8. Программы на основе договоров о сотрудничестве. В целях эффективной реализации Программы ДОО создает условия для профессионального развития педагогических и руководящих кадров, в том числе реализации права педагогов на получение дополнительного профессионального образования не реже одного раза в три года за счет средств ДОО и/или учредителя (Приложение 4. «График повышения квалификации»)

3.6. Режим и распорядок дня

Примерный режим дня в группе детей от 2 до 3 лет. (Первая младшая группа) Холодный период года

Содержание	Время
Прием детей, осмотр, самостоятельная деятельность, утренняя гимнастика	7.30-8.10
Подготовка к завтраку, завтрак	8.10-8.35
Игры, подготовка к занятиям	8.35-9.00
Занятия в игровой форме по подгруппам	9.00-9.10 9.20-9.30
Игры	9.30-10.00
Подготовка к прогулке, прогулка	10.00-11.30
Второй завтрак	10.30-11.00
Возвращение с прогулки, подготовка к обеду, обед	11.30-12.10
Подготовка ко сну, дневной сон, постепенный подъем, оздоровительные и гигиенические процедуры	12.10-15.30
Подготовка к полднику, полдник	15.30-15.50
Игры, самостоятельная деятельность детей	15.50-16.00
Занятия в игровой форме по подгруппам	16.00-16.10 16.20-16.30
Подготовка к прогулке, прогулка, самостоятельная деятельность детей, уход домой	16.30-18.00

Теплый период года

Содержание	Время
Прием детей на участке, осмотр, самостоятельная деятельность,	7.30-8.30

утренняя гимнастика	
Подготовка к завтраку, завтрак	8.30-9.00
Игры, подготовка к занятиям	9.00-9.30
Занятия в игровой форме по подгруппам	9.30-11.30
Второй завтрак	10.30-11.00
Возвращение с прогулки	11.30-12.00
Подготовка к обеду, обед	12.00-12.30
Подготовка ко сну, дневной сон, постепенный подъем, оздоровительные и гигиенические процедуры	12.30-15.30
Подготовка к полднику, полдник	15.30-16.00
Игры, досуги, совместная деятельность с детьми, самостоятельная деятельность по интересам	16.00-18.00
Уход домой	18.00

**Примерный режим дня в группе детей от 3 до 4 лет. (Вторая младшая группа)
Холодный период года**

Режимные моменты	Время
Утренний прием, игры, общение, утренняя гимнастика, прогулка. Возвращение с прогулки.	7.30 - 8.20
Подготовка к завтраку, завтрак	8.20-8.40
Игры, самостоятельная деятельность детей, подготовка к образовательной деятельности	8.40 - 9.00
Игровые образовательные ситуации и занятия*	9.00 – 9.40 9.00-10.05 (седа, четверг)
Подготовка к прогулке, прогулка, возвращение с прогулки	10.05 – 11.50
Второй завтрак	10.30
Подготовка к обеду. Обед	11.50-12.20
Подготовка ко сну, сон, подъем детей, гимнастика после сна, воздушные, водные процедуры	12.20- 15.45
Подготовка к полднику. Полдник	15.45 - 16.00
Игры, досуги, общение и самостоятельная деятельность по интересам	16.00 - 16.30
Подготовка к прогулке, прогулка, возвращение с прогулки, уход детей домой	16.30 - 18.00

**Режим дня в детском саду для детей средней группы
Первый период**

Режимные моменты	Время
Утренний приём, игры, утренняя гимнастика, индивидуальное общение воспитателя с детьми, самостоятельная деятельность	7.30-8.30
Подготовка к завтраку. Завтрак	8.30-8.50
Игры, самостоятельная деятельность детей, подготовка к образовательной деятельности	8.50-9.00
Игровые образовательные ситуации и занятия*	9.00-9.50
Второй завтрак	10.30-10.40
Подготовка к прогулке, прогулка	9.50-12.20
Подготовка к обеду, обед	12.20-12.50

Подготовка ко сну, сон	12.50-15.00
Постепенный подъём, пробуждающая гимнастика после сна воздушные, водные процедуры, самостоятельная деятельность	15.00-15.35
Подготовка к полднику, полдник	15.35-15.50
Игры, досуги, общение по интересам, выбор самостоятельной деятельности в центрах активности	15.50 – 16.30
Подготовка к прогулке, прогулка, уход детей домой	16.30-18.00

Режим дня в детском саду для детей старшей группы
Первый период

Режимные моменты	Время
Утренний приём, игры, утренняя гимнастика, индивидуальное общение воспитателя с детьми, самостоятельная деятельность	7.30-8.35
Подготовка к завтраку. Завтрак	8.35-8.50
Самостоятельные игры, подготовка к образовательной деятельности	8.50-9.00
Игровые образовательные ситуации и занятия*	9.00-10.35
Второй завтрак	10.30
Подготовка к прогулке, прогулка	10.35-12.40
Подготовка к обеду, обед	12.40-13.10
Подготовка ко сну, сон, постепенный подъём, пробуждающая гимнастика после сна воздушные, водные процедуры	13.10-15.45
Подготовка к полднику, полдник	15.45-16.00
Самостоятельные игры, подготовка к образовательной деятельности	16.00-16.30
Подготовка к прогулке, прогулка. Игры. Досуги, общение, самостоятельная деятельность и деятельность по интересам. Уход домой	16.30-18.00

Режим дня в детском саду для детей подготовительной группы
Первый период

Режимные моменты	Время
Утренний приём, игры, утренняя гимнастика, индивидуальное общение воспитателя с детьми, самостоятельная деятельность на участке детского сада	7.30-8.40
Подготовка к завтраку. Завтрак	8.40-8.55
Игровые образовательные ситуации и занятия*	9.00-10.50
Второй завтрак	10.30
Подготовка к прогулке, прогулка, возвращение с прогулки	10.50-12.45
Подготовка к обеду, обед	12.45-13.15
Подготовка ко сну, сон, постепенный подъём, воздушные, водные процедуры, самостоятельная деятельность по интересам	13.15-16.00
Подготовка к полднику, полдник	16.00-16.15
Игры, досуги, занятия, самостоятельная деятельность по интересам, общение	16.15-16.30
Подготовка к прогулке, прогулка, уход детей домой	16.30-18.00

35.21. Согласно пункту 2.10 СП 2.4.3648-20 к организации образовательного процесса и режима дня должны соблюдаться следующие требования:

режим двигательной активности детей в течение дня организуется с учётом возрастных особенностей и состояния здоровья;

при организации образовательной деятельности предусматривается введение в режим дня физкультминуток во время занятий, гимнастики для глаз, обеспечивается контроль за осанкой, в том числе, во время письма, рисования и использования электронных средств обучения;

физкультурные, физкультурно-оздоровительные мероприятия, массовые спортивные мероприятия, туристские походы, спортивные соревнования организуются с учётом возраста, физической подготовленности и состояния здоровья детей. ДОО обеспечивает присутствие медицинских работников на спортивных соревнованиях и на занятиях в плавательных бассейнах;

возможность проведения занятий физической культурой и спортом на открытом воздухе, а также подвижных игр, определяется по совокупности показателей метеорологических условий (температуры, относительной влажности и скорости движения воздуха) по климатическим зонам. В дождливые, ветреные и морозные дни занятия физической культурой должны проводиться в зале.

За счет гибкой структуры распорядок дня позволяет обеспечить «поточность» и плавный переход от одних режимных моментов к другим. Контроль за выполнением режимов дня в ДОО осуществляют: заведующий, старший воспитатель, педагоги, родители (законные представители). Распорядок дня в ДОУ размещен на сайте ДОО (Приложение 5. «Распорядок дня»)

Часть, формируемая участниками образовательных отношений:

Организация режима и распорядка пребывания детей в образовательном учреждении в части, формируемой участниками образовательных отношений, полностью совпадают с организацией режима пребывания детей в образовательном учреждении обязательной части Программы

3.7 Календарный план воспитательной работы с учетом особенностей традиционных событий, праздников, мероприятий

План является единым для ДОО.

ДОО вправе наряду с Планом проводить иные мероприятия согласно Программе воспитания, по ключевым направлениям воспитания и дополнительного образования детей.

Все мероприятия должны проводиться с учётом особенностей Программы, а также возрастных, физиологических и психоэмоциональных особенностей обучающихся.

Примерный перечень основных государственных и народных праздников, памятных дат в календарном плане воспитательной работы в ДОО.

В нем учтен примерный перечень основных государственных и народных праздников, памятных дат.

План воспитательных событий

Направление воспитания/ группа	Патриотическое	Трудовое	Познавательное	Духовно-нравственное	Социальное	Физическое и оздоровительное	Эстетическое
Сентябрь							
01.09 – День знаний – праздничное мероприятие во всех возрастных группах							
14.09 – Осенины – Праздник урожая – праздничное мероприятие во всех возрастных группах							
27.09 – День воспитателя и всех дошкольных работников							
Младшая группа		27.09 – День дошкольного работника	01.09 – «Детский сад встречает ребят!»	23.09 – Праздник урожая: овощи и фрукты	09.09 – День плюшевого мишки		
Средняя группа						19.09 – День сока	30.09 – Праздник зонтика
Старшая группа	13.09 – День Байкала						
Подготовительная группа							

Октябрь							
01.10 – День пожилого человека – праздничное мероприятие во всех возрастных группах 4.10 – День защиты животных 16.10 – День отца в России – праздничное мероприятие во всех возрастных группах							
Младшая группа	12.10 – Синичкин день	20.10 – Международный день поваров	16.10 – Всемирный день хлеба	04.10 – День защиты животных	01.10 – День пожилого человека	18.10 – Всемирный день конфет	01.10 – Международный день музыки
Средняя группа		20.10 – Международный день поваров					
Старшая группа		10.10 – День Полиции					
Подготовительная группа		05.10 – День учителя					27.10 – День Параскевы-льняницы (ткань и растение)
Ноябрь							
04.11 – День народного единства – праздничное мероприятие во всех возрастных группах 26.11 – День матери в России – праздничное мероприятие во всех возрастных группах							

30.11 – День Государственного герба РФ – тематические мероприятия во всех возрастных группах							
Младшая группа					30.11 – День домашних животных	06.10 – День детского здоровья	11.11 – Анастасия-овчарница (овцы и шерсть)
Средняя группа	03.11 – день рождения С.Я. Маршака	26.11 – День сапожника		17.11 – Международный день защиты белок			
Старшая группа			15.10 – Всемирный день математики				02.10 – День электронной почты, как средства связи
Подготовительная группа	24.11 – день рождения А.В. Суворова			10.10 – Всемирный день науки	16.11 – Международный день толерантности		
Декабрь							
03.12 – День неизвестного солдата; Международный день инвалидов							
05.12 – День добровольца (волонтера) в России							
08.12 – Международный день художников							
09.12 – День Героев Отечества							

12.12 – День Конституции РФ «Новый год стучится в двери» – праздничное мероприятие во всех возрастных группах							
Младшая группа	07.12 – Катерина-санница			25.12 – Знакомство с Дедом Морозом и Снегурочкой			04.12 – День заказов подарков Деду Морозу
Средняя группа				26.12 – Новогодние игры и забавы		15.12 – Международный день чая	
Старшая группа	09.12 – День Героев Отечества	27.12 – День спасателей России	11.12 – Международный день гор	27.12 – Новогодний карнавал			08.12 – День художника
Подготовительная группа	12.12 – День Конституции РФ		13.12 – День медведя в России	28.12 – Новогодние волшебники разных стран	20.12 – День помощи бедным		
Январь							
27 января – День снятия блокады Ленинграда, тематические мероприятия во всех возрастных группах							
Младшая группа			17.01 – Всемирный	21.01 – Международный			

			день снега	день объятий			
Средняя группа	27.01 – Всемирный день белого медведя		17.01 – Всемирный день снега	21.01 – Международный день объятий	11.01 – Международны й день «Спасибо»		
Старшая группа		31.01 – Всемирный день ювелира	16.01. – День детских изобретений	11.01 – Всемирный день «спасибо»		13.01 – День зимних видов спорта	16.01 – День детских изобретений
Подготовительная группа	27.01 – Всемирный день белого медведя		28.01 – День открытия Антарктиды	21.01 – Международный день объятий		13.01 – День зимних видов спорта	
Февраль							
08.02 – День российской науки 21.02 – Международный день родного языка 23.02 – День защитника Отечества – праздничное мероприятие во всех возрастных группах							
Младшая группа				24.02 – День полосок и пятнышек			

Средняя группа			27.02 – День белого полярного медведя	10.02 – День рождения утюга			
Старшая группа	17.02 – день рождения Агнии Барто				26.02 – День неторопливости		09.02 – Всемирный день больного
Подготовительная группа		День орнитолога	19.02 – Всемирный день китов	21.02 – Международный день родного языка			
Март							
08.03 – Международный женский день – праздничное мероприятие во всех возрастных группах 27.03 – День театра – праздничное мероприятие во всех возрастных группах 11–17.03 – Масленица, праздничные мероприятия во всех возрастных группах							
Младшая группа			01.03 – День кошек				06.03 – Веснянка-свистулька
Средняя группа	31.03 – день рождения К.И. Чуковского		20.03 – День воробья	01.03 – Мартеница			

Старшая группа	03.03 – Всемирный день дикой природы	23.03 – Всемирный день детской поэзии	22.03 – День воды	16.03 – Всемирный день цветных карандашей	01.03 – Всемирный день комплимента	20.03 – Всемирный день иммунитета	
Подготовительная группа	18.03 – День воссоединения Крыма с Россией		22.03 – День воды	02.03 – Международный день спички	20.03 – Международный день счастья		
Апрель							
12.04 – День космонавтики – праздничное мероприятие во всех возрастных группах							
Младшая группа			01.04 – Международный день птиц				
Средняя группа	30.04 – День пожарных РФ		19.04 – День подснежника	27.04 – Вороний праздник			24.04 – Международный день танца
Старшая группа	02.04 – день рождения Г.Х. Андерсена		25.04 – Всемирный день пингвинов			06.04 – Международный день спорта	15.04 – Всемирный день культуры

Подготовительная группа			22.04 – День Земли		02.04 – День детской книги	07.04 – Международный день здоровья	02.04 – День детской книги
Май							
01.05 – День труда – праздничное мероприятие во всех возрастных группах 09.05 – День Победы – праздничное мероприятие во всех возрастных группах 24.05 – День славянской культуры и письменности – праздничное мероприятие во всех возрастных группах							
Младшая группа			13.05 – День одуванчика				
Средняя группа			20.05 – Всемирный день пчел				
Старшая группа			23.05 – Всемирный день черепахи				18.05 – День музея
Подготовительная группа	24.05 – День славянской письменности	01.05 – День солидарности трудящихся		07.05 – день рождения П.И. Чайковского	08.05 – Всемирный день Красного Креста	18.05 – Всемирный день библиотек	
Июнь							

01.06 – День защиты детей – праздничное мероприятие во всех возрастных группах 12.06 – День России – праздничное мероприятие во всех возрастных группах 22.06 – День памяти и скорби							
Младшая группа		05.06 – Международны й день защиты окружающей среды	03.06 – Международны й день очистки водоемов		09.06 – Международны й день друзей		21.06 – Международны й день цветка
Средняя группа	15.06 – день рождения А.С. Пушкина	21.06 – День медицинского работника	09.06 – Всемирный день океанов	10.06 – день рождения киностудии «Союзмультфильм »		03.06 – Всемирный день велосипеда	
Старшая группа				04.06 – Всемирный день молока		02.06 – День здорового питания	06.06 – Пушкинский день
Подготовительна я группа	22.06 –День памяти и скорби		16.06 – День полета в космос первой женщины- космонавта В.В. Терешковой			19.06 – Всемирный день детского футбола	

Июль							
08.07 – День семьи, любви и верности – праздничное мероприятие во всех возрастных группах							
Младшая группа				16.07 – День рисунков на асфальте			11.07 – День наблюдений за природой
Средняя группа	08.07 – День Ивана Купалы						
Старшая группа		01.07 – Всемирный день архитектуры	09.07 – Всемирный день животных	07.07 – день рождения Ф.М. Достоевского	11.07 – Всемирный день шоколада		
Подготовительная группа	26.07 – День ВМФ (День Военно-морского флота)	18.07 – День ГАИ	20.07 – Международный день шахмат		30.07 – Международный день дружбы		
Август							
12.08 – День физкультурника 22.08 – День Государственного флага России – праздничное мероприятие во всех возрастных группах 27.08- День российского кино							

Младшая группа	20.08 – День рождения Чебурашки		08.08 – Всемирный день кошек				
Средняя группа			02.08 – Ильин день	05.08 – Международный день светофора			
Старшая группа	02.08 – День Воздушно-десантных войск	15.08 – День строителя				03.08 – Всемирный день арбуза	
Подготовительная группа	27.08 – День российского кино	13.08 – День физкультурника	19.08 – Международный день окружающей среды		09.08 – День коренных народов России		31.08 – «Проводы лета»

Календарный план воспитательной работы

Воспитательное событие	Задачи воспитания	Мероприятия		
		Для детей	Для родителей	Для педагогов
Сентябрь				
01.09 – День знаний	<ul style="list-style-type: none"> • Познакомить детей с праздником – День знаний; • создать радостную атмосферу, зарядить детей положительными эмоциями в первый день сентября 	<p>Развлечение «Мои любимые игрушки».</p> <p>Рисунок на асфальте цветными мелками «Маленькие художники».</p> <p>Мыльные пузыри.</p> <p>П/И «Мой веселый звонкий мяч»; «Самолеты»; «Солнышко и дождик»</p>	<p>Развлечение «Мои любимые игрушки».</p> <p>Рисунок на асфальте цветными мелками «Маленькие художники».</p> <p>Мыльные пузыри.</p> <p>П/И «Мой веселый звонкий мяч»; «Самолеты»; «Солнышко и дождик»</p>	<p>Совместное планирование мероприятий для всего детского сада – групповых, межгрупповых, общесадовских, с привлечением родителей</p>
14.09 – Осенины – праздник урожая	<ul style="list-style-type: none"> • Познакомить детей с русским праздником народного календаря «Осенины», с его традициями и обычаями; • воспитывать интерес к русскому народному творчеству; 	<p>Развлечение для детей «Встречаем Осенины».</p>	<p>Привлечение к сбору материала и оформлению альбомов</p>	<p>Мастер-класс для педагогов «Организация тематического дня</p>

	<ul style="list-style-type: none"> воспитывать любовь к родной природе, дружеские отношения 	<p>Дидактические игры: «Собери урожай», «Чудесный мешочек», «Запасы зверей».</p> <p>Сюжетно-ролевые: «Приготовим обед и накормим семью», «Огород», «Поход в осенний лес».</p> <p>Конструирование «Грибы наших лесов».</p> <p>Беседы на тему: «Овощная ярмарка», «Правила поведения в лесу».</p> <p>Тематическая экскурсия в центральный парк</p>	<p>по теме.</p> <p>Предложить помочь в подготовке к празднику осени.</p> <p>Тематический проект «Осень в нашей семье».</p> <p>Конкурс детско-родительского творчества «Осенний листопад»</p>	<p>"Осенины"».</p> <p>Выставка методической литературы на тему «Осенины».</p> <p>Консультация для педагогов «Какие игры использовать в работе с детьми по ознакомлению с традициями»</p>
09.09 – День плюшевого мишки	<ul style="list-style-type: none"> Закреплять у детей связные представления об игрушках, празднике «День рождения»; формировать и развивать речь, учить рассказывать небольшие стишки, побуждать рассказывать о своей игрушке, побуждать отвечать на вопросы воспитателя; 	<p>Краткосрочный проект «Мой домашний плюшевый друг».</p> <p>Инсценировка сказки</p>	<p>Театрализованное представление «Маша и медведь».</p> <p>Оформление выставки рисунков «Моя любимая</p>	<p>Консультация «Использование мягких игрушек в образовательной деятельности с детьми».</p>

	<ul style="list-style-type: none"> • формировать интерес к совместной игре, действиям в подвижных играх, учить строить простейшие постройки из стульев 	<p>«Маша и медведь».</p> <p>Дидактическая игра «Помоги медведице».</p> <p>Беседа на тему «Любимая игрушка»</p>	<p>игрушка».</p> <p>Фотоконкурс «Игрушки в моей семье».</p> <p>Тематический проект «Плюшевый мишка – дружок всем детишкам»</p>	<p>Выставка методической литературы на тему «Социально-коммуникативное развитие».</p> <p>Мастер-класс по изготовлению наглядного пособия для работы с детьми</p>
19.09 – День сока	<ul style="list-style-type: none"> • Закреплять у детей знания о разновидностях сока, откуда они берутся, как готовятся; • объяснить детям, какой сок полезный, а какой нет; • формировать представление о ЗОЖ 	<p>Спортивный праздник «Пейте сок, ребята, будет все в порядке».</p> <p>Беседа на тему «Какие соки бывают, полезны ли они».</p> <p>Сюжетно-ролевая игра: «Фрукты и овощи», «Столовая», «Магазин».</p> <p>Просмотр видеофильмов</p>	<p>Спортивный праздник «Пейте сок, ребята, будет все в порядке».</p> <p>Видеоконкурс «Изготовление соков в домашних условиях»</p>	<p>Совместное планирование мероприятий для всего детского сада – групповых, межгрупповых, общесадовских, с привлечением родителей. Обмен опытом, проведение консультаций и мастер-классов по организации разнообразной детской деятельности. Конкурс</p>

		по изготовлению соков		на лучшее оформление выставки рисунков. Выставка в методическом кабинете
13.09 – День Байкала	<ul style="list-style-type: none"> • Развитие познавательного интереса; • воспитание бережного отношения к флоре и фауне озера Байкал; • воспитание любви к родному краю 	<p>Музыкально-экологическое развлечение «Путешествие по Байкалу».</p> <p>Беседа на тему «Жители Байкала».</p> <p>Изобразительная деятельность нетрадиционной техникой «Байкал».</p> <p>Настольная игра: «Собери картинку», «Поймай рыбку»</p>	<p>Экологический проект «Воды Байкала».</p> <p>Беседы родителей с детьми о Байкале и природе родного края.</p> <p>Изготовление альбома «Расскажи о Байкале».</p> <p>Конкурс поделок «Мир Байкала».</p> <p>Выставка фотографий «Путешествия по Байкалу» (дети и родители на отдыхе)</p>	<p>Совместное планирование мероприятий для всего детского сада – групповых, межгрупповых, общесадовских, с привлечением родителей. Обмен опытом, проведение консультаций и мастер-классов по организации разнообразной детской деятельности. Конкурс на лучшее оформление выставки рисунков. Выставка в методическом кабинете по познавательному</p>

				развитию
23.09 – День Петра и Павла Рябинников	<ul style="list-style-type: none"> • Приобщать детей к русской культуре и ее истокам; • продолжать знакомить с народным календарем: 23 сентября – День Петра и Павла Рябинников; • воспитывать доброту и отзывчивость, уважение к старшим, бережное отношение к родной природе 	<p>Развлечение «Именины у рябины».</p> <p>Дидактические игры: «Собери ягоды», «Подели поровну», «Собери картинку».</p> <p>Подвижная игра: «Катись, колечко», «Листовой волейбол», «Волшебная палочка».</p> <p>Аппликация: веточки рябины.</p> <p>Беседа на тему «Рябины гроздь красные»</p>	<p>Конкурс детско-родительского творчества «Букет рябины».</p> <p>Фотовыставка «Прогулка в парк».</p> <p>Тематический проект «Поможем пернатым друзьям»</p>	<p>Консультация для педагогов «Проектная деятельность в развитии дошкольников».</p> <p>Выставка методической литературы на тему «Речевое развитие».</p> <p>Обмен опытом, проведение консультаций и мастер-классов по организации разнообразной детской деятельности</p>
Октябрь				
01.10 – День пожилого человека	Прививать любовь, заботу к пожилым людям	<p>Тематический досуг.</p> <p>Беседа «Бабушки и дедушки – лучшие</p>	<p>Консультация «День пожилых людей».</p> <p>Участие родителей</p>	<p>Совместное планирование мероприятий для всего</p>

		<p>друзья.</p> <p>Изготовление открыток для бабушек и дедушек; пальчиковая гимнастика «Наша бабушка идет и в корзиночке несет»</p>	<p>в акции ко дню пожилого человека «Из детских рук»</p>	<p>детского сада – групповых, межгрупповых, общесадовских, с привлечением родителей</p>
<p>01.10 – Международный день музыки</p>	<ul style="list-style-type: none"> • Развитие художественно-эстетического воспитания; • побуждение к активной творческой деятельности при прослушивании музыкальных произведений; • формирование отношений, основанных на сотрудничестве и взаимопомощи 	<p>Дидактическая игра «Собери инструменты».</p> <p>Сюжетно-ролевая игра «Угадай инструмент».</p> <p>Прослушивание аудиозаписей классической музыки.</p> <p>Просмотр фильмов о видах музыкальных произведений.</p> <p>Игра-викторина «Угадай мелодию»</p>	<p>Консультации для родителей «Влияние семьи на развитие музыкальной культуры ребенка».</p> <p>Тематический досуг «Музыка в жизни ребенка».</p> <p>Тематический проект «Музыкальные ноты»</p>	<p>Познавательный творческий проект «Музыкальные способности».</p> <p>Совместное планирование мероприятий для всего детского сада – групповых, межгрупповых, общесадовских, с привлечением родителей. Обмен опытом, проведение консультаций и мастер-классов по организации разнообразной детской</p>

				<p>деятельности.</p> <p>Выставка в методическом кабинете по музыкальному развитию дошкольников</p>
16.10 – День отца	<ul style="list-style-type: none"> • Продолжать воспитывать заботливое, внимательное отношение к папе; • уточнять и расширять знания о понятии «семья»; • продолжать формировать осознанное понимание значимости отца в жизни детей, семьи, общества 	<p>Беседа по теме «Члены моей семьи».</p> <p>Чтение: В. Драгунский: «Хитрый способ», «Куриный бульон», А. Раскин: рассказы из книги «Как папа был маленьким». Аппликация «Папин портрет». Выпуск стенгазеты «Мой любимый папа»</p>	<p>Выставка коллажей «Я и мой папа».</p> <p>Спортивный семейный праздник «День отца»</p>	<p>Совместное планирование мероприятий для всего детского сада – групповых, межгрупповых, общесадовских, с привлечением родителей. Обмен опытом, проведение консультаций и мастер-классов по организации разнообразной детской деятельности.</p> <p>Выставка в методическом кабинете по музыкальному развитию</p>

				дошкольников
18.10 – Всемирный день конфет	<ul style="list-style-type: none"> • Активизировать словарный запас детей; • сформировать представление о празднике; • формировать умение подбирать слова, противоположные по смыслу; • формировать умение отвечать полным ответом; • формировать умение составлять небольшой рассказ 	<p>Беседа с детьми «Съел конфету – не сори: в дело фантик примени».</p> <p>Тематический краткосрочный проект «Сладкоежки».</p> <p>Дидактическая игра: «Сделай поровну», «Каждому по конфете», «Убери лишнее».</p> <p>Подвижная игра «Детки-конфетки».</p> <p>Аппликация «Цветочки из фантиков»</p>	<p>Выставка поделок из фантиков «Съел конфету – не сори: в дело фантик примени».</p> <p>Консультация для родителей «Давать ли ребенку конфеты».</p> <p>Тематический проект «Сладкоежки»</p>	<p>Консультация для педагогов «Нетрадиционная техника рисования в работе с дошкольниками».</p> <p>Совместное планирование мероприятий для всего детского сада – групповых, межгрупповых, общесадовских, с привлечением родителей. Обмен опытом, проведение консультаций и мастер-классов по организации разнообразной детской деятельности.</p> <p>Выставка в методическом кабинете по теме «Нетрадиционные</p>

				техники рисования в работе с детьми»
16.10 – Всемирный день хлеба	<ul style="list-style-type: none"> • Закрепить знания детей о хлебе как одном из величайших богатств на земле; • рассказать детям, как на наших столах появляется хлеб, какой длинный путь он проходит, прежде чем мы его съедим; • воспитывать бережное отношение к хлебу, уважение к труду людей, которые выращивают и пекут хлеб 	<p>Квест «Откуда хлеб пришел». Игры сюжетно-ролевые: «Магазин: в булочной», «На хлебозаводе», «Семья».</p> <p>Строительная: «Комбайн».</p> <p>Дидактические: «Что можно делать», «Бабушка укладывает в чемодан», «Да – нет», «Пропавший звук», «Неоконченный рассказ». Мастерская флористики и дизайна. Тема «Букет из засушенных листьев, цветов и колосьев».</p> <p>Беседы.</p> <p>Тема 1: «Культура</p>	<p>Детско-родительские проекты. Темы: «Как люди научились печь хлеб», «Тема хлеба в народных сказках», «Тема хлеба в изобразительном искусстве», «Какие машины помогают человеку хлеб растить».</p> <p>Инсценировки по народной сказке «Колосок», стихотворению Т. Коломиец «Праздник каравая» силами детско-родительских команд.</p> <p>Конкурс плакатов «Хлеб – наше богатство». Досуг для детей и родителей с подвижными играми, интеллектуальными соревнованиями, творческими</p>	<p>Совместное планирование мероприятий для всего детского сада – групповых, межгрупповых, общесадовских, с привлечением родителей. Обмен опытом, проведение консультаций и мастер-классов по организации разнообразной детской деятельности. Конкурс на лучшее оформление группы к Празднику хлеба. Выставка в методическом кабинете на тему «Планирование образовательного цикла "Хлеб"» или «Тематический образовательный</p>

		поведения за столом». Тема 2: «Хлеб – всему голова». Выставка детских рисунков и детско-родительских проектов «Хлеб – всему голова». Поисково-экспериментальная деятельность «Как сделать муку»	поединками	проект "Хлеб"»
20.10 – Международный день поваров	<ul style="list-style-type: none"> • Через игру закреплять и углублять интерес детей к профессии повара; • воспитывать уважение к труду, умение работать в коллективе 	Развлечение «Веселые повара». Дидактическая игра: «Помоги повару», «На кухне». Сюжетно-ролевая игра: «Магазин», «Семейный ужин». Экскурсия в пищеблок	Фотоконкурс «Мини-поварята». Выставка детско-родительского творчества «Занимательная кулинария»	Совместное планирование мероприятий для всего детского сада – групповых, межгрупповых, общесадовских, с привлечением родителей. Обмен опытом, проведение консультаций и мастер-классов по организации разнообразной детской деятельности.

				Выставка в методическом кабинете по теме «Опытно-экспериментальная деятельность с детьми»
27.10 – День Параскевы-льняницы (ткань и растение)	<ul style="list-style-type: none"> • Сформировать представление о русском народном празднике; • учить уважать и чтить русские традиции 	<p>Беседа с детьми по теме.</p> <p>Русская народная игра «Ворота».</p> <p>Дидактическая игра «Посчитай листочки».</p> <p>Лепка – изготовление куклы Параскевы-льняницы</p>	<p>Выставка детско-родительского творчества «Параскева-льняница».</p> <p>Развлечение «Русский народный праздник»</p>	<p>Мастер-класс по изготовлению куклы Параскевы-льняницы. Совместное планирование мероприятий для всего детского сада – групповых, межгрупповых, общесадовских, с привлечением родителей. Обмен опытом, проведение консультаций и мастер-классов по организации разнообразной детской деятельности.</p> <p>Выставка в методическом кабинете по теме</p>

				«Патриотическое воспитание»
Ноябрь				
03.11 – день рождения С.Я. Маршака	<ul style="list-style-type: none"> • Расширять знания детей о жизни и творчестве С.Я. Маршака; • развивать логическое мышление, зрительное и слуховое внимание, память и речь детей; • развивать навыки сознательного чтения; • воспитывать интерес к творчеству С.Я. Маршака, к его произведениям 	<p>Игра-путешествие с использованием средств ИКТ «В гости к С.Я. Маршаку».</p> <p>Конкурс чтецов.</p> <p>Прослушивание аудиозаписей произведений автора.</p> <p>Краткосрочный проект: чтение произведений С.Я. Маршака («Багаж», «Сказка о глупом мышонке», «Где обедал воробей?», «Вот какой рассеянный», «Круглый год», «Детки в клетке», «Мяч», «Веселый счет», «Кошкин дом»).</p> <p>Речевые игры:</p>	<p>Театрализованное представление «Кошкин дом».</p> <p>Консультация для родителей «Чтение художественной литературы дома»</p>	<p>Совместное планирование мероприятий для всего детского сада – групповых, межгрупповых, общесадовских, с привлечением родителей. Обмен опытом, проведение консультаций и мастер-классов по организации разнообразной детской деятельности.</p> <p>Выставка в методическом кабинете по теме «Знакомство дошкольников с художественной литературой»</p>

		<p>«Подскажи словечко», «Подбери рифму», «Загадай загадку». Рисование «Любимые герои сказок С.Я. Маршака». Лепка «Зоопарк»</p>		
04.11 – День народного единства	<ul style="list-style-type: none"> • Расширять представления детей о территории России, народах ее населяющих; • воспитывать уважение к различным национальностям России, их культуре, языку воспитывать дружеские взаимоотношения в детском коллективе, знакомство детей со всероссийским праздником – День народного единства, воспитывать чувство гордости за свой народ, за его подвиги 	<p>Музыкальное развлечение «Мы такие разные...».</p> <p>Разучивание стихов о России.</p> <p>Работа с лепбуком «Наша страна Россия».</p> <p>Игра-путешествие «Народы России»</p>	<p>Оформление стенгазеты «День народного единства».</p> <p>Папка-передвижка для родителей «День народного единства».</p> <p>Консультация «Что можно рассказать о Дне народного единства»</p>	<p>Совместное планирование мероприятий для всего детского сада – групповых, межгрупповых, общесадовских, с привлечением родителей. Обмен опытом, проведение консультаций и мастер-классов по организации разнообразной детской деятельности. Выставка в методическом кабинете по теме «Патриотическое</p>

				воспитание»
10.11 – Всемирный день науки	<ul style="list-style-type: none"> • Формирование познавательных потребностей, развитие исследовательского интереса и творчества в процессе практического познания; • развитие способностей к практическому и умственному экспериментированию, накопление «багажа» исследовательских умений, овладение различными способами познания окружающего мира, мыслительными операциями; • формирование представлений о целостной «картине мира», осведомленности в разных сферах жизни; • воспитание навыков сотрудничества в процессе совместной деятельности 	Музыкальное развлечение «Загадочные гости». «Необычное рядом» (рассматривание экспонатов на полочке «неясных» знаний, познавательные интеллектуальные игры). Тематическая выставка детских энциклопедий «Хочу все знать!». Тематические прогулки с элементами эвристических бесед «Прогулка с Почемучкой»	Оформление наглядного материала «Экспериментируем с папой», «Эксперименты на кухне». Оформление выставки детских энциклопедий. Консультация «Коллекции в вашем доме». Семинар-практикум «Маленькие исследователи». Участие в создании мини-музеев коллекций. Реклама мероприятия для родителей (мотивация на активное сотрудничество)	Разработка методических рекомендаций, плана мероприятий, конспектов и сценариев тематической недели. Выставка и обзор методической литературы, дидактических пособий, игр по теме. Консультация для молодых специалистов «Организация практико-познавательной деятельности с дошкольниками». Деловая игра «Детское экспериментирование – путь познания окружающего мира»
17.11 –	<ul style="list-style-type: none"> • Развитие у детей интереса к живой 	Познавательная игра	Оформление выставки	Разработка

<p>Международный день защиты белок</p>	<p>природе, эмоциональной отзывчивости;</p> <ul style="list-style-type: none"> воспитание у детей доброго отношения к животным, желания помогать им 	<p>«Зоопарк». Индивидуальная дидактическая игра «Кто, кто в теремочке живет?» Коллективное рисование «Помощь белкам». Конструирование «Изба для животных». Экспериментальная деятельность «Чем питается животное». Тематический просмотр видеофильмов</p>	<p>детско-родительского творчества «В помощь животному миру». Реклама мероприятия для родителей (мотивация на активное сотрудничество). Консультации для родителей по тематике</p>	<p>методических рекомендаций, плана мероприятий, конспектов и сценариев тематической недели. Выставка и обзор методической литературы, дидактических пособий, игр по теме</p>
<p>24.11 – день рождения А.В. Суворова</p>	<ul style="list-style-type: none"> Поддерживать и развивать интерес детей к истории России; воспитывать чувства гордости за Родину, сопричастности к ее судьбе; познакомить детей с судьбой самого известного полководца А.В. Суворова. Обогатить знания детей о победах полководца Суворова; прививать интерес к историческому прошлому России; привлекать родителей к образовательному 	<p>Тематическая беседа «Знакомство детей с полководцем А. Суворовым». Просмотр видеофильмов про А. Суворова</p>	<p>Оформление наглядного материала «О великом полководце». Оформление выставки детских энциклопедий. Участие в создании мини-музеев коллекций. Реклама мероприятия</p>	<p>Совместное планирование мероприятий для всего детского сада – групповых, межгрупповых, общесадовских, с привлечением родителей. Обмен</p>

	<p>процессу через вторичный просмотр презентации дома с детьми, предложив ребенку вспомнить и рассказать родителям при просмотре запомнившееся</p>		<p>для родителей (мотивация на активное сотрудничество)</p>	<p>опытом, проведение консультаций и мастер-классов по организации разнообразной детской деятельности. Выставка в методическом кабинете по теме «Патриотическое воспитание в семье»</p>
<p>26.11 – День сапожника</p>	<ul style="list-style-type: none"> • Расширять и конкретизировать представления о профессии сапожника; • развивать представления детей об инструментах, используемых в данной профессии; • формировать уважение к людям труда 	<p>Беседа о профессии сапожника, об истории создания обуви. Аппликация «Украшение башмачка». Дидактическая игра: «Обувь», «Подбери пару». Чтение художественной литературы: «Кот в сапогах». Сюжетно-ролевая</p>	<p>Выставка детско-родительского творчества «Резиновый сапожок». Реклама мероприятия для родителей (мотивация на активное сотрудничество)</p>	<p>Совместное планирование мероприятий для всего детского сада – групповых, межгрупповых, общесадовских, с привлечением родителей. Обмен опытом, проведение консультаций и мастер-классов по организации разнообразной детской деятельности.</p>

		<p>игра: «Обувной магазин», «Ателье».</p> <p>Русская народная игра «Сапожник».</p> <p>Подвижная игра «Чок-чок, каблучок».</p> <p>Просмотр видеофильма «Умный башмачок»</p>		<p>Выставка в методическом кабинете по теме «Трудовое воспитание»</p>
30.11 – День домашних животных	<ul style="list-style-type: none"> • Закрепить знания детей о домашних животных; • воспитывать любовь к животным 	<p>Беседа о Дне домашних животных.</p> <p>Прослушивание песни «Не дразните собак».</p> <p>Оформление выставки мягких игрушек «Кошки и собаки».</p> <p>Драматизация стихотворения А. Дмитриева «Бездомная кошка».</p> <p>Сюжетно-ролевые игры: «Ветлечебница», «Салон красоты для</p>	<p>Проведение акции «Поможем бездомным животным».</p> <p>Выставка детско-родительского творчества «Мой домашний питомец».</p> <p>Театрализованное представление «Котенок по имени Гав»</p>	<p>Совместное планирование мероприятий для всего детского сада – групповых, межгрупповых, общесадовских, с привлечением родителей. Обмен опытом, проведение консультаций и мастер-классов по организации разнообразной детской деятельности.</p>

		собак»		Выставка в методическом кабинете по теме «Экологическое воспитание»
30.11 – День Государственного герба РФ	<ul style="list-style-type: none"> • Воспитывать чувство гордости за Россию, эмоционально-ценностное отношение к своей стране; • воспитывать уважительное отношение к государственным символам России 	<p>Беседа на тему «Государственные символы России».</p> <p>Приобщение к социокультурным ценностям. «Гордо взвейся над страной, Флаг России наш родной!» с использованием ИКТ</p>	Конкурс чтецов «Флаг наш – символ доблести и народной гордости»	Совместное планирование мероприятий для всего детского сада – групповых, межгрупповых, общесадовских, с привлечением родителей. Обмен опытом, проведение консультаций и мастер-классов по организации разнообразной детской деятельности
Декабрь				
05.12 – День добровольца (волонтера)	<ul style="list-style-type: none"> • Продвигать идеи волонтерства и поддержки волонтерских инициатив в детском саду; • определять направления деятельности 	Тематическое развлечение «Мы – волонтеры».	Тематическое развлечение «Мы – волонтеры».	Совместное планирование мероприятий для всего детского сада –

в России	<ul style="list-style-type: none"> • волонтеров; • развитие милосердия и гуманности по отношению к окружающему миру 	<p>Игра «Добрые и милые».</p> <p>Акция «Поможем тем, кого приручили»</p>	<p>Акция «Поможем тем, кого приручили»</p>	<p>групповых, межгрупповых, общесадовских, с привлечением родителей</p>
07.12 – Катерина-санница	<ul style="list-style-type: none"> • Воспитывать любовь к русским народным праздникам через малые формы фольклора; • дать детям представление о календарно-обрядовом празднике «Екатерина-санница», его обычаях, обрядах; • познакомить детей с обрядовой куклой Екатериной-санницей, ее значением в жизни крестьян 	<p>Беседа с детьми о народном празднике Катерины-санницы.</p> <p>Дидактические игры: «Шел козел по лесу», «Сугробы», «Веселые снежинки», «Игра в снежки».</p> <p>Народные игры, забавы: «Катание на рогожках», «Катание на санях».</p> <p>Лепка «Сани».</p> <p>Аппликация «Саночки».</p> <p>Рисование: «Украшение саней», «На прогулке»</p>	<p>Консультации для родителей:</p> <p>«Народные традиции», «Выходные дни в семье», «Здоровый образ жизни», «Приобщаем детей к истокам народной культуры».</p> <p>Выставка детско-родительского творчества: «Ах, вы, сани-самокаты»</p>	<p>Совместное планирование мероприятий для всего детского сада – групповых, межгрупповых, общесадовских, с привлечением родителей. Обмен опытом, проведение консультаций и мастер-классов по организации разнообразной детской деятельности.</p> <p>Выставка в методическом кабинете по теме «Экологическое воспитание»</p>

<p>11.12 – Международный день гор</p>	<ul style="list-style-type: none"> • Продолжать знакомство детей с неживой природой, дать начальные сведения о горах: какие бывают горы, кто живет в горах, что растет, из чего состоят горы; • развивать познавательный интерес, умение анализировать, сравнивать, обобщать, делать простейшие выводы; • воспитывать эстетические чувства: учить видеть красоту гор и учить ею любоваться; • расширять представление детей о горном пейзаже в живописи 	<p>Беседа на тему «Горные породы, минералы и полезные ископаемые».</p> <p>Просмотр картин с использованием ИКТ-средств:</p> <p>М. Сарьяна «Караван», «Обрыв на склоне Арагаца», П. Сезанна «Гора Святой Виктории», Н. Рериха «Гималаи».</p> <p>Дидактическая игра «Высоко, низко».</p> <p>Лепка «Высокие горные вершины»</p>	<p>Выставка рисунков «Полезные ископаемые нашего района».</p> <p>Поход в музей «Горный вал».</p> <p>Экологический проект «В поисках подземных богатств»</p>	<p>Совместное планирование мероприятий для всего детского сада – групповых, межгрупповых, общесадовских, с привлечением родителей. Обмен опытом, проведение консультаций и мастер-классов по организации разнообразной детской деятельности.</p> <p>Выставка в методическом кабинете по теме «Физическое развитие»</p>
<p>12.12 – День Конституции РФ</p>	<ul style="list-style-type: none"> • Воспитывать чувство гордости за страну, понимание и уважение друг к другу 	<p>Занятия по нравственно-патриотическому развитию «День Конституции»; игра «Плохие и хорошие поступки»</p>	<p>Совместная работа родителей и детей в изготовлении герба. Акция «Я патриот»</p>	<p>Совместное планирование мероприятий для всего детского сада – групповых, межгрупповых, общесадовских,</p>

				с привлечением родителей. Обмен опытом, проведение консультаций и мастер-классов по организации разнообразной детской деятельности
13.12 – День медведя в России	<ul style="list-style-type: none"> • Продолжать знакомить детей с народными праздниками; • вызвать у детей желание изображать медведя по схеме; • закрепить умение делать набросок рисунка простым карандашом; • совершенствовать изобразительно-выразительные умения; • воспитывать интерес к традициям русского народа и бережного отношения к окружающему миру 	<p>Беседа с детьми на тему «Добрый Мишка Потапыч».</p> <p>Дидактическая игра: «У медведя во бору», «Гуси-лебеди», «Волк и овцы», «Ловушка».</p> <p>Подвижная игра «Жмурки с медведем».</p> <p>Рисование с закрытыми глазами «Мишка».</p> <p>Просмотр видеофильмов о медведях</p>	<p>Выставка «Добрый Потапыч».</p> <p>Экологический проект «Бурый медведь».</p> <p>Консультация «Как прививать ребенку бережное отношение к окружающей среде»</p>	<p>Совместное планирование мероприятий для всего детского сада – групповых, межгрупповых, общесадовских, с привлечением родителей. Обмен опытом, проведение консультаций и мастер-классов по организации разнообразной детской деятельности.</p> <p>Выставка в методическом кабинете по теме</p>

				«Экспериментальная деятельность в работе с детьми»
15.12 – Международный день чая	<ul style="list-style-type: none"> • Воспитание культурно-гигиенических навыков; • формирование у детей культурного поведения в обществе; • приобщение к общечеловеческим ценностям; • развитие свободного общения со взрослыми и в кругу сверстников 	Беседа на тему «Разновидности чая». Подвижная игра «Бычок пестренький». Шуточная инсценировка «чаепития». Аппликация «Чайный сервиз». Досуг «Чайная церемония»	Фотовыставка «Домашние посиделки за чаем». Семейная гостиная в детском саду «Мы за чаем не скучаем»	Совместное планирование мероприятий для всего детского сада – групповых, межгрупповых, общесадовских, с привлечением родителей. Обмен опытом, проведение консультаций и мастер-классов по организации разнообразной детской деятельности
Январь				
11.01 – Всемирный день «спасибо»	<ul style="list-style-type: none"> • Научить детей пользоваться вежливыми словами; • познакомить с историей слова «спасибо»; • расширить понятие детей о культуре поведения; • привить навыки культурного поведения 	Подвижная игра: «Собери слово "спасибо"», «Улыбочка и грусть». Игры-эстафеты:	Консультация «Правила вежливых ребят». Развлечение, посвященное празднику «Международный день	Совместное планирование мероприятий для всего детского сада – групповых, межгрупповых,

	детей в общении друг с другом и другими людьми	<p>«Прокати мяч головой», «Передай мяч над головой».</p> <p>Беседа-игра «Волшебное слово».</p> <p>Игра: «Доскажи словечко», «Вежливо – невежливо».</p> <p>Чтение художественной литературы: «Что такое хорошо, что такое плохо», «История про мальчика Диму».</p> <p>Изготовление открыток «Спасибки»</p>	"спасибо"»	общесадовских, с привлечением родителей. Обмен опытом, проведение консультаций и мастер-классов по организации разнообразной детской деятельности
17.01 – Всемирный день снега	<ul style="list-style-type: none"> • Познакомить детей со Всемирным днем снега (Международным днем зимних видов спорта); • приобщение детей и родителей к здоровому образу жизни через совместные спортивные мероприятия 	<p>Подвижная игра «Снег, лед, кутерьма, здравствуй, зимушка-зима!», игра «Снежный бой».</p> <p>Поисково-испытательная деятельность «Как тает снег».</p>	Конкурс «Снежные конструкции». Спортивное мероприятие «Мы за ЗОЖ»	Совместное планирование мероприятий для всего детского сада – групповых, межгрупповых, общесадовских, с привлечением родителей. Обмен

		Беседа «Зимние виды спорта». Изобразительная деятельность с использованием нетрадиционной техники рисования «Снежинки»		опытом, проведение консультаций и мастер-классов по организации разнообразной детской деятельности
21.01 – Международный день объятий	<ul style="list-style-type: none"> • Воспитывать у детей дружеское отношение друг к другу; • обобщать знания детей о дружбе; • развивать у детей желание прийти другу на помощь; • способствовать положительным эмоциональным действиям 	Беседа на тему: «Теплые объятия», «Что такое дружба?». Сюжетно-ролевая игра «Забота о младших». Игра «Помоги другу». Изобразительная деятельность «Рисунок другу». Просмотр мультфильма «Самый большой друг»	Консультация «Как объяснить ребенку, что такое дружба». Акция «Вместе весело шагать»	Совместное планирование мероприятий для всего детского сада – групповых, межгрупповых, общесадовских, с привлечением родителей. Обмен опытом, проведение консультаций и мастер-классов по организации разнообразной детской деятельности. Выставка в методическом кабинете по теме «Духовно-

				нравственное воспитание дошкольников»
28.01 – День открытия Антарктиды	<ul style="list-style-type: none"> • Дать детям представления об особенностях географического положения, природы Антарктиды; • формировать представления о флоре, фауне Антарктиды, о связи организмов со средой обитания 	<p>Рассматривание иллюстраций с изображением холодных зон планеты.</p> <p>Чтение книг об Антарктиде.</p> <p>Аппликация на тему «Пингвины».</p> <p>Рисование на тему «Антарктида».</p> <p>Дидактические игры: «Сложи животное», «Что я за зверь», «Выложи из геометрических фигур по образцу».</p> <p>Подвижные игры: «Отбивка оленей», «Охотник и звери», «Полярная сова».</p> <p>Сюжетно-ролевые игры: «Отправляемся</p>	<p>Подбор информации для детей по данной теме.</p> <p>Подбор литературы: Красная книга России, энциклопедии, рассказы.</p> <p>Помочь детям в составлении рассказов о животных холодных полюсов Земли.</p> <p>Проведение опытов с детьми дома.</p> <p>Изготовление макета «Царство холода и льда».</p> <p>Рисование «Животные Антарктиды»</p>	<p>Совместное планирование мероприятий для всего детского сада – групповых, межгрупповых, общесадовских, с привлечением родителей. Обмен опытом, проведение консультаций и мастер-классов по организации разнообразной детской деятельности.</p> <p>Выставка в методическом кабинете по теме «Речевое развитие дошкольников»</p>

		в путешествие в Антарктиду», «Зоопарк»		
31.01 – Всемирный день ювелира	<ul style="list-style-type: none"> • Уточнить знание детей о профессии «ювелир»; • познакомить с названием драгоценных металлов, драгоценных и полудрагоценных камней; • воспитывать уважительное отношение детей к представителям разных профессий 	<p>Беседа на тему «Профессия – ювелир».</p> <p>Тематическая экскурсия в ювелирный магазин.</p> <p>Аппликация «Украшаем силуэт».</p> <p>Дидактическая игра «Много, мало».</p> <p>Сюжетно-ролевая игра «Ювелирная мастерская».</p> <p>Просмотр видеofilmа о работе ювелира</p>	<p>Выставка детско-родительского творчества из подручного материала «Ювелирное дело»</p>	<p>Совместное планирование мероприятий для всего детского сада – групповых, межгрупповых, общесадовских, с привлечением родителей. Обмен опытом, проведение консультаций и мастер-классов по организации разнообразной детской деятельности.</p> <p>Выставка в методическом кабинете по теме «Социально-коммуникативное развитие дошкольников»</p>

Февраль				
08.02 – День российской науки	<ul style="list-style-type: none"> Развивать интерес детей к игровому экспериментированию, развивающим и познавательным играм 	<p>Дидактические игры по ФЭМП:</p> <ul style="list-style-type: none"> «Найди предмет»; «Подбери фигуру»; «Какие бывают фигуры»; «Досочки Э. Сегена»; «Палочки Кюизенера» 	<p>Консультации «Волшебные дорожки с палочками Кюизенера»; «Веселая математика»</p>	<p>Совместное планирование мероприятий для всего детского сада – групповых, межгрупповых, общесадовских, с привлечением родителей</p>
10.02 – День рождения утюга	<ul style="list-style-type: none"> Познакомить детей с историей утюга, побудить понимать назначение и функции этого предмета; закрепить умение правильно определять металл, пластмассу и ткань, их признаки; уметь определять эти признаки на основе структуры поверхности, прочности, твердости; учить ориентироваться в прошлом утюга 	<p>Беседа на тему «Из чего сделан утюг».</p> <p>Сюжетно-ролевая игра «Домашние хлопоты».</p> <p>Подвижная игра «Хлопотливый утюг».</p> <p>Изобразительная деятельность: украшаем утюг</p>	<p>Консультация «Безопасность ребенка дома».</p> <p>Театрализованное представление «Убежал утюг».</p> <p>Создание альбома «Эволюция утюга»</p>	<p>Совместное планирование мероприятий для всего детского сада – групповых, межгрупповых, общесадовских, с привлечением родителей. Обмен опытом, проведение консультаций и мастер-классов</p>

				по организации разнообразной детской деятельности. Выставка в методическом кабинете по теме «Работа с родителями в детском саду»
17.02 – день рождения Агнии Барто	<ul style="list-style-type: none"> Углубить и расширить знания детей о творчестве А.Л. Барто, чувствовать образность языка стихотворений; развивать интерес к поэтическому слову, слуховое и зрительное внимание, интонационную выразительность, связную речь детей, активизировать словарь по теме 	<p>Беседа на тему «Творчество А. Барто».</p> <p>Чтение художественной литературы: «Кораблик», «Игрушки», «Самолет», «Бычок», «Зайка».</p> <p>Дидактическая игра «Продолжи строчки».</p> <p>Дидактическая игра «Путаница».</p> <p>Игра-импровизация по стихотворению Агнии Барто «Воробей»</p>	<p>Помощь в организации литературно-творческой среды.</p> <p>Советы родителям «Читаем А. Барто вместе».</p> <p>Оформление папок-передвижек и наглядного материала по теме «Роль чтения стихов А. Барто в воспитании ребенка».</p> <p>Консультация для родителей с рекомендациями по чтению детских произведений.</p> <p>Творческие задания для родителей и детей</p>	<p>Подбор методической, справочной, энциклопедической и художественной литературы по выбранной тематике проекта.</p> <p>Совместное планирование мероприятий для всего детского сада – групповых, межгрупповых, общесадовских, с привлечением родителей. Обмен опытом, проведение консультаций и мастер-классов</p>

			<p>«Читаем вместе».</p> <p>Выставка «Иллюстрации к стихам А. Барто».</p> <p>Открытый просмотр для родителей «Как читать стихи А. Барто».</p> <p>Работа по подготовке и организации развлечения «В гости к Агнии Барто».</p> <p>Заучивание стихов.</p> <p>Изготовление атрибутов, декораций</p>	<p>по организации разнообразной детской деятельности</p>
<p>19.02 – Всемирный день китов</p>	<ul style="list-style-type: none"> • Расширить кругозор детей о самых крупных и загадочных живых существах на нашей планете, уточнить знания о морских млекопитающих; • прививать интерес, любовь и бережное отношение к живой природе; • воспитывать бережное отношение к природе 	<p>Интерактивная игра «Кто где живет?».</p> <p>Д/И «Морские и речные рыбы».</p> <p>П/И «Киты и касатка».</p> <p>Сюжетно-ролевая игра «Морские животные».</p> <p>Речевая игра «Чей хвост?».</p> <p>Рисование.</p> <p>Коллективная работа-</p>	<p>Выставка детско-родительских проектов «Берегите китов».</p> <p>Викторина «Морские млекопитающие».</p> <p>Развлечения «Как по морю-океану...»</p>	<p>Подбор методической, справочной, энциклопедической и художественной литературы по выбранной тематике проекта.</p> <p>Совместное планирование мероприятий для всего детского сада – групповых, межгрупповых,</p>

		<p>плакат «Сохраним жизнь китов».</p> <p>Ознакомление с миром природы.</p> <p>«Кит в опасности!» – с использованием ИКТ</p>		<p>общесадовских, с привлечением родителей. Обмен опытом, проведение консультаций и мастер-классов по организации разнообразной детской деятельности</p>
<p>27.02 – День белого полярного медведя</p>	<ul style="list-style-type: none"> • Формировать знания детей о животных Арктики, в особенности о белом медведе, его внешнем виде, характерных особенностях, образе жизни; • воспитывать сопереживание и доброжелательность к белым медведям, вызывать стремление защитить их и сохранить на планете; • развивать у детей познавательный интерес к жизни животных и птиц холодных стран 	<p>Мини-проект «День полярного медведя».</p> <p>П/И «Мишка косолапый».</p> <p>Музыкальная игра «Спи, мой мишка».</p> <p>РР «Скажи ласково».</p> <p>Д/И «Сравни медвежат».</p> <p>Д/И «Составь по росту».</p> <p>Д/И «Что сегодня делал мишка».</p> <p>Д/И «Пазль» – «Собери фотографию белого медведя».</p> <p>Изобразительная</p>	<p>Выставка игрушки «Белый медведь».</p> <p>Конкурс поделок, рисунков на тему «Белый медведь».</p> <p>Выставка книжек о белом медведе.</p> <p>Папка-раскладка «27 февраля – день рождения белого медведя».</p> <p>Вечер с родителями «Мишка-оригами».</p> <p>Коллективная работа «Берегите полярного медведя»</p>	<p>Подбор методической, справочной, энциклопедической и художественной литературы по выбранной тематике проекта.</p> <p>Совместное планирование мероприятий для всего детского сада – групповых, межгрупповых, общесадовских, с привлечением родителей. Обмен опытом, проведение консультаций и мастер-</p>

		<p>деятельность «Угощение для медвежат». Лепка «Белые медведи на льдине»</p>		<p>классов по организации разнообразной детской деятельности</p>
Март				
06.03 Веснянка-свистулька	<ul style="list-style-type: none"> • Расширять представление о народных праздниках, познакомить с весенним праздником «Веснянка», обобщить знания детей о перелетных птицах; • воспитание доброго отношения к маленьким соседям по планете, закреплять представление о том, что в природе нет «ненужных» созданий, в ней все целесообразно 	<p>Тематическое занятие – праздник «Весновка-свистунья». Дидактическая игра «Посидим рядком да поговорим ладком». Проект «Свистулька – детская народная игрушка»</p>	<p>Выставка народных игрушек. Проект «Свистулька – детская народная игрушка». Консультация «Традиции семьи»</p>	<p>Подбор методической, справочной, энциклопедической и художественной литературы по выбранной тематике проекта. Совместное планирование мероприятий для всего детского сада – групповых, межгрупповых, общесадовских, с привлечением родителей. Обмен опытом, проведение консультаций и мастер-классов по организации</p>

				разнообразной детской деятельности
18.03 – воссоединение Крыма и России	<ul style="list-style-type: none"> • Создать условия для развития познавательного интереса к своей Родине; • создать условия для воспитания патриотизма, формировать чувство гордости за свою Родину 	<p>Беседа на тему: «Воссоединение Крыма и России»,</p> <p>«Памятные места Крыма».</p> <p>Музыкальная игра «Море волнуется раз....».</p> <p>Просмотр фильма «Свидание с Крымом».</p> <p>Чтение стихотворения Павлова Н.И. «Наш Крым».</p> <p>Коллективная аппликация «Красота нашей Родины».</p> <p>Дидактическая игра «Флаг моей страны»</p>	<p>Консультация «Россия и Крым вместе».</p> <p>Беседа «Возвращение Крыма в Россию».</p> <p>Творческая эстафета «ВМЕСТЕ МЫ ПОСТРОИМ ДОМ»</p>	<p>Подбор методической, справочной, энциклопедической и художественной литературы по выбранной тематике проекта.</p> <p>Совместное планирование мероприятий для всего детского сада – групповых, межгрупповых, общесадовских, с привлечением родителей. Обмен опытом, проведение консультаций и мастер- классов по организации разнообразной детской деятельности</p>
27.03 – Всемирный день	<ul style="list-style-type: none"> • Вызвать у детей интерес к театральной деятельности; 	<p>Беседы: «Знакомство</p>	<p>Оформление информационного</p>	<p>Подбор методической, справочной,</p>

театра	<ul style="list-style-type: none"> • дать детям представление о театре; • способствовать созданию у детей радостного настроения, развивать воображение и способности к творчеству 	<p>с понятием "театр"» (показ слайдов, картин, фотографий), «Виды театров. Знакомство с театральными профессиями» (художник, гример, парикмахер, музыкант, декоратор, костюмер, артист). Беседы о правилах поведения в театре. «В гостях у сказки». «Театр и музыка». Художественное творчество «Мой любимый сказочный герой». Сюжетно-ролевая игра: «Мы пришли в театр», «Мы – артисты». Кукольное представление по мотивам русских народных сказок</p>	<p>стенда (папки-передвижки) «Театр и дети». Выставка детско-родительского творчества «Театр глазами детей». Фотовыставка «Поход в театр семьей»</p>	<p>энциклопедической и художественной литературы по выбранной тематике проекта. Совместное планирование мероприятий для всего детского сада – групповых, межгрупповых, общесадовских, с привлечением родителей. Обмен опытом, проведение консультаций и мастер-классов по организации разнообразной детской деятельности</p>
--------	---	--	--	--

<p>31.03 – день рождения К.И. Чуковского</p>	<ul style="list-style-type: none"> • Обобщить и углубить знания о творчестве К.И. Чуковского; • познакомиться с историей создания некоторых произведений; • сформировать у детей навыки выразительного чтения; • совершенствовать различные виды речевой деятельности; • воспитывать чувство любви, добра и радости от общения друг с другом на основе произведений автора 	<p>Рассказать ребенку о писателе К.И. Чуковском.</p> <p>Прочсть ребенку произведения К.И. Чуковского и предложить нарисовать к ним иллюстрации, слепить героев из пластилина или заняться конструированием, иллюстрированием сказки «Муха-Цокотуха».</p> <p>Провести литературную викторину по сказкам К.И. Чуковского.</p> <p>Помочь ребенку организовать сюжетно-ролевою игру «Добрый доктор Айболит».</p> <p>Сделать теневой театр по сказке «Федорино</p>	<p>Театрализованное представление «Муха-Цокотуха».</p> <p>Выставка детско-родительского творчества по произведениям К.И. Чуковского</p>	<p>Подбор методической, справочной, энциклопедической и художественной литературы по выбранной тематике проекта.</p> <p>Совместное планирование мероприятий для всего детского сада – групповых, межгрупповых, общесадовских, с привлечением родителей. Обмен опытом, проведение консультаций и мастер-классов по организации разнообразной детской деятельности</p>
--	---	---	---	--

		<p>горе» и разыграть представление.</p> <p>Провести с ребенком занятие по формированию основ финансовой грамотности «Приключение Мухи-Цокотухи».</p> <p>Изготовить по мастер-классу с ребенком макет по сказке К.И. Чуковского «Айболит».</p> <p>Провести виртуальную экскурсию по дому-музею К.И. Чуковского в Переделкино</p>		
Апрель				
01.04 – Международный	<ul style="list-style-type: none"> • Воспитывать любовь и бережное отношение к птицам; • прививать любовь к родной природе; 	Беседа на тему: «Что такое Красная книга», «Эти удивительные	Создание совместно с родителями Красной книги Энского района.	Совместное планирование мероприятий для всего

день птиц	<ul style="list-style-type: none"> формировать целостный взгляд на окружающий мир и место человека в нем 	<p>птицы».</p> <p>Познание экологии «Весна. Перелетные птицы».</p> <p>Чтение художественной литературы: Л.Н. Толстой «Лебеди», «Птичка». А. Яшин «Покормите птиц», В. Бианки «Синичкин календарь», Г. Андерсен «Гадкий утенок».</p> <p>Художественно-творческая деятельность: рисование «Наши друзья – пернатые», аппликация на тему «Лебеди», лепка «Снегири на ветке», конструирование «Птицы»</p>	<p>Оформление папки-передвижки: «Зимующие птицы», «Перелетные птицы», «1 апреля – Международный день птиц»</p>	<p>детского сада – групповых, межгрупповых, общесадовских, с привлечением родителей. Обмен опытом, проведение консультаций и мастер-классов по организации разнообразной детской деятельности</p>
02.04 – день рождения Г.Х.	<ul style="list-style-type: none"> Воспитывать бережное отношение к книгам, интерес к художественной 	<p>Беседа на тему «Зачем человеку книги?».</p>	<p>Консультации:</p>	<p>Совместное планирование</p>

Андерсена	<p>литературе;</p> <ul style="list-style-type: none"> • поддерживать интерес детей к театральной игре путем приобретения игровых умений и навыков, способность воспринимать художественный образ, следить за развитием и взаимодействием персонажей 	<p>Чтение и пересказ сказки «Стойкий оловянный солдатик».</p> <p>Д/И «Последовательность событий».</p> <p>Экскурсия в библиотеку.</p> <p>Сюжетно-ролевая игра: «Театр», «Путешествие в театр»</p>	<ul style="list-style-type: none"> • «Театр в жизни ребенка»; • «Как устроить домашний театр для детей»; • «Сказочные герои глазами детей»; • «Роль художественной литературы в развитии речи детей»; • «Играйте вместе с детьми». <p>Экскурсия в «Комнату сказок»</p>	<p>мероприятий для всего детского сада – групповых, межгрупповых, общесадовских, с привлечением родителей. Обмен опытом, проведение консультаций и мастер-классов по организации разнообразной детской деятельности.</p> <p>Выставка в методическом кабинете по теме «Театрализованная деятельность в детском саду»</p>
12.04 – День космонавтики	<ul style="list-style-type: none"> • Воспитывать патриотические чувства, гордость за героев – летчиков-космонавтов, покоривших космос; • прививать чувство гордости за свою страну, желание быть в чем-то похожим на героев-космонавтов 	<p>Беседа на тему «Познание космоса».</p> <p>Проект ко Дню космонавтики «Этот удивительный</p>	<p>Спортивное развлечение «Юные космонавты».</p> <p>Конкурс «Ловкий карандашик» – рисунки о космосе.</p> <p>Консультация «Правила</p>	<p>Подбор методической, справочной, энциклопедической и художественной литературы по выбранной тематике проекта.</p> <p>Совместное</p>

		<p>космос».</p> <p>Беседа с детьми на тему: «Земля – наш дом во Вселенной», «Что такое Солнечная система».</p> <p>Словесная игра «Ассоциации» на тему космоса.</p> <p>Просмотр мультфильма «Тайна третьей планеты».</p> <p>С-р/и игра «Космическое путешествие».</p> <p>П/и «Кто быстрее соберет все звездочки?»</p>	<p>безопасности для детей. Безопасность на дорогах».</p> <p>Создание фотоальбома о космосе</p>	<p>планирование мероприятий для всего детского сада – групповых, межгрупповых, общесадовских, с привлечением родителей. Обмен опытом, проведение консультаций и мастер-классов по организации разнообразной детской деятельности</p>
22.04 – День Земли	<ul style="list-style-type: none"> • Воспитывать любовь к родной земле; • познакомить детей с праздником – Днем Земли; • расширять представление детей об охране природы; • закрепить знание правил поведения в природе 	<p>Беседа на тему «Планета Земля».</p> <p>Сюжетно-ролевая игра «Если я приду в лесок».</p>	<p>Консультация «Что рассказать ребенку по планете Земля».</p> <p>Экологический проект «Земляне».</p> <p>Развлечение «В гостях у спасателей»</p>	<p>Совместное планирование мероприятий для всего детского сада – групповых, межгрупповых, общесадовских, с привлечением</p>

Дидактическая игра
«Это зависит
от каждого из вас».
Просмотр
видеофильмов
«Жители планеты
Земля».
Лепка «Глобус».
Изобразительная
деятельность
«Мы жители Земли».
Чтение
художественной
литературы: А. Блок
«На лугу»,
С. Городецкий
«Весенняя песенка»,
Ф. Тютчев «Весенние
воды», В. Жуковский,
«Жаворонок»,
М. Зощенко «Великие
путешественники»,
К. Коровин «Белка»,
Ю. Коваль «Русачок-
травник», Ф. Тютчев
«Весенняя гроза»

родителей. Обмен
опытом, проведение
консультаций и мастер-
классов
по организации
разнообразной детской
деятельности

Май				
01.05 – праздник Весны и Труда	<ul style="list-style-type: none"> • Воспитать чувство интереса к истории, чувство патриотизма 	<p>Беседа на тему «Что я знаю о труде».</p> <p>Конструирование. «Открытка к празднику».</p> <p>Дидактическая игра «Что нужно, чтобы приготовить праздничный салат (пирог)».</p> <p>Сюжетно-ролевые игры: «Семья», «Магазин», «В поликлинике», «Шоферы», «В школе».</p> <p>Чтение стихотворения «Черемуха» Е. Благиной.</p> <p>Игровая ситуация «Что ты подаришь другу на праздник»</p>	<p>Выставка рисунков на тему «Праздник Весны и Труда».</p> <p>Выставка семейного альбома «Праздник Весны и Труда».</p> <p>Участие в шествии «Весна. Труд. Май»</p>	<p>Совместное планирование мероприятий для всего детского сада – групповых, межгрупповых, общесадовских, с привлечением родителей. Обмен опытом, проведение консультаций и мастер-классов по организации разнообразной детской деятельности</p>
09.05 – День	<ul style="list-style-type: none"> • Воспитывать дошкольников в духе патриотизма, любви к Родине; 	<p>Беседа на тему «День Победы – 9 мая».</p>	<p>Конкурс работ ко Дню Победы.</p>	<p>Совместное планирование</p>

<p>Победы</p>	<ul style="list-style-type: none"> воспитывать уважение к заслугам и подвигам воинов Великой Отечественной войны 	<p>Дидактическая игра: «Как называется военный...», «Собери картинку» (военная тематика). Просмотр видеоролика «О той войне». Рассматривание альбома «Они сражались за Родину!», серия картинок «Дети – герои ВОВ». Чтение художественной литературы: книги с рассказами и стихами: «Дети войны», Е. Благинина «Почему ты шинель бережешь?». Аппликация «Открытка ветерану». Экскурсии к памятным местам. Конструирование на тему «Военный</p>	<p>Экскурсия к памятнику Неизвестному солдату. Возложение цветов. Проведение музыкально-литературного концерта, посвященного 9 Мая, выступление детей и педагогов. Консультация для родителей на тему «Знакомьте детей с героическим прошлым России»</p>	<p>мероприятий для всего детского сада – групповых, межгрупповых, общесадовских, с привлечением родителей. Обмен опытом, проведение консультаций и мастер-классов по организации разнообразной детской деятельности</p>
---------------	---	--	---	---

		<p>корабль».</p> <p>Слушание музыки: Ф. Шуберт «Военный марш», А. Пахмутова «Богатырская наша сила»</p>		
18.05 – День музея	<ul style="list-style-type: none"> • Уточнить знание детей о деятельности музейных работников; • воспитывать интерес к музейной культуре; • способствовать развитию речи и логического мышления 	<p>Беседа на тему: «Что такое музей».</p> <p>Игра «Музейный реставратор».</p> <p>Просмотр презентации «Самые известные музеи мира»</p>	<p>Проект «Мини-музей в группе».</p> <p>Выставка фотокартин «Музеи России».</p> <p>Экскурсия в музей города</p>	<p>Совместное планирование мероприятий для всего детского сада – групповых, межгрупповых, общесадовских, с привлечением родителей. Обмен опытом, проведение консультаций и мастер-классов по организации разнообразной детской деятельности</p>
24.05 – День славянской письменности	<ul style="list-style-type: none"> • Воспитывать любовь к Родине, уважение к народным традициям; • сформировать нравственно-эстетическое отношение к окружающему миру 	<p>Беседа по теме «День славянской письменности».</p> <p>Музыкальная игра</p>	<p>Консультация для родителей «24 мая – День славянской письменности».</p> <p>Проект «Неделя</p>	<p>Совместное планирование мероприятий для всего детского сада – групповых,</p>

		<p>«Передай платок». Малоподвижная игра «Здравствуй, друг!». Игра «У медведя во бору». Показ презентации «Виртуальная экскурсия в историю книгоиздания на Руси»</p>	<p>славянской письменности и культуры»</p>	<p>межгрупповых, общесадовских, с привлечением родителей. Обмен опытом, проведение консультаций и мастер- классов по организации разнообразной детской деятельности</p>
Июнь				
01.06 – День защиты детей	<ul style="list-style-type: none"> • Воспитывать желание проявлять творческую инициативу, повышать настроение детей; • дать детям элементарные знания и представления о международном празднике – Дне защиты детей 	<p>Беседа на тему: «История создания праздника», «Моя любимая игра», «Я имею право», «Моя любимая книга».</p> <p>Тематическое развлечение по теме.</p> <p>Чтение художественной литературы: А. Барто</p>	<p>Памятка «Берегите своих детей!». Консультация для родителей «Права ребенка». Беседа с родителями о создании благоприятной атмосферы в семье</p>	<p>Совместное планирование мероприятий для всего детского сада – групповых, межгрупповых, общесадовских, с привлечением родителей. Обмен опытом, проведение консультаций и мастер- классов по организации разнообразной детской</p>

		<p>«Я расту», Э. Успенский «Ты и твое имя», сказки «Сестрица Аленушка и братец Иванушка», «Гуси- лебеди», «Кукушка», С. Михалков «А что у вас», В. Маяковский «Что такое хорошо, и что такое плохо». Пословицы о семье. Рисование на тему «Веселое лето». Рисование цветными мелками на асфальте по замыслу. Сюжетно-ролевые игры: «Семья», «К нам пришли гости», «Угостим чаем», «Детский сад», «Школа», «Больница»</p>		деятельности
06.06 – День русского языка	<ul style="list-style-type: none"> • Воспитывать любовь и уважение к русским поэтам, прививать любовь к родному слову; • воспитывать устойчивую потребность 	<p>Беседа на тему «О русском языке». Развивающая игра</p>	<p>Выставка «Стена добрых слов». Консультация «Какие</p>	<p>Совместное планирование мероприятий для всего детского сада –</p>

	<ul style="list-style-type: none"> • в общении со сказкой; • воспитание бережного и уважительного отношения к книге; • сформировать дружеские взаимоотношения между детьми 	<p>«Дружба, или Какая картинка...».</p> <p>Просмотр видеофильма.</p> <p>Игра-кричалка «Я начну, а ты – продолжи!».</p> <p>Русская народная игра «Заря-заряница».</p> <p>Разучивание потешек: «Кисонька-мурысонька», «Еду-еду к бабе, деду».</p> <p>Игра-драматизация по сказке «Колобок».</p> <p>Подвижная игра «Каравай»</p>	<p>сказки читать детям?».</p> <p>Консультация «Родной язык – мое богатство»</p>	<p>групповых, межгрупповых, общесадовских, с привлечением родителей. Обмен опытом, проведение консультаций и мастер-классов по организации разнообразной детской деятельности</p>
<p>09.06 – Международный день друзей</p>	<ul style="list-style-type: none"> • Воспитывать уважительное отношение к другим людям, их интересам; • уточнить представления детей о том, что значит «уметь дружить»; • воспитывать доброжелательное отношение к сверстникам и взрослым 	<p>Беседа на тему «Что такое дружба».</p> <p>Дидактическая игра «Оцени поступок».</p> <p>Сюжетно-ролевая игра «Настоящие друзья».</p> <p>Рисование на асфальте «Кто твой</p>	<p>Проект «Международный день друзей – настоящий друг»</p>	<p>Совместное планирование мероприятий для всего детского сада – групповых, межгрупповых, общесадовских, с привлечением родителей. Обмен</p>

		друг». Изобразительная деятельность «Подарок другу»		опытом, проведение консультаций и мастер-классов по организации разнообразной детской деятельности
12.06 – День России	<ul style="list-style-type: none"> • Познакомить детей с праздником «День России», с символами государства; • развивать у детей чувство любви, уважения, гордости за свою Родину 	<p>Беседа-размышление «Я – гражданин Российской Федерации».</p> <p>Чтение художественной литературы о России.</p> <p>Проведение экскурсий в мини-музей «Русское наследие».</p> <p>Просмотр мультфильма «История России для детей» (авт. М. Князева).</p> <p>Русская народная игра «Горелки» на прогулке.</p> <p>Дидактическая игра «Я и моя Родина».</p> <p>Подвижные игры</p>	<p>Выставка семейных рисунков «Россия – великая наша держава».</p> <p>Консультация для родителей «Патриотическое воспитание в семье».</p> <p>Создание альбома «Россия – наша страна»</p>	<p>Совместное планирование мероприятий для всего детского сада – групповых, межгрупповых, общесадовских, с привлечением родителей. Обмен опытом, проведение консультаций и мастер-классов по организации разнообразной детской деятельности</p>

		на прогулке: «Передай флаг», «Найди свой цвет»		
15.06 – день рождения А.С. Пушкина	<ul style="list-style-type: none"> • Воспитывать любовь к творчеству А.С. Пушкина; • активизировать знания детей о сказках; • учить вспоминать героев сказок, их имена, характеры, внешний вид 	<p>Беседа на тему «Биография А.С. Пушкина».</p> <p>Чтение художественной литературы: «Сказка о золотом петушке», «Сказка о золотой рыбке», «Сказка о попе и работнике его Балде», «Сказка о царе Салтане», «Сказка о мертвой царевне и семи богатырях».</p> <p>Игра «Выбери корабль царя Салтана».</p> <p>Конструирование из бумаги «Кораблик» по мотивам сказки о царе Салтане</p>	<p>Оказание информационной и методической помощи родителям.</p> <p>Привлечение родителей к созданию выставки «Мой Пушкин».</p> <p>Наглядная информация для родителей: «Знакомим дошкольников со сказкой», «Великий писатель и поэт...».</p> <p>Разработка памяток для родителей «Как научить ребенка слушать?».</p> <p>Выставка совместных творческих работ родителей и детей «Здравствуй, Пушкин»</p>	<p>Совместное планирование мероприятий для всего детского сада – групповых, межгрупповых, общесадовских, с привлечением родителей. Обмен опытом, проведение консультаций и мастер-классов по организации разнообразной детской деятельности</p>

22.06 – День памяти и скорби	<ul style="list-style-type: none"> • Расширять и систематизировать знания детей о Великой Отечественной войне; • формировать нравственно-патриотические качества: храбрость, честь, мужество, стремление защищать свою Родину; • способствовать формированию у детей интереса к истории своей семьи, своего народа; • воспитывать уважение к старшему поколению 	<p>Беседа на тему: «22 июня – День памяти и скорби».</p> <p>Прослушивание музыкальных композиций: «Священная война», «22 июня ровно в 4 часа...», «Катюша».</p> <p>Открытки «Города-герои».</p> <p>Сюжетно-ролевая игра: «Моряки», «Пограничники».</p> <p>Чтение стихотворения Р. Рождественского «Помните, через века, через года, помните!»</p>	<p>Консультация для родителей «22 июня – День памяти и скорби».</p> <p>Возложение цветов к памятнику.</p> <p>Выставка рисунков «Мы помним»</p>	<p>Совместное планирование мероприятий для всего детского сада – групповых, межгрупповых, общесадовских, с привлечением родителей. Обмен опытом, проведение консультаций и мастер-классов по организации разнообразной детской деятельности</p>
Июль				
08.06 – День семьи, любви и верности	<ul style="list-style-type: none"> • Расширять и совершенствовать знания детей о ценностях семьи и семейных традициях; • воспитывать любовь и уважение к членам семьи; • воспитывать взаимопонимание, 	<p>Беседы на темы: «Семья – это значит мы вместе», «Неразлучная семья – взрослые и дети»,</p>	<p>Акция «Символ праздника – ромашка».</p> <p>Утренняя встреча родителей, сотрудников,</p>	<p>Совместное планирование мероприятий для всего детского сада – групповых,</p>

	<p>доброжелательное отношение друг к другу;</p> <ul style="list-style-type: none"> сформировать духовные и нравственные качества 	<p>«Когда я буду большой».</p> <p>Аппликация: открытка-ромашка для родных и родителей «Раз ромашка, два ромашка!»</p> <p>Рисунки на асфальте «Мы рисуем солнце, небо и цветок».</p> <p>Сюжетно-ролевые игры: «Семья», «Наш дом», «Дочки-матери», «Играем в профессии», «День рождения».</p> <p>Музыкальное развлечение, посвященное Дню любви, семьи и верности: «Когда семья вместе, так и душа на месте»</p>	<p>вручение ромашек.</p> <p>Конкурс плакатов с участием родителей «Моя семья – мое богатство!»</p> <p>«Волшебство маминых рук»: дефиле головных уборов, сделанных родителями совместно с детьми.</p> <p>Фотовыставка «Загляните в семейный альбом»</p>	<p>межгрупповых, общесадовских, с привлечением родителей. Обмен опытом, проведение консультаций и мастер-классов по организации разнообразной детской деятельности</p>
09.07 – Всемирный день	<ul style="list-style-type: none"> Воспитывать бережное отношение к диким и домашним животным; воспитывать у детей гуманное отношение 	Беседа на тему «Дикие животные».	Акция «Помоги диким животным».	Совместное планирование мероприятий для всего

животных	<ul style="list-style-type: none"> ко всему живому, чувство милосердия; • учить правильному поведению в природной среде; • закладывать основы экономической культуры личности 	<p>Дидактическая игра: «Зоопарк», «Больница для животных», «Покажи животное».</p> <p>Подвижная игра «Чижик».</p> <p>Чтение стихотворения «Где обедал воробей?».</p> <p>Чтение сказки «Гуси-лебеди».</p> <p>Коллективное рисование по сказке</p>	Выставка рисунков «Дикие животные»	детского сада – групповых, межгрупповых, общесадовских, с привлечением родителей. Обмен опытом, проведение консультаций и мастер-классов по организации разнообразной детской деятельности
18.07 – День ПДДТТ	<ul style="list-style-type: none"> • Воспитывать у детей культуру поведения в общественных местах и устойчивый интерес к самостоятельной двигательной деятельности, двигательное творчество; • стимулировать формирование уверенности в себе, своих силах; • воспитывать доброжелательное отношение друг к другу 	<p>Беседа: «Что я видел на улице, когда шел в детский сад», «Наш друг – светофор!».</p> <p>Сюжетная утренняя гимнастика «Путешествие</p>	<p>Консультация на тему «Почему дети попадают в ДТП?».</p> <p>Буклет «Безопасные шаги на пути к безопасной дороге».</p> <p>Выставка совместных творческих работ</p>	Совместное планирование мероприятий для всего детского сада – групповых, межгрупповых, общесадовских, с привлечением родителей. Обмен

		<p>на зеленый свет».</p> <p>Дидактическая игра «Узнай и назови дорожный знак».</p> <p>Подвижные игры: «Воробышки и автомобиль», «Самолеты», «Сигналы светофора».</p> <p>Сюжетно-ролевая игра «Шоферы».</p> <p>Аппликация «Цветы светофора»</p>	<p>родителей и детей «Я – пешеход!».</p> <p>Составление маршрутных листов «Мой безопасный путь в детский сад».</p> <p>Выставка работ «Все машины хороши, выбирай на вкус» (поделки из подручных материалов).</p> <p>Участие в детской акции «Листовки – водителям!».</p> <p>Выставка семейных рисунков «Мы за безопасное движение»</p>	<p>опытом, проведение консультаций и мастер-классов по организации разнообразной детской деятельности</p>
30.07 – День ВМФ (День Военно-морского флота)	<ul style="list-style-type: none"> • Воспитывать патриотизм, чувство гордости за нашу Родину; • воспитывать чувства коллективизма, товарищества, взаимовыручки 	<p>Беседа на тему: «Виды транспорта», «Символика ВМФ», «Одежда моряков».</p> <p>Рисование «Раскрашиваем кораблик» (выполненный</p>	<p>Выставка рисунков «Морские защитники страны».</p> <p>Тематическое досуговое мероприятие «Морские приключения»</p>	<p>Совместное планирование мероприятий для всего детского сада – групповых, межгрупповых, общесадовских, с привлечением родителей. Обмен</p>

		<p>в технике оригами). Лепка «Кораблик». Коллективная работа «Якорь». Дидактическая игра: «Морские профессии», «Морской бой», «Море волнуется раз...». Игры-эксперименты: «Морская вода и ее свойства», «Окрашивание морской воды», «Кристаллизация соли в процессе нагревания», «Тонет – не тонет». Просмотр мультфильмов о морских приключениях: «Катерок», «Осьминожки», «Капитан»</p>		<p>опытом, проведение консультаций и мастер- классов по организации разнообразной детской деятельности</p>
--	--	--	--	--

Август				
02.08 – Ильин день	<ul style="list-style-type: none"> • Воспитывать у детей интерес к русскому фольклору и народным обычаям; • познакомить с историей праздника, его приметами, традициями; • создавать положительную мотивацию к сохранению духовных ценностей русского народа; • воспитывать наблюдательность, уважительное отношение к традициям 	<p>Беседа по теме: «Ильинкин день», «Свойства воды».</p> <p>Дидактическая игра: «Солнышко и дождик», «Водоносы», «Змей Горыныч», «Кто быстрее поймает рыбку?».</p> <p>Игры-эксперименты: «Морская вода и ее свойства», «Окрашивание морской воды», «Кристаллизация соли в процессе нагревания», «Тонет – не тонет»</p>	<p>Краткосрочный проект «Свойства воды».</p> <p>Фотовыставка «Водные достопримечательности города»</p>	<p>Совместное планирование мероприятий для всего детского сада – групповых, межгрупповых, общесадовских, с привлечением родителей. Обмен опытом, проведение консультаций и мастер-классов по организации разнообразной детской деятельности</p>
05.08 – Международный день светофора	<ul style="list-style-type: none"> • Воспитание осознанного отношения к выполнению правил безопасности; • формирование элементарных представлений о правилах безопасности дорожного движения; воспитание осознанного отношения к необходимости 	<p>Беседа по теме: «Что такое светофор», «Три цвета светофора».</p>	<p>Фотовыставка «Мой ребенок в автокресле».</p> <p>Конкурс поделок «Страна Светофория».</p> <p>Совместный досуг</p>	<p>Совместное планирование мероприятий для всего детского сада – групповых,</p>

	выполнения этих правил	Чтение «Сказка о светофоре Светике». Дидактическая игра «Наш помощник светофор». Подвижная игра «Светофор». Просмотр мультфильма «Мой друг светофор». Приложение «Светофор»	«Эстафета зеленого огонька»	межгрупповых, общесадовских, с привлечением родителей. Обмен опытом, проведение консультаций и мастер-классов по организации разнообразной детской деятельности
15.08 – День строителя	<ul style="list-style-type: none"> • Развивать у детей интерес к трудовой деятельности взрослых; • познакомить детей с инструментами, которые используют строители в работе; • отметить важность строительных профессий и воспитывать уважение к их труду 	Беседа по теме: «Профессия – строитель», «Что такое стройка». Просмотр мультфильма «Песенка мышонка». Чтение художественной литературы: В. Маяковский «Кем быть», С. Михалков «Три поросенка», русская народная	Выставка рисунков «Профессии родителей». Оформление папок-передвижек: «В жаркий день – на пляже, в бассейне, на даче», «Игры с песком на летнем отдыхе». Оформление альбомов «Строительные профессии». Изготовление атрибутов (шляпа, бусы) для	Совместное планирование мероприятий для всего детского сада – групповых, межгрупповых, общесадовских, с привлечением родителей. Обмен опытом, проведение консультаций и мастер-классов по организации разнообразной детской

		<p>сказка «Заюшкина избушка», «Теремок», стихотворения о строителях. Игра «Слушай-слушай, профессию не прослушай». Игра «Архитектор». Игра «Монтажники». Конструирование «Стройка»</p>	<p>сюжетно-ролевой игры «Наша стройка». Участие в создании выставки строительной техники. Участие родителей в подготовке и проведении экскурсии к путепроводу</p>	<p>деятельности</p>
<p>19.08 – Международный день окружающей среды</p>	<ul style="list-style-type: none"> • Способствовать формированию у детей представления о правильном поведении в природе; • воспитание чувства ответственности за судьбу родной земли, бережного отношения к природе и ее составным частям, уважения ко всему живому 	<p>Беседа по теме: «Окружающая среда – как ее сберечь», «Знатоки животного мира», «Как вести себя в природе». Дидактическая игра «Будь внимательным». Строительная игра «Терем для животных»</p>	<p>Акция «Соберем мусор». Выставка рисунков «Поможем природе». Консультация «Правила поведения в лесу»</p>	<p>Совместное планирование мероприятий для всего детского сада – групповых, межгрупповых, общесадовских, с привлечением родителей. Обмен опытом, проведение консультаций и мастер-классов по организации разнообразной детской деятельности</p>

<p>22.08 – День Российского флага</p>	<ul style="list-style-type: none"> • Воспитывать чувство гордости за Россию, эмоционально-ценностное отношение к своей стране; • воспитывать уважительное отношение к государственным символам России 	<p>Беседа на тему «Государственные символы России».</p> <p>Приобщение к социокультурным ценностям. «Гордо взвейся над страной, Флаг России наш родной!» с использованием ИКТ.</p> <p>Конструирование «Флажок на палочке».</p> <p>Чтение книги А. Кузнецова «Символы Отечества».</p> <p>Дидактическая игра «Найди флаг России».</p> <p>Подвижная игра «Кто быстрее до флажка».</p> <p>П/игра-эстафета «Передай флажок».</p> <p>Сюжетно-ролевая игра «Морское путешествие».</p> <p>Изобразительная</p>	<p>Конкурс чтецов «Флаг наш – символ доблести и народной гордости».</p> <p>Развлечение на свежем воздухе «Это флаг моей России. И прекрасней флага нет!».</p> <p>Папка-передвижка «22 августа – День Государственного флага России».</p> <p>Участие в выставке совместного творчества с детьми «Флаг России в детских руках»</p>	<p>Совместное планирование мероприятий для всего детского сада – групповых, межгрупповых, общесадовских, с привлечением родителей. Обмен опытом, проведение консультаций и мастер-классов по организации разнообразной детской деятельности</p>
---------------------------------------	---	--	--	---

		деятельность «Российский флаг»		
27.08 – День российского кино	<ul style="list-style-type: none"> • Воспитывать интерес у детей к театральной деятельности, формировать культурные ценности; • воспитывать любовь к российскому киноискусству, в частности, к мультфильмам 	<p>Беседа на тему: «Что такое</p> <p>кино</p> <p>?», «Какие бывают фильмы (жанры)», «Кино в нашей жизни</p> <p>»</p> <p>, «История кинематографии».</p> <p>Чтение: произведения художественной литературы о подвиге народа во время войны, сказки русские народные.</p> <p>«Уроки доброты» – просмотр сказок и мультфильмов о добрых делах.</p> <p>Создание альбома</p>	<p>Выставка поделок и рисунков «Мой любимый герой мультфильма».</p> <p>Консультация для родителей «Влияние мультфильмов на формирование личности ребенка дошкольного возраста».</p> <p>Развлекательное мероприятие «Мультконцерт»</p>	<p>Совместное планирование мероприятий для всего детского сада – групповых, межгрупповых, общесадовских, с привлечением родителей. Обмен опытом, проведение консультаций и мастер-классов по организации разнообразной детской деятельности</p>

		«Профессии КИНО »		
--	--	--------------------------	--	--

IV. ДОПОЛНИТЕЛЬНЫЙ РАЗДЕЛ

Краткая презентация Программы

Программа ДОО опирается на **Федеральную образовательную программу дошкольного образования (ФОП ДО)**, утвержденную Приказом Министерства просвещения Российской Федерации №1028 от 25 ноября 2022г.

Возрастные категории детей, на которых ориентирована Программа

Программа охватывает детей от 2 месяцев до 8 лет и ориентирована на категории воспитанников ДООУ: от 1,5 до 3 лет – первая младшая группа, от 3 до 4 лет – вторая младшая группа, от 4 до 5 лет - средняя группа; от 5 до 6 лет - старшая группа; от 6 до 7 лет - подготовительная к школе группа. Используемые Программы МБДОУ реализует Программу с учетом:

Обязательная часть	Часть, формируемая участниками образовательных отношений
ФОП ДО	<i>Парциальная программа «Ладушки» И. Каплунова, И. Новоскольцева; Парциальная программа для детей дошкольного возраста «Моя малая родина – поселок Псебай» воспитатель Бондаренко А.В., Модифицированная программа «Правила дорожные знать нам всем положено!» (5-7 лет), воспитатель Бондаренко А.В.</i>

Характеристика взаимодействия педагогического коллектива с семьями воспитанников Направления взаимодействия с семьями воспитанников

Направление	Цель направления
Информационно - аналитическое	Выявление интересов, потребностей, запросов родителей, уровня их педагогической грамотности
Познавательное	Ознакомление родителей с возрастными и психологическими особенностями детей дошкольного возраста. Формирование у родителей практических навыков воспитания детей
Досуг	Установление эмоционального контакта между родителями, детьми и педагогами
Наглядно- информационные: информационно- ознакомительные; информационно просветительские	Ознакомление родителей с работой дошкольного учреждения, особенностями воспитания детей. Формирование у родителей знаний о воспитании и развитии детей

Основные формы взаимодействия с семьями воспитанников

Изучение запросов и потребностей родителей	Обучение и информирование родителей	Обмен и распространение педагогического опыта родителей	Итоговые мероприятия

Доверительная беседа Анкетирование Собрания Встречи	Тренинги Игры Памятки Стендовая информация Консультации специалистов Почта доверия Собрания Сайт ДОУ	Родительские встречи Проектная деятельность	Акции Конкурсы Развлечения Семейные праздники
--	--	--	--

Результаты освоения Программы

Специфика дошкольного детства не позволяет требовать от ребенка дошкольного возраста достижения конкретных образовательных результатов и обуславливает необходимость определения результатов освоения Программы в виде целевых ориентиров. Целевые ориентиры дошкольного образования рассматриваются как социально-нормативные возрастные характеристики возможных достижений ребенка (ФГОС ДО раздела IV, п. 4.6). Это ориентир для педагогов и родителей, обозначающий направленность воспитательной деятельности взрослых. Целевые ориентиры Программы выступают основаниями преемственности дошкольного и начального общего образования.

Приложение 1

«Материально-технические условия реализации ОП ДО»

Состояние материально-технической базы ДОО соответствует педагогическим требованиям современного уровня образования, требованиям техники безопасности, санитарно-гигиеническим нормам, физиологии детей, принципам функционального комфорта. В ДОУ 10 групповых ячеек с отдельными спальнями; музыкальный и спортивный залы; кабинеты: методический, педагога-психолога, учителя-логопеда (2), изостудия, пищеблок, прачечная. Медицинский блок: кабинет медсестры, 2 изолятора.

В групповых комнатах оформлены различные центры активности: «Центр познания», «Центр творчества», «Центр игр», «Центр книги, грамоты и речи», «Центр математики», оснащенные разнообразными материалами в соответствии с

возрастом детей. Музыкальный зал для проведения занятий, развлечений и праздников оснащен музыкальными инструментами: фортепиано, комплект «Детский оркестр» с набором металлофонов, шумовых и ударных инструментов, музыкальный центр, мультимедийное оборудование и др. В спортивном зале установлены: шведская стенка, гимнастические скамейки, мягкие модули и другое новейшее оборудование в соответствии с ФГОС ДО. Используется изготовленное в ДОО нестандартное оборудование.

В ДОО для работы с детьми имеются технические средства обучения (ТСО):

мультимедийное оборудование,

телевизоры – 2,

музыкальный центр – 1,

компьютер – 6,

принтер – 6.

На территории детского сада имеется 8 крытых оборудованных игровых площадок, разбиты цветники, фруктовые деревья, мини огороды.

№ п/п	Наименование	количество	Место нахождения	Назначение
1.	Информационно-телекоммуникационная сеть «Интернет»		Спортивный зал	Связь и обмен информацией с организациями посредством электронной почты, ведение деловой деятельности
2.	Wi-Fi – сеть		Кабинет заведующего, методический кабинет, кабинет инструктора по физической культуре, кабинет секретаря, кабинет завхоза	Использование интернет-ресурсов для управленческой, методической и педагогической деятельности
3.	Телевизор	3	Кабинет учителя – логопеда, музыкальный зал, группа	Использование аудио и видео материалов в образовательной деятельности
4.	Музыкальный центр	2	Музыкальный зал, спортивный зал	Проведение ОД, культурно-физкультурных досуговых мероприятий
5.	Компьютер	3	Кабинет секретаря, методический кабинет, кабинет завхоза	Обработка и хранение информации.

6.	Ноутбук	5	Кабинет заведующего, методический кабинет, кабинет инструктора по физической культуре, кабинет медицинской сестры	Обработка и хранение информации, проведение образовательной деятельности, использование мультимедийной установ
7.	Мультимедийный проектор, экран	1 1	Музыкальный зал	Применение ИКТ в воспитательно – образовательном процес
8.	МФУ	1	Кабинет заведующего	Копирование, сканирование, распечатк документации, дидактических пособий
9.	Принтер	6	Методический кабинет, кабинет секретаря, кабинет завхоза, кабинет	Распечатка документаци дидактических пособий

			заведующего	
10.	Сканер	1	Кабинет завхоза	Копирование документов
11.	Сканер + принтер	2	Кабинет инструктора по физической культуре, кабинет заведующего	Копирование документов
12.	Синтезатор	1	Музыкальный зал	Проведение образовательной деятельности
13.	Стол детский для рисования песком	1	Кабинет педагога - психолога	Организация совместной деятельности
14.	Стол световой для рисования песком	1	Кабинет учителя - логопеда	Организация совместной деятельности

«Методическое обеспечение реализации ОП ДО»

Комплексирование программ и технологий по основным направлениям развития детей дошкольного возраста в группах общеразвивающей направленности.

Направление развития	Программы, методические пособия
<i>Речевое развитие</i>	<i>Обязательная часть</i>
	<p>Гербова В.В. Развитие речи в детском саду (2-3 года) МОЗАИКА – СИНТЕЗ Москва, 2020;</p> <p>Гербова В.В. Развитие речи в детском саду: Конспекты занятий (3-4 года) МОЗАИКА – СИНТЕЗ Москва, 2020;</p> <p>Гербова В.В. Развитие речи в детском саду (4-5 лет) МОЗАИКА – СИНТЕЗ Москва, 2020;</p> <p>Гербова В.В. Развитие речи в детском саду (5 -6 лет) МОЗАИКА – СИНТЕЗ Москва, 2020;</p> <p>Гербова В.В. Развитие речи в детском саду (6 – 7 лет) МОЗАИКА – СИНТЕЗ Москва, 2020;</p> <p>Нищева Н.В. Обучение грамоте детей дошкольного возраста. Парциальная программа/ООО «ИЗДАТЕЛЬСТВО» «ДЕТСТВО – ПРЕСС», 2015;</p> <p>Хрестоматия для чтения детям в детском саду и дома 1-3 года/ Издательство МОЗАИКА – СИНТЕЗ Москва, 2016;</p> <p>Хрестоматия для чтения детям в детском саду и дома 3 - 4года/ Издательство МОЗАИКА – СИНТЕЗ Москва, 2016;</p> <p>Хрестоматия для чтения детям в детском саду и дома 4-5 лет/ Издательство МОЗАИКА – СИНТЕЗ Москва, 2016;</p> <p>Хрестоматия для чтения детям в детском саду и дома 5-6 лет/ Издательство МОЗАИКА – СИНТЕЗ Москва, 2016;</p> <p>Хрестоматия для чтения детям в детском саду и дома 6-7 лет/ Издательство МОЗАИКА – СИНТЕЗ Москва, 2016.</p> <p>О.С.Ушакова Развитие речи детей 3-4 лет. Младшая группа. – М.: ТЦ Сфера, 2020.- 224с. – (Развиваем речь);</p> <p>О.С.Ушакова Развитие речи детей 4 - 5 лет. Средняя группа.</p>

	<p>– М.: ТЦ Сфера, 2020.- 192с. – (Развиваем речь); О.С.Ушакова Развитие речи детей 6-7 лет. Подготовительная к школе группа. – М.: ТЦ Сфера, 2019.- 224с. – (Развиваем речь).</p>
Социально – коммуникативное развитие	Обязательная часть
	<ul style="list-style-type: none"> - К.Ю.Белая «Формирование основ безопасности у дошкольников»/ Издательство МОЗАИКА – СИНТЕЗ Москва, 2016; - Т.Ф.Саулина «Знакомим дошкольников с правилами дорожного движения»/ Издательство МОЗАИКА – СИНТЕЗ Москва, 2015; - И.А.Лыкова, В.А.Шипунова «Огонь – друг, огонь – враг»/ Издательский дом «ЦВЕТНОЙ МИР», Москва, 2013; - Р.С.Буре «Социально – нравственное воспитание дошкольников»/ Издательство МОЗАИКА – СИНТЕЗ Москва, 2015; - Л.В.Куцакова «Трудовое воспитание в детском саду»/ Издательство МОЗАИКА – СИНТЕЗ Москва, 2015; - В.И.Петрова, Т.Д.Стульник «Этические беседы с дошкольниками»/ Издательство МОЗАИКА – СИНТЕЗ Москва, 2015; - Е.О.Севостьянова «Страна добра: Социализация детей 5 – 7 лет»/ Творческий центр СФЕРА Москва, 2012г.; - О.Н.Демидова «Будьте вежливы всегда» / Воронеж, 2009; - Л.Ю.Павлова «Сборник дидактических игр по ознакомлению с окружающим миром»/ Издательство МОЗАИКА – СИНТЕЗ Москва, 2014; - Р.С.Буре Методические рекомендации «Так поступают друзья?» Санкт – Петербург «Детство – Пресс»; - Обобщенный опыт работы по теме: «Формирование у детей старшего дошкольного возраста психофизиологических способностей восприятия дорожной обстановки»; - Обобщенный опыт работы по теме: «Православная культура и ее роль в развитии личности старших дошкольников»; - Ю.Куклачев «Уроки доброты и самопознания»/ Издательство Планета Доброты; - Т.А.Шорыгина «Беседы о хлебе»/ Творческий Центр СФЕРА Москва, 2012г.; - Л.В.Абрамова, И.Ф.Слепцова Социально- коммуникативное развитие дошкольников. Младшая группа (3-4 года) МОЗАИКА – СИНТЕЗ Москва, 2019; - Л.В.Абрамова, И.Ф.Слепцова Социально- коммуникативное развитие дошкольников. Средняя группа (4-5 лет) МОЗАИКА – СИНТЕЗ Москва, 2020; - Л.В.Абрамова, И.Ф.Слепцова Социально- коммуникативное развитие дошкольников. Старшая группа (5-6 лет) МОЗАИКА – СИНТЕЗ Москва, 2020; - Л.В.Абрамова, И.Ф.Слепцова Социально- коммуникативное развитие дошкольников. Подготовительная к школе группа (6-7

	лет) МОЗАИКА – СИНТЕЗ Москва, 2020.
Познавательное развитие	Обязательная часть
	<ul style="list-style-type: none"> - Н.Е.Веракса, А.Н.Веракса Проектная деятельность дошкольников/ Издательство МОЗАИКА – СИНТЕЗ Москва, 2014; - И.А.Помораева, В.А.Позина Формирование элементарных математических представлений. Конспекты занятий (2-3 года)/ МОЗАИКА – СИНТЕЗ Москва, 2020; - И.А.Помораева, В.А.Позина Формирование элементарных математических представлений. Конспекты занятий (3-4года)/ МОЗАИКА – СИНТЕЗ Москва, 2020; - И.А.Помораева, В.А.Позина Формирование элементарных математических представлений. (4 – 5 лет)/ МОЗАИКА – СИНТЕЗ Москва, 2020; И.А.Помораева, В.А.Позина Формирование элементарных математических представлений. (5-6 лет)/ МОЗАИКА – СИНТЕЗ Москва, 2020; - И.А.Помораева, В.А.Позина Формирование элементарных математических представлений. (6-7 лет)/ МОЗАИКА – СИНТЕЗ Москва, 2020; - О.А.Соломенникова Ознакомление с природой в детском саду. Вторая группа раннего возраста (2-3 года)/ Издательство МОЗАИКА – СИНТЕЗ Москва, 2014; - О.А.Соломенникова Ознакомление с природой в детском саду. Младшая группа (3-4года)/ Издательство МОЗАИКА – СИНТЕЗ Москва, 2015; - О.А.Соломенникова Ознакомление с природой в детском саду. Средняя группа (4 – 5 лет)/ Издательство МОЗАИКА – СИНТЕЗ Москва, 2015; - О.А.Соломенникова Ознакомление с природой в детском саду. Старшая группа (5-6 лет) Издательство МОЗАИКА – СИНТЕЗ Москва, 2016; - О.В.Дыбина Ознакомление с предметным и социальным окружением: Конспекты занятий (3-4года)/ МОЗАИКА – СИНТЕЗ Москва, 2020; - О.В.Дыбина Ознакомление с предметным и социальным окружением: Старшая группа (5-6 лет)/ Издательство МОЗАИКА – СИНТЕЗ Москва, 2015; - О.В.Дыбина Ознакомление с предметным и социальным окружением (6-7 лет)/ Издательство МОЗАИКА – СИНТЕЗ Москва, 2020; - Е.Райхерт – Гаршхаммер Проектная деятельность в дошкольной организации Издательство НАЦИОНАЛЬНОЕ ОБРАЗОВАНИЕ, Москва, 2018; Е.Е.Крашенинников, О.Л.Холодова «Развивающий диалог как инструмент развития познавательных способностей» (4-7 лет)/ МОЗАИКА – СИНТЕЗ Москва, 2020; В.П.Новикова Авторская программа «Математика в детском саду»/ МОЗАИКА – СИНТЕЗ Москва, 2019. Парциальная программа для детей дошкольного возраста «Моя

	малая родина – поселок Псебай» <i>воспитатель Бондаренко А.В.</i>
<i>Художественно –</i>	<i>Обязательная часть</i>
<i>эстетическое развитие</i>	

	<ul style="list-style-type: none"> - Программа по музыкальному воспитанию детей дошкольного возраста И.Каплуноойа, И Новоскольцевой «Ладушки»/ изд.второе, дополненное и переработанное, 2015; - Программа художественного воспитания, обучения и развития детей 2-7 лет «Цветные ладошки» Лыкова И.А/ООО «Карапуз», 2007; - Парциальная программа художественно – эстетического развития дошкольников «Цвет творчества» Н.В.Дубровская Санкт – Петербург ДЕТСТВО – ПРЕСС, 2019; - Комарова Т.С. Изобразительная деятельность в детском саду. Младшая группа (3-4 года)/ Издательство МОЗАИКА – СИНТЕЗ Москва, 2015; - Комарова Т.С. Изобразительная деятельность в детском саду. (4-5 лет)/ МОЗАИКА – СИНТЕЗ Москва, 2020; - Комарова Т.С. Изобразительная деятельность в детском саду. Старшая группа (5-6 лет)/ Издательство МОЗАИКА – СИНТЕЗ Москва, 2016; - Комарова Т.С. Изобразительная деятельность в детском саду. Конспекты занятий (6-7 лет)/ МОЗАИКА – СИНТЕЗ Москва, 2020; - Колдина Д.Н. Лепка в детском саду. Тематическое и комплексное планирование. Конспекты занятий (3-4 года)/Мозаика – Синтез, Москва,2020; - Колдина Д.Н. Аппликация в детском саду. Тематическое и комплексное планирование. Конспекты занятий (3-4 года)/Мозаика – Синтез, Москва,2021; - Колдина Д.Н. Лепка в детском саду. Тематическое и комплексное планирование. Конспекты занятий (6-7 лет)/Мозаика – Синтез, Москва,2021.
Физическое развитие	Обязательная часть

	<ul style="list-style-type: none"> - Борисова М.М. Малоподвижные игры и игровые упражнения. Для занятий с детьми 3-7 лет. - С.Ю.Федорова Примерные планы физкультурных занятий с детьми 2-3 лет/ Издательство МОЗАИКА – СИНТЕЗ Москва, 2017; - Э.Я.Степаненкова Сборник подвижных игр для занятий с детьми 2-7 лет/ Издательство МОЗАИКА – СИНТЕЗ Москва, 2014; - Пензулаева Л.И. Физическая культура в детском саду: Младшая группа (3-4 года)/ Издательство МОЗАИКА – СИНТЕЗ Москва, 2015; - Пензулаева Л.И. Физическая культура в детском саду: Средняя группа(4-5 лет)/ Издательство МОЗАИКА – СИНТЕЗ Москва, 2015; - Пензулаева Л.И. Физическая культура в детском саду: Старшая группа (5-6 лет)/ Издательство МОЗАИКА – СИНТЕЗ Москва, 2015; - Пензулаева Л.И. Физическая культура в детском саду: Подготовительная к школе группа (6-7 лет)/ Издательство МОЗАИКА – СИНТЕЗ Москва, 2016; - Пензулаева Л.И. Оздоровительная гимнастика: комплексы упражнений для детей 3-7 лет/ Издательство МОЗАИКА – СИНТЕЗ Москва, 2014.
<i>Речевое развитие</i>	<i>Вариативная часть</i>
	<ul style="list-style-type: none"> - И.А. Бойчук, Т.Н. Попушина «Ознакомление детей младшего и среднего дошкольного возраста с русским народным творчеством»; - Парциальная программа «Приобщение детей к истокам русской народной культуры» О.Л.Князева, М.Д.Маханева/ Санкт – Петербург Издательство «Детство – Пресс», 2000.
<i>Социально коммуникативное развитие</i>	<i>Вариативная часть</i>

	<ul style="list-style-type: none"> - Авдеева Н.Н., Князева О.Л., Стеркина Р.Б. Безопасность: Учебное пособие по основам безопасности жизнедеятельности детей старшего дошкольного возраста . /– М.: ООО «Издательство АСТ - ЛТД», 2008; - Правила дорожного движения для детей 3-7 лет, Издательство «Учитель», Волгоград, 2016г.; - «Приобщение детей к истокам русской народной культуры» О.Л.Князева, М.Д.Маханева./ СПб.: Детство - Пресс, 2000 г.; - «Ты, Кубань, ты наша Родина» Департамент образования и науки Краснодарского края; - Н.А. Бондарева «Культурное наследие кубанского казачества»/ г. Армавир, 2004г.; - Н.А.Бондарева «Системный подход к ознакомлению с культурными традициями кубанского казачества»/ г. Армавир, 2004г.; - Н.А.Бондарева, Е.А. Попадько «Казачий костюм юга России» / г. Армавир, 2004г.; - Н.А.Бондарева «Традиции нашей семьи»/ г. Армавир 2004г.; - Н.А. Бондарева «Кубанские народные ремесла»/ г. Армавир 2004г.; - Н.А. Бондарева «Региональная народная культура»/ г. Армавир 2005г.; - Азбука для маленьких казаков и казачек Издательство «БАРА», Ростов – на – Дону, 2019; - Романычева Н.В., Головач Л.Г. Илюхина Ю.В. «Все про то, как мы живем»- Краснодар, 2018; - Илюхина Ю.В., Солодова М.Г. «Школа супергероев» - Экоинвест Краснодар 2019. - Модифицированная программа «Правила дорожные знать нам всем положено!» (5-7 лет), воспитатель Бондаренко А.В
<p><i>Художественно – эстетическое развитие</i></p>	<p style="text-align: center;"><i>Вариативная часть</i></p>
	<ul style="list-style-type: none"> - Л.В.Куцакова Конструирование и ручной труд в детском саду Издательство МОЗАИКА – СИНТЕЗ Москва, 2010; - Л.В.Куцакова Конструирование и художественный труд в детском саду/ Издательство МОЗАИКА – СИНТЕЗ Москва, 2005; -Л.В.Куцакова Художественное творчество и конструирование 3-4 года/ МОЗАИКА – СИНТЕЗ Москва, 2017; Л.В.Куцакова Художественное творчество и

	<p>конструирование 4-5 лет/ МОЗАИКА – СИНТЕЗ Москва, 2017;</p> <p>- И.А. Лыкова «Художественный труд в детском саду» Средняя группа/ Издательский дом «Цветной мир» Москва 2010;</p> <p>-И.А.Лыкова «Художественный труд в детском саду» Старшая группа/ Издательский дом «Цветной мир» Москва 2010;</p> <p>-И.А. Лыкова «Художественный труд в детском саду» Подготовительная к школе группа/ Издательский дом «Цветной мир» Москва 2011;</p> <p>- И.А.Лыкова Изобразительная деятельность в детском саду Ранний возраст/ Издательский дом «Цветной мир» Москва 2010;</p> <p>- И.А.Лыкова Изобразительная деятельность в детском саду Младшая группа/ Издательский дом «Цветной мир» Москва 2009;</p> <p>- И.А.Лыкова Изобразительная деятельность в детском саду Средняя группа/ Издательский дом «Цветной мир» Москва 2010;</p> <p>- И.А.Лыкова Изобразительная деятельность в детском саду Подготовительная группа/ Издательский дом «Цветной мир» Москва 2010.</p> <p>.</p>
Познавательное развитие	Вариативная часть
	<p>- С.Н.Николаева Парциальная программа «Юный эколог»/ Издательство МОЗАИКА – СИНТЕЗ Москва, 2016;</p> <p>- С.Н.Николаева Система работы в младшей группе 3-4года/ Издательство МОЗАИКА – СИНТЕЗ Москва, 2016;</p> <p>- С.Н.Николаева Система работы в средней группе 4 – 5 лет/ Издательство МОЗАИКА – СИНТЕЗ Москва, 2016;</p> <p>- С.Н.Николаева Система работы в старшей группе 5 -6 лет/ Издательство МОЗАИКА – СИНТЕЗ Москва, 2016;</p> <p>- С.Н.Николаева Система работы в подготовительной к школе группе 6 -7 лет/ Издательство МОЗАИКА – СИНТЕЗ Москва, 2016.</p>

Учебно-наглядные пособия.

Соответствует ФГОС «Грамматика в картинках. Многозначные слова»; «Грамматика в картинках. Один - много»; «Грамматика в картинках. Антонимы. прилагательные»; «Грамматика в картинках. Антонимы. глаголы».

Учебно – игровой комплект. Соответствует ФГОС «Гласные звуки 3-5 лет»; «Мягкие согласные звуки 3-5 лет»; «Мягкие согласные звуки 3-7 лет»; «Предлоги С, ИЗ, У, ЗА, НАД»; «Предлоги В, НА, ПОД, К, ОТ»; «Слоги БА-, ВА-, МА-, СА-, ТА-»; «Слоги –БА, -ЕЦ, -КА, -КИ, - СЬ»; Звуки «В, Ф»; Звуки «Б, П»; «Ягоды»; «Фрукты»; «Овощное лото»; Фруктовое лото»; «Ягодное лото»; «Деревья»; «Домашние животные»; «Дикие животные»; «Покупаем вместе с героями сказки «Репка», «Едем за покупками», «Зима», «Весна», «Лето», «Осень», «Грибы и цветы».

Рассказы по картинкам. «Осень», развитие речи в картинках «Живая природа», развитие речи в картинках «Животные», развитие речи в картинках «Живая природа», развитие речи в картинках

«Занятия детей», демонстрационный материал «Осень. Зима», демонстрационный материал «Весна. Лето», рассказы по картинкам «Родная природа».

Беседы по картинкам. О.С.Ушакова «Посмотри и расскажи» (развитие связной речи на материале сказок «Шишка», «Спасли ежа»), О.С.Ушакова «Посмотри и расскажи» (развитие связной речи на материале сказок «Пчелы», «День рождения»), Т.А. Шорыгина «Крылатые выражения», Т.А.Шорыгина «Пословицы и поговорки», О.Е.Громова «Развитие речи детей 3-4 лет» (часть 1), О.Е.Громова «Развитие речи детей 3-4 лет» (часть 2), О.Е.Громова «Развитие речи детей 3-4 лет» (часть 3), О.Е.Громова «Развитие речи детей 4-5 лет» (часть 1), О.Е.Громова «Развитие речи детей 4-5 лет» (часть 2), О.Е.Громова «Развитие речи детей 4-5 лет» (часть 3).

Наглядно – дидактическое пособие. «Профессии», «Правильно или неправильно», «Бытовая техника», «Посуда», «Овощи 3 – 7 лет», «Ягоды лесные», «Грибы», «Явления природы», «Овощи», «Кем быть», «Офисная техника и оборудование», «Развитие речи в детском саду» (для занятий с детьми 3-4 лет); Развитие экологической культуры, комплект «Мир животных»,

Обучающие карточки. «Животный мир ПРЕРИИ И СТЕПИ», «Дикие животные», «ЖИВОТНЫЕ и растительный мир лесной зоны», «Животный мир ЛЕСА», «Животный мир ГОРЫ И ПОЛЯРНЫЕ РЕГИОНЫ», «Животный мир РЕКИ, ОЗЕРА, БОЛОТА», «НАСЕКОМЫЕ», «Домашние ПТИЦЫ», «Домашние животные и птицы», «Обитатели морей и океанов», «Рыбы морские и пресноводные», «Животные России», «Грибы и ягоды», «Полевые цветы», «Комнатные цветы», «Цифры и счет», «Сравниваем противоположности», «Бытовая техника», «Мебель», «Наш дом», «Игрушки», «Еда и напитки», «Музыкальные инструменты», «Профессии», «Что такое – хорошо и что такое – плохо», «Уроки поведения для малышей», «Одежда», «Времена года», «Овощи и фрукты», «Цвета», «Цифры и фигуры», «Дорожная азбука», «Уроки безопасности», «Кем быть», «Профессии», «Космос», «Виды спорта», «Безопасность дома и на улице», «Эмоции», «Тело человека», «Символы России», «Праздники России», «Города России».

Демонстрационный материал. «Защитники России», «Государственные символы Российской Федерации», «Народы России», «История России», «Народные промыслы России», «Праздники России», «День Победы», «Экология России», «Природа России», «Как жили наши предки», альбом народные промыслы «Чудесная Гжель», альбом народные промыслы «Хохломская роспись», альбом народные промыслы «Каргопольская игрушка», наглядно-дидактическое пособие «Филимоновская народная игрушка», альбом «Жостовский букет», альбом «Дымковская игрушка», альбом «Цветочные узоры Полхов-майдана», городецкая роспись, «Домашние птицы», «Мой любимый детский сад», «Плоды земли».

«Перечень литературных, музыкальных, художественных, анимационных произведений для реализации ОП ДО»

Для обеспечения образовательной деятельности, эффективного решения воспитательно-образовательных задач в ДОО используются художественная литература, музыкальные произведения, произведения изобразительного искусства, анимационные произведения в разных возрастных группах согласно пункту 33 IV. Организационного раздела ФОП ДО.

Перечень художественной литературы используется в ДОО:

- для детей в возрасте от 1 года до 2 лет согласно пункту 33.1.1 ФОП ДО;
- для детей в возрасте от 2 до 3 лет согласно пункту 33.1.2 ФОП ДО;
- для детей в возрасте от 3 до 4 лет согласно пункту 33.1.3 ФОП ДО;
- для детей в возрасте от 4 до 5 лет согласно пункту 33.1.4 ФОП ДО;
- для детей в возрасте от 5 до 6 лет согласно пункту 33.1.5 ФОП ДО;
- для детей в возрасте от 6 до 7(8) лет согласно пункту 33.1.6 ФОП ДО.

Перечень музыкальных произведений используется в ДОО:

- для детей в возрасте от 1 года до 2 лет согласно пунктам 33.2.2, 33.2.3 ФОП ДО;

Перечень произведений изобразительного искусства используется в ДОО:

- для детей в возрасте от 2 до 3 лет согласно пункту 33.3.1 ФОП ДО;
- для детей в возрасте от 3 до 4 лет согласно пункту 33.3.2 ФОП ДО;
- для детей в возрасте от 4 до 5 лет согласно пункту 33.3.3 ФОП ДО;
- для детей в возрасте от 5 до 6 лет согласно пункту 33.3.4 ФОП ДО;
- для детей в возрасте от 6 до 7(8) лет согласно пункту 33.3.5 ФОП ДО.

Анимационные произведения в ДОО используются для совместного семейного просмотра, бесед и обсуждений, использования их элементов в образовательном процессе в качестве иллюстраций природных, социальных и психологических явлений, норм и правил конструктивного взаимодействия, проявлений сопереживания и взаимопомощи; расширения эмоционального опыта ребенка, формирования у него эмпатии и ценностного отношения к окружающему миру. Полнометражные анимационные фильмы используются только для семейного просмотра и не включаются в образовательный процесс ДОО.

Перечень анимационных произведений используется в ДОО:

- для детей в возрасте от 5 до 6 лет согласно пункту 33.4.1 ФОП ДО;
- для детей в возрасте от 6 до 7 лет согласно пункту 33.4.2 ФОП ДО;
- для детей в возрасте от 7 до 8 лет согласно пункту 33.4.3 ФОП ДО.

«ГРАФИК ПОВЫШЕНИЯ КВАЛИФИКАЦИИ»

№	Месяц	Ф.И.О. слушателя	Должность, слушателя
1.	ноябрь	Бондаренко Анна Васильевна	воспитатель
2.	ноябрь	Ткаченко Галина Григорьевна	воспитатель
3.	декабрь	Чибирева Евгения Викторовна	педагог - психолог
4.	март	Белова Наталья Викторовна	воспитатель
5.	март	Воробьева Анастасия Муратбиевна	воспитатель

«Распорядок дня»

Режим дня в группе детей от 2 до 3 лет

Содержание	Время
Холодный период года	
Прием детей, осмотр, самостоятельная деятельность, утренняя гимнастика	7.30-8.10
Подготовка к завтраку, завтрак	8.10-8.35
Игры, подготовка к занятиям	9.35-9.00
Занятия в игровой форме по подгруппам	9.00-9.10
	9.20-9.30
Игры	9.30-10.00
Подготовка к прогулке, прогулка	10.00-11.30
Второй завтрак	10.30-11.00
Возвращение с прогулки, подготовка к обеду, обед	11.30-12.10
Подготовка ко сну, дневной сон, постепенный подъем, оздоровительные и гигиенические процедуры	12.10-15.30
Подготовка к полднику, полдник	15.30-15.50
Игры, самостоятельная деятельность детей	15.50-16.00
Занятия в игровой форме по подгруппам	16.00-16.10
	16.20-16.30
Подготовка к прогулке, прогулка, самостоятельная деятельность детей	16.30-18.00
Уход детей домой	18.00
Теплый период года	
Прием детей, осмотр, самостоятельная деятельность, утренняя гимнастика	7.30-8.30
Подготовка к завтраку, завтрак	8.30-9.00
Игры, подготовка к прогулке, выход на прогулку	9.00-9.30
Прогулка, игры, самостоятельная деятельность детей, занятия в игровой форме по подгруппам	9.30-11.30
	9.40-9.50
	10.00-10.10
Второй завтрак ¹⁶	10.30-11.00
Возвращение с прогулки, самостоятельная деятельность	11.30-12.00
Подготовка к обеду, обед	12.00-12.30
Подготовка ко сну, дневной сон, постепенный подъем, оздоровительные и гигиенические процедуры	12.30-15.30
Полдник	15.30-16.00
Подготовка к прогулке, прогулка, самостоятельная деятельность детей	16.00-18.00
Уход детей домой	До 18.00

Режим дня в дошкольных группах

Содержание	3-4 года	4-5 лет	5-6 лет	6-7 лет
Холодный период года				
Утренний прием детей, игры, самостоятельная деятельность, утренняя гимнастика (не менее 10 минут)	7.30-8.20	7.30-8.30	7.30-8.35	7.30-8.40
Завтрак	8.20-8.40	8.30-8.50	8.35-8.50	8.40-8.55
Игры, подготовка к занятиям	8.40-9.00	8.50-9.00	8.50-9.00	-
Занятия (включая гимнастику в процессе занятия - 2 минуты, перерывы между занятиями, не менее 10 минут)	9.00- 9.40 9.00-10.05 (среда, четверг)	9.00-9.50	9.00-10.35	9.00-10.50
Подготовка к прогулке, прогулка, возвращение с прогулки	10.05-11.50	9.50-12.20	10.35-12.40	10.50-12.45
Второй завтрак ¹⁷	10.30-11.00	10.30-11.00	10.30-11.00	10.30-11.00
Обед	11.50-12.20	12.20-12.50	12.40-13.10	12.45-13.15
Подготовка ко сну, сон, постепенный подъем детей, закаливающие процедуры, самостоятельная деятельность	12.20-15.45	12.50-15.35	13.10-15.45	13.15-16.00
Полдник	15.45-16.00	15.35-15.50	15.45-16.00	16.00-16.15
Занятия (при необходимости)	-	-	-	-
Игры, самостоятельная деятельность детей	16.00-16.30	15.50 – 16.30	16.00-16.30	16.15-16.30
Подготовка к прогулке, прогулка, самостоятельная деятельность детей, возвращение с прогулки	16.30-18.00	16.30-18.00	16.30-18.00	16.30-18.00
Уход домой	до 18.00	до 18.00	до 18.00	до 18.00
Теплый период года				
Утренний прием детей, игры, самостоятельная	7.30-8.30	7.30-8.30	7.30-8.30	7.30-8.30

деятельность, утренняя гимнастика (не менее 10 минут)				
Завтрак	8.30-9.00	8.30-9.00	8.30-9.00	8.30-9.00
Игры, самостоятельная деятельность	9.00-9.20	9.00-9.15	9.00-9.15	-
Второй завтрак ¹⁸	10.30-11.00	10.30-11.00	10.30-11.00	10.30-11.00
Подготовка к прогулке, прогулка, занятия на прогулке, возвращение с прогулки	9.20-12.00	9.15-12.00	9.15-12.00	9.00-12.00
Обед	12.00-13.00	12.00-13.00	12.00-13.00	12.00-13.00
Подготовка ко сну, сон, постепенный подъем детей, закаливающие процедуры	13.00-15.30	13.00-15.30	13.00-15.30	13.00-15.30
Полдник	15.30-16.00	15.30-16.00	15.30-16.00	15.30-16.00
Игры, самостоятельная деятельность детей, прогулка	16.00-18.00	16.00-18.00	16.00-18.00	16.00-18.00
Уход домой	до 18.00	до 18.00	до 18.00	до 18.00