




Тема: «Мезенский КОНЬ»




Материалы:
альбом,
карандаш,
стёрка,
кисти,
краски,
баночка с водой.




1. Рисуем прямоугольник отступая от края листа 2-3 см.
2. Охрой или желтой краской закрашиваем фон.
3. Ждём полного высыхания краски.


1.




2.





3.



4.







Рисуем гриву

И ХВОСТ:

1. Тонкой кистью проводим прямые тонкие линии красной краской.

2. Рисуем волнистые линии чёрной краской.

2. Рисуем волнистые линии чёрной краской.

По желанию можно декорировать фон :

1. Нарисовать землю, цветы, траву, солнце, облака используя только лишь чёрную и красную краску!

2. В Мезенской росписи можно применять прямые, волнистые линии, завитки, спирали, точки.

