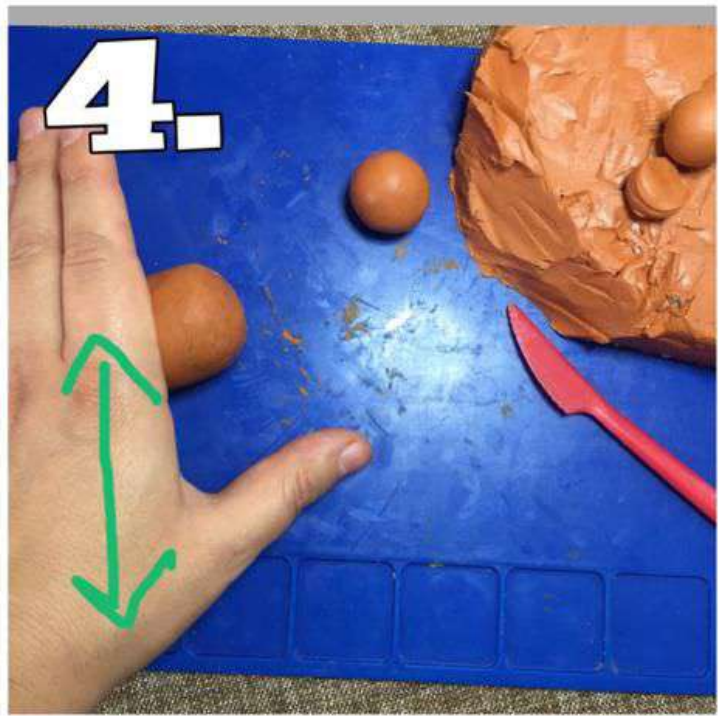







Тема: Лепка многофигурной КОМПОЗИЦИИ

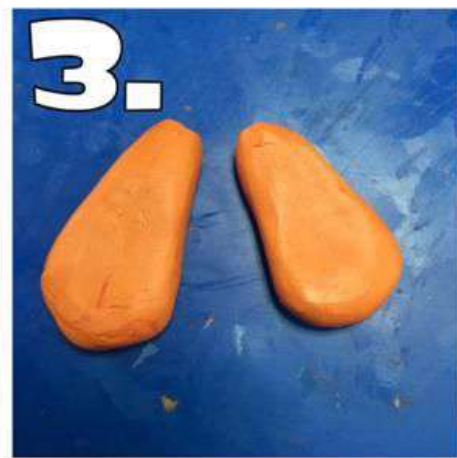



Материалы:
скульптурный
пластилин,
дощечка для
пластилина,
стека.









Делаем лапы:

- 1. катаем шарики;**
- 2. скатываем в каплю;**
- 3. расплющиваем;**
- 4. стеклой делаем прорези;**
- 5. формируем пальцы.**



1.



2.



3.



Лепим крылья:

- 1. катаем шарики;**
- 2. катаем колбаску;**
- 3. расплющиваем пальцами;**
- 4. формируем крыло.**

4.



- 1. Приглаживаем
крылья к туловищу.
2. Вытягивая
формируем клюв.
3. Лепим хвост птице.**

1.



2.



3.



Готовая
работа:

