

**Тема:**


**«Кто в лесу таится?»**




**Материалы:**

альбом,  
краски,  
кисти,  
баночка с водой,  
палитра,  
карандаш,  
стёрка.

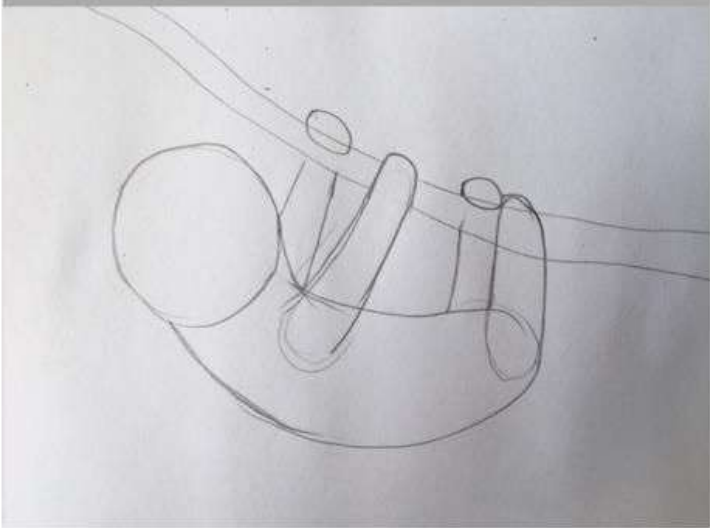
1.



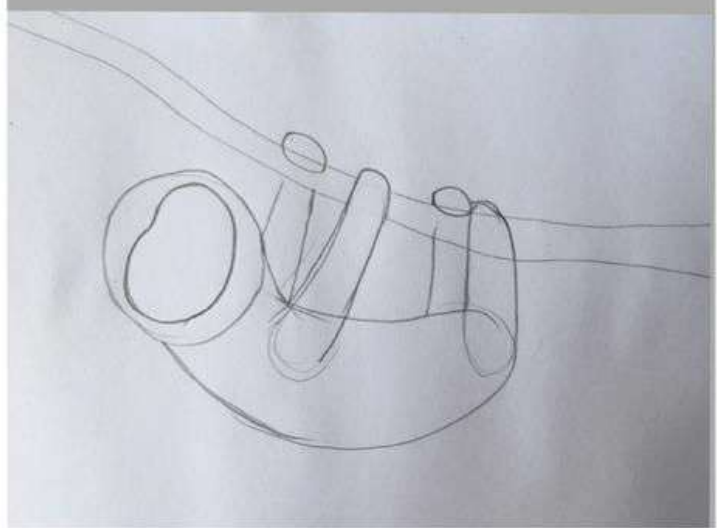
2.





3.



4.







- 1.** закрашиваем фон светлым тоном.
- 2.** закрашиваем лиану и ленивца светлым тоном.
- 3.** карандашом намечаем контуры будущей листвы.



1.



2.



**1. Тонкой кистью рисуем различные акценты (На светлом - темное и наоборот).**

**В процессе работы над рисунком можно добавлять какие-то детали.**

**2. Полусухой тонкой кистью прорисовываем шерсть на ленивце от светлого тона к тёмному.**



Готовая работа:

