

Презентация в младшей группе на тему «Ребенок на улице»

Презентация разработана  
Воспитатель: Савченко Лилия Андреевна

Презентация на тему  
«Ребенок на улице»  
для детей младшей  
группы



# АКТУАЛЬНОСТЬ:

На улицах нашего города усилился поток транспорта, растут скорости движения. Ежедневно на дорогах нашей необъятной страны происходит около тысячи ДТП, в которых погибает до ста пятидесяти человек, 40% пострадавших — дети, и эта цифра из года в год растет.

Проанализировав дорожно-транспортные происшествия, в которых пострадали дети, установлено, что 80% происшествий произошли в радиусе одного километра от их дома. То есть в тех местах, где дети должны были бы хорошо знать условия движения транспорта, места пешеходных переходов, установки светофоров, заведомо опасные участки. Особое внимание этой проблеме нужно уделять с самого раннего возраста. Встал ребенок на ноги — он уже пешеход. Сел на велосипед - уже водитель. Поехал малыш в автобусе - он маленький пассажир. Поэтому обеспечение безопасности дорожного движения становится важной задачей государства и нашего детского сада в частности.



# ЗАДАЧИ:

1. Знакомить детей с основными правилами поведения на улице, закрепить знания о ПДД, воспитывать внимательность на дороге;
2. Знакомить детей с разнообразными видами транспорта; с сопутствующими понятиями «транспорт», «дорога», «тротуар», «светофор».
3. Прививать элементарные практические навыки безопасного поведения на городских улицах в качестве пешеходов.

# Правила для маленьких пешеходов



# СВЕТОФОР

Иллюстрация: А. С. Сидорова  
Текст: А. С. Сидорова  
© 2010  
Издательство: «Детская литература»  
Москва



Переходи улицу только на зелёный свет светофора или по подземному переходу.



Переходи дорогу спокойным шагом, только по пешеходному переходу – "зебре".



Перед пешеходным переходом посмотри налево. Убедись, нет ли рядом машин. Переходи. Дойдя до середины, посмотри направо. Если путь свободен, переходи.



Не переходи дорогу в неположенном месте. Не перебегай дорогу перед близко идущим транспортом.



Не играй и не катайся на велосипеде на проезжей части.




При отсутствии пешеходных дорожек нужно идти по обочине по левой стороне дороги, навстречу машинам.

Какой светофор «правильный»?







# ЧТО ОЗНАЧАЮТ СИГНАЛЫ СВЕТОФОРА?



- **СТОЙ!**



- **ПРИГОТОВЬСЯ...**



- **ИДИ!**

Великан стоит на ножке –  
Зорко смотрит он на нас  
Красный свет горит –  
Говорит что путь закрыт:  
Желтый – собери внимание  
А зелёный говорит: до свиданья, путь открыт!





Меня узнаешь сразу:  
Я - светофор трехглазый.

Если **КРАСНЫЙ** свет горит,  
Значит, "**ПЕРЕХОД ЗАКРЫТ**".

**ЖЕЛТЫЙ** говорит народу:  
"**ПРИГОТОВЬТЕСЬ К ПЕРЕХОДУ**".

Свет **ЗЕЛЕНый** приглашает,  
Всем идти он **РАЗРЕШАЕТ**.

Снова **ЖЕЛТЫЙ** свет включился,  
Переход наш завершился.  
Остальные будут **ЖДАТЬ**  
Света красного опять.

Разлеглись на дорожке  
Белоснежные полоски-  
Ты по ним смелей иди  
Не сворачивай с пути



**ПЕРЕХОДИ ДОРОГУ ТОЛЬКО ПО ПЕШЕХОДНОМУ ПЕРЕХОДУ  
И НА ЗЕЛЁНЫЙ СВЕТ СВЕТОФОРА**




Что за белые полосы  
На соседнем перекрестке?  
Это "ЗЕБРА" - ПЕРЕХОД -  
Через улицу ведет.

Перейти дорогу можно  
Там, где **ЗНАК СТОИТ ДОРОЖНЫЙ**.  
Чтобы мы его узнали,  
Нам его нарисовали.

**Тротуар – для пешеходов,**  
Здесь машинам нету хода!  
Чуть повыше, чем дорога,  
**Пешеходные пути,**  
Чтобы все по тротуару  
Без забот идти могли.  
Чтоб машины не въезжали,  
**Пешеходов** не пугали!



# Нельзя!



# Пальчиковая гимнастика

Раз, два, три, четыре, пять – будем транспорт называть!


Машина



Вертолет




Трамвай



Автобус



Самолет



Пять пальцев мы в кулак  
зажали – пять видов  
транспорта назвали!



Какой транспорт называют  
грузовым?



Автоцистерна



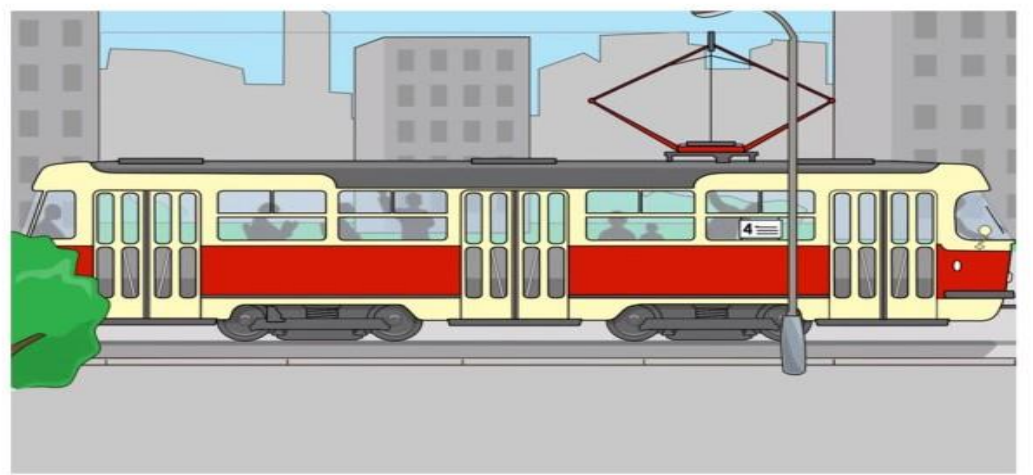
Грузовой автомобиль



Какой транспорт называют пассажирским?




Троллейбус




Трамвай

Amelica.com  
для детей



Поезд



Автобус

Мы в машину всей гурьбой сели  
прокатиться – наш автобус голубой по  
дороге мчится!



Спасибо за внимание!