

Конкурс

*По пропаганде чтения –
восприятия детской
литературы*

*«Читающая мама –
читающая страна в 2021 году»*



Номинация “Увлекательное чтение дома”

Участники конкурса:

- ✓ Савченко Лилия Андреевна(мама)
- ✓ Савченко Алина (4 года, дочь)

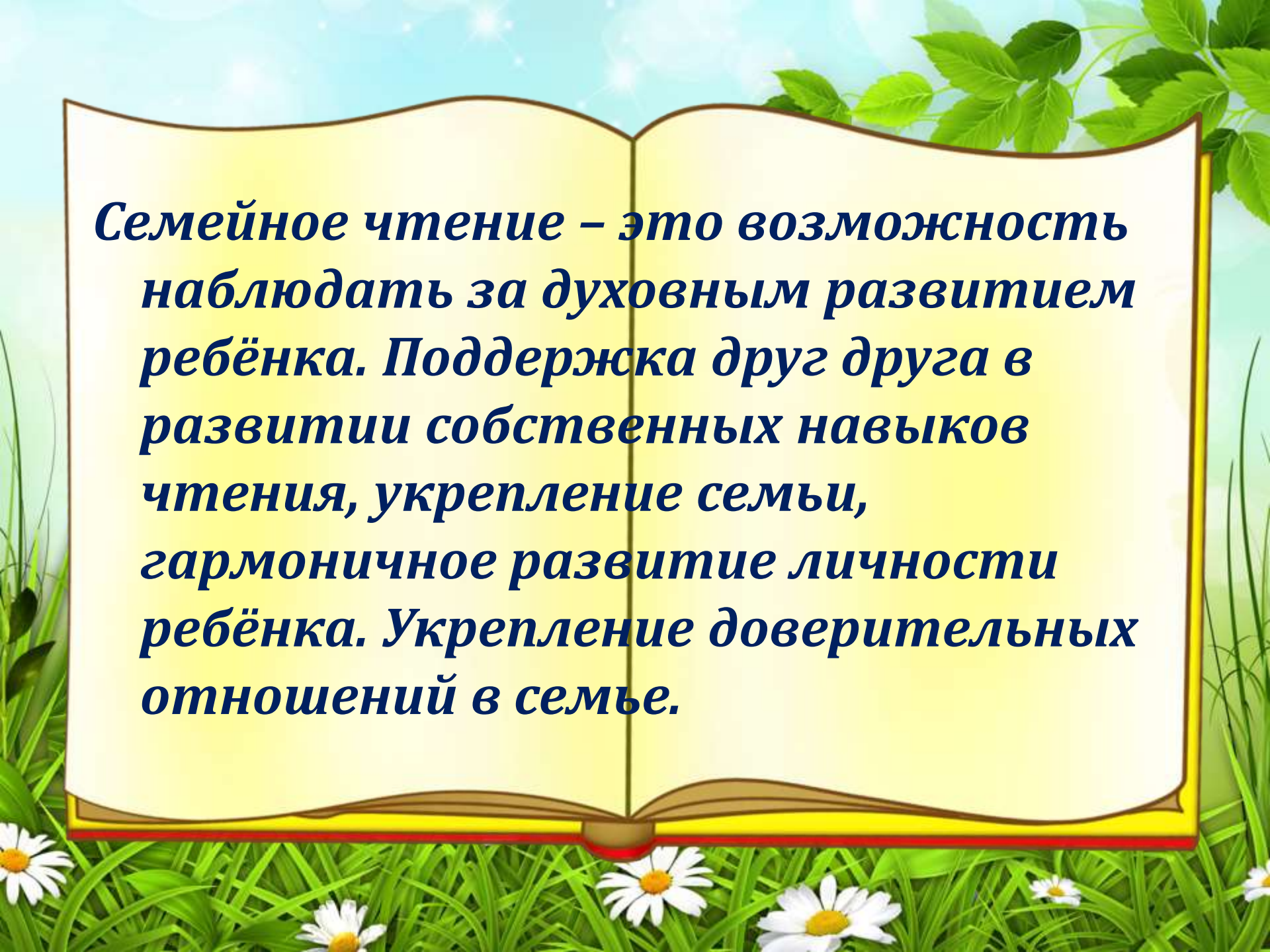


**Цель : Формировать интерес у ребёнка к
детской литературе посредством чтения**

Задачи:

- 1. Развивать речь ребёнка, обогащать и развивать его словарь.**
- 2. Тренировать память, воображение, мышление, внимание.**
- 3. Развивать познавательную и творческую деятельность.**
- 4. Поддерживание интереса ребёнка к чтению книг.**

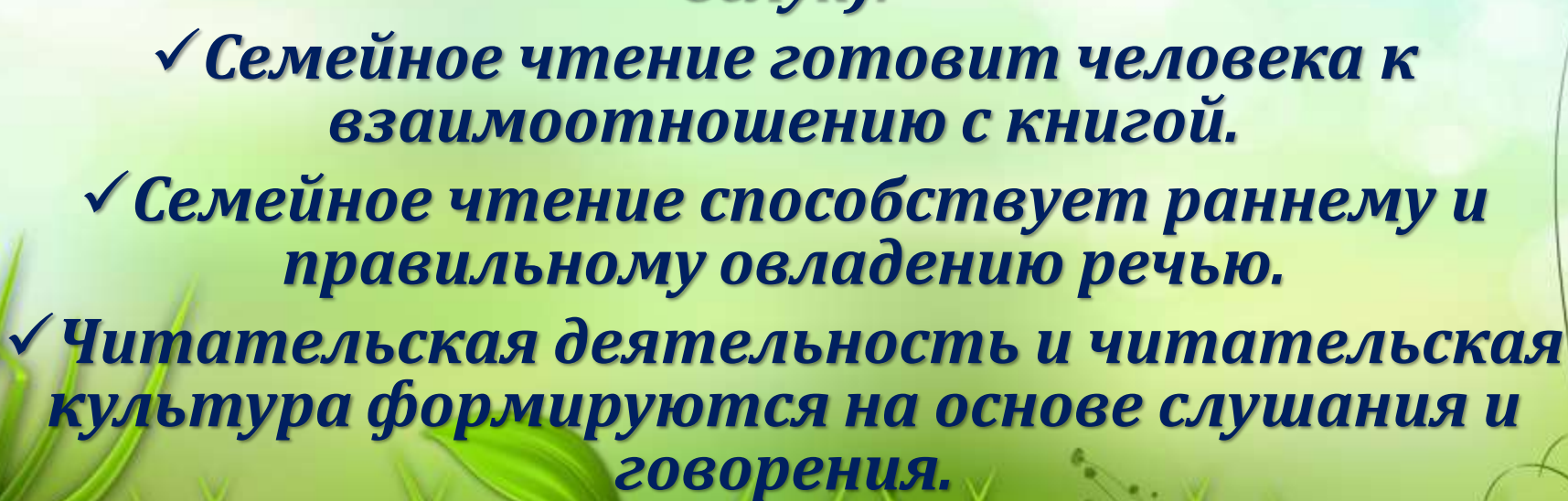


An illustration of an open book with a yellow cover and white pages. The book is set against a light blue background with green leaves and white daisies. The text is written in a bold, dark blue font.

Семейное чтение – это возможность наблюдать за духовным развитием ребёнка. Поддержка друг друга в развитии собственных навыков чтения, укрепление семьи, гармоничное развитие личности ребёнка. Укрепление доверительных отношений в семье.



Значимость семейного чтения обусловлено рядом факторов:

- ✓ **Первая встреча ребёнка с книгой происходит в семье (благодаря устным рассказам и чтению вслух).**
 - ✓ **Семейное чтение готовит человека к взаимоотношению с книгой.**
 - ✓ **Семейное чтение способствует раннему и правильному овладению речью.**
 - ✓ **Читательская деятельность и читательская культура формируются на основе слушания и говорения.**
- 

Рекомендации

Как привить любовь к чтению

Привить ребёнку вкус к чтению – лучший подарок, который мы можем ему сделать.

С.Лупан

- **Наслаждайтесь чтением сами и выработайте у ребёнка отношение к чтению как к удовольствию: делитесь впечатлениями и эмоциями во время чтения. Нет ничего более эффективного, чем воспитание своим примером**
- **Наглядно демонстрируйте как вы любите чтение : покупайте книги, дарите их и получайте сами.**
- **Читайте ребёнку вслух ежедневно. Подключайте к чтению всех членов семьи.**

Правила выразительного чтения

- ✓ **Читать нужно медленно, вдумываясь в значение слов.**
- ✓ **После каждой строчки нужно обязательно делать короткую паузу.**
- ✓ **Чётко и ясно проговаривать слова.**
- ✓ **Постараться передать настроение автора и свои чувства.**

Советы по приобщению ребёнка к чтению

- ✓ *Подавайте ребенку личный пример, читая книги, газеты, журналы.*
- ✓ *Учите малыша слушать и слышать: пойте колыбельные, сыграйте в потешки, рассказывайте сказки.*
- ✓ *Первые книги малыша должны быть достаточно прочными. Хороший тренажер перед началом серьезного чтения – семейный альбом.*
- ✓ *Подбирайте книги по возрасту ребенка, чтобы они были понятны ему: про животных, об игрушках.*
- ✓ *Выбирая книгу, обращайте внимание на иллюстрации. Они должны быть крупными, без большого количества деталей, яркими и реалистичными.*

Открывая ребёнку книгу:

- ✓ Вы открываете ему мир.***
- ✓ Вы учите его размышлять.***
- ✓ Вы учите его красиво говорить.***
- ✓ Вы учите его наслаждаться чтением.***
- ✓ Вы учите его узнавать как можно больше нового и интересного.***

Вывод:


Домашнее чтение способствует формированию в семье развивающей и доброжелательной среды. Читая вместе, вы стимулируете в ребенке интерес к жизни, даете ему возможность понять и оценить его значимость и родительскую любовь к себе.

Вечернее чтение – это возрождение и укрепление семейных традиций и ритуалов, позволяющих детям успокоиться и расслабиться после шумных игр и сложных занятий, эмоционально подготовиться ко сну и снять напряжение.

Фотогалерея







***Спасибо за
внимание!***