

муниципальное общеобразовательное учреждение
Родионово-Несветайского района
«Болдыревская основная общеобразовательная школа»

Утверждаю

Директор

МБОУ «Болдыревская ООШ»

 Н.А. Долгалева

**Анализ результатов проведения Всероссийских проверочных работ обучающихся
МБОУ «Болдыревская ООШ» весной 2020-2021 учебного года**

В соответствии с приказом минообразования Ростовской области от 08.02.2019 №96 «Об утверждении графика проведения Всероссийских проверочных работ в апреле 2019 года в Ростовской области», приказом минообразования Ростовской области от 22.03.2019 №212 «О проведении Всероссийских проверочных работ в апреле 2019 года в Ростовской области», приказом Управления Образования Родионово-Несветайского района от 26.03.2019 №119 «О проведении Всероссийских проверочных работ в апреле 2019 года в Родионово-Несветайском районе», с целью организованного проведения Всероссийских проверочных работ в МБОУ «Болдыревская ООШ» в апреле 2019 года, проведены проверочные работы в, в апреле 2019 года в 4 классе по русскому языку, математике, окружающему миру, в 5 классе по русскому языку, математике, истории и биологии, в 6 классе по русскому языку, математике, истории и биологии, географии и обществознанию, в 7 классе по русскому языку, математике, истории и обществознанию.

Всероссийские проверочные работы (ВПР) предназначены для итоговой оценки учебной подготовки обучающихся, изучавших школьный курс на базовом уровне. Цель анализа работ – получение данных, позволяющих представить уровень образовательных достижений, выявить недостатки, построить траекторию их исправления и подготовить методические рекомендации для учителей, администрации образовательной организации, а также для учеников и их родителей.

**Динамика результатов Всероссийской проверочной работы
обучающихся 4 класса в апреле 2021 года по предметам: русский язык, математика,
окружающий мир**

Общий анализ качества знаний по русскому языку в 4 классе

В классе 10 обучающихся.

Работу писали 8 учащихся Из них:

		Результаты диагностической работы	
		Кол-во	%
Получили	«5»	2	25
	«4»	3	37,5
	«3»	3	37,5
	«2»	-	-
Средний балл		3,88	
Процент качества знаний		62,5%	
Успеваемость		100%	
СОК		61	

С работой справились все обучающиеся.

Допущены ошибки:

В задании 1 были допущены ошибки на следующие орфограммы и пунктограммы:

-безударные гласные в корне, непроизносимые согласные, написание предлогов, пропуск букв, замена букв и слов, удвоенная согласная.

В задании 2 - при нахождении предложения с однородными членами сделали ошибки 2 учащихся.

В задании 3 - нахождение главных членов предложения и определении частей речи - справились все обучающиеся.

В задании 4 - при постановке ударения в словах сделали ошибки 2 учащихся.

В задании 5 - определили согласные по ЗВ\ГЛ все учащиеся.

В задании 6 - не определили основную мысль текста - сделали ошибки 4 учащихся.

В задании 7 - допустили ошибки и неточности при составлении плана текста - 3 учащихся.

В задании 8 - вопрос по содержанию задали все учащиеся.

В задании 9 - с объяснением значения слова не справились 4 учащихся.

В задании 10 - замена близким по значению словом - 3 учащихся.

В задании 11 - не смогли найти слово по его схеме - 3 учащихся.

В задании 12 - допустили ошибки и недочеты при нахождении имен существительных, определение рода, склонения, числа и падежа существительного - 5 учащихся.

В задании 13 - допустили ошибки и недочеты при нахождении имен прилагательных, определение рода, числа и падежа - 3 учащихся.

В задании 14 - не выписали глаголы - 2 учащихся.

В задании 15 - не смогли объяснить в какой ситуации уместно данное выражение - 5 учащихся.

Индивидуальные результаты участников ВПР по русскому языку в 4 классе

Группы участни	1К1	1К2	2	3,1	3,2	4	5	6	7	8	9	10	11	12,1	12,2	13,1	13,2	14	15,1	15,2	Итоговый	Отметка	Отметка по журналу
40009	3	2	3	1	3	2	1	1	3	1	0	1	0	1	2	1	2	1	0	0	28	4	4
40008	2	2	0	1	3	2	1	0	0	1	0	0	0	1	0	1	2	1	0	0	17	3	3
40007	2	3	3	1	2	1	1	0	1	1	1	1	2	0	2	0	2	1	0	0	24	4	4
40006	0	2	0	1	2	2	1	1	0	1	0	1	2	0	2	0	0	0	0	0	15	3	3
40004	3	3	3	1	3	2	1	2	2	2	1	0	2	1	2	1	2	1	1	1	34	5	5
40003	0	3	2	1	2	1	1	0	2	2	0	1	2	0	1	0	0	0	0	0	18	3	3
40002	3	3	3	1	3	2	1	2	2	2	1	1	0	0	2	1	2	1	0	1	31	4	4
40001	3	3	3	1	3	2	1	0	3	2	1	0	2	1	2	1	2	1	2	0	33	5	5

Статистика по отметкам

Группы участников	Кол-во ОО	Кол-во участников	2	3	4	5
Вся выборка	36459	1510998	5,57	28,83	46,2	19,39
Ростовская обл.	1087	42160	6,08	31,38	44,68	17,85
Родионово-Несветайский муниципальный район	15	208	10,58	35,58	43,75	10,1
Муниципальное бюджетное общеобразовательное учреждение Родионово-Несветайского района "Болдыревская основная общеобразовательная школа "		8	0	37,5	37,5	25

Выполнений заданий (в % от числа участников)

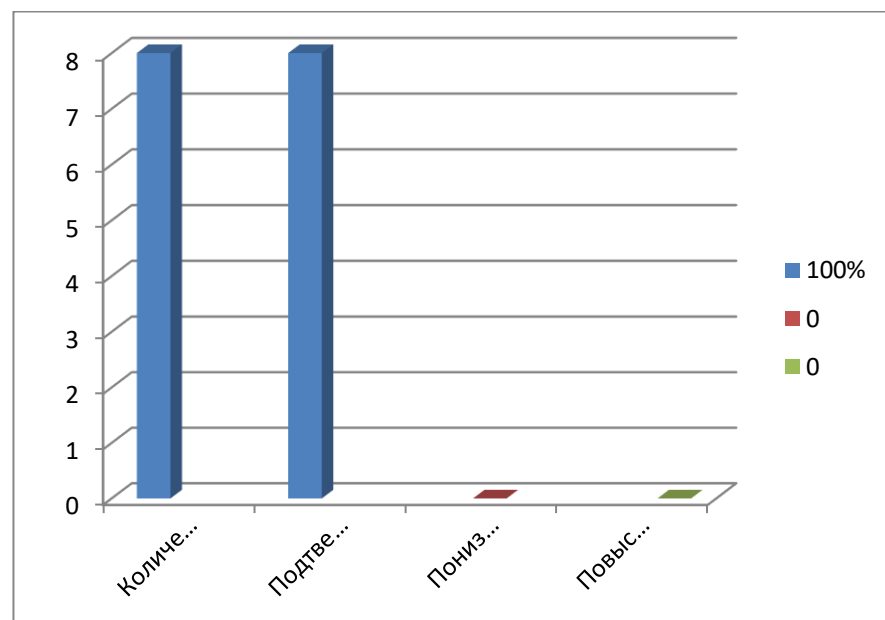
Группы участников	Кол-во ОО	Кол-во участников	1К 1	1К 2	2	3,1	3,2	4	5	6	7	8	9	10	11	12, 1	12, 2	13, 1	13, 2	14	15, 1	15, 2
			4	3	3	1	3	2	1	2	3	2	1	1	2	1	2	1	2	1	2	1
Вся выборка	36459	1510998	61,38	87,65	66,26	84,16	76,27	75,74	80,34	56,87	61,55	67,51	73,03	70,95	66,04	71,13	69,62	69,71	60,95	80,59	44,09	39,3
Ростовская обл.	1087	42160	60,44	87,22	63,9	82,45	74,75	75,03	76,39	56,08	60,05	66,5	72,62	70,51	63,7	70,23	68,96	67,97	59,28	79,41	42,22	38,68
Родионово-Несветайский муниципальный район	15	208	53,61	82,85	65,54	84,62	69,55	69,23	77,88	46,39	44,87	56,25	74,04	56,73	57,69	59,13	70,91	73,08	55,53	73,08	30,53	28,37
МБОУ "Болдыревская основная общеобразовательная школа		8	50	87,5	70,83	100	87,5	87,5	100	37,5	54,17	75	50	62,5	62,5	50	81,25	62,5	75	75	18,75	25

Сравнение отметок с отметками по журналу

Группы участников	Кол-во участников	%
Ростовская обл.		
Понизили (Отметка < Отметка по журналу) %	6622	15,71
Подтвердили (Отметка = Отметке по журналу) %	31014	73,57
Повысили (Отметка > Отметка по журналу) %	4522	10,73
Всего	42158	100
Родионово-Несветайский муниципальный район		

Понизили (Отметка < Отметка по журналу) %	48	23,08
Подтвердили (Отметка = Отметке по журналу) %	150	72,12
Повысили (Отметка > Отметка по журналу) %	10	4,81
Всего	208	100
Муниципальное бюджетное общеобразовательное учреждение Родионово-Несветайского района "Болдыревская основная общеобразовательная школа "		
Понизили (Отметка < Отметка по журналу) %	0	0
Подтвердили (Отметка = Отметке по журналу) %	8	100
Повысили (Отметка > Отметка по журналу) %	0	0
Всего	8	100

Гистограмма соответствия отметок за выполненную работу и отметок по журналу



Планируемая работа: продолжить работу по формированию орфографической и пунктуационной зоркости обучающихся, включать на каждом уроке различные виды разборов, анализ текста.

Общий анализ качества знаний по математике в 4 классе

В классе 10 обучающихся
Работу писали 8 учащихся:

		Результаты диагностической работы	
		Кол-во	%
Получили	«5»	2	25
	«4»	4	50
	«3»	2	25
	«2»	-	-
Средний балл		4	
Процент качества знаний		75%	
Успеваемость		100%	
СОК		65%	

Индивидуальные

участников ВПР по математике в 4 классе

результаты

Максимальный балл:20

Группы участников	Класс	1	2	3	4	5,1	5,2	6,1	6,2	7	8	9,1	9,2	10	11	12	Первичный балл	Отметка	Отметка по журналу
40009	4	1	1	0	0	1	1	1	1	1	0	0	0	1	2	0	10	4	4
40008	4	0	1	2	0	1	0	1	1	1	0	0	1	0	2	0	10	4	3
40006	4	1	0	0	0	1	0	1	0	0	0	1	0	0	2	0	6	3	3
40005	4	0	1	2	0	0	0	1	1	0	0	0	0	2	2	0	9	3	3
40004	4	1	1	2	1	1	1	1	1	1	2	1	1	2	2	0	18	5	5
40003	4	1	1	2	1	1	0	1	1	1	1	1	0	0	0	0	11	4	4
40002	4	1	1	2	0	1	0	1	1	1	2	0	0	0	2	0	12	4	4
40001	4	1	0	2	1	1	1	1	1	0	2	1	0	1	2	2	16	5	5

Выполнений заданий (в % от числа участников)

Группы участников	Кол-во ОО	Кол-во участнико в	1	2	3	4	5,1	5,2	6,1	6,2	7	8	9,1	9,2	10	11	12
			1	1	2	1	1	1	1	1	1	2	1	1	2	2	2
Вся выборка	36481	1528229	93,07	84,19	84,28	60,97	68,09	56,11	93,12	84,52	64,83	47,48	55,23	45,07	58,65	67,74	16,76
Ростовская обл.	1092	42739	92,76	82,18	81,96	59,02	65,15	52,99	91,58	82,75	61,9	43,14	51,84	41,92	55,62	65,36	14,01
Родионово-Несветайский муниципальный район	15	204	91,18	78,92	80,15	57,35	75,98	57,35	96,08	81,86	62,75	46,81	47,06	35,29	47,06	63,97	7,35
МБОУ"Болдыревская основная общеобразовательная школа "		8	75	75	75	37,5	87,5	37,5	100	87,5	62,5	43,75	50	25	37,5	87,5	12,5

Статистика по отметкам

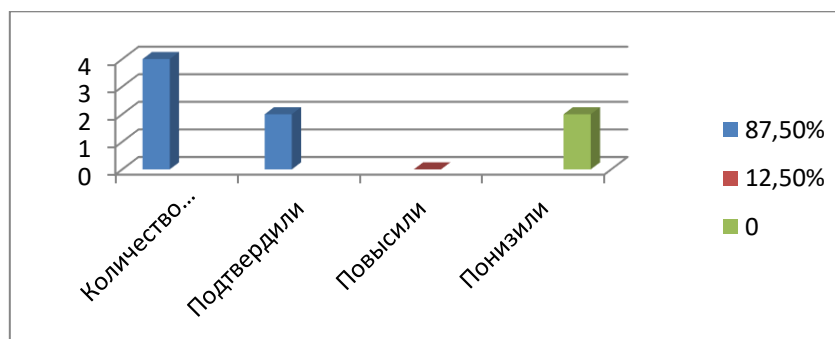
Группы участников	Кол-во во ОО	Кол-во участников	2	3	4	5
Вся выборка	36481	1528229	3,01	20,86	43,68	32,45
Ростовская обл.	1092	42739	3,64	25,11	44,28	26,97
Родионово-Несветайский муниципальный район	15	204	2,45	27,45	45,1	25
МБОУ"Болдыревская основная общеобразовательная школа "		8	0	25	50	25

Сравнение отметок с отметками по журналу

Группы участников	Кол-во участников	%
Ростовская обл.		
Понизили (Отметка < Отметка по журналу) %	5325	12,46
Подтвердили (Отметка = Отметке по журналу) %	29972	70,13
Повысили (Отметка > Отметка по журналу) %	7439	17,41

Всего	42736	100
Родионово-Несветайский муниципальный район		
Понизили (Отметка < Отметка по журналу) %	23	11,27
Подтвердили (Отметка = Отметке по журналу) %	147	72,06
Повысили (Отметка > Отметка по журналу) %	34	16,67
Всего	204	100
Муниципальное бюджетное общеобразовательное учреждение Родионово-Несветайского района "Болдыревская основная общеобразовательная школа "		
Понизили (Отметка < Отметка по журналу) %	0	0
Подтвердили (Отметка = Отметке по журналу) %	7	87,5
Повысили (Отметка > Отметка по журналу) %	1	12,5
Всего	8	100

Гистограмма соответствия отметок за выполненную работу



С работой справились все обучающиеся.

Выводы:

В задании 1 - (на вычислительные навыки) допустили ошибки 2 учащиеся.

В задании 2 - (на вычислительные навыки) допустил ошибку 1 учащийся.

- В задании 3 - (решение задачи) - не справились 2 учащихся.
- В задании 4 - (определение времени, нахождение дня недели) не справились 4 обучающихся.
- В задании 5 - (нахождение периметра и площади) допустили ошибки и недочеты - 5 учащихся.
- В задании 6 - (работа с таблицей) допустили ошибку 1 учащийся.
- В задании 7 - (нахождение значения выражения) не справились 3 учащихся.
- В задании 8 - (решение задачи) не справился 1 учащийся, 2 учащихся не приступали к решению.
- В задании 9 - (решение задачи) допустили недочеты 7 учащихся.
- В задании 10 - (работа с планом, его описанием) не справились 3 учащихся, 1 не приступал к заданию.
- В задании 11 - (осевая симметрия) не справился 1 учащийся.
- В задании 12 - (решение задачи) не справились 7 обучающихся.

Планируемая работа:

- 1.Решение различных заданий на нахождение единиц времени с соответствующими преобразованиями и арифметическими действиями с именованными числами и обязательным использованием моделирования ситуативной задачи.
- 2.Совершенствовать вычислительные навыки различных арифметических действий.
- 3.Повторно рассмотреть алгоритм деления многозначного числа на однозначное. Провести работу над ошибками (фронтальную и индивидуальную), рассматривая два способа решения задач. Конкретизировать составные части задачи с правилами ее оформления, где запись ответа должна строго соответствовать постановке вопроса задачи.
- 4.Выполнение различных заданий на определение правильной последовательности временных отношений по выстраиванию очередности.

Общий анализ качества знаний по окружающему миру в 4 классе

В классе 10 обучающихся.
Работу писали 8 учащихся. Из них:

		Результаты диагностической работы	
		Кол-во	%
Получили	«5»	2	25
	«4»	4	50
	«3»	2	25
	«2»	-	-
Средний балл		4	
Процент качества знаний		75%	
Успеваемость		100%	
СОК		65%	

Индивидуальные результаты участников ВПР по окружающему миру в 4 классе

Группы участн иков	1	2	3,1	3,2	3,3	4	5	6	6,2	6,3	7,1	7,2	8К1	8К2	8К3	9,1	9,2	9,3	10,1	10,2 К1	10,2 К2	10,2 К3	Первичн ый балл	Отметк а	Отметка по журналу
40009	2	2	1	2	3	1	1	1	0	0	1	2	1	1	1	1	1	1	2	1	1	2	28	5	4
40008	2	1	1	2	3	1	1	1	0	0	0	0	1	1	0	1	1	0	2	1	1	0	20	4	3
40006	2	0	1	0	0	1	1	0	0	0	1	2	1	1	1	1	1	0	2	1	1	0	17	3	3
40005	2	1	0	2	3	1	1	1	0	0	1	0	1	1	1	1	1	1	2	0	1	1	22	4	3
40004	2	2	1	2	3	2	1	1	0	0	1	2	1	1	1	1	1	1	2	1	1	1	28	5	5
40003	2	2	0	2	1	1	1	1	0	0	0	0	1	0	0	1	1	0	2	0	1	0	16	3	3
40002	2	2	0	2	0	2	1	1	0	0	1	2	1	1	0	1	1	N	1	1	0	0	19	4	4
40001	2	2	0	2	1	1	1	1	1	2	1	2	1	1	1	1	1	0	2	0	1	1	25	4	5

Статистика по предметам

Группы участников	Кол-во ОО	Кол-во участников	2	3	4	5
Вся выборка	36436	1518096	1,17	19,51	55,35	23,97
Ростовская обл.	1092	42442	1,3	22,73	53,17	22,8
Родионово-Несветайский муниципальный район	15	213	1,88	19,25	53,05	25,82
Муниципальное бюджетное общеобразовательное учреждение Родионово-Несветайского района "Болдыревская основная общеобразовательная школа "		8	0	25	50	25

Выполнение заданий (в % от числа участников)

Группы участников	Кол-во ОО	Кол-во участн иков	1	2	3,1	3,2	3,3	4	5	6,1	6,2	6,3	7,1	7,2	8К 1	8К 2	8К 3	9,1	9,2	9,3	10, 1	10, 2К 1	10, 2К 2	10, 2К 3
			2	2	1	2	3	2	1	1	1	2	1	2	1	1	1	1	1	1	2	1	1	2
Вся выборка	3643 6	151809 6	90, 63	76, 1	59, 87	85, 9	59, 49	75, 42	86, 25	76, 97	45, 41	33, 47	74, 09	69, 16	85, 51	73, 01	51, 15	92, 03	86, 17	60, 36	81, 43	65, 97	64, 9	38, 34
Ростовская обл.	1092	42442	90, 95	75, 82	59, 21	84, 82	58, 63	75, 35	86, 55	76, 33	44, 81	31, 5	73, 13	68, 5	84, 54	71, 16	48, 08	91, 73	85, 55	57, 39	77, 31	64, 29	60, 4	33, 72
Родионово-Несветайский муниципальный район	15	213	92, 72	75, 35	67, 14	82, 63	65, 1	79, 11	91, 55	73, 71	36, 62	30, 52	75, 59	70, 89	82, 16	72, 3	47, 42	93, 43	87, 32	59, 15	78, 87	62, 44	62, 44	36, 62
МБОУ "Болдыревская основная общеобразовательная школа "		8	10 0	75	50	87, 5	58, 33	62, 5	10 0	87, 5	12, 5	12, 5	75	62, 5	10 0	87, 5	62, 5	10 0	10 0	37, 5	93, 75	62, 5	87, 5	31, 25

С работой справились все обучающиеся.

Выводы:

Допустили ошибки и недочеты в следующих заданиях:

Задание 2 (работа с таблицей погоды) - не справился 1 учащийся

Задание 3 (работа с картой. знание природных зон, растений и животных определенной местности) - 5 учащихся допустили ошибки.

Задание 6 (проведение и описание опытов) - не справились 7 учащихся.

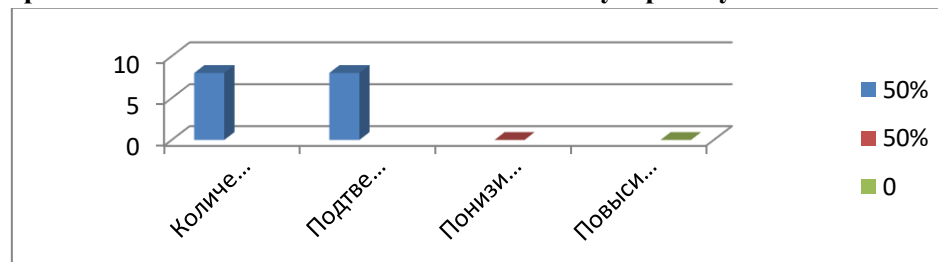
Задание 7 (работа со знаками) - допустили ошибки 3 учащихся.

Задание 8 (описание профессий, умение формулировать свои мысли, рассуждать) не справились 3 учащихся.

Задание 9 (работа с календарем, описание значимости памятных дат) 5 человек допустили недочеты и ошибки при описании.

Задание 10 (знание своего региона) 5 человек допустили недочеты и ошибку, и либо не до конца выполнили задание.

Гистограмма соответствия отметок за выполненную работу и отметок по журналу



Рекомендовать учителю:

1. Более объективно относиться к выставлению оценок.
2. Активизировать работу по дополнительному чтению литературы о природе.
3. Проводить несложные наблюдения в окружающей среде и ставить опыты, используя простейшее лабораторное оборудование; создавать и преобразовывать модели и схемы для решения задач.

Динамика результатов
Всероссийской проверочной работы обучающихся 5 класса весной 2021 года
по предметам русский язык, математика, история, биология.

Общий анализ качества знаний по русскому языку в 5 классе

В классе 6 обучающихся
Работу писали 6 учащихся. Из них:

		Результаты диагностической работы	
		Кол-во	%
Получили	«5»	-	-
	«4»	2	33,3%
	«3»	3	50%
	«2»	1	16,6%
Средний балл		3,17	
Процент качества знаний		33,3 %	
Успеваемость		83,3 %	

Индивидуальные результаты участников ВПР по русскому языку в 5 классе

Группы участников	1К 1	1К 2	1К 3	2К 1	2К 2	2К 3	2К 4	3	4,1	4,2	5,1	5,2	6,1	6,2	7,1	7,2	8	9	10	11	12	Первичный балл	Отметка	Отметка по журналу
50006	2	0	2	2	2	1	3	2	3	2	2	2	0	0	0	0	2	0	0	0	1	26	3	3
50005	0	0	2	0	3	1	2	2	2	1	0	0	2	1	1	0	0	1	1	0	1	20	3	2
50004	0	2	2	0	3	0	0	2	0	1	0	0	2	1	0	0	1	1	0	0	1	16	2	2
50003	2	3	2	2	3	0	2	2	3	2	2	1	0	0	2	1	2	1	1	1	1	33	4	3
50002	2	2	2	0	3	0	2	1	3	2	1	1	0	0	0	0	0	0	0	1	1	21	3	3
50001	2	3	2	2	3	1	2	1	3	2	2	2	1	1	2	1	2	0	1	1	1	35	4	4

Группы участников	1К1	1К2	1К3	2К1	2К2	2К3	2К4	3	4,1	4,2	5,1	5,2	6,1	6,2	7,1	7,2	8	9	10	11	12
	4	3	2	3	3	3	3	2	3	2	2	2	2	1	2	1	2	2	1	1	1
Вся выборка	58,85	53,8	90,09	53,97	79,19	45,95	52,2	72,1	74,6	51,06	56,62	43,8	58,8	49	56,1	44,8	49,7	52	51,4	68,8	82,5
Ростовская обл.	59,65	55,1	90,21	54,07	79,79	44,37	53,5	72,8	75,8	53,44	58,02	45,7	57,9	48	54,4	43,9	50,97	52	50,5	67,3	81,5
Родионово-Несветайский муниципальный район	51,84	56,8	92,89	47,37	87,02	35,61	59	79,21	77,4	58,16	57,11	57,1	53,7	43	47,6	37,9	46,58	54	52,6	72,1	86,3
МБОУ "Болдыревская основная общеобразовательная школа "	33,33	55,6	100	33,33	94,44	16,67	61,1	83,33	77,8	83,33	58,33	50	41,7	50	41,7	33,3	58,33	25	50	50	100

Статистика по предметам

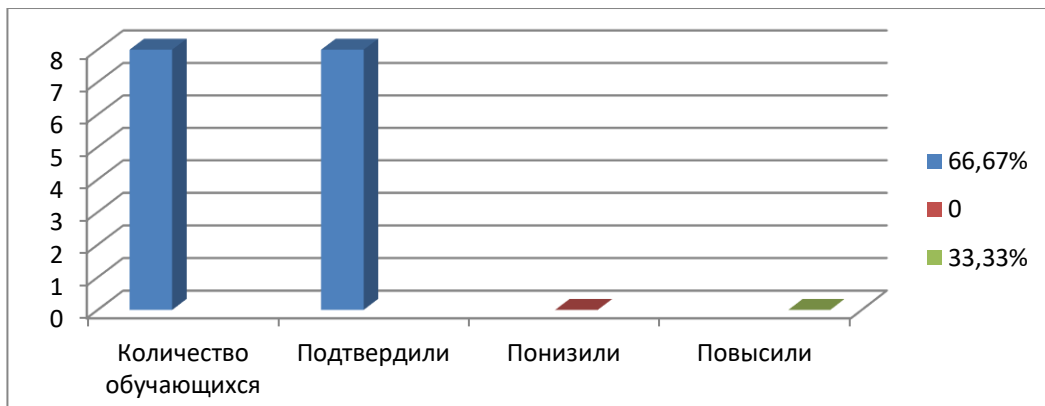
Группы участников	Кол-во ОО	Кол-во участников	2	3	4	5
Вся выборка	35526	1447733	13,79	38,87	34,51	12,84
Ростовская обл.	1085	40742	11,78	40,28	35,28	12,66
Родионово-Несветайский муниципальный район	15	190	12,11	40	36,32	11,58
Муниципальное бюджетное общеобразовательное учреждение Родионово-Несветайского района "Болдыревская основная общеобразовательная школа "		6	16,67	50	33,33	0

Сравнение отметок с отметками по журналу

Максимальный первичный балл: 45

Группы участников	Кол-во участников	%
Ростовская обл.		
Понизили (Отметка < Отметка по журналу) %	11166	27,56
Подтвердили (Отметка = Отметке по журналу) %	26930	66,46
Повысили (Отметка > Отметка по журналу) %	2426	5,99
Всего	40522	100
Родионово-Несветайский муниципальный район		
Понизили (Отметка < Отметка по журналу) %	41	21,58
Подтвердили (Отметка = Отметке по журналу) %	136	71,58
Повысили (Отметка > Отметка по журналу) %	13	6,84
Всего	190	100
Муниципальное бюджетное общеобразовательное учреждение Родионово-Несветайского района "Болдыревская основная общеобразовательная школа "		
Понизили (Отметка < Отметка по журналу) %	0	0
Подтвердили (Отметка = Отметке по журналу) %	4	66,67
Повысили (Отметка > Отметка по журналу) %	2	33,33
Всего	6	100

Гистограмма соответствия отметок за выполненную работу и отметок по журналу



Выводы:

С работой из 6 учащихся справились 5 учащихся..

Были допущены ошибки на следующие орфограммы и пунктограммы:

- Орфография: -чк-, -чн-, окончание глаголов, безударные гласные в корне, непроизносимые согласные, написание предлогов, не с глаголами, чередующиеся гласные в корне, правописание разделительных ь и ъ.

- Пунктограммы: знаки препинания при однородных членах, в СП, конца предложения.

- Правильность записи текста, аккуратность: перепутаны, заменены слова – 2 учащихся.

Ошибки в разборах: 5 уч.

Части речи указали не все. С данным заданием не справились 2 уч.

Постановка ударения. Не справились 2 учащихся.

- Ошибки в определении знаков в предложениях с однородными членами – 4 уч.

- Комплексный анализ текста – 4 уч.

Планируемая работа: продолжить работу по формированию орфографической и пунктуационной зоркости обучающихся, включать на каждом уроке различные виды разборов, анализ текста.

Таким образом, анализ результатов проверочной работы обучающихся 5 класса по русскому языку позволяет считать удовлетворительным выполнение требований федерального государственного образовательного стандарта начального общего образования по данному предмету.

Общий анализ качества знаний по математике в 5 классе

В классе 6 обучающихся

Работу писали 5 учащихся. Из них:

		Результаты диагностической работы	
		Кол-во	%
Получили	«5»	1	20
	«4»	1	20
	«3»	2	40%

	«2»	1	20%
Средний балл		3,4	
Процент качества знаний		40 %	
Успеваемость		80 %	

Индивидуальные результаты участников ВПР по математике в 5 классе

Максимальный балл: 20

Группы участников	Класс	1	2	3	4	5	6	7	8	9	10	11,1	11,2	12,1	12,2	13	14	Первичный балл	Отметка	Отметка по журналу
50006	5	0	0	N	0	0	0	0	N	0	0	0	0	0	0	0	0	0	2	3
50005	5	0	1	N	0	0	2	1	N	0	2	1	0	0	1	0	N	8	3	3
50004	5	1	1	1	0	0	2	1	N	1	2	1	1	0	1	0	0	12	4	3
50003	5	0	1	N	0	1	1	1	N	2	2	1	0	0	0	1	0	10	3	3
50001	5	1	1	1	0	1	2	1	N	2	2	1	1	1	1	0	N	15	5	4

Статистика по предметам

Группы участников	Кол-во ОО	Кол-во участников	2	3	4	5
Вся выборка	35511	1447161	12,43	36,47	34,01	17,09
Ростовская обл.	1085	40691	10,51	38,11	34,88	16,51
Родионово-Несветайский муниципальный район	15	188	9,63	32,62	35,29	22,46
Муниципальное бюджетное общеобразовательное учреждение Родионово-Несветайского района "Болдыревская основная общеобразовательная школа "		5	20	40	20	20

Выполнение заданий (в % от числа участников)

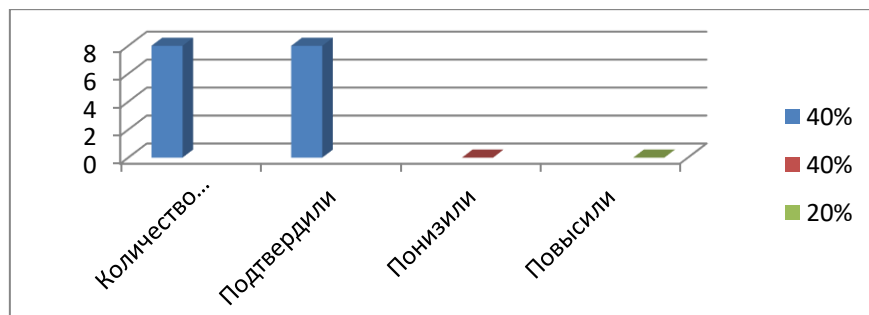
Группы участников	Кол-во ОО	Кол-во участников	1	2	3	4	5	6	7	8	9	10	11,1	11,2	12,1	12,2	13	14
			1	1	1	1	1	2	1	1	2	2	1	1	1	1	1	2
Вся выборка	35511	1447161	62,9	56,9	66,57	44,21	78,19	48,88	59,41	30,48	52,58	43,01	89,18	76,71	60,93	54,84	32,29	9

Ростовская обл.	1085	40691	65,4	62,2	62,92	46,66	78,19	46,95	62,02	28,07	51,45	41,56	89,71	77,87	62,8	56,76	33,58	8,1
Родионово-Несветайский муниципальный район	15	188	65,4	79,3	61,7	33,51	69,15	44,95	64,89	29,79	59,57	44,41	93,09	77,66	70,21	73,94	36,7	6,12
МБОУ "Болдыревская основная общеобразовательная школа "		5	40	80	40	0	40	70	80	0	50	80	80	40	20	60	20	0

Были допущены ошибки:

- 1 задание на владение понятием делимости чисел выполнили правильно 2 обучающийся не выполнили 3 обучающихся.
- 2 задание на сокращение дроби выполнили правильно 4 обучающийся не выполнил 1 обучающихся.
- 3 задание на владение понятиями «десятичная дробь» по программе изучается в 6 классе, но правильно выполнили 2 обучающихся, 3 не приступали.
- 4 задание на умение находить часть от числа и число по его дроби не выполнили все обучающиеся .
- 5 задание на нахождение неизвестных компонентов выполнили правильно 2 обучающийся не выполнили 3 обучающихся.
- 6 задание на умение решать текстовые задачи на движение , работу, выполнили правильно 4 обучающихся и один не выполнил.
- 7 задание на умение решать текстовую задачу с использованием деления с остатком выполнили правильно 4 обучающихся, неправильно - 1 обучающийся.
- 8 задание на умение решать текстовые задачи на проценты не приступал никто, так как тема изучается по программе в 6 классе.
- 9 задание на умение находить значение арифметического выражения с натуральными числами, содержащего скобки выполнили правильно 3 обучающихся, неправильно-один обучающийся.
- 10 задание на умение применять полученные знание для решения практических задач выполнили правильно 4 обучающихся, и один неправильно.
- 11 задание на умение извлекать информацию, представленную на диаграмме 1 часть выполнили правильно 4 обучающихся и один неправильно. 2 часть выполнили правильно 2 обучающиеся, неправильно-3 обучающихся.
- 12 на умение применять геометрические представления для решения практических задач часть выполнил правильно 1 обучающийся и 4 – неправильно. 2 часть выполнили правильно 3 обучающиеся, неправильно-2 обучающихся.
- 13 задание на развитие пространственного представления выполнили правильно справились 1 обучающийся, неправильно-4 обучающихся.
- 14 задание на проверку логического мышления, умения проводить математические рассуждения выполнили неправильно 3 обучающихся, и 2 не приступали

Гистограмма соответствия отметок за выполненную работу и отметок по журналу



Сравнение отметок с отметками по журналу

Группы участников	Кол-во участников	%
Ростовская обл.		
Понизили (Отметка < Отметка по журналу) %	10121	27,8
Подтвердили (Отметка = Отметке по журналу) %	23185	63,69
Повысили (Отметка > Отметка по журналу) %	3095	8,5
Всего	36401	100
Родионово-Несветайский муниципальный район		
Понизили (Отметка < Отметка по журналу) %	44	23,53
Подтвердили (Отметка = Отметке по журналу) %	126	67,38
Повысили (Отметка > Отметка по журналу) %	17	9,09
Всего	187	100
Муниципальное бюджетное общеобразовательное учреждение Родионово-Несветайского района "Болдыревская основная общеобразовательная школа "		
Понизили (Отметка < Отметка по журналу) %	1	20
Подтвердили (Отметка = Отметке по журналу) %	2	40
Повысили (Отметка > Отметка по журналу) %	2	40
Всего	5	100

Планируемая работа: усилить работу над:

Умением проводить логические обоснования, доказательства математических утверждений. Решать задачи на нахождение части числа и числа по его части, решать простые и сложные задачи разных типов, а также задачи повышенной трудности.

Умением применять геометрические представления для решения практических задач, для геометрических построений.

Таким образом, анализ результатов проверочной работы обучающихся 5 класса по математике позволяет считать удовлетворительным выполнение требований федерального государственного образовательного стандарта основного общего образования по данному предмету.

Общий анализ качества знаний по биологии в 5 классе

В классе 6 обучающихся

Работу писали 5 учащихся. Из них:

		Результаты диагностической работы	
		Кол-во	%
Получили	«5»	0	-
	«4»	1	20
	«3»	4	80
	«2»	0	-
Средний балл		3,2	
Процент качества знаний		20 %	
Успеваемость		100 %	

Индивидуальные результаты участников ВПР по биологии в 5 классе

Группы участнико в	1,1	1,2	1,3	2,1	2,2	3,1	3,2	4,1	4,2	4,3	5	6,1	6,2	7,1	7,2	8	9	10К 1	10К 2	10К 3	Первичн ый балл	Отметка	Отметка по журналу
50006	1	2	0	0	0	2	1	1	0	1	2	1	1	0	0	0	0	1	0	0	13	3	3
50005	1	2	0	0	0	1	0	0	1	1	2	0	0	1	0	0	2	1	0	0	12	3	3
50004	1	1	1	0	0	2	0	0	0	1	1	1	1	0	0	2	0	1	0	1	13	3	3
50003	1	1	2	1	0	2	1	1	1	1	2	1	1	1	0	0	0	1	1	1	19	4	4
50002	1	0	0	1	1	1	0	1	1	1	2	0	0	2	2	0	2	1	0	1	17	3	3

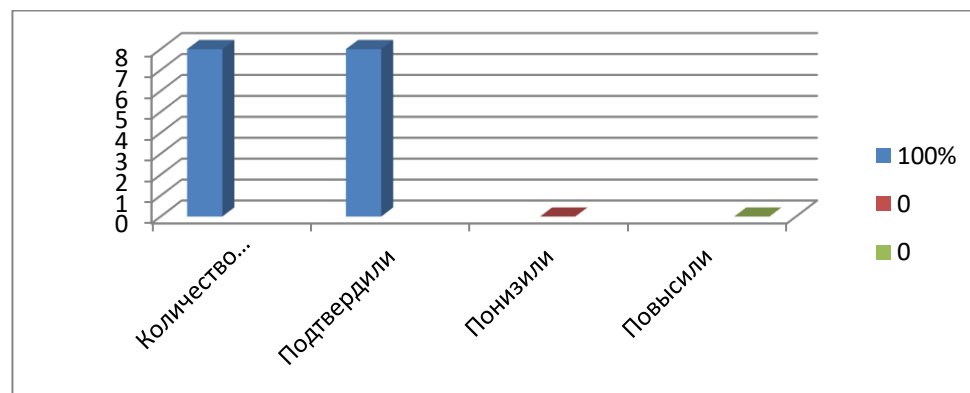
Статистика по предметам

Группы участников	Кол-во ОО	Кол-во участников	2	3	4	5
Вся выборка	35435	1428612	8,69	40,75	39,55	11,02
Ростовская обл.	1085	40219	6,38	37,88	41,83	13,91
Родионово-Несветайский муниципальный район	15	189	6,35	33,86	41,8	17,99
Муниципальное бюджетное общеобразовательное учреждение Родионово-Несветайского района "Болдыревская основная общеобразовательная школа "		5	0	80	20	0

Выполнение заданий (в % от числа участников)

Группы участников	Кол- во ОО	Кол- во участн иков	1,1	1,2	1,3	2,1	2,2	3,1	3,2	4,1	4,2	4,3	5	6,1	6,2	7,1	7,2	8	9	10К 1	10К 2	10К 3
			1	2	2	1	1	2	1	1	1	1	2	1	1	2	3	2	2	1	1	1
Вся выборка	3543 5	1428 612	97, 67	45, 38	38, 39	72, 56	44, 15	73, 52	51, 27	64, 76	55, 94	71, 93	72, 86	73, 39	47, 08	61, 09	33, 24	49, 6	72, 74	82, 66	72, 55	44, 85
Ростовская обл.	1085	4021 9	97, 41	46, 05	38, 21	75, 08	47, 26	76, 81	53, 94	68, 48	58, 16	77, 66	74, 2	74, 5	48, 92	66, 69	34, 96	53, 2	73, 3	84, 69	74, 18	45, 38
Родионово-Несветайский муниципальный район	15	189	98, 41	40, 48	33, 86	78, 84	56, 61	74, 87	53, 97	65, 08	64, 55	86, 77	71, 69	83, 6	55, 56	64, 29	43, 56	45, 2	76, 46	89, 95	79, 89	46, 03
МБОУ"Болдыревская основная общеобразовательная школа "		5	100	60	30	40	20	80	40	60	60	100	90	60	60	40	13, 33	20	40	100	20	60

Гистограмма соответствия отметок за выполненную работу и отметок по журналу



Сравнение отметок с отметками по журналу

Группы участников	Кол-во участников	%
Ростовская обл.		
Понизили (Отметка < Отметка по журналу) %	14081	35,1
Подтвердили (Отметка = Отметке по журналу) %	24296	60,56
Повысили (Отметка > Отметка по журналу) %	1739	4,33
Всего	40116	100
Родионово-Несветайский муниципальный район		
Понизили (Отметка < Отметка по журналу) %	41	21,69
Подтвердили (Отметка = Отметке по журналу) %	137	72,49
Повысили (Отметка > Отметка по журналу) %	11	5,82
Всего	189	100
Муниципальное бюджетное общеобразовательное учреждение Родионово-Несветайского района "Болдыревская основная общеобразовательная школа "		
Понизили (Отметка < Отметка по журналу) %	0	0
Подтвердили (Отметка = Отметке по журналу) %	5	100
Повысили (Отметка > Отметка по журналу) %	0	0
Всего	5	100

Выводы:

Из 5 обучающихся, писавших работу. справились 5 человек. Больше всего было допущено ошибок в заданиях: 1.3,3.2,4.1,7.2,8,10.2.:

- из приведенного списка объектов живой природы выбор характеристики, выпадающей из общего ряда не относящегося к характеристике объекта;
- выбор биологической науки;
- знание функции части микроскопа, указанной на рисунке;
- определение полушария обитания серого волка по карте;
- объяснение причин ограничения распространения животного южнее указанных границ;
- заполнение схемы, путем выбора слов или словосочетаний из приведенного списка для определения природной зоны, растений и животных, подходящих под данное описание.

Планируемая работа:

Продолжить работу по формированию понимания пятиклассниками основных процессов жизнедеятельности, умение использовать методы описания биологических объектов по определенному плану, проверку освоения элементарных представлений о практической значимости биологических объектов по определенному плану, совершенствовать навыки работы с таблицей и графиком, делать выводы.

Анализ результатов проверочной работы обучающихся 5 класса по биологии позволяет считать удовлетворительным выполнение требований федерального государственного образовательного стандарта основного общего образования по данному предмету.

Общий анализ качества знаний по истории в 5 классе

В классе 6 обучающихся.

Работу писали 5 обучающихся. Из них:

		Результаты диагностической работы	
		Кол-во	%
Получили	«5»	0	
	«4»	2	40%
	«3»	3	60%
	«2»	0	
Средний балл		3.4	
Процент качества знаний		40	
Успеваемость		100%	

Индивидуальные результаты ВПР по истории в 5 классе:

Группы участников	1	2	3	4	5	6	7	8	Первичный балл	Отметка	Отметка по журналу
50006	0	1	1	0	1	0	1	0	4	3	3
50005	2	0	2	2	0	0	1	0	7	3	3
50004	2	1	3	0	1	0	1	2	10	4	4
50003	2	0	0	1	1	1	1	1	7	3	4

50001	2	1	3	1	1	0	1	1	10	4	4
-------	---	---	---	---	---	---	---	---	----	---	---

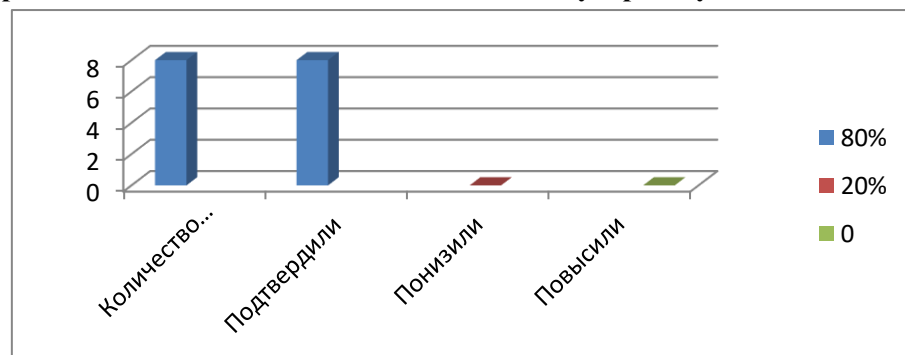
Статистика по предметам

Группы участников	Кол-во ОО	Кол-во участников	2	3	4	5
Вся выборка	35469	1434550	6,91	37,94	39,2	15,97
Ростовская обл.	1084	40454	5,09	35,73	41,6	17,61
Родионово-Несветайский муниципальный район	15	189	3,17	31,22	42,9	22,75
Муниципальное бюджетное общеобразовательное учреждение Родионово-Несветайского района "Болдыревская основная общеобразовательная школа "		5	0	60	40	0

Выполнение заданий (в % от числа участников)

Группы участников	Кол-во ОО	Кол-во участников	1	2	3	4	5	6	7	8
			2	1	3	3	1	2	1	2
Вся выборка	35469	1434550	73,3	79,33	55,2	46,96	60,29	26,44	65,99	39,39
Ростовская обл.	1084	40454	75,3	82,65	56,97	47,75	66,12	28,86	68,34	40,64
Родионово-Несветайский муниципальный район	15	189	70,6	81,48	52,2	54,5	79,37	38,62	78,84	52,91
Муниципальное бюджетное общеобразовательное учреждение Родионово-Несветайского района "Болдыревская основная общеобразовательная школа "		5	80	60	60	26,67	80	10	100	40

Гистограмма соответствия отметок за выполненную работу и отметок по журналу



Сравнение отметок с отметками по журналу

Группы участников	Кол-во участников	%
Ростовская обл.		
Понизили (Отметка < Отметка по журналу) %	12288	30,38
Подтвердили (Отметка = Отметке по журналу) %	25472	62,98
Повысили (Отметка > Отметка по журналу) %	2685	6,64
Всего	40445	100
Родионово-Несветайский муниципальный район		
Понизили (Отметка < Отметка по журналу) %	33	17,46
Подтвердили (Отметка = Отметке по журналу) %	135	71,43
Повысили (Отметка > Отметка по журналу) %	21	11,11
Всего	189	100
Муниципальное бюджетное общеобразовательное учреждение Родионово-Несветайского района "Болдыревская основная общеобразовательная школа "		
Понизили (Отметка < Отметка по журналу) %	1	20
Подтвердили (Отметка = Отметке по журналу) %	4	80
Повысили (Отметка > Отметка по журналу) %	0	0
Всего	5	100

Выводы:

С работой из 5 обучающихся справились все.

Работа состояла из 8 заданий, максимальный балл за выполнение работы- 15 баллов. Наибольшие затруднения вызвали задания №3, требующие знаний терминологии, №6 требующие знаний географических объектов и связанных с ними климатическими условиями. Затруднения у всех учащихся вызвала формулировка положения, содержащая причинно-следственные связи.

Затруднение вызвало задание №10, касающееся событий региона. Учащиеся, выполняя задания, давали не полные, не корректные ответы.

Планируемая работа:

1.Продолжить работу по умению создавать обобщения, классифицировать, самостоятельно выбирать основания и критерии для классификации; формирование важнейших культурно-исторических ориентиров для гражданской, этнонациональной, социальной, культурной самоидентификации личности. Реализация историко-культурологического подхода, формирующего способности к межкультурному диалогу, восприятию.

2.Усилить работу по установлению причинно-следственных связей, построению логического рассуждения, умозаключению (индуктивное, дедуктивное и по аналогии) и делать выводы; владение основами самоконтроля, самооценки, принятия решений и осуществления осознанного выбора в учебной и познавательной деятельности. Умение описывать условия.

Динамика результатов Всероссийской проверочной работы обучающихся 6 класса весной 2021 года по предметам русский язык,
математика, история, биология

Общий анализ качества знаний по русскому языку в 6 классе

В классе 8 обучающихся
Работу писали 7 учащихся. Из них:

		Результаты диагностической работы	
		Кол-во	%
Получили	«5»	1	12,5
	«4»	4	50
	«3»	1	12,5
	«2»	2	25
Средний балл		3,57	
Процент качества знаний		57,14%	
Успеваемость		85,71 %	

Индивидуальные результаты ВПР по русскому языку в 6 классе

Группы участников	1К 1	1К 2	1К 3	2К 1	2К 2	2К 3	2К 4	3,1	3,2	4	5	6	7,1	7,2	8,1	8,2	9	10	11	12, 1	12, 2	13, 1	13, 2	14, 1	14, 2	Первичный балл	Отметка	Отметка по журналу
60007	2	2	2	3	2	3	3	1	1	2	3	1	1	1	2	1	1	2	1	1	1	0	0	2	1	39	4	3
60006	3	3	2	3	3	3	3	1	1	1	3	1	1	1	2	1	1	1	1	1	1	0	0	1	1	39	4	3
60005	4	2	2	2	2	3	3	1	1	2	3	1	1	1	2	1	2	2	2	1	2	1	1	2	2	46	5	4
60004	2	2	2	3	3	2	3	1	1	1	3	1	1	1	2	1	1	1	0	0	2	0	0	0	0	33	3	3
60003	4	3	2	3	2	1	3	1	1	2	3	1	1	1	2	1	1	2	2	1	2	0	1	2	1	43	4	4
60002	0	0	1	1	0	0	0	0	0	1	0	0	0	0	0	0	0	0	0	0	0	0	0	0	0	3	2	3
60001	2	2	2	3	3	2	2	1	1	1	3	1	1	1	2	1	0	1	0	1	1	0	0	0	0	31	3	3

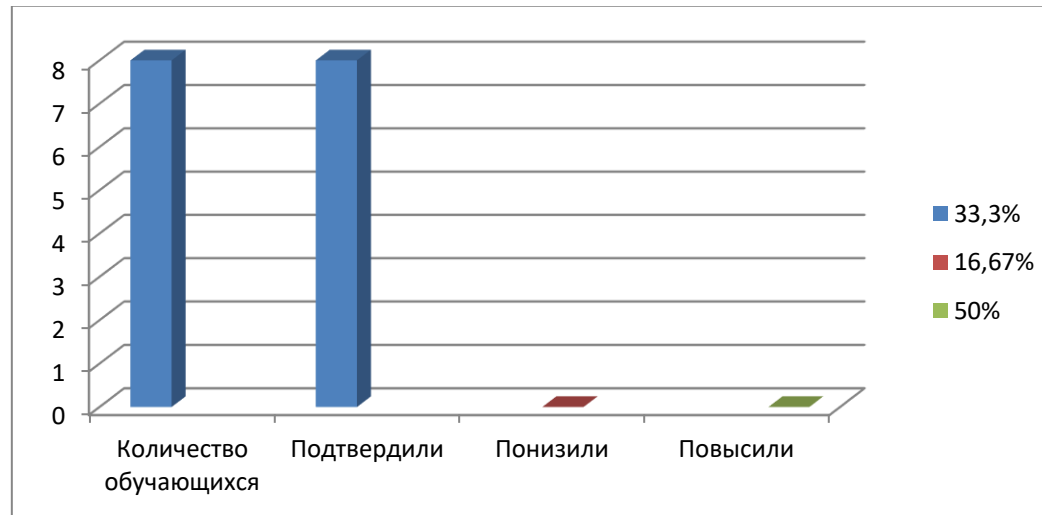
Выполнение заданий (в % от числа участников)

Группы участников	1К 1	1К 2	1К 3	2К 1	2К 2	2К 3	2К 4	3,1	3,2	4	5	6	7,1	7,2	8,1	8,2	9	10	11	12, 1	12, 2	13, 1	13, 2	14, 1	14, 2
	4	3	2	3	3	3	3	1	1	2	3	2	1	1	2	1	2	3	2	1	2	1	1	2	2
Вся выборка	57,05	60,84	92,32	87,12	63,94	44,22	58,55	75,53	63,23	70,84	69,3	56,74	81,72	49,03	62,16	56,04	49,48	59,86	61,83	62,92	45,24	45,66	58,52	59,04	45,1
Ростовская обл.	57,54	62,31	92,46	87,29	66,64	46,32	60,76	73,09	61,29	71,23	70,73	55,79	80,6	50,65	60,95	55,17	52,12	60,65	62,41	62,94	44,54	48,46	58,67	59,19	45,05
Родионово-Несветайский муниципальный район	48,89	55,01	94,83	87,52	67,16	47,95	59,77	66,5	53,69	75,12	62,89	71,43	78,82	48,77	62,81	61,08	52,71	60,26	55,67	67	44,58	54,68	55,67	65,76	49,75
МБОУ"Болдыревская ООШ"	60,71	66,67	92,86	85,71	71,43	66,67	80,95	85,71	85,71	71,43	85,71	42,86	85,71	85,71	85,71	85,71	42,86	42,86	42,86	71,43	64,29	14,29	28,57	50	35,71

Статистика по отметкам

Группы участников	Кол-во ОО	Кол-во участников	2	3	4	5
Вся выборка	35536	1389773	16,48	40,37	33,94	9,21
Ростовская обл.	1088	40435	13,66	42,27	34,52	9,55
Родионово-Несветайский муниципальный район	15	203	18,72	33,5	33,99	13,79
Муниципальное бюджетное общеобразовательное учреждение Родионово-Несветайского района "Болдыревская основная общеобразовательная школа "		7	14,29	28,57	42,86	14,29

Гистограмма соответствия отметок за выполненную работу и отметок по журналу



Сравнение отметок с отметками по журналу

Группы участников	Кол-во участников	%
Ростовская обл.		
Понизили (Отметка < Отметка по журналу) %	11484	28,48
Подтвердили (Отметка = Отметке по журналу) %	26865	66,62
Повысили (Отметка > Отметка по журналу) %	1976	4,9
Всего	40325	100
Родионово-Несветайский муниципальный район		
Понизили (Отметка < Отметка по журналу) %	51	25,12
Подтвердили (Отметка = Отметке по журналу) %	139	68,47
Повысили (Отметка > Отметка по журналу) %	13	6,4
Всего	203	100
Муниципальное бюджетное общеобразовательное учреждение Родионово-Несветайского района "Болдыревская основная общеобразовательная школа "		
Понизили (Отметка < Отметка по журналу) %	1	14,29
Подтвердили (Отметка = Отметке по журналу) %	3	42,86
Повысили (Отметка > Отметка по журналу) %	3	42,86
Всего	7	100

Выводы:

С работой из 7 учащихся справились 6.

Были допущены ошибки на следующие орфограммы и пунктограммы:

- Орфография: -чк-, -чн-, окончание глаголов, безударные гласные в корне, непронизносимые согласные, написание предлогов.

С работой в этой части не справились 3 человека.

-Пунктограммы: не справились 2 учащихся.

-Правильность записи текста, аккуратность: перепутаны, заменены слова – 1 учащийся.

Части речи указали не все. С данным заданием не справились 2 человека. Ошиблись в определении частей речи 2 человека.

- Ошибки в разборах – 4 уч.

- Ошибки в определении знаков препинания в предложениях с прямой речью, обращением, в предложениях с однородными членами, в СП – 3 уч.

- Комплексный анализ текста – 4 уч.

Планируемая работа: продолжить работу по формированию орфографической и пунктуационной зоркости обучающихся, включать на каждом уроке различные виды разборов, анализ текста.

Таким образом, анализ результатов проверочной работы обучающихся 6 класса по русскому языку позволяет считать удовлетворительным выполнение требований федерального государственного образовательного стандарта основного общего образования по данному предмету.

Общий анализ качества знаний по математике в 6 классе

В классе 8 обучающихся

Работу писали 8 учащихся. Из них:

		Результаты диагностической работы	
		Кол-во	%
Получили	«5»	0	0 %
	«4»	4	50 %
	«3»	4	50 %
	«2»	0	0%
Средний балл		3.5	
Процент качества знаний		50	
Успеваемость		100 %	

Индивидуальные результаты ВПР по математике в 6 классе

Группы участник	1	2	3	4	5	6	7	8	9	10	11	12	13	Первичный балл	Отметка	Отметка по журналу
60008	1	1	0	0	1	1	0	1	0	1	0	1	0	7	3	3
60007	1	1	1	1	1	1	1	1	0	1	0	1	0	10	4	4
60006	1	1	1	1	1	1	1	1	0	1	0	1	0	10	4	4
60005	1	1	1	1	1	1	1	1	0	1	1	1	0	11	4	5
60004	1	1	1	0	1	1	0	1	1	1	0	1	1	10	4	4
60003	1	0	1	1	1	0	0	1	0	1	1	1	0	8	3	4
60002	1	1	0	0	1	1	0	1	0	0	0	1	0	6	3	3
60001	1	0	1	0	1	1	0	1	0	1	0	1	0	7	3	4

Выполнение заданий (в % от числа участников)

Группы участников	Кол-во ОО	Кол-во участников	1	2	3	4	5	6	7	8	9	10	11	12	13
			1	1	1	1	1	1	1	1	2	1	2	1	2
Вся выборка	35531	1388274	80,96	70,59	47,84	63,57	77,65	83,13	46,4	69,4	33,92	73,02	32,72	52,37	10,83
Ростовская обл.	1088	40210	82,22	73	50,98	67	81,5	84,08	51,4	71,5	33,19	77,34	31,25	54,24	9,96
Родионово-Несветайский муниципальный район	15	203	83,25	79,31	53,2	67,98	80,79	89,66	54,2	78,8	37,68	80,3	30,54	67,49	8,37
Муниципальное бюджетное общеобразовательное учреждение Родионово- Несветайского района "Болдыревская основная общеобразовательная школа "		8	100	75	75	50	100	87,5	37,5	100	6,25	87,5	12,5	100	6,25

Статистика по отметкам

Группы участников	Кол-во ОО	Кол-во участников	2	3	4	5
Вся выборка	35531	1388274	13,94	48,06	31,69	6,31
Ростовская обл.	1088	40210	11,05	48,48	33,66	6,81
Родионово-Несветайский муниципальный район	15	203	9,36	43,84	34,48	12,32
Муниципальное бюджетное общеобразовательное учреждение Родионово-Несветайского района "Болдыревская основная общеобразовательная школа "		8	0	50	50	0

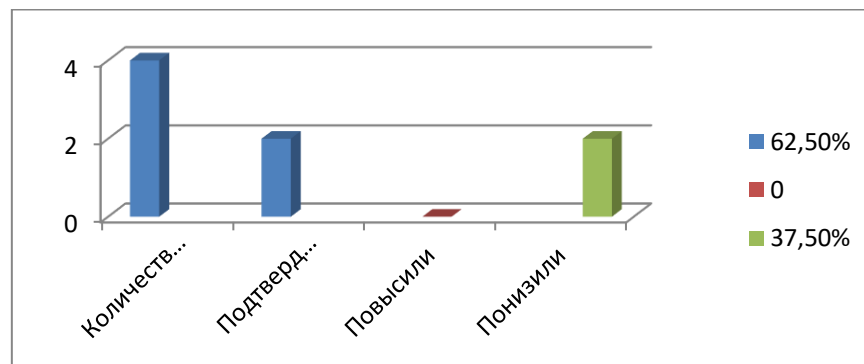
Сравнение отметок с отметками по журналу

Группы участников	Кол-во участников	%
Ростовская обл.		
Понизили (Отметка < Отметка по журналу) %	12341	31,1
Подтвердили (Отметка = Отметке по журналу) %	25871	65,2
Повысили (Отметка > Отметка по журналу) %	1465	3,69
Всего	39677	100
Родионово-Несветайский муниципальный район		
Понизили (Отметка < Отметка по журналу) %	39	19,21

Подтвердили (Отметка = Отметке по журналу) %	151	74,38
Повысили (Отметка > Отметка по журналу) %	13	6,4
Всего	203	100
Муниципальное бюджетное общеобразовательное учреждение Родионово-Несветайского района "Болдыревская основная общеобразовательная школа "		
Понизили (Отметка < Отметка по журналу) %	3	37,5
Подтвердили (Отметка = Отметке по журналу) %	5	62,5
Повысили (Отметка > Отметка по журналу) %	0	0
Всего	8	100

- Были допущены ошибки:** в заданиях 1-2 проверяется владение понятиями «отрицательные числа, обыкновенная дробь», правильно выполнили 2 обучающихся.
- в задании 3 проверяется умение находить числа и число по его части, никто не справился;
 - в задании 4 проверяется владение понятием десятичная дробь, выполнили 2 обучающихся;
 - в задании 5 проверяется умение оценивать размеры реальных объектов окружающего мира, выполнили все;
 - в задании 6 проверяется умение извлекать информацию, представленную на диаграммах, правильно выполнили 2 обучающихся;
 - в задании 7 проверяется умение подставлять заданное значение числа и определять значение выражения, правильно не выполнил никто;
 - в задании 8 проверяется умение находить координату точки на координатной прямой, правильно не выполнил никто;
 - в задании 9 проверяется умение находить значение арифметического выражения с обыкновенными дробями и смешанными числами. Содержащего скобки, правильно выполнил 1 обучающийся;
 - задание 10 направлено на проверку умения решать несложные логические задачи, а также на проверку умения находить пересечение, объединение, подмножество в простейших ситуациях, выполнили 3 обучающихся, неправильно 2 обучающихся;
 - в задании 11 проверяются умения решать текстовые задачи на проценты, правильно не выполнил никто;
 - задание 12 направлено на проверку умения строить симметричные фигуры, правильно выполнили 2 обучающихся;

Гистограмма соответствия отметок за выполненную работу и отметок по журналу



Общий анализ качества знаний по биологии в 6 классе

В классе обучается 8 человек.
работу писали 8 обучающихся.

		Результаты диагностической работы	
		Кол-во	%
Получили	«5»	1	12,5
	«4»	4	50
	«3»	1	12,5
	«2»	2	25
Средний балл		3,5	
Процент качества знаний		62,5 %	
Успеваемость		75 %	

Индивидуальные результаты участников ВПР по биологии в 6 классе

Группы участников	1,1	1,2	1,3	2,1	2,2	3,1	3,2	3,3	3,4	4	5,1	5,2	5,3	6	7	8,1	8,2	8,3	9	10,1	10,2	Первичный балл	Отметка	Отметка по журналу
60008	1	1	1	1	0	1	0	1	0	1	1	0	1	0	1	1	0	0	0	2	2	15	3	3
60007	1	1	1	1	1	1	0	0	0	0	2	0	1	1	2	0	1	0	1	2	2	18	4	4
60006	1	0	1	0	0	0	0	0	0	0	2	0	0	0	2	1	0	0	1	2	2	12	3	3
60005	1	1	1	0	0	1	1	1	1	2	2	0	0	1	2	1	1	1	0	2	2	21	4	4
60004	1	0	0	0	1	1	0	1	0	0	2	0	0	1	2	0	0	0	1	2	2	14	3	3
60003	1	1	0	1	0	1	1	1	1	2	1	0	1	1	1	0	1	0	0	2	2	18	4	4
60002	0	0	0	0	0	0	0	0	0	0	0	0	0	0	0	0	0	0	0	0	0	0	2	3
60001	0	0	0	1	0	0	0	0	0	1	1	0	1	1	1	1	1	0	0	2	2	12	3	3

Выполнение заданий (в % от числа участников)

Группы участников	Кол-во ОО	Кол-во участн иков	1,1	1,2	1,3	2,1	2,2	3,1	3,2	3,3	3,4	4	5,1	5,2	5,3	6	7	8,1	8,2	8,3	9	10,1	10,2
			1	1	1	1	1	1	1	1	1	2	2	1	1	1	2	1	1	2	2	2	2
Вся выборка	27230	7094 09	68, 82	45, 9	52, 75	65, 76	50, 25	65, 62	46, 27	41, 64	36, 93	56, 7	68, 31	49, 51	46	66, 69	81, 15	49, 63	43, 74	23, 47	62, 03	86, 47	81, 35
Ростовская обл.	776	2025 5	71, 87	48, 03	53, 87	69, 76	52, 12	67, 29	47, 87	44, 2	38, 23	61	70, 47	50, 62	48, 2	70, 4	81, 14	49, 5	42, 48	23, 62	66, 88	86, 77	82, 43
Родионово-Несветайский муниципальный район	5	79	77, 22	73, 42	63, 29	72, 15	56, 96	70, 89	56, 96	62, 03	50, 63	67, 7	76, 58	48, 1	62	67, 09	80, 38	59, 49	40, 51	24, 05	73, 42	93, 67	89, 87
МБОУ "Болдыревская основная общеобразовательная школа "		8	75	50	50	50	25	62, 5	25	50	25	37, 5	68, 75	0	50	62, 5	68, 75	50	50	6,2 5	18, 75	87, 5	87, 5

Статистика по отметкам

Группы участников	Кол-во ОО	Кол-во участников	2	3	4	5
Вся выборка	27230	709409	9,92	44,17	37,54	8,37
Ростовская обл.	776	20255	7,37	42,22	40,04	10,37
Родионово-Несветайский муниципальный район	5	79	3,8	32,91	35,44	27,85
Муниципальное бюджетное общеобразовательное учреждение Родионово-Несветайского района "Болдыревская основная общеобразовательная школа "		8	12,5	50	37,5	0

Сравнение отметок с отметками по журналу

Группы участников	Кол-во участников	%
Ростовская обл.		
Понизили (Отметка < Отметка по журналу) %	6591	32,82
Подтвердили (Отметка = Отметке по журналу) %	12603	62,76
Повысили (Отметка > Отметка по журналу) %	888	4,42
Всего	20082	100
Родионово-Несветайский муниципальный район		

Понизили (Отметка < Отметка по журналу) %	16	20,25
Подтвердили (Отметка = Отметке по журналу) %	60	75,95
Повысили (Отметка > Отметка по журналу) %	3	3,8
Всего	79	100
Муниципальное бюджетное общеобразовательное учреждение Родионово-Несветайского района "Болдыревская основная общеобразовательная школа "		
Понизили (Отметка < Отметка по журналу) %	1	12,5
Подтвердили (Отметка = Отметке по журналу) %	7	87,5
Повысили (Отметка > Отметка по журналу) %	0	0
Всего	8	100

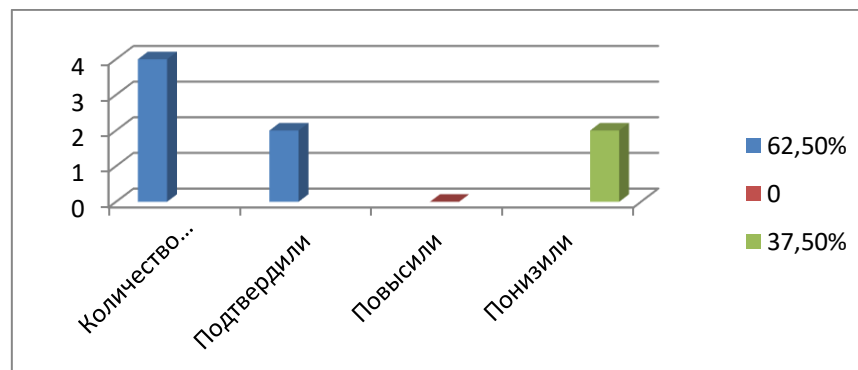
Выводы:

Из 8 обучающихся, писавших работу, справились 7 человек.

Были допущены следующие ошибки:

- по рисунку определение изображенного процесса - 2;
- определение науки, которая изучает изображенный процесс - 4;
- определение органоида клетки - 3;
- указание функции данного органоида клетки - 6;
- по рисунку подписать части объекта - 8;
- постановку цели к указанному эксперименту - 4;
- по рисунку определение условий для выращивания растений - 1;
- выбор совпадающих позиций - 1;
- определение формы, жилкования и формы листа - 5.

Гистограмма соответствия отметок за выполненную работу и отметок по журналу



Планируемая работа: Продолжить работу по формированию понимания шестиклассниками основных процессов жизнедеятельности, умение использовать методы описания биологических объектов по определенному плану, проверку освоения элементарных представлений о практической значимости биологических объектов, совершенствовать навыки работы с таблицей и графиком, делать выводы.

Анализ результатов проверочной работы обучающихся 6 класса по биологии позволяет считать удовлетворительным выполнение требований федерального государственного образовательного стандарта основного общего образования по данному предмету.

Общий анализ качества знаний по истории в 6 классе

В классе 8 обучающихся.

Работу писали 7 обучающихся. Из них:

		Результаты диагностической работы	
		Кол-во	%
Получили	«5»	0	
	«4»	3	40%
	«3»	3	40%
	«2»	1	20%
Средний балл		3.2	
Процент качества знаний		42.8	
Успеваемость		85.7%	

Индивидуальные результаты участников ВПР по истории в 6 классе

Максимальный балл: 20

Группы участников	1	2	3	4	5	6,1	6,2	7	8	9	10,1	10,2	Первичный балл	Отметка	Отметка по журналу
60008	2	1	2	1	1	0	0	0	1	1	0	0	9	3	3
60007	2	0	2	2	1	1	0	0	1	1	1	0	11	4	4
60006	2	0	2	2	1	1	0	0	1	1	1	1	12	4	4
60004	2	0	2	2	1	0	0	0	1	1	1	1	11	4	4
60003	1	0	2	2	1	0	0	0	0	1	1	1	9	3	4
60002	0	0	2	0	1	0	0	0	0	1	1	0	5	2	3
60001	0	0	2	0	1	0	0	0	1	1	1	0	6	3	4

Статистика по отметкам

Группы участников	Кол-во ОО	Кол-во участников	2	3	4	5
Вся выборка	27078	696870	9,84	43,81	35,01	11,33
Ростовская обл.	789	20170	7,2	42,57	37,15	13,07
Родионово-Несветайский муниципальный район	9	119	5,45	39,09	38,18	17,27
Муниципальное бюджетное общеобразовательное учреждение Родионово-Несветайского района "Болдыревская основная общеобразовательная школа "		7	14,29	42,86	42,86	0

Выполнение заданий (в % от числа участников)

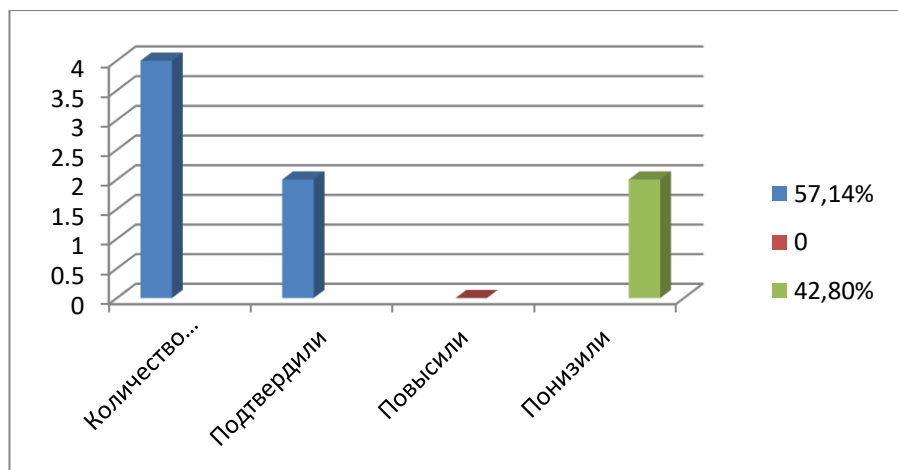
Группы участников	Кол-во ОО	Кол-во участников	1	2	3	4	5	6,1	6,2	7	8	9	10,1	10,2
			2	1	3	3	1	1	2	2	1	1	1	2
Вся выборка	27078	696870	60,68	78,69	52,21	34,72	62,24	51,57	28,27	26,98	85,32	67,45	73,31	46,01
Ростовская обл.	789	20170	64,31	81,3	55,02	36,52	67,17	53,27	28,75	28,53	86,66	71,05	74,39	47,22
Родионово-Несветайский муниципальный район	9	119	61,34	72,27	54,62	50,42	70,59	50,42	22,27	24,79	91,6	80,67	87,39	48,32
Муниципальное бюджетное общеобразовательное учреждение Родионово-Несветайского района "Болдыревская основная общеобразовательная школа "		7	64,29	14,29	66,67	42,86	100	28,57	0	0	71,43	100	85,71	21,43

Сравнение отметок с отметками по журналу

Группы участников	Кол-во участников	%
Ростовская обл.		
Понизили (Отметка < Отметка по журналу) %	5885	29,52
Подтвердили (Отметка = Отметке по журналу) %	12885	64,64
Повысили (Отметка > Отметка по журналу) %	1163	5,83
Всего	19933	100
Родионово-Несветайский муниципальный район		
Понизили (Отметка < Отметка по журналу) %	22	20
Подтвердили (Отметка = Отметке по журналу) %	77	70

Повысили (Отметка > Отметка по журналу) %	11	10
Всего	110	100
Муниципальное бюджетное общеобразовательное учреждение Родионово-Несветайского района "Болдыревская основная общеобразовательная школа "		
Понизили (Отметка < Отметка по журналу) %	3	42,86
Подтвердили (Отметка = Отметке по журналу) %	4	57,14
Повысили (Отметка > Отметка по журналу) %	0	0
Всего	7	100

Гистограмма соответствия отметок за выполненную работу и отметок по журналу



Выводы:

С работой из 7 обучающихся не справился 1 человек.

Работа состояла из 10 заданий, максимальный балл за выполнение работы- 20 баллов. Наибольшие затруднения вызвали задания № 6,7 требующие знаний географических объектов и связанных с ними историческими личностями, историческими событиями и процессами. Затруднения у всех учащихся вызвала формулировка положения, содержащая причинно-следственные связи.

Затруднение вызвало задание №10, касающееся событий региона. Учащиеся, выполняя задания, давали не полные, не корректные ответы.

Общий анализ качества знаний по русскому языку в 7 классе

В классе 6 обучающихся, работу писали 6 учащихся, из них:

		Результаты диагностической работы	
		Кол-во	%
Получили	«5»	1	16,6%

	«4»	1	16,6%
	«3»	4	83,4%
	«2»	-	-
Средний балл		3,5	
Процент качества знаний		33,33%	
Успеваемость		100 %	

Индивидуальные результаты участников ВПР по русскому языку в 7 классе

Максимальный балл: 47

Группы участнико в	1К 1	1К 2	1К 3	2К 1	2К 2	2К 3	2К 4	3,1	3,2	4,1	4,2	5	6	7,1	7,2	8,1	8,2	9	10	11, 1	11, 2	12	13, 1	13, 2	14	Первич ный балл	Отметк а	Отметк а по журнал у
70006	2	3	2	3	3	0	3	0	0	0	0	2	2	0	0	2	1	0	0	2	3	0	1	1	2	32	4	4
70005	1	2	2	3	2	1	2	0	0	1	1	2	0	0	0	1	1	0	0	2	3	0	1	1	0	26	3	3
70004	2	1	2	3	1	2	3	0	0	1	1	1	2	0	0	2	1	1	0	2	1	0	1	0	0	27	3	3
70003	4	3	2	3	3	3	3	1	1	1	1	2	2	1	1	2	1	2	0	2	3	1	0	0	2	44	5	5
70002	3	2	2	3	3	0	3	0	0	0	0	1	2	1	1	2	1	0	1	1	1	0	0	0	0	27	3	3
70001	0	1	2	3	2	0	3	1	1	1	1	2	1	0	0	2	1	0	0	1	0	0	0	0	0	22	3	3

Статистика по отметкам

Группы участников	Кол-во ОО	Кол-во участников	2	3	4	5
Вся выборка	35576	1289596	16,97	44,52	31,91	6,6
Ростовская обл.	1088	37855	13,59	46,97	32,4	7,05
Родионово-Несветайский муниципальный район	15	190	13,16	47,37	32,11	7,37
Муниципальное бюджетное общеобразовательное учреждение Родионово-Несветайского района "Болдыревская основная общеобразовательная школа "		6	0	66,67	16,67	16,67

Выполнение заданий (в % от числа участников)

Сравнение отметок с отметками по журналу

Группы участников	Кол-во ОО	Кол-во участников	1К1	1К2	1К3	2К1	2К2	2К3	2К4	3,1	3,2	4,1	4,2	5	6	7,1	7,2	8,1	8,2	9	10	11,1	11,2	12	13,1	13,2	14
			4	3	2	3	3	3	3	1	1	1	1	2	2	1	1	2	1	2	1	2	3	1	1	1	2
Вся выборка	35576	1289596	59,96	46,55	92,84	81,83	59,82	47,47	59,41	56,32	46,79	59,85	59,47	71,53	42,65	62,66	44,44	70,38	48,85	52,06	63,25	56,88	39,66	74	61,99	51,44	64,15
Ростовская обл.	1088	37855	60,64	48,06	92,99	83,32	61,81	48,84	62,88	56,61	49,34	60,29	60,14	72,03	42,82	61,82	44,44	70,53	50,84	53,45	64,85	57,36	38,38	74,7	62,11	52,26	64,66
Родионово-Несветайский муниципальный район	15	190	54,21	51,93	90,26	91,05	67,02	45,44	67,02	55,26	51,58	55,79	56,84	79,21	44,74	52,63	38,42	65	47,37	46,05	69,47	55,79	42,46	81,6	67,89	51,58	66,58

Группы участников	Кол-во участников	%
Ростовская обл.		
Понизили (Отметка < Отметка по журналу) %	10972	29,12
Подтвердили (Отметка = Отметке по журналу) %	25278	67,08
Повысили (Отметка > Отметка по журналу) %	1431	3,8
Всего	37681	100
Родионово-Несветайский муниципальный район		
Понизили (Отметка < Отметка по журналу) %	33	17,37
Подтвердили (Отметка = Отметке по журналу) %	146	76,84
Повысили (Отметка > Отметка по журналу) %	11	5,79
Всего	190	100
Муниципальное бюджетное общеобразовательное учреждение Родионово-Несветайского района "Болдыревская основная общеобразовательная школа "		
Понизили (Отметка < Отметка по журналу) %	0	0
Подтвердили (Отметка = Отметке по журналу) %	6	100
Повысили (Отметка > Отметка по журналу) %	0	0
Всего	6	100

Выводы:

С работой из 6 учащихся справились все.

Были допущены ошибки на следующие орфограммы и пунктограммы:

- Правописание приставок, суффиксов:

С работой в этой части не справились 2 человека.

-Пунктограммы: не справились 5 учащихся.

-Правильность записи текста, аккуратность: перепутаны, заменены слова – 0 учащихся.

- Ошибки в разборах – 5 уч.

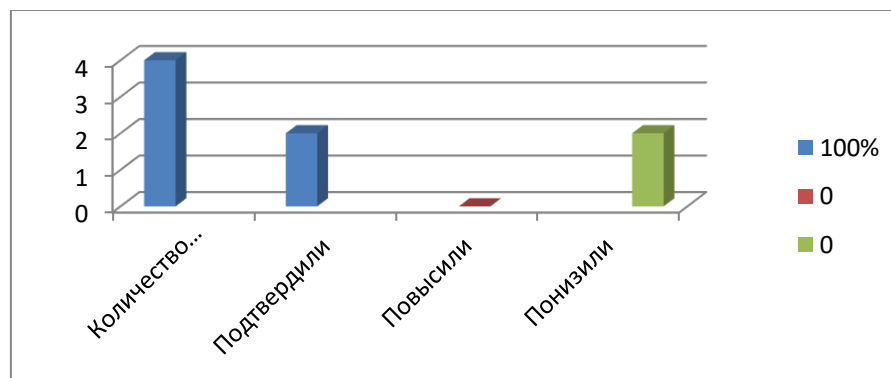
- Ошибки в определении знаков препинания в предложениях с прямой речью, обращением, в предложениях с однородными членами, в СП – 3 уч.

- Допущены ошибки в комплексном анализе текста – 5 уч.

Планируемая работа: продолжить работу по формированию орфографической и пунктуационной зоркости обучающихся, включать на каждом уроке различные виды разборов, анализ текста.

Таким образом, анализ результатов проверочной работы обучающихся 7 класса по русскому языку позволяет считать удовлетворительным выполнение требований федерального государственного образовательного стандарта основного общего образования по данному предмету.

Гистограмма соответствия отметок за выполненную работу и отметок по журналу



Общий анализ качества знаний по математике в 7 классе

В классе 6 обучающихся

Работу писали 4 учащихся. Из них:

		Результаты диагностической работы	
		Кол-во	%
Получили	«5»	0	-
	«4»	1	25%
	«3»	4	33,3%
	«2»	1	80 %

Средний балл	3
Процент качества знаний	16,67%
Успеваемость	83,33 %

Индивидуальные результаты участников ВПР по математике в 7 классе

Максимальный балл: 19

Группы участников	1	2	3	4	5	6	7	8	9	10	11	12	13	14	15	16	Первичный балл	Отметка	Отметка по журналу
70006	1	0	1	1	1	1	1	N	1	N	0	0	N	N	1	0	8	3	3
70005	1	0	1	1	1	1	N	N	1	N	0	1	1	N	0	N	8	3	3
70004	1	1	1	1	1	1	1	1	0	1	1	2	1	1	1	0	15	4	5
70003	1	1	1	1	1	1	1	N	N	N	N	0	0	N	0	N	7	3	3
70002	1	N	N	0	1	1	0	1	1	N	N	2	0	N	0	N	7	3	3
70001	1	0	1	1	N	1	0	N	N	N	N	0	1	0	N	N	5	2	3

Статистика по отметкам

Группы участников	Кол-во ОО	Кол-во участников	2	3	4	5
Вся выборка	35623	1288788	12,04	49,91	29,64	8,4
Ростовская обл.	1088	37651	10,01	50,91	30,64	8,43
Родионово-Несветайский муниципальный район	15	188	16,49	47,87	28,19	7,45
Муниципальное бюджетное общеобразовательное учреждение Родионово-Несветайского района "Болдыревская основная общеобразовательная школа "		6	16,67	66,67	16,67	0

Выполнение заданий (в % от числа участников)

Группы участников	Кол-во ОО	Кол-во участн иков	1	2	3	4	5	6	7	8	9	10	11	12	13	14	15	16
			1	1	1	1	1	1	1	1	1	1	1	2	1	2	1	2
Вся выборка	3562 3	128878 8	77,0 5	76,8 7	80,5 4	66,2 7	69,7 9	84,5 7	63,0 6	42,1 9	69,3 4	28,8 4	42,5 8	52,5 3	60,5 3	24,9 4	55,5 7	15,7 9
Ростовская обл.	1088	37651	78,9 1	77,9 9	82,1 1	68,3 6	69,9 1	85,5 6	65,8 7	43,8 1	71,7 4	28,7 9	43,0 6	53,4 8	62,1 8	24,2 2	55,5 5	14,6 4
Родионово-Несветайский муниципальный район	15	188	72,3 4	73,9 4	81,9 1	70,7 4	63,8 3	87,7 7	60,1 1	27,1 3	68,6 2	25,5 3	29,7 9	56,1 2	70,7 4	22,6 1	61,1 7	8,24
МБОУ "Болдыревская основная общеобразовательная школа "		6	100	33,3 3	83,3 3	83,3 3	83,3 3	100	50	33,3 3	50	16,6 7	16,6 7	41,6 7	50	8,33	33,3 3	0

Сравнение отметок с отметками по журналу

Группы участников	Кол-во участников	%
Ростовская обл.		
Понизили (Отметка < Отметка по журналу) %	8728	23,49
Подтвердили (Отметка = Отметке по журналу) %	26033	70,06
Повысили (Отметка > Отметка по журналу) %	2396	6,45
Всего	37157	100
Родионово-Несветайский муниципальный район		
Понизили (Отметка < Отметка по журналу) %	30	15,96
Подтвердили (Отметка = Отметке по журналу) %	145	77,13
Повысили (Отметка > Отметка по журналу) %	13	6,91
Всего	188	100
МБОУ "Болдыревская основная общеобразовательная школа "		
Понизили (Отметка < Отметка по журналу) %	2	33,33
Подтвердили (Отметка = Отметке по журналу) %	4	66,67
Повысили (Отметка > Отметка по журналу) %	0	0
Всего	6	100

Выводы:

В заданиях 1, 2 проверяется владение понятиями «отрицательное число», «обыкновенная дробь», «десятичная дробь» и вычислительными навыками. Правильно выполнили 1 задание 5 обучающихся, 1 – не выполнил. 2 задание правильно выполнили 3 обучающихся, 2 - не выполнили, 1 – не приступал.

В задании 3 проверяется умение извлекать информацию, представленную в таблицах или на графиках. Правильно выполнили 5 обучающихся, 1 – не приступал.

В задании 4 проверяется владение основными единицами измерения длины, площади, объёма, массы, времени, скорости. Правильно выполнили 5 обучающихся, 1 – не выполнил.

Заданием 5 проверяется умение решать текстовые задачи на проценты. Правильно выполнили 5 обучающихся, 1 – не приступал.

Задание 6 направлено на проверку умений решать несложные логические задачи, а также находить пересечение, объединение, подмножество в простейших ситуациях. Правильно выполнили все обучающихся.

В задании 7 проверяются умения извлекать информацию, представленную на диаграммах, а также выполнять оценки, прикидки. Правильно выполнили 3 обучающихся, 2 – не выполнили, 1 – не приступал.

В задании 8 проверяется владение понятиями «функция», «график функции», «способы задания функции». Правильно выполнили 2 обучающихся, 4 – не приступали.

В задании 9 проверяется умение решать линейные уравнения, а также системы линейных уравнений. Правильно выполнили 3 обучающихся, 1 – не выполнил, 3– не приступали.

Задание 10 направлено на проверку умения извлекать из текста необходимую информацию, делать оценки, прикидки при практических расчётах. Правильно выполнили 2 обучающихся, 4– не приступали.

В задании 11 проверяется умение выполнять преобразования буквенных выражений с использованием формул сокращённого умножения. Правильно выполнил 1 обучающийся, 2 – не выполнили, 3– не приступали.

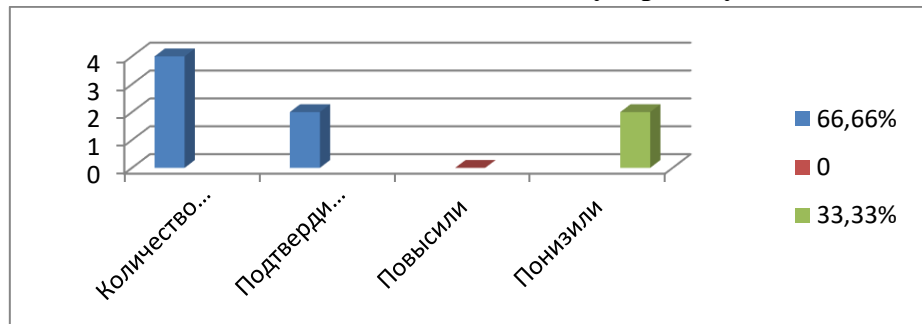
В задании 12 проверяется умение сравнивать обыкновенные дроби, десятичные дроби и смешанные числа. Правильно выполнили 3 обучающихся, 3– не выполнили

Задания 13 и 14 проверяют умение оперировать свойствами геометрических фигур, применять геометрические факты для решения задач. Правильно выполнили 13 задание 3 обучающихся, 2– не выполнили, 1– не приступал. Правильно выполнил 14 задание 1 обучающийся, 1– не выполнил, 3– не приступали.

В задании 15 проверяется умение представлять данные в виде таблиц, диаграмм, графиков. Правильно выполнили 2 обучающихся, 3– не выполнили, 1– не приступал.

Задание 16 направлено на проверку умения решать текстовые задачи на производительность, покупки, движение. В задании 1 обучающийся не выполнил, 5– не приступали.

Гистограмма соответствия отметок за выполненную работу и отметок по журналу



Общий анализ качества знаний по истории в 7 классе

В классе 6 обучающихся.

Работу писали 6 обучающихся. Из них:

		Результаты диагностической работы	
		Кол-во	%
Получили	«5»	0	
	«4»	1	40%
	«3»	4	60%
	«2»	0	
Средний балл		3.2	
Процент качества знаний		17	
Успеваемость		100%	

Индивидуальные результаты участников ВПР по истории в 7 классе

Максимальный балл: 25

Группы участнико в	1	2	3	4	5	6	7	8	9	10	11	12	Первичн ый балл	Отметка	Отметка по журналу
70006	0	1	2	0	2	1	1	1	0	2	0	1	11	3	4
70005	2	1	1	0	2	1	0	0	0	0	0	2	9	3	3

70004	2	1	2	1	2	2	0	1	1	2	0	2	16	4	5
70003	2	1	1	0	2	1	0	0	0	0	0	0	7	3	3
70002	2	1	1	0	0	1	0	1	0	0	0	1	7	3	3
70001	2	1	2	0	2	1	0	0	1	2	0	1	12	3	3

Статистика по отметкам

Группы участников	Кол-во ОО	Кол-во участников	2	3	4	5
Вся выборка	35485	1267263	10,52	44,18	34,51	10,79
Ростовская обл.	1087	37021	7,18	43,88	36,84	12,1
Родионово-Несветайский муниципальный район	15	185	9,19	44,86	35,68	10,27
Муниципальное бюджетное общеобразовательное учреждение Родионово-Несветайского района "Болдыревская основная общеобразовательная школа "		6	0	83,33	16,67	0

Выполнение заданий (в % от числа участников)

Группы участников	Кол-во ОО	Кол-во участнико в	1	2	3	4	5	6	7	8	9	10	11	12
			2	1	2	1	2	2	1	2	3	3	2	4
Вся выборка	35485	1267263	62,65	72,58	52,65	54,06	53,22	67,99	67,94	40,82	39,56	39,58	27,3	35,77
Ростовская обл.	1087	37021	66,96	76,73	55,49	57,48	56,04	70,5	72,95	42,68	40,67	41,93	29,6	35,21
Родионово-Несветайский муниципальный район	15	185	56,49	74,05	58,11	59,46	64,32	70,54	67,03	39,19	35,32	47,93	26,8	34,59
МБОУ "Болдыревская основная общеобразовательная школа "		6	83,33	100	75	16,67	83,33	58,33	16,67	25	11,11	33,33	0	29,17

Сравнение отметок с отметками по журналу

Группы участников	Кол-во участников	%
Ростовская обл.		
Понизили (Отметка < Отметка по журналу) %	10416	28,23
Подтвердили (Отметка = Отметке по журналу) %	24326	65,93
Повысили (Отметка > Отметка по журналу) %	2157	5,85
Всего	36899	100
Родионово-Несветайский муниципальный район		
Понизили (Отметка < Отметка по журналу) %	36	19,46
Подтвердили (Отметка = Отметке по журналу) %	136	73,51
Повысили (Отметка > Отметка по журналу) %	13	7,03
Всего	185	100
Муниципальное бюджетное общеобразовательное учреждение Родионово-Несветайского района "Болдыревская основная общеобразовательная школа "		
Понизили (Отметка < Отметка по журналу) %	2	33,33
Подтвердили (Отметка = Отметке по журналу) %	4	66,67
Повысили (Отметка > Отметка по журналу) %	0	0
Всего	6	100

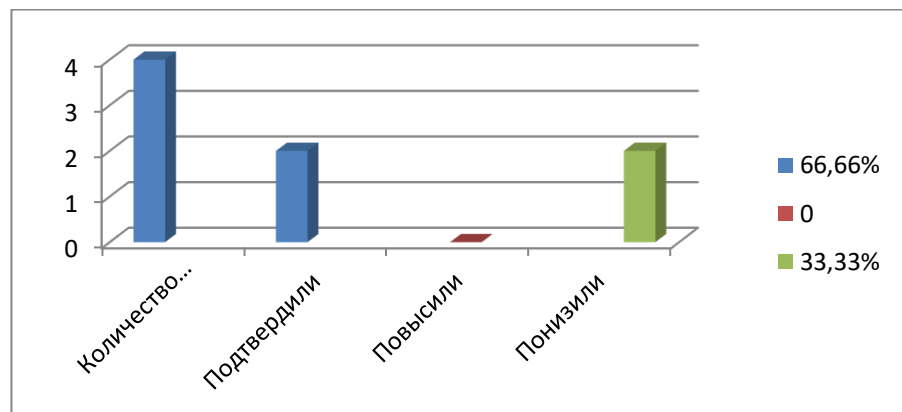
Выводы:

С работой из 6 обучающихся справились все.

Работа состояла из 12 заданий, максимальный балл за выполнение работы - 25 баллов. Наибольшие затруднения вызвали задания №8, 10,11 требующие знаний исторических событий и исторических личностей как в истории России, так и в новой истории. Затруднение вызвало задание №12, касающееся событий региона.

Учащиеся, выполняя задания, давали не полные, не корректные ответы.

Гистограмма соответствия отметок за выполненную работу и отметок по журналу



Общий анализ качества знаний по обществознанию в 7 классе

В классе 6 обучающихся.

Работу писали 6 обучающихся. Из них:

		Результаты диагностической работы	
		Кол-во	%
Получили	«5»	0	
	«4»	1	20%
	«3»	3	60%
	«2»	1	20%
Средний балл		3	
Процент качества знаний		20	
Успеваемость		80%	

Индивидуальные результаты участников ВПР по обществознанию в 7 классе

Группы участников в	1,1	1,2	2	3,1	3,2	3,3	4	5,1	5,2	5,3	6	7,1	7,2	8	9,1	9,2	9,3	Первичный балл	Отметка	Отметка по журналу
70006	1	1	1	1	1	1	1	1	0	0	1	1	1	1	0	0	0	12	3	4
70005	1	1	1	0	0	0	1	1	1	1	1	1	1	1	0	0	0	11	3	3

70004	1	3	1	1	1	1	1	1	1	1	1	1	1	1	1	1	1	19	4	5
70003	0	1	0	1	0	0	0	1	0	0	0	1	1	0	0	0	0	5	2	3
70002	1	1	1	1	1	1	1	1	1	1	1	1	1	1	0	0	0	14	3	3
70001	1	1	1	1	0	1	0	1	1	1	1	1	1	1	0	0	0	12	3	3

Статистика по отметкам

Группы участников	Кол-во ОО	Кол-во участников	2	3	4	5
Вся выборка	35453	1266501	10,88	45,7	34,69	8,73
Ростовская обл.	1088	37109	8,29	44,25	36,71	10,75
Родионово-Несветайский муниципальный район	15	187	12,83	44,39	32,09	10,7
МБОУ"Болдыревская основная общеобразовательная школа "		6	16,67	66,67	16,67	0

Выполнение заданий (в % от числа участников)

Группы участников	Кол-во ОО	Кол-во участников	1,1	1,2	2	3,1	3,2	3,3	4	5,1	5,2	5,3	6	7,1	7,2	8	9,1	9,2	9,3
			1	3	1	2	1	1	1	1	1	1	1	2	1	1	1	3	1
Вся выборка	35453	1266501	80,3 3	48,7 2	61,6 5	77,5 6	71,0 9	82,2 9	75,8	73,7	57,1 8	67,4 9	70,7 9	68,2 5	71,4 3	57,6 2	55	32,9 5	42,8 8
Ростовская обл.	1088	37109	82,9 8	49,9	70,0 7	77,9 3	74,0 7	82,6 4	80,3	77,0 5	59,4 2	69,6 6	76,4 5	69,4 1	73,8 3	61,8 1	55,7 4	32,6 2	42,3 3
Родионово-Несветайский муниципальный район	15	187	79,6 8	51,5 2	68,4 5	75,6 7	65,2 4	85,0 3	72,1 9	77,5 4	54,0 1	63,1	77,0 1	67,3 8	70,0 5	57,2 2	53,4 8	32,6 2	34,2 2
МБОУ"Болдыревская основная общеобразовательная школа "		6	83,3 3	44,4 4	83,3 3	41,6 7	50	66,6 7	66,6 7	100	66,6 7	66,6 7	83,3 3	50	100	83,3 3	16,6 7	5,56	16,6 7

Сравнение отметок с отметками по журналу

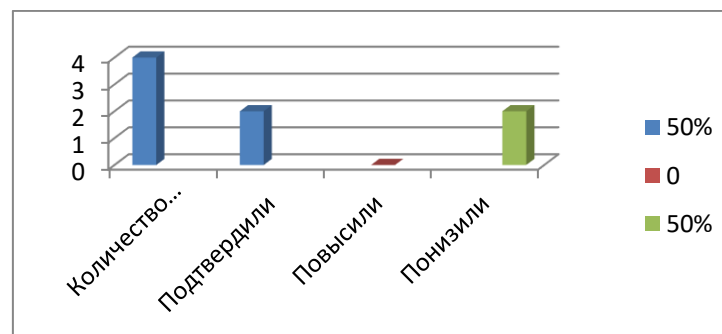
Группы участников	Кол-во участников	%
Ростовская обл.		
Понизили (Отметка < Отметка по журналу) %	13945	37,88
Подтвердили (Отметка = Отметке по журналу) %	21801	59,21
Повысили (Отметка > Отметка по журналу) %	1072	2,91
Всего	36818	100
Родионово-Несветайский муниципальный район		
Понизили (Отметка < Отметка по журналу) %	64	34,22
Подтвердили (Отметка = Отметке по журналу) %	120	64,17
Повысили (Отметка > Отметка по журналу) %	3	1,6
Всего	187	100
Муниципальное бюджетное общеобразовательное учреждение Родионово-Несветайского района "Болдыревская основная общеобразовательная школа "		
Понизили (Отметка < Отметка по журналу) %	3	50
Подтвердили (Отметка = Отметке по журналу) %	3	50
Повысили (Отметка > Отметка по журналу) %	0	0
Всего	6	100

Выводы:

С работой из 6 обучающихся справились 5 обучающихся.

Работа состояла из 9 заданий, максимальный балл за выполнение работы- 23 балла. Наибольшие затруднения вызвали задания №5, требующее объяснение смысла высказывания; №9, составление сообщения, привлекая обществоведческих знаний. Большинство учащихся давали не полные ответы.

Гистограмма соответствия отметок за выполненную работу и отметок по журналу



Общий анализ качества знаний по географии в 7 классе

Группы участников	1,1	1,2	1,3	1,4	2,1	2,2	2,3	3,1	3,2	3,3	3,4	4,1	4,2	4,3	5,1	5,2	6,1	6,2	6,3	7,1	7,2	8,1	8,2	8,3	Первичный балл	Отметка	Отметка по журналу
-------------------	-----	-----	-----	-----	-----	-----	-----	-----	-----	-----	-----	-----	-----	-----	-----	-----	-----	-----	-----	-----	-----	-----	-----	-----	----------------	---------	--------------------

В классе 6 обучающихся.
Работу писали 5 обучающихся. Из них:

		Результаты диагностической работы	
		Кол-во	%
Получили	«5»	1	20
	«4»	-	-
	«3»	4	80
	«2»	-	0
Средний балл		3,4	
Процент качества знаний		20	
Успеваемость		100	

Индивидуальные результаты участников ВПР по географии в 7 классе

70006	2	2	0	1	0	2	2	0	0	0	0	0	0	0	0	3	1	1	1	1	1	1	1	1	2	21	3	4
70005	2	1	0	1	0	2	2	0	0	0	0	0	0	0	0	3	1	0	1	1	1	1	1	0	17	3	4	
70004	2	2	1	1	0	2	2	1	1	2	2	1	2	0	2	3	1	1	1	1	1	1	1	2	33	5	5	
70003	2	2	0	1	0	0	2	0	0	0	0	0	0	0	0	3	0	0	0	1	1	1	1	2	16	3	3	
70002	2	0	0	1	2	1	2	0	0	0	0	0	0	0	1	2	1	0	0	1	1	1	1	2	18	3	4	

Выполнение заданий (в % от числа участников)

Группы участников	Кол-во ОО	Кол-во учас- тник ов	1, 1	1, 2	1, 3	1, 4	2, 1	2, 2	2, 3	3, 1	3, 2	3, 3	3, 4	4, 1	4, 2	4,3	5, 1	5, 2	6, 1	6, 2	6, 3	7, 1	7, 2	8, 1	8, 2	8, 3
			2	2	1	1	2	2	2	1	1	2	2	1	2	1	2	3	1	1	1	1	1	1	1	3
Вся выборка	35503	12693 80	66, 51	50, 1	61, 61	64, 96	41, 04	36, 97	76, 84	49, 33	49, 56	48, 12	38, 72	72, 38	52, 54	48, 21	66, 11	48, 31	54, 5	52, 72	61, 1	60, 68	73, 96	71, 09	68, 88	29, 38
Ростовская обл.	1088	37225	69, 54	54, 57	65, 95	68, 89	46, 83	41, 54	79, 74	54, 66	53, 35	51, 76	41, 46	76, 94	56, 13	51, 77	70, 31	51, 62	60, 01	57, 15	63, 79	64, 63	75, 38	75, 33	72, 84	32, 41
Родионово- Несветайский муниципальный район	15	190	73, 16	60, 53	59, 47	66, 32	46, 05	38, 16	87, 89	65, 26	66, 84	51, 32	38, 16	63, 68	46, 32	36, 32	65, 26	53, 86	62, 11	47, 37	54, 74	65, 26	69, 47	72, 11	72, 63	32, 63
МБОУ"Болдыревска я основная общеобразовательна я школа "		5	10 0	70	20	10 0	20	70	10 0	20	20	20	20	20	20	0	30	93, 33	80	40	60	10 0	10 0	10 0	10 0	53, 33

Статистика по отметкам

Группы участников	Кол-во ОО	Кол-во участников	2	3	4	5
Вся выборка	35503	1269380	10,43	55,2	26,89	7,47
Ростовская обл.	1088	37225	7,45	51,08	31,23	10,23

Родионово-Несветайский муниципальный район	15	190	7,34	53,67	30,51	8,47
МБОУ "Болдыревская основная общеобразовательная школа "		5	0	80	0	20

Сравнение отметок с отметками по журналу

Группы участников	Кол-во участников	%
Ростовская обл.		
Понизили (Отметка < Отметка по журналу) %	13595	37,09
Подтвердили (Отметка = Отметке по журналу) %	21939	59,86
Повысили (Отметка > Отметка по журналу) %	1119	3,05
Всего	36653	100
Родионово-Несветайский муниципальный район		
Понизили (Отметка < Отметка по журналу) %	65	36,72
Подтвердили (Отметка = Отметке по журналу) %	108	61,02
Повысили (Отметка > Отметка по журналу) %	4	2,26
Всего	177	100
Муниципальное бюджетное общеобразовательное учреждение Родионово-Несветайского района "Болдыревская основная общеобразовательная школа "		
Понизили (Отметка < Отметка по журналу) %	3	60
Подтвердили (Отметка = Отметке по журналу) %	2	40
Повысили (Отметка > Отметка по журналу) %	0	0
Всего	5	100

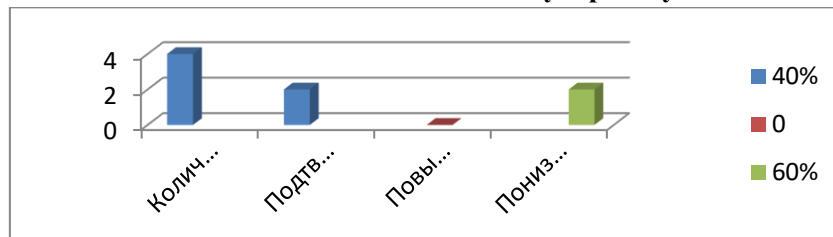
Выводы:

С работой из 5 учащихся справились 5 человек.

Трудности у троих учащихся вызвали задания № 1.3 (определение координат), 2.1 (определение отрезков и протяженности материков), 3.1 -4.3 (работа с климатограммами и схемами). У 1 учащейся вызвали затруднения, требовавшие самостоятельных выводов и рассуждений (№8.3)

Таким образом, анализ результатов проверочной работы обучающихся 7 класса по географии позволяет считать удовлетворительным выполнение требований федерального государственного образовательного стандарта основного общего образования по данному предмету.

Гистограмма соответствия отметок за выполненную работу и отметок по журналу



Общий анализ качества знаний по биологии в 7 классе

В классе 6 обучающихся.

Работу писали 6 обучающихся. Из них:

		Результаты диагностической работы	
		Кол-во	%
Получили	«5»	0	0
	«4»	2	33,3
	«3»	4	66,6
	«2»	0	-
Средний балл		3,33	
Процент качества знаний		33,33	
Успеваемость		100	

Индивидуальные результаты участников ВПР по биологии в 7 классе

Группы участников	1,1	1,2	2	3	4	5	6	7	8	9	10	11	12	13,1	13,2	13,3	Первичный балл	Отметка	Отметка по журналу
70006	1	1	1	2	1	2	2	2	1	0	0	1	0	2	0	1	17	4	4
70005	1	2	0	2	0	2	0	2	0	1	1	1	0	2	0	1	15	3	3
70004	1	2	0	2	2	2	0	2	0	1	0	0	2	2	1	1	18	4	5
70003	0	2	1	1	0	0	1	1	1	0	0	0	0	0	2	1	10	3	3
70002	0	1	0	2	1	0	0	2	0	0	0	1	0	2	0	1	10	3	4
70001	1	2	0	0	2	1	0	2	0	1	0	0	0	2	0	0	11	3	3

Статистика по отметкам

Группы участников	Кол-во ОО	Кол-во участников	2	3	4	5
Вся выборка	22962	778765	9,4	46,16	34,96	9,49
Ростовская обл.	630	21547	6,49	43,43	38,2	11,88
Родионово-Несветайский муниципальный район	12	169	7,69	43,2	36,09	13,02
Муниципальное бюджетное общеобразовательное учреждение Родионово-Несветайского района "Болдыревская основная общеобразовательная школа "		6	0	66,67	33,33	0

Выполнение заданий (в % от числа участников)

Группы участников	Кол-во ОО	Кол-во участников	1,1	1,2	2	3	4	5	6	7	8	9	10	11	12	13,1	13,2	13,3
			1	2	1	2	2	2	2	2	2	1	2	1	3	2	2	1
Вся выборка	22962	778765	74,5 1	45,9 8	57,9 1	77,6 5	67,8 6	61,0 4	55,4 2	54,5 3	40,6 7	77,1 2	30,7 1	54,9 9	34,8 8	69,1 2	46,0 2	63,2 8
Ростовская обл.	630	21547	76,5 8	46,9 9	59,3 3	77,7 5	68,9 5	64,5 5	59,3 5	58,1 8	44,0 4	80,4 6	33,1 8	59,5	36,8 2	71,4 9	49,7 3	64,3 5
Родионово-Несветайский муниципальный район	12	169	76,3 3	42,6	61,5 4	76,3 3	70,4 1	64,2	62,7 2	59,7 6	44,3 8	68,0 5	34,6 2	60,3 6	33,3 3	78,1 1	52,9 6	70,4 1
МБОУ"Болдыревская основная общеобразовательная школа "		6	66,6 7	83,3 3	33,3 3	75	50	58,3 3	25	91,6 7	16,6 7	50	8,33	50	11,1 1	83,3 3	25	83,3 3

Сравнение отметок с отметками по журналу

Группы участников	Кол-во участников	%
Ростовская обл.		
Понизили (Отметка < Отметка по журналу) %	6670	30,99
Подтвердили (Отметка = Отметке по журналу) %	13760	63,94
Повысили (Отметка > Отметка по журналу) %	1090	5,07
Всего	21520	100
Родионово-Несветайский муниципальный район		
Понизили (Отметка < Отметка по журналу) %	40	23,67
Подтвердили (Отметка = Отметке по журналу) %	126	74,56

Статистика по отметкам

Группы участников	Кол-во ОО	Кол-во участников	2	3	4	5
Вся выборка	31269	1143306	21,33	44,22	26,51	7,94
Ростовская обл.	925	33350	14,47	45,59	29,78	10,15
Родионово-Несветайский муниципальный район	13	175	22,86	53,14	22,86	1,14
МБОУ "Болдыревская основная общеобразовательная школа "		6	33,33	50	16,67	0

Выполнение заданий (в % от числа участников)

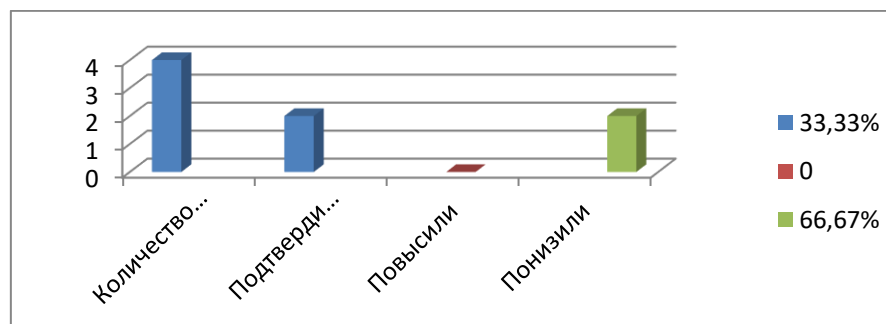
Группы участников	Кол-во ОО	Кол-во участников	1	2	3К1	3К2	3К3	3К4	4	5	6
			5	2	2	2	2	2	5	5	5
Вся выборка	31269	1143306	56,93	57,89	51,99	48,08	39,76	43,2	65,21	56,96	54,77
Ростовская обл.	925	33350	58,59	60,54	53,54	49,51	41,85	43,7	70,68	62,92	62,03
Родионово-Несветайский муниципальный район	13	175	46,17	48,29	63,14	54	46,29	45,43	56,34	48,69	45,83
МБОУ "Болдыревская основная общеобразовательная школа "		6	56,67	41,67	33,33	8,33	8,33	16,67	60	50	43,33

Сравнение отметок с отметками по журналу

Группы участников	Кол-во участников	%
Ростовская обл.		
Понизили (Отметка < Отметка по журналу) %	14165	42,49
Подтвердили (Отметка = Отметке по журналу) %	18367	55,09
Повысили (Отметка > Отметка по журналу) %	805	2,41
Всего	33337	100
Родионово-Несветайский муниципальный район		
Понизили (Отметка < Отметка по журналу) %	85	48,57
Подтвердили (Отметка = Отметке по журналу) %	88	50,29
Повысили (Отметка > Отметка по журналу) %	2	1,14
Всего	175	100

Муниципальное бюджетное общеобразовательное учреждение Родионово-Несветайского района "Болдыревская основная общеобразовательная школа "		
Понизили (Отметка < Отметка по журналу) %	4	66,67
Подтвердили (Отметка = Отметке по журналу) %	2	33,33
Повысили (Отметка > Отметка по журналу) %	0	0
Всего	6	100

Гистограмма соответствия отметок за выполненную работу и отметок по журналу



Общий анализ качества знаний по физике в 7 классе

В классе 6 обучающихся.

Работу писали 5 обучающихся. Из них:

		Результаты диагностической работы	
		Кол-во	%
Получили	«5»	-	-
	«4»	-	-
	«3»	5	60%
	«2»	-	40%
Средний балл		2,6	
Процент качества знаний		0 %	
Успеваемость		60 %	

Индивидуальные результаты участников ВПР по физике в 7 классе

Группы участников	1	2	3	4	5	6	7	8	9	10	11	Первичный балл	Отметка	Отметка по журналу
70006	1	0	1	1	1	1	1	1	N	N	N	7	3	3
70005	1	0	1	1	1	0	0	1	N	N	N	5	3	3
70003	1	0	1	1	1	0	0	1	N	N	N	5	3	3
70002	1	0	1	1	1	N	1	1	N	N	N	6	3	3
70001	1	0	1	1	1	1	1	1	N	N	N	7	3	3

Статистика по отметкам

Группы участников	Кол-во ОО	Кол-во участников	2	3	4	5
Вся выборка	35445	1254249	12,57	47,36	30,46	9,61
Ростовская обл.	1086	36637	9,22	47,29	33,66	9,83
Родионово-Несветайский муниципальный район	15	183	10,93	47,54	33,33	8,2
МБОУ "Болдыревская основная общеобразовательная школа "		5	0	100	0	0

Выполнение заданий (в % от числа участников)

Группы участников	Кол-во ОО	Кол-во участников	1	2	3	4	5	6	7	8	9	10	11
			1	2	1	1	1	1	2	1	2	3	3
Вся выборка	35445	1254249	74,55	43,59	74,06	80,89	69,06	49,49	34,93	43,6	36,39	14,84	7,33
Ростовская обл.	1086	36637	77,72	44,75	78,14	83,22	72,33	54,52	35,24	49,01	39,2	13,46	6,43
Родионово-Несветайский муниципальный район	15	183	81,42	54,92	72,68	90,71	74,86	51,37	28,69	53,55	34,15	7,1	4,37
МБОУ"Болдыревская основная общеобразовательная школа "		5	100	0	100	100	100	40	30	100	0	0	0

Сравнение отметок с отметками по журналу

Группы участников	Кол-во участников	%
Ростовская обл.		
Понизили (Отметка < Отметка по журналу) %	9742	26,77
Подтвердили (Отметка = Отметке по журналу) %	24161	66,4
Повысили (Отметка > Отметка по журналу) %	2484	6,83
Всего	36387	100
Родионово-Несветайский муниципальный район		
Понизили (Отметка < Отметка по журналу) %	44	24,04
Подтвердили (Отметка = Отметке по журналу) %	124	67,76
Повысили (Отметка > Отметка по журналу) %	15	8,2
Всего	183	100
МБОУ "Болдыревская основная общеобразовательная школа "		
Понизили (Отметка < Отметка по журналу) %	0	0
Подтвердили (Отметка = Отметке по журналу) %	5	100
Повысили (Отметка > Отметка по журналу) %	0	0
Всего	5	100

Выводы:

С работой справились все учащиеся.

Задание 1 выполнили все обучающиеся. Нужно отметить в варианте №1 задание 1: «Для приготовления пудинга Оле нужно 180 мл молока. На рисунке изображены три мерных стакана. Чему равна цена деления того стакана, который не подойдет Оле для того, чтобы наиболее точно отмерить нужный объем?» В критериях оценивания была допущена ошибка - написано 10 мл, следует считать 25 мл. согласно условию.

С заданием 2 не справились все обучающиеся. Качественная задача, нужно было назвать силу и отчего зависит величина этой силы.

С заданием 3,4,5 - справились все обучающиеся.

С заданием 6 справились 2 учащихся.

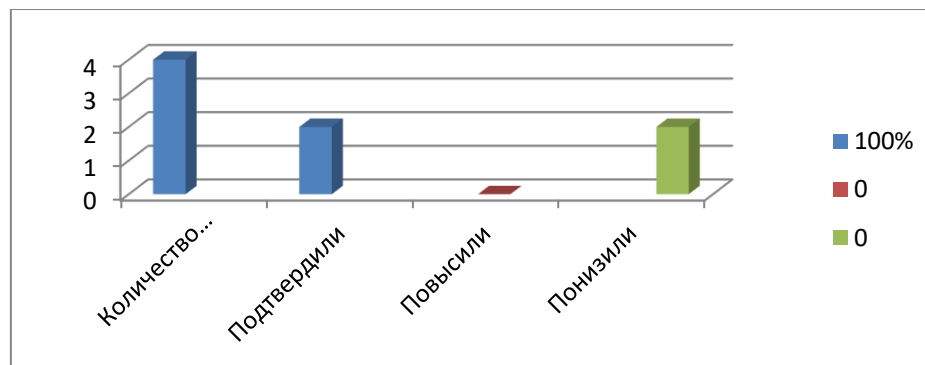
Задание 7 выполнили - 3 учащихся.

Задание 8 выполнили все обучающиеся.

К выполнению заданий 9,10,11 учащиеся не приступали.

Планируемая работа: продолжить работу по формированию анализировать ситуации практико-ориентированного характера, узнавать в них проявление изученных физических явлений или закономерностей и применять имеющиеся знания для их объяснения; умения решать задачи, используя физические законы (закон сохранения энергии, закон Гука, закон Паскаля, закон Архимеда) и формулы, связывающие физические величины (путь, скорость, масса тела, плотность вещества, сила, давление, кинетическая энергия, потенциальная энергия, механическая работа, механическая мощность, КПД простого механизма, сила трения скольжения, коэффициент трения): на основе анализа условия задачи записывать краткое условие, выделять физические величины, законы и формулы, необходимые для ее решения, проводить расчеты и оценивать реальность полученного значения физической величины.

Гистограмма соответствия отметок за выполненную работу и отметок по журналу



Общий анализ качества знаний по русскому языку в 8 классе

В классе 5 обучающихся.
Работу писали 4 учащихся. Из них:

		Результаты диагностической работы	
		Кол-во	%
Получили	«5»	-	-
	«4»	-	-
	«3»	3	75%
	«2»	1	25%
Средний балл		2,75	
Процент качества знаний		0	
Успеваемость		75	

Индивидуальные результаты участников ВПР по русскому языку в 8 классе

Группы участников	1К 1	1К 2	1К 3	2К 1	2К 2	2К 3	3	4	5	6	7	8	9	10	11	12	13	14	15	16	17	Первичный балл	Отметка	Отметка по журналу
80005	0	0	2	3	0	0	1	0	1	0	0	0	0	0	1	0	0	2	0	1	1	12	2	2
80004	3	0	2	3	2	3	1	1	2	0	0	2	1	1	2	1	1	2	2	0	1	30	3	3
80003	0	1	2	3	0	0	4	2	1	0	1	0	0	0	5	0	0	2	3	2	1	27	3	3

80001	0	2	2	3	1	0	4	0	2	0	1	1	0	1	3	0	0	2	3	0	1	26	3	2
-------	---	---	---	---	---	---	---	---	---	---	---	---	---	---	---	---	---	---	---	---	---	----	---	---

Статистика по отметкам

Группы участников	Кол-во ОО	Кол-во участников	2	3	4	5
Вся выборка	35511	1174415	19,73	36,66	36,01	7,6
Ростовская обл.	1093	34828	15	40,67	36,53	7,79
Родионово-Несветайский муниципальный район	15	179	21,79	39,66	33,52	5,03
Муниципальное бюджетное общеобразовательное учреждение Родионово-Несветайского района "Болдыревская основная общеобразовательная школа "		4	25	75	0	0

Выполнение заданий (в % от числа участников)

Группы участников	Кол-во ОО	Кол-во участников	1К 1	1К 2	1К 3	2К 1	2К 2	2К 3	3	4	5	6	7	8	9	10	11	12	13	14	15	16	17
			4	3	2	3	3	3	4	4	2	2	2	2	1	1	5	1	1	2	3	2	1
Вся выборка	35511	1174415	63,33	44,65	93,35	87,12	57,38	54,32	44,68	36,18	74,58	53,85	56,43	56,07	66,53	81,33	52,5	71,95	60,39	66,1	50,95	60,52	88,01
Ростовская обл.	1093	34828	64,07	47,08	93,28	88,4	58,75	58,59	44,72	36,83	75,22	54,25	59,39	57,58	67,43	81,94	53,33	73,62	61,61	66,87	51,69	61,49	88,37
Родионово-Несветайский муниципальный район	15	179	55,17	31,66	92,46	95,9	56,98	50,65	40,92	33,8	75,7	59,5	48,6	48,88	62,01	79,89	48,72	77,65	48,6	79,33	48,79	55,87	82,12
МБОУ "Болдыревская основная общеобразовательная школа "		4	18,75	25	100	100	25	25	62,5	18,75	75	0	25	37,5	25	50	55	25	25	100	66,67	37,5	100

Сравнение отметок с отметками по журналу

Группы участников	Кол-во участников	%
Ростовская обл.		
Понизили (Отметка < Отметка по журналу) %	9084	26,1
Подтвердили (Отметка = Отметке по журналу) %	23583	67,75

Повысили (Отметка > Отметка по журналу) %	2142	6,15
Всего	34809	100
Родионово-Несветайский муниципальный район		
Понизили (Отметка < Отметка по журналу) %	58	32,4
Подтвердили (Отметка = Отметке по журналу) %	113	63,13
Повысили (Отметка > Отметка по журналу) %	8	4,47
Всего	179	100
Муниципальное бюджетное общеобразовательное учреждение Родионово-Несветайского района "Болдыревская основная общеобразовательная школа "		
Понизили (Отметка < Отметка по журналу) %	0	0
Подтвердили (Отметка = Отметке по журналу) %	3	75
Повысили (Отметка > Отметка по журналу) %	1	25
Всего	4	100

Выводы:

с работой из 4 учащихся справились 3 .

Были допущены ошибки на следующие орфограммы и пунктограммы:

- правописание приставок, суффиксов:

С работой в этой части справились все.

Пунктограммы: не справились 2 учащихся.

- Правильность записи текста, аккуратность: перепутаны, заменены слова - справились все.

Ошибается в определении частей речи 1 человек.

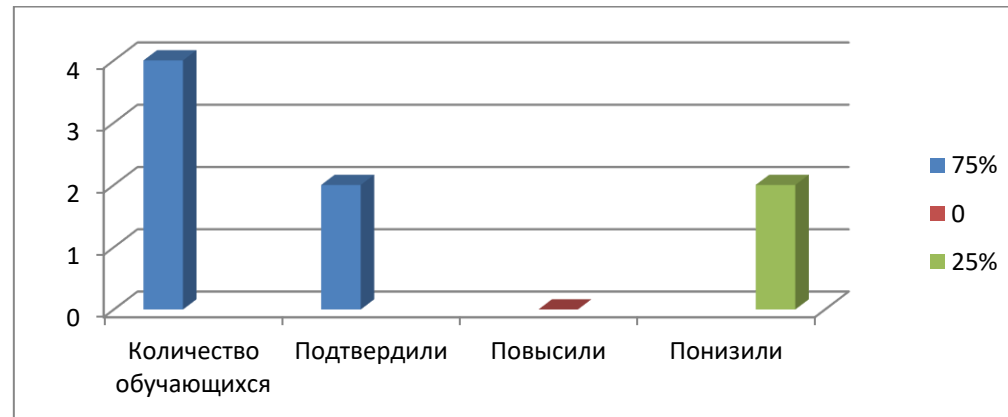
- Ошибки в разборах - 4 учащихся.

- Ошибки в определении знаков препинания в предложениях с прямой речью, обращением, в предложениях с однородными членами, в СП, в предложениях с обособленными членами - 4 учащихся.

- Допущены ошибки в комплексном анализе текста - 4 учащихся.

Планируемая работа: продолжить работу по формированию орфографической и пунктуационной зоркости обучающихся, включать на каждом уроке различные виды разборов, анализ текста.

Гистограмма соответствия отметок за выполненную работу и отметок по журналу



Общий анализ качества знаний по математике в 8 классе

В классе 5 обучающихся.
Работу писали 4 обучающихся.

		Результаты диагностической работы	
		Кол-во	%
Получили	«5»	-	-
	«4»	-	-
	«3»	3	75%
	«2»	1	25%
Средний балл		2,75	
Процент качества знаний		0	
Успеваемость		75	

Индивидуальные результаты участников ВПР по математике в 8 классе

Группы участников	1	2	3	4	5	6	7	8	9	10	11	12	13	14	15	16, 1	16, 2	17	18	19	Первичный балл	Отметка	Отметка по журналу
80005	1	1	0	1	N	1	N	0	0	0	1	0	N	1	N	0	0	N	N	N	6	2	3
80004	1	1	0	1	N	2	1	2	0	N	0	0	N	0	N	1	0	N	N	N	9	3	3
80003	0	1	1	1	1	0	N	2	N	N	0	0	0	1	N	1	1	N	N	N	9	3	3
80001	0	1	1	1	1	1	N	2	N	N	0	0	0	1	N	1	0	N	N	N	9	3	3

Статистика по отметкам

Группы участников	Кол-во ОО	Кол-во участников	2	3	4	5
Вся выборка	35513	1170467	12,32	57,25	27,26	3,17
Ростовская обл.	1093	34552	10,25	56,66	29,34	3,75
Родионово-Несветайский муниципальный район	15	173	14,45	56,07	25,43	4,05
Муниципальное бюджетное общеобразовательное учреждение Родионово-Несветайского района "Болдыревская основная общеобразовательная школа "		4	25	75	0	0

Выполнение заданий (в % от числа участников)

Группы участников	Кол-во ОО	Кол-во участников	1	2	3	4	5	6	7	8	9	10	11	12	13	14	15	16, 1	16, 2	17	18	19
			1	1	1	1	1	2	1	2	1	1	1	1	1	1	2	1	1	1	2	2
Вся выборка	35513	1170467	84,63	72,45	76,04	68,1	57,83	58,82	52,95	71,83	47,4	47,87	48,71	48,97	46,23	66,59	13,49	59,21	41,33	11,58	12,53	6,6
Ростовская обл.	1093	34552	85,27	75,28	77,52	70,46	61,74	58,07	53,43	73,79	48,91	49,16	49,55	50,42	49,53	70,27	13,53	59,39	41,62	12,37	12,63	5,81
Родионово-Несветайский муниципальный район	15	173	89,6	75,72	75,14	67,63	54,91	57,8	55,49	80,06	45,66	46,24	45,66	53,18	56,65	75,72	9,25	48,55	38,15	10,98	7,23	3,47
МБОУ "Болдыревская основная общеобразовательная школа "		4	50	100	50	100	50	50	25	75	0	0	25	0	0	75	0	75	25	0	0	0

Сравнение отметок с отметками по журналу

Группы участников	Кол-во участников	%
Ростовская обл.		
Понизили (Отметка < Отметка по журналу) %	9476	28,05
Подтвердили (Отметка = Отметке по журналу) %	23084	68,32
Повысили (Отметка > Отметка по журналу) %	1228	3,63
Всего	33788	100
Родионово-Несветайский муниципальный район		
Понизили (Отметка < Отметка по журналу) %	35	20,23
Подтвердили (Отметка = Отметке по журналу) %	130	75,14
Повысили (Отметка > Отметка по журналу) %	8	4,62
Всего	173	100
Муниципальное бюджетное общеобразовательное учреждение Родионово-Несветайского района "Болдыревская основная общеобразовательная школа "		
Понизили (Отметка < Отметка по журналу) %	1	25
Подтвердили (Отметка = Отметке по журналу) %	3	75
Повысили (Отметка > Отметка по журналу) %	0	0
Всего	4	100

Выводы:

В задании 1 проверяется владение понятиями «отрицательное число», «обыкновенная дробь», «десятичная дробь», вычислительными навыками. Правильно выполнили 2 обучающихся, неправильно – 2.

В задании 2 проверяется умение решать линейные, квадратные уравнения, а также системы уравнений. Правильно выполнили все обучающиеся.

В задании 3 проверяется умение решать задачи на части. Правильно выполнили 2 обучающихся, неправильно – 2.

В задании 4 проверяется знание свойств целых чисел и правил арифметических действий. Правильно выполнили все обучающиеся.

Задание 5 проверяет владение понятиями «функция», «график функции», «способы задания функции». Правильно выполнили 2 обучающихся, не приступали – 2.

Задание 6 направлено на проверку умения извлекать и анализировать информацию, представленную в таблицах, на диаграммах, графиках. Правильно выполнили 3 обучающихся, двое из них с недочетами, неправильно – 1.

В задании 7 проверяются умения читать информацию, представленную в таблицах, на диаграммах, графиках и определять статистические характеристики данных. Правильно выполнил 1 обучающийся, не приступали – 3.

В задании 8 проверяется умение сравнивать действительные числа. Правильно выполнили 3 обучающихся, неправильно – 1.

В задании 9 проверяется умение выполнять преобразования буквенных дробно-рациональных выражений. Неправильно - 2 обучающихся, не приступали – 2.

Задание 10 направлено на проверку умения в простейших случаях оценивать вероятность события. Неправильно выполнил 1 обучающийся, не приступали – 3.

Задание 11 проверяет умение решать текстовые задачи на проценты, в том числе задачи в несколько действий. Правильно выполнил 1 обучающийся, неправильно – 3.

Задания 12–15 проверяют умение оперировать свойствами геометрических фигур, а также знание геометрических фактов и умение применять их при решении практических задач. В 12 задании все обучающиеся неправильно выполнили.

В 13 задании неправильно выполнили 2 обучающихся, не приступали – 2.

В 14 задании правильно выполнили 3 обучающихся, неправильно – 1.

К 15 заданию никто из обучающихся не приступал.

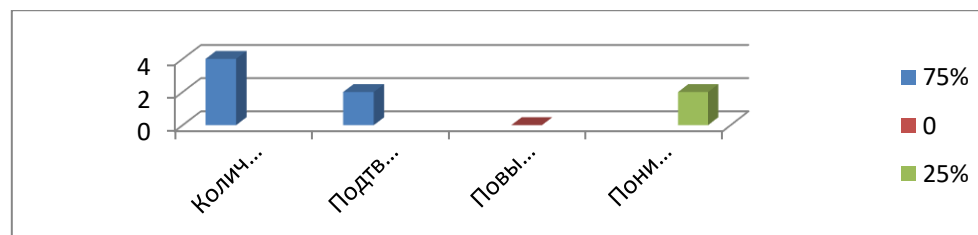
В задании 16 проверяются умения извлекать из текста необходимую информацию, представлять данные в виде диаграмм, графиков. 1 часть правильно выполнили 3 обучающихся, неправильно – 1. 2 часть правильно выполнил 1 обучающийся, неправильно – 3.

Задание 17 проверяет умение оперировать свойствами геометрических фигур, а также знание геометрических фактов и умение применять их при решении практических задач. К заданию никто из обучающихся не приступал.

Задание 18 направлено на проверку умения решать текстовые задачи на производительность, движение. К заданию никто из обучающихся не приступал.

Задание 19 является заданием высокого уровня сложности и направлено на проверку логического мышления, умения проводить математические рассуждения. К заданию никто из обучающихся не приступал.

Гистограмма соответствия отметок за выполненную работу и отметок по журналу



Общий анализ качества знаний по химии в 8 классе

В классе 5 обучающихся.
Работу писали 4 учащихся. Из них:

		Результаты диагностической работы	
		Кол-во	%
Получили	«5»	-	-
	«4»	-	-
	«3»	4	100%
	«2»	-	-
Средний балл		3	
Процент качества знаний		0	
Успеваемость		100	

Индивидуальные результаты участников ВПР по химии в 8 классе

Группы участников	1,1	1,2	2,1	2,2	3,1	3,2	4,1	4,2	4,3	4,4	5,1	5,2	6,1	6,2	6,3	6,4	6,5	7,1	7,2	7,3	8	9	Первичный балл	Отметка	Отметка по журналу	
80005	1	1	0	1	1	0	2	0	1	2	0	0	1	1	0	0	0	0	0	0	2	1	1	15	3	3
80004	0	1	1	0	0	1	2	2	1	2	0	0	1	0	0	0	0	1	1	1	1	1	1	16	3	3
80003	0	0	0	1	2	2	2	0	1	2	0	0	2	0	0	0	0	0	0	2	1	2	17	3	3	
80001	1	1	1	1	2	0	0	2	1	2	0	0	1	0	0	0	0	1	1	1	1	1	1	17	3	3

Статистика по отметкам

Группы участников	Кол-во ОО	Кол-во участников	2	3	4	5
Вся выборка	22057	430587	6,05	35,11	39,35	19,49
Ростовская обл.	644	13073	5,38	38,85	38,48	17,29
Родионово-Несветайский муниципальный район	6	67	5,97	38,81	41,79	13,43
Муниципальное бюджетное общеобразовательное учреждение Родионово-Несветайского района "Болдыревская основная общеобразовательная школа "		4	0	100	0	0

Выполнение заданий (в % от числа участников)

Группы участников	Кол-во участников	1, 1	1, 2	2, 1	2, 2	3, 1	3, 2	4, 1	4, 2	4, 3	4, 4	5, 1	5, 2	6, 1	6, 2	6, 3	6, 4	6, 5	7, 1	7, 2	7, 3	8	9
		1	3	1	1	3	2	2	2	1	2	1	1	3	1	1	1	1	2	1	2	2	2
Вся выборка	430587	74,19	59,24	63,75	54,1	70,96	56,63	69,97	69,52	67,65	51,68	50,98	35,09	57,79	68,2	47,07	30,99	37,46	37,4	48,38	40,29	60,35	70,28
Ростовская обл.	13073	74,6	58,54	63,01	53,36	70,44	55,42	69,95	69,52	69,03	51,76	48,76	33,18	57,42	68,8	46,23	29,82	37,75	37,81	47,67	39,27	61,51	68,44
Родионово-Несветайский муниципальный район	67	74,63	52,74	44,78	55,22	61,69	72,39	74,63	73,88	70,15	70,9	52,24	44,78	51,24	62,69	44,78	20,9	25,37	46,27	31,34	27,61	67,91	70,15
МБОУ"Болдыревская основная общеобразовательная школа "	4	50	25	50	75	41,67	37,5	75	50	10,0	10,0	0	0	41,67	25	0	0	0	25	50	75	50	62,5

Сравнение отметок с отметками по журналу

Группы участников	Кол-во участников	%
Ростовская обл.		
Понизили (Отметка < Отметка по журналу) %	1918	14,83
Подтвердили (Отметка = Отметке по журналу) %	9021	69,76
Повысили (Отметка > Отметка по журналу) %	1992	15,4
Всего	12931	100
Родионово-Несветайский муниципальный район		
Понизили (Отметка < Отметка по журналу) %	10	14,93
Подтвердили (Отметка = Отметке по журналу) %	38	56,72
Повысили (Отметка > Отметка по журналу) %	19	28,36
Всего	67	100
Муниципальное бюджетное общеобразовательное учреждение Родионово-Несветайского района "Болдыревская основная общеобразовательная школа "		
Понизили (Отметка < Отметка по журналу) %	0	0
Подтвердили (Отметка = Отметке по журналу) %	4	100

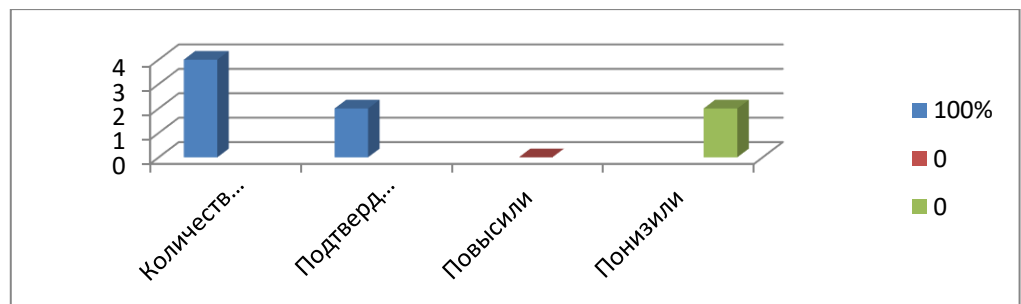
Повысили (Отметка > Отметка по журналу) %	0	0
Всего	4	100

Выводы:

Из 4 обучающихся, писавших работу, справились 4 человека. наибольшее количество ошибок допустили в заданиях 5.1,5.2,6.2,6.3,6.4,6.5.

- вычисление массы веществ по массовым долям;
- написание формул сложных химических веществ;
- расчеты массовой доли химического элемента в соединении.

Гистограмма соответствия отметок за выполненную работу и отметок по журналу



Общий анализ качества знаний по обществознанию в 8 классе

В классе 5 обучающихся.

Работу писали 4 учащихся. Из них:

		Результаты диагностической работы	
		Кол-во	%
Получили	«5»	0	
	«4»	1	20%
	«3»	2	60%
	«2»	1	20%
Средний балл		2.8	
Процент качества знаний		20%	
Успеваемость		60%	

Индивидуальные результаты участников ВПР по обществознанию в 8 классе

Группы участников	1	2	3	4	5	6	7	8	9	10	Первичный балл	Отметка	Отметка по журналу
80005	2	1	2	0	1	1	0	1	0	3	11	3	3
80004	3	1	2	1	3	1	2	1	1	2	17	4	4
80003	2	0	2	0	1	1	0	1	0	0	7	2	3
80001	2	1	2	1	3	0	1	1	0	2	13	3	4

Статистика по отметкам

Группы участников	Кол-во ОО	Кол-во участников в	2	3	4	5
Вся выборка	21538	404994	13,92	46,62	30,53	8,93
Ростовская обл.	613	11706	11,15	45,24	33,09	10,51
Родионово-Несветайский муниципальный район	6	55	18,18	40	34,55	7,27
МБОУ Родионово-Несветайского района "Болдыревская основная общеобразовательная школа		4	25	50	25	0

Выполнение заданий (в % от числа участников)

Группы участников	Кол-во ОО	Кол-во участников	1	2	3	4	5	6	7	8	9	10
			4	1	4	1	3	1	3	2	1	5
Вся выборка	21538	404994	59,78	69,19	59,62	77,86	67,68	81,96	61,16	62,15	70,7	32,13
Ростовская обл.	613	11706	61,74	77,79	59,88	82,72	69,27	85,29	64,83	63,04	76,19	31,69
Родионово-Несветайский муниципальный район	6	55	64,55	76,36	60,91	78,18	64,24	78,18	60,61	63,64	74,55	29,09
МБОУ "Болдыревская основная общеобразовательная школа "		4	56,25	75	50	50	66,67	75	25	50	25	35

Сравнение отметок с отметками по журналу

Группы участников	Кол-во участников	%
Ростовская обл.		
Понизили (Отметка < Отметка по журналу) %	4556	39,04
Подтвердили (Отметка = Отметке по журналу) %	6778	58,09
Повысили (Отметка > Отметка по журналу) %	335	2,87
Всего	11669	100
Родионово-Несветайский муниципальный район		
Понизили (Отметка < Отметка по журналу) %	20	36,36
Подтвердили (Отметка = Отметке по журналу) %	35	63,64
Повысили (Отметка > Отметка по журналу) %	0	0
Всего	55	100
Муниципальное бюджетное общеобразовательное учреждение Родионово-Несветайского района "Болдыревская основная общеобразовательная школа "		
Понизили (Отметка < Отметка по журналу) %	2	50
Подтвердили (Отметка = Отметке по журналу) %	2	50
Повысили (Отметка > Отметка по журналу) %	0	0
Всего	4	100

Выводы:

С работой из 4 обучающихся справились 3 человека .

Работа состояла из 10 заданий, максимальный балл за выполнение работы- 25 баллов. Наибольшие затруднения вызвали задания №5, требующие знаний терминологии, объяснения смысла высказывания, собственных обществоведческих знаний. Затруднения у всех учащихся вызвало задание №10, также требующее привлечения обществоведческих знаний, терминов и понятий.

Учащиеся, выполняя задания, давали не полные, не корректные ответы.

Гистограмма соответствия отметок за выполненную работу и отметок по журналу



**МОНИТОРИНГ КАЧЕСТВА ЗНАНИЙ ОБУЧАЮЩИХСЯ
МБОУ «БОЛДЫРЕВСКАЯ ООШ» ЗА 2020-2021 УЧЕБНЫЙ ГОД**

класс	движение обучающихся за уч. год				аттестовано	оценки				успеваемость за уч. год			
	на начало уч.г	прибыло	выбыло	на конец года		5	4	3	2	уров. %	качеств. %	СОК	сред. бал
1	11	-	-	11	-	-	-	-	-	-	-	-	-
2	14	-	-	14	14	4	1	9	-	100	38,46	55,38	3,69
3	12	-	-	12	12	2	2	8	-	100	33,33	48,67	3,5
4	9	2	-	11	11	2	3	6	-	100	45,45	52	3,55
5	6	-	-	6	6	-	-	6	-	100	0	32	3
6	9	-	-	9	9	-	3	6	-	100	37,5	44	3,38
7	6	-	-	6	6	1	-	5	-	100	16,7	43,3	3,3
8	6	-	1	5	5	-	-	5	-	100	0	32	3
9	5	-	-	5	5	2	1	2	-	100	60	65,6	4
итого	78	2	1	79	68	11	10	47		100	30,88	47,71	3,47