




Муниципальное бюджетное общеобразовательное учреждение
Родионово-Несветайского района
«Болдыревская основная общеобразовательная школа»
(МБОУ «Болдыревская ООШ»)

<p>«Согласовано» Руководитель РМО учителей химии и биологии Ф.И.О. Руденко Л.В.  подпись Протокол № <u>1</u> от «<u>26</u>» августа 2022 г.</p>	<p>«Рассмотрено и рекомендовано к утверждению педагогическим советом» Протокол № <u>2</u> от «<u>31</u>» августа 2022 г.</p>	<p>«Утверждено» Приказ № <u>120</u> от «<u>1</u>» сентября 2022 г. Директор Долгалева Н.А.  подпись</p> 
---	---	---

**Рабочая программа
по биологии.**

Уровень общего образования (класс): 8 класс

Количество часов: 68 часов.

Учитель: Рубанова Валентина Викторовна.

Рабочая программа составлена в соответствии с положениями Федерального государственного образовательного стандарта основного общего образования второго поколения, на основе примерной программы основного общего образования по биологии и авторской программы по биологии к учебнику для 8 класса общеобразовательной школы под руководством В.В. Насечника (М.: Дрофа. 2016).

2022-2023 уч. год.

РАБОЧАЯ ПРОГРАММА ВКЛЮЧАЕТ ЧЕТЫРЕ РАЗДЕЛА:

- ❖ Раздел 1. Пояснительная записка, раскрывающая характеристику и место учебного предмета в базисном учебном плане, цели его изучения, основные содержательные линии;
- ❖ Раздел 2. «Содержание учебного предмета».
- ❖ Раздел 3. «Планируемые предметные результаты освоения учебного предмета, курса».
- ❖ Раздел 4. «Тематическое планирование».
- ❖ Приложения к Рабочей программе: Календарно-тематическое планирование.

Раздел 1. Пояснительная записка

Нормативные документы.

1. Федеральный закон РФ от 29.12.2012г. № 273-ФЗ ред. «Об образовании в Российской Федерации».
2. Приказ Минобрнауки России от 07.06.2017 № 506 «О внесении изменений в федеральный компонент государственных образовательных стандартов начального общего, основного общего и среднего общего (полного) общего образования, утверждённый приказом Минобрнауки России 5 марта 2004 г. № 1089».
3. Приказ Минпросвещения России от 23.12.2020 N 766 «О внесении изменений в федеральный перечень учебников, допущенных к использованию при реализации имеющих государственную аккредитацию образовательных программ начального общего, основного общего, среднего общего образования организациями, осуществляющими образовательную деятельность, утвержденный приказом Министерства просвещения Российской Федерации от 20 мая 2020 г. №254»
4. Приказ Министерства образования и науки РФ от 04.10.2010 г. №986 «Об утверждении федеральных требований к образовательным учреждениям в части минимальной оснащенности учебного процесса и оборудования учебных помещений».
5. Рекомендация министерства образования и науки РФ от 24.11.2011 г. № МД-1552/03 «Об оснащении общеобразовательных учреждений учебным и учебно-лабораторным оборудованием».
6. Приказ Министерства общего и профессионального образования ростовской области от 08.08.2014 г. № 24/4.11-4851/М «О примерном порядке утверждения и примерной структуре рабочих программ».
7. Авторская программа - Биология 5 -11 классы: программы для общеобразовательных учреждений к комплекту учебников, созданных под руководством В. В. Пасечника и соответствуют Федеральному государственному образовательному стандарту основного общего образования.
8. Письмо минобрнауки Ростовской области от 20.05.2022 № 24/3.1-8923 «Рекомендации по составлению учебного плана образовательных организаций, реализующих основные образовательные программы начального общего, основного общего, среднего общего образования, расположенных на территории Ростовской области, на 2022-2023 учебный год»
9. Устав МБОУ «Болдыревская ООШ»
10. Основная образовательная программа основного общего образования на 2022-2023 учебный год МБОУ «Болдыревская ООШ»
11. «Положение о рабочей программе учебных курсов, предметов, дисциплин (модулей)» МБОУ «Болдыревская ООШ».

Изучение биологии в 8 классе направлено на достижение следующих целей:

- освоение знаний о живой природе и присущих ей закономерностях; строении, жизнедеятельности и средообразующей роли живых организмов; человеке как биосоциальном существе; о роли биологической науки в практической деятельности людей; методах познания живой природы;
- овладение умениями применять биологические знания для объяснения процессов и явлений живой природы, жизнедеятельности собственного организма; использовать информацию о современных достижениях в области биологии и экологии, о факторах здоровья и риска; работать с биологическими приборами, инструментами, справочниками; проводить наблюдения за биологическими объектами и состоянием собственного организма, биологические эксперименты;
- развитие познавательных интересов, интеллектуальных и творческих способностей в процессе проведения наблюдений за живыми организмами, биологических экспериментов, работы с различными источниками информации;
- воспитание позитивного ценностного отношения к живой природе, собственному здоровью и здоровью других людей; культуры поведения в природе;

Рабочая программа по биологии для 8 класса разработана с учетом требований федерального компонента государственного образовательного стандарта основного общего образования, на основе Примерной программы основного общего образования по биологии и полностью отражающих содержание Примерной программы, с дополнениями, не превышающими требований к уровню подготовки учащихся.

В результате изучения биологии 8 класса ученик должен знать/понимать:

- признаки биологических объектов: живых организмов; генов и хромосом; клеток и организмов растений, животных, грибов и бактерий; растений, животных и грибов своего региона;
- сущность биологических процессов: обмен веществ и превращения энергии, питание, дыхание, выделение, транспорт веществ, рост, развитие, размножение, наследственность и изменчивость, регуляция жизнедеятельности организма, раздражимость,;
- особенности организма человека, его строения, жизнедеятельности, высшей нервной деятельности и поведения;

уметь:

- объяснять: роль биологии в формировании современной естественнонаучной картины мира, в практической деятельности людей и самого ученика; родство, общность происхождения и эволюцию растений и животных (на примере сопоставления отдельных групп); роль различных организмов в жизни человека и собственной деятельности; взаимосвязи организмов и окружающей среды; биологического разнообразия в сохранении биосферы; необходимость защиты окружающей среды; родство человека с млекопитающими животными, место и роль человека в природе; взаимосвязи человека и окружающей среды; зависимость собственного здоровья от состояния окружающей

среды; причины наследственности и изменчивости, проявления наследственных заболеваний, иммунитета у человека; роль гормонов и витаминов в организме;

- изучать биологические объекты и процессы: описывать и объяснять результаты опытов;
- распознавать и описывать: на таблицах основные части и органоиды клетки, органы и системы органов человека;
- сравнивать биологические объекты (клетки, ткани, органы и системы органов, организмы) и делать выводы на основе сравнения;
- анализировать и оценивать воздействие факторов окружающей среды, факторов риска на здоровье;
- проводить самостоятельный поиск биологической информации: находить в тексте учебника отличительные признаки основных систематических групп; в биологических словарях и справочниках значения биологических терминов; в различных источниках необходимую информацию о живых организмах (в том числе с использованием информационных технологий);

использовать приобретенные знания и умения в практической деятельности и повседневной жизни для:

- соблюдения мер профилактики заболеваний, вызываемых растениями, животными, бактериями, грибами и вирусами; травматизма, стрессов, ВИЧ-инфекции, вредных привычек (курение, алкоголизм, наркомания); нарушения осанки, зрения, слуха, инфекционных и простудных заболеваний;
- оказания первой помощи при отравлении ядовитыми грибами, растениями, укусах животных; при простудных заболеваниях, ожогах, обморожениях, травмах, спасении утопающего;
- рациональной организации труда и отдыха, соблюдения правил поведения.

Место курса «Биология» 8 класс в учебном плане.

Согласно действующему Базисному учебному плану МОУ «Болдыревская ООШ» рабочая программа для 8-го класса предусматривает обучение биологии в объеме 2 часа в неделю, всего 68 часов. В рабочей программе нашли отражение цели и задачи изучения биологии на ступени основного общего образования. В ней также заложены возможности предусмотренной стандартом формирование у обучающихся общеучебных умений и навыков.

Для приобретения практических навыков и повышения уровня знания в рабочую программу включены лабораторные и практические работы. Нумерация лабораторных работ даны в соответствии с их расположением в перечне лабораторных и практических работ, представленным в Примерном программе. Все лабораторные и практические работы являются этапами комбинированных уроков. Учебник – Колесов Д.В., Маш Р.Д. Биология. Человек. 8 кл. – М.: Дрофа, 2018г.

Контроль знаний проводится в форме письменных работ, биологических диктантов, контрольных работ, тестов, взаимоконтроля.

Раздел 2. «Содержание учебного предмета».

Введение (2 часа)

Науки, изучающие организм человека: анатомия, физиология, психология и гигиена. Их становление и методы исследования.

РАЗДЕЛ 1. Происхождение человека (3 часа)

Место человека в систематике. Доказательства животного происхождения человека. Основные этапы эволюции человека. Влияние биологических и социальных факторов на нее. Человеческие расы. Человек как вид.

Демонстрация модели «Происхождение человека», моделей остатков древней культуры человека.

РАЗДЕЛ 2. Строение и функции организма (63 часа)

Тема 2.1. Общий обзор организма (1 час)

Уровни организации. Структура тела. Органы и системы органов.

Тема 2.2. Клеточное строение организма. Ткани (3 часа)

Внешняя и внутренняя среда организма. Строение и функции клетки. Роль ядра в передаче наследственных свойств организма. Органоиды клетки. Деление. Жизненные процессы клетки: обмен веществ, биосинтез и биологическое окисление. Их значение. Роль ферментов в обмене веществ. Рост и развитие клетки. Состояния физиологического покоя и возбуждения.

Ткани. Образование тканей. Эпителиальные, соединительные, мышечные, нервная ткани. Строение и функция нейрона. Синапс.

Демонстрация разложения пероксида водорода ферментом каталазой.

Лабораторная работа: Рассматривание клеток и тканей в оптический микроскоп. Микропрепараты клетки, эпителиальной, соединительной, мышечной и нервной тканей.

Тема 2.3. Рефлекторная регуляция (1 час)

Центральная и периферическая части нервной системы. Спинной и головной мозг. Нервы и нервные узлы. Рефлекс и рефлекторная дуга. Нейронные цепи. Процессы возбуждения и торможения, их значение. Чувствительные, вставочные и исполнительные нейроны. Прямые и обратные связи. Роль рецепторов в восприятии раздражений.

Самонаблюдение: Мигательный рефлекс и условия его проявления и торможения. Коленный рефлекс и др.

Тема 2.4. Опорно-двигательная система (8 часов)

Скелет и мышцы, их функции. Химический состав костей, их макро- и микростроение, типы костей. Скелет человека, его приспособление к прямохождению, трудовой деятельности. Изменения, связанные с развитием мозга и речи. Типы соединений костей: неподвижные, полуподвижные, подвижные (суставы).

Строение мышц и сухожилий. Обзор мышц человеческого тела. Мышцы-антагонисты и синергисты. Работа скелетных мышц и их регуляция. Понятие о двигательной единице. Изменение мышцы при тренировке, последствия гиподинамии. Энергетика мышечного сокращения. Динамическая и статическая работа.

Причины нарушения осанки и развития плоскостопия. Их выявление, предупреждение и исправление.

Первая помощь при ушибах, переломах костей и вывихах суставов.

Демонстрация скелета и муляжей торса человека, черепа, костей конечностей, позвонков, распилов костей, приемов первой помощи при травмах.

Лабораторные работы: Микроскопическое строение кости.

Мышцы человеческого тела (выполняется либо в классе, либо дома)

Утомление при статической работе.

Осанка и плоскостопие.

Самонаблюдение: Работа основных мышц, роль плечевого пояса в движениях руки.

Тема 2.5. Внутренняя среда организма (3 часа)

Компоненты внутренней среды: кровь, тканевая жидкость, лимфа. Их взаимодействие. Гомеостаз. Состав крови: плазма и форменные элементы (тромбоциты, эритроциты, лейкоциты). Их функции. Свертывание крови. Роль кальция и витамина К в свертывании крови. Анализ крови. Малокровие. Кровотворение.

Борьба организма с инфекцией. Иммуитет. Защитные барьеры организма. Луи Пастер и И.И. Мечников. Антигены и антитела. Специфический и неспецифический иммунитет. Иммунитет клеточный и гуморальный. Иммунная система. Роль лимфоцитов в иммунной защите. Фагоцитоз. Воспаление. Инфекционные и паразитарные болезни. Ворота инфекции. Возбудители и переносчики болезни. Бацилло- и вирусноносители. Течение инфекционных болезней. Профилактика. Иммунология на службе здоровья: вакцины и лечебные сыворотки. Естественный и искусственный иммунитет. Активный и пассивный иммунитет. Тканевая совместимость. Переливание крови. Группы крови. Резус-фактор. Пересадка органов и тканей.

Лабораторная работа: Рассматривание крови человека и лягушки под микроскопом.

Тема 2.6. Кровеносная и лимфатическая системы организма (6 часов)

Органы кровеносной и лимфатической систем, их роль в организме. Строение кровеносных и лимфатических сосудов. Круги кровообращения. Строение и работа сердца. Автоматизм сердца. Движение крови по сосудам. Регуляция кровоснабжения органов. Артериальное давление крови, пульс. Гигиена сердечно-сосудистой системы. Доврачебная помощь при заболевании сердца и сосудов. Первая помощь при кровотечениях.

Демонстрация моделей сердца и торса человека, приемов измерения артериального давления по методу Короткова, приемов остановки кровотечений.

Лабораторные работы: Функция венозных клапанов.

Изменения в тканях при перетяжках, затрудняющих кровообращение.

Измерение скорости кровотока в сосудах ногтевого ложа.

Опыты, выясняющие природу пульса.

Функциональная проба: реакция сердечно-сосудистой системы на дозированную нагрузку.

Тема 2.7. Дыхательная система (4 часа)

Значение дыхания. Строение и функции органов дыхания. голосообразование. Инфекционные и органические заболевания дыхательных путей, миндалин и околоносовых пазух, профилактика, доврачебная помощь. Газообмен в легких и тканях. Механизмы вдоха и выдоха. Нервная и гуморальная регуляция дыхания. Охрана воздушной среды. Функциональные возможности дыхательной системы как показатель здоровья: жизненная емкость легких.

Выявление и предупреждение болезней органов дыхания. Флюорография. Туберкулез и рак легких. Первая помощь утопающему, при удушении и заваливании землей, электротравме. Клиническая и биологическая смерть. Искусственное дыхание и непрямой массаж сердца. Реанимация. Влияние курения и других вредных привычек на организм.

Демонстрация модели гортани; модели, поясняющей механизм вдоха и выдоха; приемов определения проходимости носовых ходов у маленьких детей; роли резонаторов, усиливающих звук; опыта по обнаружению углекислого газа в выдыхаемом воздухе; измерения жизненной емкости легких; приемов искусственного дыхания.

Лабораторные работы: Измерение обхвата грудной клетки в состоянии вдоха и выдоха. Функциональные пробы с задержкой дыхания на вдохе и выдохе.

Тема 2.8. Пищеварительная система (6 часов)

Пищевые продукты и питательные вещества, их роль в обмене веществ. Значение пищеварения. Строение и функции пищеварительной системы: пищеварительный канал, пищеварительные железы. Пищеварение в различных отделах пищеварительного тракта. Регуляция деятельности пищеварительной системы. Заболевания органов пищеварения, их профилактика. Гигиена органов пищеварения. Предупреждение желудочно-кишечных инфекций и гельминтозов. Доврачебная помощь при пищевых отравлениях.

Демонстрация торса человека.

Лабораторная работа: Действие ферментов слюны на крахмал.

Самонаблюдения: определение положения слюнных желез; движение гортани при глотании.

Тема 2.9. Обмен веществ и энергии (3 часа)

Обмен веществ и энергии — основное свойство всех живых существ. Пластический и энергетический обмен. Обмен белков, жиров, углеводов, воды и минеральных солей. Заменимые и незаменимые аминокислоты, микро- и макроэлементы. Роль ферментов в обмене веществ. Витамины. Энерготраты человека и пищевой рацион. Нормы и режим питания. Основной и общий обмен. Энергетическая емкость пищи.

Лабораторные работы: Установление зависимости между нагрузкой и уровнем энергетического обмена по результатам функциональной пробы с задержкой дыхания до и после нагрузки.

Составление пищевых рационов в зависимости от энерготрат.

Тема 2.10. Покровные органы. Терморегуляция (3 часа)

Наружные покровы тела человека. Строение и функция кожи. Ногти и волосы. Роль кожи в обменных процессах, рецепторы кожи, участие в терморегуляции. Уход за кожей, ногтями и волосами в зависимости от типа кожи. Гигиена одежды и обуви.

Причины кожных заболеваний. Грибковые и паразитарные болезни, их профилактика и лечение у дерматолога. Травмы: ожоги, обморожения. Терморегуляция организма. Закаливание. Доврачебная помощь при общем охлаждении организма. Первая помощь при тепловом и солнечном ударе.

Демонстрация рельефной таблицы «Строение кожи».

Самонаблюдения: рассмотрение под лупой тыльной и ладонной поверхности кисти; определение типа кожи с помощью бумажной салфетки; определение совместимости шампуня с особенностями местной воды.

Тема 2.11. Выделение (1 час)

Значение органов выделения в поддержании гомеостаза внутренней среды организма. Органы мочевыделительной системы, их строение и функции. Строение и работа почек. Нефроны. Первичная и конечная моча. Заболевания органов выделительной системы и их предупреждение.

Демонстрация модели почки, рельефной таблицы «Органы выделения».

Тема 2.12. Нервная система (5 часов)

Значение нервной системы. Мозг и психика. Строение нервной системы: спинной и головного мозг - центральная нервная система; нервы и нервные узлы - периферическая. Строение и функции спинного мозга. Строение головного мозга. Функции продолговатого, среднего мозга, моста и мозжечка. Передний мозг. Функции промежуточного мозга и коры больших полушарий. Старая и новая кора больших полушарий головного мозга. Аналитико-синтетическая и замыкательная функции коры больших полушарий головного мозга. Доли больших полушарий и сенсорные зоны коры.

Соматический и автономный отделы нервной системы. Симпатический и парасимпатический подотделы автономной нервной системы. Их взаимодействие.

Демонстрация модели головного мозга человека.

Лабораторные работы: Пальценосовая проба и особенности движений, связанных с функциями мозжечка и среднего мозга. Рефлексы продолговатого и среднего мозга; штриховое раздражение кожи - тест, определяющий изменение тонуса симпатической и парасимпатической системы автономной нервной системы при раздражении.

Тема 2.13. Анализаторы (6 часов)

Анализаторы и органы чувств. Значение анализаторов. Достоверность получаемой информации. Иллюзии и их коррекция. Зрительный анализатор. Положение и строение глаз. Ход лучей через прозрачную среду глаза. Строение и функции сетчатки.

Корковая часть зрительного анализатора. Бинокулярное зрение. Гигиена зрения. Предупреждение глазных болезней, травм глаза. Предупреждение близорукости и дальнозоркости. Коррекция зрения. Слуховой анализатор. Значение слуха. Строение и функции наружного, среднего и внутреннего уха. Рецепторы слуха. Корковая часть слухового анализатора. Гигиена органов слуха. Причины тугоухости и глухоты, их предупреждение.

Органы равновесия, кожно-мышечной чувствительности, обоняния и вкуса. Их анализаторы. Взаимодействие анализаторов.

Демонстрация моделей глаза и уха; опытов, выявляющих функции радужной оболочки, хрусталика, палочек и колбочек; обнаружение слепого пятна; определение остроты слуха; зрительные, слуховые, тактильные иллюзии.

Лабораторная работа: Опыты, выявляющие иллюзии, связанные с бинокулярным зрением.

Тема 2.14. Высшая нервная деятельность. Поведение. Психика (5 часов)

Вклад отечественных ученых в разработку учения о высшей нервной деятельности. И.М. Сеченов и И.П. Павлов. Открытие центрального торможения. Безусловные и условные рефлексы. Безусловное и условное торможение. Закон взаимной индукции возбуждения-торможения. Учение А.А. Ухтомского о доминанте.

Врожденные программы поведения: безусловные рефлексы, инстинкты, запечатление. Приобретенные программы поведения: условные рефлексы, рассудочная деятельность, динамический стереотип.

Биологические ритмы. Сон и бодрствование. Стадии сна. Сновидения. Особенности высшей нервной деятельности человека: речь и сознание, трудовая деятельность. Потребности людей и животных. Речь как средство общения и как средство организации своего поведения. Внешняя и внутренняя речь. Роль речи в развитии высших психических функций. Осознанные действия и интуиция.

Познавательные процессы: ощущение, восприятие, представления, память, воображение, мышление.

Волевые действия, побудительная и тормозная функции воли. Внушаемость и негативизм. Эмоции: эмоциональные реакции, эмоциональные состояния и эмоциональные отношения (чувства). Внимание. Физиологические основы внимания, виды внимания, его основные свойства. Причины рассеянности. Воспитание внимания, памяти, воли. Развитие наблюдательности и мышления.

Демонстрация безусловных и условных рефлексов человека по методу речевого подкрепления двойственных изображений, иллюзий установки; выполнение тестов на наблюдательность и внимание, логическую и механическую память, консерватизм мышления и пр.

Лабораторные работы: Выработка навыка зеркального письма как пример разрушения старого и выработки нового динамического стереотипа.

Изменение числа колебаний образа усеченной пирамиды при произвольном, произвольном внимании и при активной работе с объектом.

Тема 2.15. Эндокринная система (железы внутренней секреции) (2 часа)

Железы внешней, внутренней и смешанной секреции. Свойства гормонов. Взаимодействие нервной и гуморальной регуляции. Промежуточный мозг и органы эндокринной системы. Гормоны гипофиза и щитовидной железы, их влияние на рост и развитие, обмен веществ. Гормоны половых желез, надпочечников и поджелудочной железы. Причины сахарного диабета.

Демонстрация модели черепа с откидной крышкой для показа местоположения гипофиза; модели гортани со щитовидной железой, почек с надпочечниками.

РАЗДЕЛ 3. Индивидуальное развитие организма (3 часа)

Жизненные циклы организмов. Бесполое и половое размножение. Преимущества полового размножения. Мужская и женская половые системы. Сперматозоиды и яйцеклетки. Роль половых хромосом в определении пола будущего ребенка. Менструации и поллюции. Образование и развитие зародыша: овуляция, оплодотворение яйцеклетки, укрепление зародыша в матке. Развитие зародыша и плода. Беременность и роды. Биогенетический закон Геккеля — Мюллера и причины отступления от него. Влияние наркотических веществ (табака, алкоголя, наркотиков) на развитие и здоровье человека.

Наследственные и врожденные заболевания и заболевания, передающиеся половым путем: СПИД, сифилис и др. Их профилактика.

Развитие ребенка после рождения. Новорожденный и грудной ребенок, уход за ним. Половое созревание. Биологическая и социальная зрелость. Вред ранних половых контактов и аборт.

Индивид и личность. Темперамент и характер. Самопознание, общественный образ жизни, межличностные отношения. Стадии вхождения личности в группу. Интересы, склонности, способности. Выбор жизненного пути.

Демонстрация тестов, определяющих типы темпераментов.

Раздел 3. «Планируемые предметные результаты освоения учебного предмета, курса»

В результате изучения биологии ученик должен знать/понимать:

- признаки биологических объектов: живых организмов; генов и хромосом; клеток и организмов растений, животных, грибов и бактерий; растений, животных и грибов своего региона;
- сущность биологических процессов: обмен веществ и превращения энергии, питание, дыхание, выделение, транспорт веществ, рост, развитие, размножение, наследственность и изменчивость, регуляция жизнедеятельности организма, раздражимость,;
- особенности организма человека, его строения, жизнедеятельности, высшей нервной деятельности и поведения;

уметь:

- объяснять: роль биологии в формировании современной естественнонаучной картины мира, в практической деятельности людей и самого ученика; родство, общность происхождения и эволюцию растений и животных (на примере сопоставления отдельных групп); роль различных организмов в жизни человека и собственной деятельности; взаимосвязи организмов и окружающей среды; биологического разнообразия в сохранении биосферы; необходимость защиты окружающей среды; родство человека с млекопитающими животными, место и роль человека в природе; взаимосвязи человека и окружающей среды; зависимость собственного здоровья от состояния окружающей

среды; причины наследственности и изменчивости, проявления наследственных заболеваний, иммунитета у человека; роль гормонов и витаминов в организме;

- изучать биологические объекты и процессы: описывать и объяснять результаты опытов;
- распознавать и описывать: на таблицах основные части и органоиды клетки, органы и системы органов человека;
- сравнивать биологические объекты (клетки, ткани, органы и системы органов, организмы) и делать выводы на основе сравнения;
- анализировать и оценивать воздействие факторов окружающей среды, факторов риска на здоровье;
- проводить самостоятельный поиск биологической информации: находить в тексте учебника отличительные признаки основных систематических групп; в биологических словарях и справочниках значения биологических терминов; в различных источниках необходимую информацию о живых организмах (в том числе с использованием информационных технологий);

использовать приобретенные знания и умения в практической деятельности и повседневной жизни для:

- соблюдения мер профилактики заболеваний, вызываемых растениями, животными, бактериями, грибами и вирусами; травматизма, стрессов, ВИЧ-инфекции, вредных привычек (курение, алкоголизм, наркомания); нарушения осанки, зрения, слуха, инфекционных и простудных заболеваний;
- оказания первой помощи при отравлении ядовитыми грибами, растениями, укусах животных; при простудных заболеваниях, ожогах, обморожениях, травмах, спасении утопающего;
- рациональной организации труда и отдыха, соблюдения правил поведения в окружающей среде;
- проведения наблюдений за состоянием собственного организма.

Обучающиеся научатся:

- выделять существенные признаки биологических объектов (животных клеток и тканей, органов и систем органов человека) и процессов жизнедеятельности, характерных для организма человека;
- приводить доказательства взаимосвязи человека и окружающей среды, родства человека с животными и отличий человека от животных;
- аргументировать необходимость соблюдения мер профилактики заболеваний, травматизма, стрессов, вредных привычек, нарушения осанки, зрения, слуха, инфекционных и простудных заболеваний;
- объяснять эволюцию вида Человек разумный на примерах сопоставления биологических объектов и других материальных атрефактов;
- находить примеры и объяснять причины проявления наследственных заболеваний у человека; объяснять сущность процессов наследственности и изменчивости, присущей человеку;
- различать по внешнему виду, схемам и рисункам реальные биологические объекты (клетки, ткани, органы, системы органов), выявлять отличительные признаки биологических объектов;
- сравнивать биологические объекты (клетки, ткани, органы, системы органов), процессы жизнедеятельности (питание, дыхание, обмен веществ, выделение и др.); делать выводы и умозаключения на основе сравнения;
- устанавливать взаимосвязи между особенностями строения и функциями клеток и тканей, органов и систем органов;
- используя методы биологической науки, наблюдать и описывать биологические объекты и процессы; проводить исследования организма человека и объяснять их результаты;
- знать основные принципы здорового образа жизни, рациональной организации труда и отдыха и уметь их формулировать и аргументировать;
- анализировать и оценивать влияние факторов риска на здоровье человека;

- описывать и использовать приемы оказания первой помощи;
- знать и соблюдать правила работы в кабинете биологии. Обучающиеся получают возможность научиться:
- объяснять необходимость применения тех или иных приемов при оказании первой доврачебной помощи при отравлениях, ожогах, обморожениях, травмах, спасении утопающего, кровотечениях;
- находить информацию о строении и жизнедеятельности человека в научно-популярной литературе, биологических словарях, справочниках, на интернет-ресурсах; анализировать и оценивать информацию, переводить ее из одной формы в другую;
- ориентироваться в системе моральных норм и ценностей по отношению к собственному здоровью и здоровью других людей;
- находить у учебной, научно-популярной литературе, на интернет-ресурсах информацию об организме человека, оформлять ее в виде устных сообщений и докладов;
- анализировать и оценивать целевые и смысловые установки в своих действиях и поступках по отношению к здоровью своему и окружающих; последствия влияния факторов риска на здоровье человека;
- создавать письменные и устные сообщения об организме человека и его жизнедеятельности на основе нескольких источников информации, сопровождать выступление презентацией, учитывая особенности аудитории;
- работать в группе сверстников при решении познавательных задач, связанных с особенностями строения жизнедеятельности организма человека, планировать совместную деятельность, учитывать мнение окружающих и адекватно оценивать собственный вклад в деятельность группы.

Изучение курса «Биология» в 8 классе направлено на достижение следующих результатов (освоение универсальных учебных действий – УУД):

Личностные результаты:

- идентификация себя в качестве гражданина России; осознание этнической принадлежности; интериоризация гуманистических, демократических и традиционных ценностей многонационального российского общества; осознанное, уважительное и доброжелательное отношение к науке, истории, культуре, религии, традициям, языкам, ценностям народов России и народов мира;
- готовность и способность к саморазвитию и самообразованию на основе мотивации к обучению и познанию, а также к осознанному выбору и построению дальнейшей индивидуальной траектории образования на базе ориентировки в мире профессий и профессиональных предпочтений, с учетом устойчивых познавательных интересов;
- развитие морального сознания и компетентности в решении моральных проблем на основе личного выбора; формирование нравственных чувств и нравственного поведения, осознанного и ответственного отношения к собственным поступкам;
- формирование и развитие ответственного отношения к учению, уважительного отношения к труду; приобретение опыта участия в социально значимом труде;
- осознание значения семьи в жизни человека и общества, принятие ценности семейной жизни, уважительное и заботливое отношение к членам своей семьи;
- формирование и развитие целостного мировоззрения, соответствующего современному уровню развития науки и общественной практики;
- реализация установок здорового образа жизни; понимание ценности здорового и безопасного образа жизни; интериоризация правил индивидуального и коллективного безопасного поведения в чрезвычайных ситуациях, угрожающих жизни и здоровью людей, правил поведения на транспорте и на дорогах;
- воспитание чувства гордости за российскую биологическую науку;

- формирование и развитие осознанного, уважительного и доброжелательного отношения к другому человеку, его мнению, мировоззрению, культуре, языку, вере, гражданской позиции; готовность и способность вести диалог с другими людьми и достигать в нем взаимопонимание.

Метапредметные результаты:

познавательные УУД – формирование и развитие навыков и умений:

- давать определения понятий, создавать обобщения, устанавливать аналогии, классифицировать, самостоятельно выбирать основания и критерии для классификации, устанавливать причинно-следственные связи, строить логические рассуждения, умозаключения (индуктивное, дедуктивное, по аналогии) и делать выводы;
- работать с разными источниками информации, анализировать и оценивать информацию, преобразовывать ее из одной формы в другую и представлять в словесной или наглядно-символической форме (в виде таблиц, графических схем и диаграмм, опорных конспектов и др.) для решения учебных и познавательных задач;
- осуществлять смысловое чтение и находить в тексте требуемую информацию; понимать целостный смысл текста, структурировать текст; устанавливать взаимосвязь описанных в тексте событий, явлений, процессов; определять и формулировать главную идею текста; преобразовывать текст; критически оценивать содержание и форму текста;
- применять экологическое мышление в познавательной, коммуникативной, социальной практике и профессиональной ориентации;
- находить информацию в различных источниках (тексте учебника, научно-популярной литературе, словарях и справочниках), оценивать ее достоверность;

регулятивные УУД – формирование и развитие навыков и умений:

- организовывать свою учебную и познавательную деятельность – определять цели работы, ставить и формулировать новые задачи в учебной и познавательной деятельности, планировать (рассчитывать последовательность действий) и прогнозировать результаты работы;
- развивать мотивы и интересы своей познавательной деятельности;
- самостоятельно планировать пути достижения цели, в том числе альтернативные; осознанно выбирать наиболее эффективные способы решения учебных и познавательных задач и выбирать средства достижения цели;
- соотносить свои действия с планируемым результатом, осуществлять контроль своей деятельности в процессе достижения результата, определять способы действий в рамках предложенных условий и требований, корректировать свои действия в соответствии с изменяющейся ситуацией;
- оценивать правильность выполнения учебной задачи, собственные возможности ее решения;
- владеть основами самоконтроля и самооценки, применять эти навыки при принятии решений и осуществлении осознанного выбора в учебной и познавательной деятельности;

коммуникативные УУД - формирование и развитие навыков и умений:

- организовывать учебное сотрудничество и совместную деятельность с учителем и сверстниками; работая индивидуально и в группе, находить общее решение и разрешать конфликты на основе согласования позиций и учета интересов сторон;
- формулировать, аргументировать и отстаивать свое мнение, участвовать в коллективном обсуждении проблем;
- осознанно использовать речевые средства в соответствии с задачей коммуникации для выражения своих чувств, мыслей и потребностей для планирования и регуляции своей деятельности;
- владеть устной и письменной речью, монологической контекстной речью;
- вести дискуссию, оперировать фактами, как для доказательства, так и для опровержения существующего мнения;

- проявлять компетентность в области использования информационно-коммуникационных технологий.

Раздел 4. «Тематическое планирование».

Примерное тематическое планирование.

Биология. Человек.

8 класс (68 часов, 2 часа в неделю).

Тема	Содержание	Характеристика видов деятельности учащихся
Раздел 1. Введение. Науки, изучающие организм человека (2 ч)		
Науки о человеке. Здоровье и его охрана	Биосоциальная природа человека. Науки о человеке и их методы. Значение знаний о человеке. Основные направления (проблемы) биологии 8 класса, связанные с изучением организма человека. <u>Человек и окружающая среда. Природная и социальная среда обитания человека. Защита среды обитания человека.</u>	Объясняют место и роль человека в природе. Выделяют существенные признаки организма человека, особенности его биологической природы. Раскрывают значение знаний о человеке в современной жизни. Выявляют методы изучения организма человека
Становление наук о человеке	Основные этапы развития анатомии, физиологии и гигиены человека	Объясняют связь развития биологических наук и техники с успехами в медицине
Раздел 2. Происхождение человека (3 ч)		
Систематическое положение человека	Биологическая природа человека. <u>Место человека в системе органического мира, систематике. Черты сходства и различия человека и животных.</u>	Объясняют место человека в системе органического мира. Приводят доказательства (аргументируют) родства человека с млекопитающими животными. Определяют черты сходства и различия человека и животных
Историческое прошлое людей	Происхождение и эволюция человека	Объясняют современные концепции происхождения человека. Выделяют основные этапы эволюции человека
Расы человека. Среда обитания	Расы человека и их формирование	Объясняют возникновение рас. Обосновывают несостоятельность расистских взглядов
Раздел 3. Строение организма (4 ч)		

Общий обзор организма человека	Строение организма человека. Уровни организации организма человека. Органы и системы органов человека	Выделяют уровни организации человека. Выявляют существенные признаки организма человека. Сравнивают строение тела человека со строением тела других млекопитающих. Отрабатывают умение пользоваться анатомическими таблицами, схемами
Клеточное строение организма	Клеточное строение организма человека. Жизнедеятельность клетки	Устанавливают различия между растительной и животной клеткой. Приводят доказательства единства органического мира, проявляющегося в клеточном строении всех живых организмов. Закрепляют знания о строении и функциях клеточных органоидов
Ткани: эпителиальная, соединительная, мышечная	Ткани: эпителиальная, мышечная, соединительная. Лабораторные и практические работы Изучение микроскопического строения тканей организма человека	Выделяют существенные признаки организма человека, особенности его биологической природы: клеток, тканей, органов и систем органов. Сравнивают клетки, ткани организма человека и делают выводы на основе сравнения. Наблюдают и описывают клетки и ткани на готовых микропрепаратах. Сравнивают увиденное под микроскопом с приведённым в учебнике изображением. Работают с микроскопом. Закрепляют знания об устройстве микроскопа и правилах работы с ним
Нервная ткань. Рефлекторная регуляция	Нервная ткань. Строение нейрона. Рефлекс. Рефлекторная дуга. Рецептор. Лабораторные и практические работы Мигательный рефлекс и условия его проявления и торможения. Коленный и надбровный рефлексы	Выделяют существенные признаки процессов рефлекторной регуляции жизнедеятельности организма человека. Объясняют необходимость согласованности всех процессов жизнедеятельности в организме человека. Раскрывают особенности рефлекторной регуляции процессов жизнедеятельности организма человека. Проводят биологические исследования. Делают выводы на основе полученных результатов
Раздел 4. Опорно-двигательная система (7 ч)		
Значение опорно-двигательного аппарата, его состав. Строение костей	<u>Опора и движение. Опорно-двигательная система.</u> Состав, строение и рост кости. Кости: трубчатые, губчатые, плоские, смешанные. Лабораторные и практические работы Изучение микроскопического строения кости. Изучение внешнего вида отдельных костей скелета человека	Распознают на наглядных пособиях органы опорно-двигательной системы (кости). Выделяют существенные признаки опорно-двигательной системы человека. Проводят биологические исследования. Делают выводы на основе полученных результатов

Скелет человека. Осевой скелет и скелет конечностей	Скелет человека. Скелет головы. Кости черепа: лобная, теменные, височные, затылочная, клиновидная и решётчатая. Скелет туловища. Позвоночник как основная часть скелета туловища. Скелет конечностей и их поясов	Раскрывают особенности строения скелета человека. Распознают на наглядных пособиях кости скелета конечностей и их поясов. Объясняют взаимосвязь гибкости тела человека и строения его позвоночника
Соединения костей	Соединения костей. Сустав	Определяют типы соединения костей
Строение мышц. Обзор мышц человека	Строение и функции скелетных мышц. Основные группы скелетных мышц. Мышцы синергисты и антагонисты. Лабораторные и практические работы Работа основных мышц. Роль плечевого пояса в движениях руки	Объясняют особенности строения мышц. Проводят биологические исследования. Делают выводы на основе полученных результатов
Работа скелетных мышц и её регуляция	Работа мышц и её регуляция. Атрофия мышц. Утомление и восстановление мышц. <u>Значение физических упражнений и культуры труда для формирования скелета и мускулатуры</u> Лабораторные и практические работы Влияние статической и динамической работы на утомление мышц	Объясняют особенности работы мышц. Раскрывают механизмы регуляции работы мышц. Проводят биологические исследования. Делают выводы на основе полученных результатов
Нарушения опорно-двигательной системы	Осанка. Остеохондроз. Сколиоз. Плоскостопие. Лабораторные и практические работы Выявление плоскостопия (выполняется дома)	Выявляют условия нормального развития и жизнедеятельности органов опоры и движения. На основе наблюдения определяют гармоничность физического развития, нарушение осанки и наличие плоскостопия
Первая помощь при ушибах, переломах костей и вывихах суставов	Травмы костно-мышечной системы и меры первой помощи при них. <u>Первая помощь при травмах опорно-двигательной системы: ушибах, переломах костей и вывихах суставов. Профилактика травматизма.</u>	Приводят доказательства (аргументируют) необходимости соблюдения мер профилактики травматизма, нарушения осанки и развития плоскостопия. Осваивают приёмы оказания первой помощи при травмах опорно-двигательной системы
Раздел 5. Внутренняя среда организма (3 ч)		
Кровь и остальные компоненты внутренней среды организма	<u>Внутренняя среда организма, значение её постоянства.</u> Состав внутренней среды организма и её функции. Кровь. Тканевая жидкость. <u>Лимфа.</u> Свёртывание крови	Сравнивают клетки организма человека. Делают выводы на основе сравнения. Выявляют взаимосвязь между особенностями строения клеток крови и их функциями. Изучают готовые микропрепараты и на

		основе этого описывают строение клеток крови. Закрепляют знания об устройстве микроскопа и правилах работы с ним. Объясняют механизм свёртывания крови и его значение
Борьба организма с инфекцией. Имму- нитет	<u>Иммунитет</u> , факторы, влияющие на иммунитет. Нарушения иммунной системы человека	Выделяют существенные признаки иммунитета. Объясняют причины нарушения иммунитета
Иммунология на службе здоровья	Вакцинация, лечебная сыворотка, <u>Аллергические реакции</u> . СПИД. Переливание крови. Группы крови. Донор. Реципиент. <u>Предупредительные прививки</u> . <u>Лечебные сыворотки</u> .	Раскрывают принципы вакцинации, действия лечебных сывороток, переливания крови. Объясняют значение переливания крови
Раздел 6. Кровеносная и лимфатическая системы организма (6 ч)		
Транспортные системы организма	<u>Транспорт веществ</u> . Замкнутое и незамкнутое кровообращение. Кровеносная и лимфатическая системы	Описывают строение и роль кровеносной и лимфатической систем. Распознают на таблицах органы кровеносной и лимфатической систем
Круги кровообращения	Органы кровообращения. Сердечный цикл. Сосудистая система, её строение. Круги кровообращения. Давление крови в сосудах и его измерение. Пульс. Лабораторные и практические работы Измерение кровяного давления. Подсчёт ударов пульса в покое и при физической нагрузке (выполняется дома)	Выделяют особенности строения сосудистой системы и движения крови по сосудам. Осваивают приёмы измерения пульса, кровяного давления. Проводят биологические исследования. Делают выводы на основе полученных результатов
Строение и работа сердца	<u>Строение и работа сердца</u> . Коронарная кровеносная система. Автоматизм сердца	Устанавливают взаимосвязь строения сердца с выполняемыми им функциями
Движение крови по сосудам. Регуляция кровоснабжения	<u>Кровяное давление (артериальное)</u> , пульс. Лабораторные и практические работы Измерение скорости кровотока в сосудах ногтевого ложа	Устанавливают зависимость кровоснабжения органов от нагрузки
Гигиена сердечно-сосудистой системы. Первая помощь при заболеваниях сердца и сосудов	Физиологические основы укрепления сердца и сосудов. Гиподинамия и её последствия. Влияние курения и употребления спиртных напитков на сердце и сосуды. Болезни сердца и их профилактика. Функциональные пробы для	Приводят доказательства (аргументируют) необходимости соблюдения мер профилактики сердечнососудистых заболеваний

	самоконтроля своего физического состояния и тренированности	
Первая помощь при кровотечениях	Типы кровотечений и способы их остановки. <u>Приёмы оказания первой помощи при кровотечениях.</u>	Осваивают приёмы оказания первой помощи при кровотечениях. Находят в учебной и научно-популярной литературе информацию о заболеваниях сердечно-сосудистой системы, оформляют её в виде рефератов, докладов
Раздел 7. Дыхание (4 ч)		
Значение дыхания. Органы дыхательной системы. Дыхательные пути, голосообразование. Заболевания дыхательных путей	Дыхание и его значение. <u>Дыхательная система. Строение и функции органов дыхания.</u> Верхние и нижние дыхательные пути. Голосовой аппарат. Заболевания органов дыхания и их предупреждение.	Выделяют существенные признаки процессов дыхания и газообмена. Распознают на таблицах органы дыхательной системы
Лёгкие. Лёгочное и тканевое дыхание	Газообмен в лёгких и тканях	Сравнивают газообмен в лёгких и тканях. Делают выводы на основе сравнения
Механизм вдоха и выдоха. Регуляция дыхания. Охрана воздушной среды	Механизм дыхания. Дыхательные движения: вдох и выдох. <u>Регуляция дыхания. Гигиена органов дыхания.</u> Охрана воздушной среды	Объясняют механизм регуляции дыхания
Функциональные возможности дыхательной системы как показатель здоровья. Болезни и травмы органов дыхания: их профилактика, первая помощь. Приёмы реанимации	Жизненная ёмкость лёгких. Вред табакокурения. Приёмы оказания первой помощи при отравлении угарным газом, спасении утопающего. <u>Заболевания органов дыхания и их выявление и предупреждение.</u> Лабораторные и практические работы Определение частоты дыхания	Приводят доказательства (аргументируют) необходимости соблюдения мер профилактики лёгочных заболеваний. Осваивают приёмы оказания первой помощи при отравлении угарным газом, спасении утопающего, простудных заболеваниях. Находят в учебной и научно-популярной литературе информацию об инфекционных заболеваниях, оформляют её в виде рефератов, докладов
Раздел 8. Пищеварение (6 ч)		
Питание и пищеваре-	Питание и его	Выделяют существенные признаки процессов питания и

ние	значение. <u>Пищеварение. Пищеварительная система.</u> Органы пищеварения и их функции	пищеварения. Распознают на таблицах и муляжах органы пищеварительной системы
Пищеварение в ротовой полости	Пищеварение в ротовой полости. Лабораторные и практические работы Определение положения слюнных желёз. Движение гортани при глотании. Изучение действия ферментов слюны на крахмал	Раскрывают особенности пищеварения в ротовой полости. Распознают на наглядных пособиях органы пищеварительной системы. Проводят биологические исследования. Делают выводы на основе полученных результатов
Пищеварение в желудке и двенадцатиперстной кишке. Действие ферментов слюны и желудочного сока	Пищеварение в желудке и кишечнике. Лабораторные и практические работы Изучение действия ферментов желудочного сока на белки	Объясняют особенности пищеварения в желудке и кишечнике. Распознают на наглядных пособиях органы пищеварительной системы. Проводят биологические исследования. Делают выводы на основе полученных результатов
Всасывание. Роль печени. Функции толстого кишечника	Всасывание питательных веществ в кровь. Тонкий и толстый кишечник. Барьерная роль печени. Аппендикс. Первая помощь при подозрении на аппендицит	Объясняют механизм всасывания веществ в кровь. Распознают на наглядных пособиях органы пищеварительной системы
Регуляция пищеварения	Регуляция пищеварения. Открытие условных и безусловных рефлексов. Нервная и гуморальная регуляция пищеварения	Объясняют принцип нервной и гуморальной регуляции пищеварения
Гигиена органов пищеварения. Предупреждение желудочно-кишечных инфекций	Гигиена питания. Наиболее опасные кишечные инфекции. <u>Нарушения работы пищеварительной системы и их профилактика.</u>	Приводят доказательства необходимости соблюдения мер профилактики нарушений работы пищеварительной системы в повседневной жизни
Раздел 9. Обмен веществ и энергии (3 ч)		
Обмен веществ и энергии — основное свойство всех живых существ	. <u>Обмен веществ и превращение энергии в организме. Пластический и энергетический обмен. Обмен белков, жиров, углеводов. Обмен воды</u> Обмен воды и минеральных солей. Ферменты и их роль в организме человека. Механизмы работы ферментов. Роль ферментов в организме человека	Выделяют существенные признаки обмена веществ и превращений энергии в организме человека. Описывают особенности обмена белков, углеводов, жиров, воды, минеральных солей. Объясняют механизмы работы ферментов. Раскрывают роль ферментов в организме человека
Витамины	<u>Витамины</u> и их роль в организме человека. Классификация витаминов. Роль витаминов в организме человека	Классифицируют витамины. Раскрывают роль витаминов в организме человека. Приводят доказательства необходимости соблюдения мер

Энергозатраты человека и пищевой рацион	Основной и общий обмен. Энергетическая ёмкость (калорийность) пищи. <u>Рациональное питание. Нормы и режим питания.</u> Лабораторные и практические работы Установление зависимости между дозированной нагрузкой и уровнем энергетического обмена	профилактики авитаминозов Обсуждают правила рационального питания
Раздел 10. Покровные органы. Терморегуляция. Выделение (4 ч)		
Покровы тела. Кожа — наружный покровный орган	Наружные покровы тела. Строение и функции кожи. Производные кожи. Лабораторные и практические работы Изучение под лупой тыльной и ладонной поверхности кисти. Определение типа своей кожи с помощью бумажной салфетки	Выделяют существенные признаки покровов тела, терморегуляции. Проводят биологические исследования. Делают выводы на основе полученных результатов
Уход за кожей. Гигиена одежды и обуви. Болезни кожи	Уход за кожей, волосами, ногтями. Болезни и травмы кожи. Гигиена кожных покровов. Гигиена одежды и обуви	Приводят доказательства необходимости ухода за кожей, волосами, ногтями, а также соблюдения правил гигиены
Терморегуляция организма. Закаливание	<u>Роль кожи в терморегуляции</u> обменных процессах. Закаливание организма. Приёмы оказания первой помощи при травмах, ожогах, обморожениях, профилактика поражений кожи	Приводят доказательства роли кожи в терморегуляции. Осваивают приёмы оказания первой помощи при тепловом и солнечном ударах, ожогах, обморожениях, травмах кожного покрова
Выделение	<u>Выделение. Строение и функции выделительной системы</u> Выделение и его значение. Органы выделения. <u>Заболевания органов выделительной системы и их предупреждение.</u>	Выделяют существенные признаки процесса удаления продуктов обмена из организма. Распознают на таблицах органы мочевыделительной системы. Объясняют роль выделения в поддержании гомеостаза. Приводят доказательства необходимости соблюдения мер профилактики заболеваний мочевыделительной системы
Раздел 11. Нервная система (5 ч)		
Значение нервной системы	<u>Нервная система.</u> Значение нервной системы в регуляции процессов жизнедеятельности	Раскрывают значение нервной системы в регуляции процессов жизнедеятельности

Строение нервной системы. Спинной мозг	Строение нервной системы. Нервная система: центральная и периферическая, соматическая и вегетативная (автономная). Спинной мозг. Спинномозговые нервы. Функции спинного мозга	Определяют расположение спинного мозга и спинномозговых нервов. Распознают на наглядных пособиях органы нервной системы. Раскрывают функции спинного мозга
Строение головного мозга. Функции продолговатого и среднего мозга, моста и мозжечка	Головной мозг. Отделы головного мозга и их функции. Пальцевосовая проба и особенности движения, связанные с функциями мозжечка и среднего мозга. Изучение рефлексов продолговатого и среднего мозга. <u>Рефлексы и рефлекторная дуга</u>	Описывают особенности строения головного мозга и его отделов. Раскрывают функции головного мозга и его отделов. Распознают на наглядных пособиях отделы головного мозга
Функции переднего мозга	Передний мозг. Промежуточный мозг. Большие полушария головного мозга и их функции	Раскрывают функции переднего мозга
Соматический и автономный (вегетативный) отделы нервной системы	Вегетативная нервная система, её строение. Симпатический и парасимпатический отделы вегетативной нервной системы. Лабораторные и практические работы Штриховое раздражение кожи	Объясняют влияние отделов нервной системы на деятельность органов. Распознают на наглядных пособиях отделы нервной системы. Проводят биологические исследования. Делают выводы на основе полученных результатов
Раздел 12. Анализаторы. Органы чувств (5 ч)		
Анализаторы	Понятие об анализаторах. <u>Органы чувств</u>	Выделяют существенные признаки строения и функционирования органов чувств
Зрительный анализатор	Строение зрительного анализатора. <u>Строение и функции органа зрения.</u>	Выделяют существенные признаки строения и функционирования зрительного анализатора
Гигиена зрения. Предупреждение глазных болезней	Заболевания органов зрения и их предупреждение. <u>Нарушения зрения и их предупреждение.</u>	Приводят доказательства необходимости соблюдения мер профилактики нарушений зрения
Слуховой анализатор	Слуховой анализатор, его строение. <u>Строение и функции органа слуха.</u> Рецепторы слуха. Корковая часть слухового анализатора. Гигиена органов слуха. <u>Нарушения</u>	Выделяют существенные признаки строения и функционирования слухового анализатора. Приводят доказательства необходимости соблюдения мер профилактики нарушений слуха
Органы равновесия, кожно-мышечное чувство, обоняние и вкус	Вестибулярный анализатор. Мышечное чувство. Осязание. Обоняние.	Выделяют существенные признаки строения и функционирования вестибулярного, вкусового и обонятельного анализаторов. Объясняют особенности кожно-мышечной чувствительности. Распознают на

Раздел 13. Высшая нервная деятельность. Поведение. Психика (5 ч)

Вклад отечественных учёных в разработку учения о высшей нервной деятельности
Врождённые и приобретённые программы поведения
Сон и сновидения

Поведение и психика человека Вклад И. М. Сеченова, И. П. Павлова, А. А. Ухтомского и других отечественных учёных в разработку учения о высшей нервной деятельности
Безусловные и условные рефлексы. Особенности поведения человека.
Врождённое и приобретённое поведение
Сон и бодрствование. Значение сна

Особенности высшей нервной деятельности человека. Речь и сознание. Познавательные процессы

Особенности высшей нервной деятельности человека. Речь. Познавательные процессы: мышление, внимание, память. Память и обучение. Виды памяти. Расстройства памяти. Способы улучшения памяти. Лабораторные и практические работы Оценка объёма кратковременной памяти с помощью теста

Воля. Эмоции. Внимание

Волевые действия. Эмоциональные реакции. Физиологические основы внимания. Эмоции и чувства: эмоциональные реакции, эмоциональные состояния и эмоциональные отношения.

Темперамент и характер.

Темперамент и характер. Способность и одарённость. Межличностные отношения. Роль обучения и воспитания в развитии поведения и психики.

наглядных пособиях различные анализаторы

Характеризуют вклад отечественных учёных в разработку учения о высшей нервной деятельности
Выделяют существенные особенности поведения и психики человека. Объясняют роль обучения и воспитания в развитии поведения и психики человека

Характеризуют фазы сна. Раскрывают значение сна в жизни человека

Характеризуют особенности высшей нервной деятельности человека, раскрывают роль речи в развитии человека. Выделяют типы и виды памяти. Объясняют причины расстройства памяти. Проводят биологическое исследование, делают выводы на основе полученных результатов

Объясняют значение интеллектуальных, творческих и эстетических потребностей в жизни человека.
Выявляют особенности наблюдательности и внимания

Раздел 14. Железы внутренней секреции (эндокринная система) (2 ч)

Роль эндокринной регуляции	<u>Эндокринная система.</u> Органы эндокринной системы и их функционирование. <u>Нерогуморальная регуляция процессов жизнедеятельности организма.</u> Единство нервной и гуморальной регуляции. <u>Нарушения деятельности нервной и эндокринной систем и их предупреждение.</u>	Выделяют существенные признаки строения и функционирования органов эндокринной системы. Устанавливают единство нервной и гуморальной регуляции
Функция желез внутренней секреции	Влияние гормонов желез внутренней секреции на человека. <u>Гормоны, механизмы их действия на клетки.</u>	Раскрывают влияние гормонов желез внутренней секреции на человека
Раздел 15. Индивидуальное развитие организма (5 ч)		
Жизненные циклы. Размножение. Половая система	<u>Размножение и развитие.</u> Особенности размножения человека. Половые железы и половые клетки. Половое созревание	Выделяют существенные признаки органов размножения человека
Развитие зародыша и плоды. Беременность и роды	Закон индивидуального развития. Оплодотворение и внутриутробное развитие. Развитие зародыша и плода. Беременность и роды	Определяют основные признаки беременности. Характеризуют условия нормального протекания беременности. Выделяют основные этапы развития зародыша человека
Наследственные и врожденные заболевания. Болезни, передающиеся половым путем	Наследственные заболевания. Медико-генетическое консультирование. Беременность. Вредное влияние на развитие организма курения, алкоголя, наркотиков. Инфекции, передающиеся половым путем, их профилактика. ВИЧ-инфекция и её профилактика	Раскрывают вредное влияние никотина, алкоголя и наркотиков на развитие плода. Приводят доказательства необходимости соблюдения мер профилактики вредных привычек, инфекций, передающихся половым путем, ВИЧ-инфекции. Характеризуют значение медико-генетического консультирования для предупреждения наследственных заболеваний человека
Развитие ребёнка после рождения. Становление личности. Интересы, склонности, способности	Рост и развитие ребёнка после рождения. Темперамент. Черты характера. Индивид и личность. <u>Половое созревание.</u>	Определяют возрастные этапы развития человека. Раскрывают суть понятий: «темперамент», «черты характера»
Раздел 16. Здоровый образ жизни.(4 часа)		
<u>Здоровый образ жизни.</u>	Адаптация организма к природной и социальной среде. Поддержание здорового	Приводят доказательства взаимосвязи человека и окружающей среды, зависимости здоровья человека от

образа жизни. Здоровый образ жизни. Соблюдение санитарно-гигиенических норм и правил здорового образа жизни. Укрепление здоровья: аутотренинг, закаливание, двигательная активность. Влияние физических упражнений на органы и системы органов. Факторы риска: стрессы, гиподинамия, переутомление, переохлаждение. Вредные и полезные привычки, их влияние на состояние здоровья.

состояния окружающей среды, необходимости защиты среды обитания человека. Характеризуют место и роль человека в природе. Закрепляют знания о правилах поведения в природе. Осваивают приёмы рациональной организации труда и отдыха. Проводят наблюдения за состоянием собственного организма

Календарно – тематический график. Биология. 8 класс.

№ п/п	Тема	Кол-во часов	Лабораторные работы	Срок изучения
1.	Введение.	2		01.09.-07.09.
2.	Происхождение человека.	3		08.09. – 15.09.
3.	Строение организма.	1		21.09.
4.	Клеточное строение организма. Ткани.	3	30.09. № 1.	22.09. – 29.09.
5.	Рефлекторная регуляция органов и систем органов.	1		05.10.
6.	Опорно-двигательная система.	7	07.10. №2; 19.10.№3 21.10.№4; 26.10№5.	06.10. – 27.10.
7.	Внутренняя среда организма.	3	09.11. № 6.	09.11. – 16.11.
8.	Кровеносная и лимфатическая системы.	6	23.11. № 7,8. 30.11. №9,10. 02.12. №11.	17.11. – 07.12.
9.	Дыхательная система.	4	21.12.№ 12.	08.12. – 21.12.
10.	Пищеварительная система.	6	11.01. №13.	22.12. – 25.01.
	Обмен веществ и энергии	3	01.02. № 14,15.	26.01. – 02.02.
11.	Покровные органы. Терморегуляция.	3		08.02. – 15.02.
12.	Выделение.	1		16.02.
13.	Нервная система.	5	24.02. № 16.	22.02. – 15.03.
14.	Анализаторы.	5	15.03. № 17.	16.03. – 06.04.
15.	ВНД. Поведение. Психика.	5	07.04. № 18.	12.04. – 26.04.

			19.04. № 19.	
16.	Эндокринная система.	2		27.04. – 03.05.
17.	Индивидуальное развитие организма.	7		04.05. – 31.05.
	Всего	68	19	

Календарно- тематический план по учебному предмету «Биология» (8 класс)
на 2021-2022 учебный год.

Номера уроков по порядку	№ урока в разделе, теме	Тема урока	Плановые сроки изучения учебного материала	Скорректированные сроки изучения учебного материала
Введение 2 часа				
1	1	Науки, изучающие организм человека: анатомия, физиология, психология и гигиена	01.09.	
2	2	Становление наук о человеке.	07.09.	
РАЗДЕЛ 1. Происхождение человека (3 часа)				
3	1	Систематическое положение человека.	08.09.	
4	2	Историческое прошлое людей.	14.09.	
5	3	Расы людей	15.09.	
РАЗДЕЛ 2. Строение и функции организма (55 часов)				
Тема 2.1. Общий обзор организма (1 час)				
6	1	Общий обзор организма	21.09.	
Тема 2.2. Клеточное строение организма. Ткани (3 часа)				
7	2 (1)	Клеточное строение организма.	22.09.	
8	3 (2)	Ткани.	28.09.	
9	4 (3)	Типы тканей и их свойства <i>Лабораторная работа №1</i> <i>«Рассматривание клеток и тканей в</i>	29.09.	

		<i>микроскоп».</i>		
Тема 2.3. Рефлекторная регуляция (1 час)				
10	5	Рефлекторная регуляция	05.10.	
Тема 2.4. Опорно-двигательная система (7 часов)				
11	6 (1)	Значение опорно-двигательной системы, ее состав. Строение костей. <i>Лабораторная работа №2 «Микроскопическое строение кости».</i>	06.10.	
12	7 (2)	Скелет человека. Осевой скелет.	12.10.	
13	8 (3)	Скелет свободных поясов конечностей: добавочный скелет. Соединение костей.	13.10.	
14	9 (4)	Строение мышц. <i>Лабораторная работа №3 «Мышцы человеческого тела»</i>	19.10.	
15	10 (5)	Работа скелетных мышц и их регуляция. <i>Лабораторная работа №4 «Утомление при статической работе».</i>	20.10.	
16	11 (6)	Осанка. Предупреждение плоскостопия. <i>Лабораторная работа №5 «Осанка и плоскостопие».</i>	26.10.	
17	12 (7)	Первая помощь при ушибах, переломах костей и вывихах суставов. Обобщение по теме: «Опорно-двигательная система».	27.10.	
Тема 2.5. Внутренняя среда организма (3 часа)				
18	13 (1)	Кровь и остальные компоненты внутренней среды организма. <i>Лабораторная работа №6 «Рассматривание крови человека и лягушки под микроскопом».</i>	09.11.	
19	14 (2)	Борьба организма с инфекцией. Иммунитет.	10.11.	

20	15 (3)	Иммунология на страже здоровья.	16.11.	
Тема 2.6. Кровеносная и лимфатическая системы организма (6 часов)				
21	16 (1)	Транспортные системы организма.	17.11.	
22	17 (2)	Круги кровообращения. <i>Лабораторная работа №7 «Функция венозных клапанов».</i> <i>Лабораторная работа № 8«Изменения в тканях при перетяжках, затрудняющих кровообращение»</i>	23.11	
23	18 (3)	Строение и работа сердца.	24.11.	
24	19 (4)	Движение крови по сосудам. <i>Лабораторная работа №9«Измерение скорости кровотока в сосудах ногтевого ложа»</i> <i>Лабораторная работа № 10 «Опыты, выясняющие природу пульса».</i>	30.11.	
25	20 (5)	Гигиена сердечно-сосудистой системы. Первая помощь при заболеваниях сердца и сосудов. <i>Лабораторная работа № 11 «Функциональная проба».</i>	01.12.	
26	21 (6)	Первая помощь при кровотечениях. Обобщение по теме: «Кровеносная и лимфатическая системы организма».	07.12.	
Тема 2.7. Дыхательная система (4 часа)				
27	22 (1)	Значение дыхания. Органы дыхательной системы.	08.12.	

28	23 (2)	Легкие. Легочное дыхание.	14.12.	
29	24 (3)	Механизмы вдоха и выдоха. Регуляция дыхания. Охрана воздушной среды.	15.12.	
30	25 (4)	Функциональные возможности дыхательной системы как показатель здоровья. Болезни и травмы органов дыхания, профилактика. <i>Лабораторная работа № 12 «Измерение обхвата грудной клетки в состоянии вдоха и выдоха»</i>	21.12.	
Тема 2.8. Пищеварительная система (6 часов)				
31	26 (1)	Питание и пищеварение.	22.12.	
32	27 (2)	Пищеварение в полости рта.	11.01.	
33	28 (3)	Пищеварение в желудке и двенадцатиперстной кишке. Действие ферментов. <i>Лабораторная работа № 13 «Действие слюны на крахмал».</i>	12.01.	
34	29 (4)	Функции тонкого и толстого кишечника. Всасывание. Барьерная роль печени. Аппендицит.	18.01.	
35	30 (5)	Регуляция пищеварения.	19.01.	
36	31 (6)	Гигиена органов пищеварения. Предупреждение желудочно-кишечных инфекций. Обобщение по теме :«Дыхательная и пищеварительная системы».	25.01.	
Тема 2.9. Обмен веществ и энергии (3 часа)				
37	32 (1)	Обмен веществ и энергии – основное свойство всех живых существ.	26.01.	
38	33 (2)	Витамины.	01.02.	

39	34 (3)	Энерготраты человека и пищевой рацион. <i>Лабораторная работа № 14</i> <i>«Установление зависимости между нагрузкой и уровнем энергетического обмена».</i> <i>Лабораторная работа №15 «Составление пищевых рационов».</i>	02.02.	
Тема 2.10. Покровные органы. Терморегуляция (3 часа)				
40	35 (1)	Кожа – наружный покровный орган.	08.02.	
41	36 (2)	Уход за кожей. Гигиена одежды и обуви. Болезни кожи.	09.02.	
42	37 (3)	Терморегуляция организма. Закаливание.	15.02.	
Тема 2.11. Выделение (1 час)				
43	38	Выделение. Обобщение по теме: «Обмен веществ и энергии. Кожа. Выделение».	16.02.	
Тема 2.12. Nervная система (5 часов)				
44	39 (1)	Значение нервной системы.	22.02.	
45	40 (2)	Строение нервной системы. Спинной мозг.	22.02.	
46	41 (3)	Строение головного мозга. Функции продолговатого и среднего мозга, моста и мозжечка. <i>Лабораторная работа № 16</i> <i>«Пальцевосовая проба и особенности движения, связанные с функцией мозжечка».</i>	01.03.	
47	42 (4)	Функции переднего мозга.	02.03.	

48	43 (5)	Соматический и автономный (вегетативный) отделы нервной системы.	09.03.	
Тема 2.13. Анализаторы (5 часов)				
49	44 (1)	Анализаторы	15.03.	
50	45 (2)	Зрительный анализатор. <i>Лабораторная работа № 17 «Иллюзия, связанная с бинокулярным зрением».</i>	16.03.	
51	46 (3)	Гигиена зрения.	22.03.	
52	47 (4)	Слуховой анализатор.	23.03.	
53	48 (5)	Органы равновесия, кожно-мышечной чувствительности, обоняния и вкуса. Обобщение по теме :«Нервная система. Анализаторы».	05.04.	
Тема 2.14. Высшая нервная деятельность. Поведение. Психика (5 часов)				
54	49 (1)	Вклад отечественных ученых в разработку учения о высшей нервной деятельности.	06.04.	
55	50 (2)	Врожденные и приобретенные программы поведения. <i>Лабораторная работа № 18 «Выработка навыков зеркального письма»</i>	12.04.	
56	51 (3)	Сон и сновидения	13.04.	
57	52 (4)	Особенности высшей нервной деятельности человека. Речь и сознание. Познавательные процессы.	19.04.	
58	53 (5)	Воля, эмоции, внимание. <i>Лабораторная работа № 19 «Измерение</i>	20.04.	

		<i>числа колебаний образа усеченной пирамиды в различных условиях».</i>		
Тема 2.15. Эндокринная система (железы внутренней секреции) (2 часа)				
59	54 (1)	Роль эндокринной регуляции	26.04.	
60	55 (2)	Функции желез внутренней секреции Обобщение по теме :«Высшая нервная деятельность. Эндокринная система».	27.04.	
РАЗДЕЛ 3. Индивидуальное развитие организма (7часов)+ 3 ч. Повторение.				
61	1	Жизненные циклы. Размножение	03.05.	
62	2	Развитие зародыша и плода. Беременность и роды.	04.05.	
63	3	Наследственные и врожденные заболевания, передаваемые половым путем.	10.05.	
64	4	Развитие ребенка после рождения.	11.05.	
65	5	Интересы, склонности, способности.	17.05.	
66	6	Обобщающий урок по теме : Индивидуальное развитие организма.	28.05.	
67-69	7-9	Обобщающее повторение.	24.05. 25.05. 31.05.	