



**МИНИСТЕРСТВО
ОБРАЗОВАНИЯ, НАУКИ
И МОЛОДЕЖНОЙ ПОЛИТИКИ
КРАСНОДАРСКОГО КРАЯ**

Рашпилевская ул., д. 23, г. Краснодар, 350063
Тел. (861) 298-25-73, (861)298-26-00
E-mail: minobrkuban@krasnodar.ru

Руководителям муниципальных
органов управления
образованием

Руководителям государственных
образовательных организаций

07.11.2023 № 47-01-13-21550/23

На № _____ от _____

О направлении материалов

Министерство образования, науки и молодежной политики Краснодарского края (далее – министерство) сообщает о том, что в рамках реализации поручений, данных в ходе заседания краевой координационной комиссии по профилактике правонарушений, состоявшегося 15 июня 2023 г., министерством совместно с ГУ МВД России разработаны материалы для организации профилактической работы с обучающимися по кибербезопасности.

Рекомендуем организовать и провести в ноябре 2023 г. классные часы с обучающимися по вопросам кибербезопасности с демонстрацией видеороликов и использованием разработанных материалов (прилагаются).

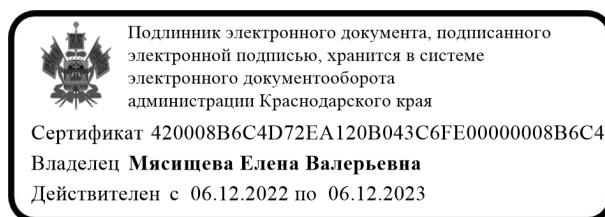
Дополнительно рекомендуем провести в ноябре 2023 г. родительские собрания по вопросу обеспечения безопасности детей в Интернет-пространстве, недопущения вовлечения несовершеннолетних через социальные сети преступную деятельность с привлечением представителей ГУ МВД России по Краснодарскому краю.

Направляем материалы в помощь классным руководителям для проведения родительских собраний по вопросам профилактики деструктивных проявлений среди несовершеннолетних, разработанные государственным бюджетным образовательным учреждением дополнительного профессионального образования «Институт развития образования» Краснодарского края.

Приложение: в электронном виде.

Начальник
управления общего
образования

Хадипаш Мариана Аслановна



Е.В. Мясищева

+7(861)298-25-94

ФИНАНСОВОЕ МОШЕННИЧЕСТВО



ЗАЩИТИТЕ СЕБЯ И СВОЮ СЕМЬЮ

Кто охотится за вашими деньгами?


Как распознать мошенников?

Что делать, если вас все-таки обманули?

Мошенники умеют выманывать деньги по телефону, в социальных сетях и офисах. Как они это делают?

МОШЕННИЧЕСТВО С БАНКОВСКИМИ КАРТАМИ

Мошенникам нужны ваши данные:



Номер карты

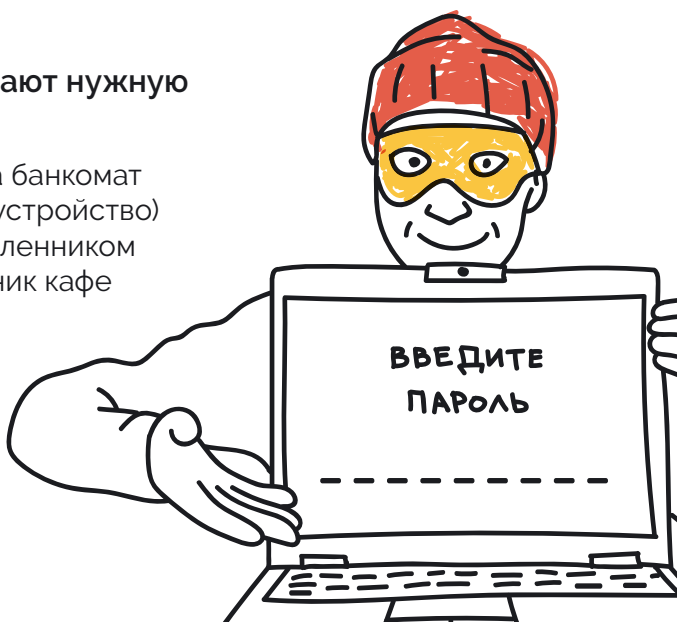
Номер CVC
или CVV

Срок действия карты

Имя владельца

Как мошенники добывают нужную информацию?

Они могут установить на банкомат скиммер (считывающее устройство) и видеокамеру. Злоумышленником может оказаться сотрудник кафе или магазина, который получит доступ к вашей карте хоть на пять секунд.



КАК НЕ ПОПАСТЬСЯ

Осмотрите банкомат. На картоприемнике не должно быть посторонних предметов, клавиатура не должна шататься.

Набирая ПИН-код, прикрывайте клавиатуру рукой.

Подключите мобильный банк и СМС-уведомления.

Если совершаете покупки через интернет, никому не сообщайте секретный код из СМС.

Никогда не теряйте из виду вашу карту.



МЕНЯ ОБОКРАЛИ. ЧТО ДЕЛАТЬ?

Позвоните в банк (номер есть на обороте карты или на главной странице сайта банка) и заблокируйте карту.

Запросите выписку по счету и напишите заявление о несогласии с операцией.

Обратитесь с заявлением в полицию.



КИБЕРМОШЕННИЧЕСТВО

Вам приходит СМС или письмо «от банка» со ссылкой, просьбой перезвонить или уведомлением о крупном выигрыше. Или звонят «из банка» и просят сообщить личные данные. Или пишут в социальных сетях от имени родственников или друзей, которые попали в беду, и просят перевести деньги на неизвестный счет. Скорее всего, вы имеете дело с мошенниками.

КАК НЕ ПОПАСТЬСЯ

Главное правило — не торопитесь и всегда проверяйте информацию.

Не переходите по неизвестным ссылкам, не перезванивайте по сомнительным номерам.

Никому не сообщайте личные данные (из паспорта и других документов) и полные данные карты, включая три цифры с оборота и срок действия.

Не храните реквизиты карт и личные данные на компьютере или в смартфоне и не вводите их на подозрительных сайтах.

Скачивайте приложения только в официальных онлайн-магазинах.

Установите и регулярно обновляйте антивирусы на всех устройствах.

Не пользуйтесь непроверенными сетями Wi-Fi.

Расскажите про эти простые правила своим родственникам и знакомым.



С МОЕЙ КАРТЫ ОБМАНОМ СПИСАЛИ ДЕНЬГИ. ЧТО ДЕЛАТЬ?

Позвоните в банк (номер есть на обороте карты или на главной странице сайта банка) и заблокируйте карту.

Запросите в банке выписку по счету и напишите заявление о несогласии с операцией.

Обратитесь с заявлением в полицию.

ФИНАНСОВЫЕ ПИРАМИДЫ

Они маскируются под микро-финансовые организации, инвестиционные и управляющие предприятия, онлайн-казино. Заявляют о высоких процентах по вкладам и отсутствии рисков, гарантируют доход (что запрещено на рынке ценных бумаг), обещают помощь людям с плохой кредитной историей.

Заработать на пирамидах нельзя. Если вы вложите деньги, вы их потеряете.



КАК УБЕРЕЧЬСЯ ОТ ОБМАНА

Финансовая организация должна иметь лицензию Банка России. Сверьтесь со Справочником участников финансового рынка на сайте cbr.ru.

Проверьте компанию в Едином государственном реестре юридических лиц ФНС России.

Запросите образцы договоров, копии документов. Проконсультируйтесь с юристом.

Я ВЛОЖИЛСЯ И ПРОГОРЕЛ. ЧТО ДЕЛАТЬ?

Составьте претензию и направьте ее в адрес компании.

Если компания отказывается вернуть деньги, соберите все документы и обратитесь в полицию.

Свяжитесь с юристом и попробуйте найти других жертв мошенничества.

МОШЕННИКИ НА РЫНКЕ ФОРЕКС

Торговля на рынке Форекс — риск, гарантий нет, больше шансов потерять все, чем сорвать куш. Но опасность кроется и в посредниках. Чтобы обычному человеку выйти на рынок Форекс, нужно заключить договор с посредником, форекс-дилером, и торговать через него. Можно нарваться на мошенников, которые возьмут у вас деньги и не вернут их.

БИНАРНЫЕ ОПЦИОНЫ



Не связывайтесь с бинарными опционами. Кажется, все просто: нужно открыть счет и делать ставки на рост или падение стоимости валют. Если угадали, вы зарабатываете, если нет — теряете деньги.

Но сегодня в интернете нет площадок, на которых могут проводиться эти сделки, поэтому все обещания о легком заработке на бинарных опционах — мошенничество.

Вы просто потеряете деньги.

Если вы все же решили выйти на рынок Форекс, внимательно изучите закон и «Базовый стандарт совершения операций на финансовом рынке при осуществлении деятельности форекс-дилера».

У форекс-дилера обязательно должна быть лицензия. Уточнить, есть ли она, можно на сайте Банка России.

Компания должна быть зарегистрирована в России, а не в офшорных зонах.

Предупредите пожилых родственников, что агрессивная реклама быстрого заработка в интернете — мошенничество и на деле обернется потерей денег.

А еще лучше — не рискуйте, попробуйте начать путь инвестора на бирже.

Если вы стали жертвой мошенничества на финан- совых рынках

Соберите все документы (договоры, заключенные с посредником, чеки на перевод денег), сделайте скриншоты с сайта — и обратитесь в полицию.

Сообщите в Банк России.

ЧИТАЙТЕ ТАКЖЕ НА САЙТЕ FINCULT.INFO

Личные финансы:

С чего начать путь инвестора?

Как распознать финансовую пирамиду?

Для чего вести учет доходов и расходов?

Малый бизнес:

Как получить кредит на бизнес?

Как начать свое дело и преуспеть?

Как открыть ИП и не запутаться в документах?

Понятная экономика:

Почему растут цены?

Кто решает, сколько стоит валюта?

Почему нельзя напечатать денег, чтобы всем хватило?



Банк России

Контактный центр Банка России

8 800 300-30-00

(для бесплатных звонков
из регионов России)

Интернет-приемная
Банка России
cbr.ru/reception

fincult.info — сайт
для тех, кто думает
о будущем

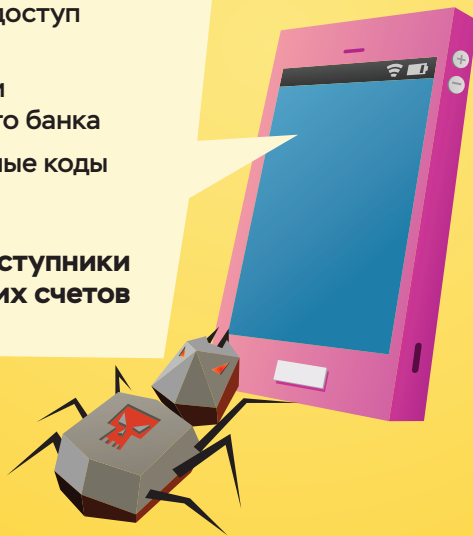


Банк России

КАК ЗАЩИТИТЬ СВОИ ГАДЖЕТЫ ОТ ВИРУСОВ

- ВИРУСЫ:**
- открывают удаленный доступ к вашему устройству
 - крадут логины и пароли от онлайн- и мобильного банка
 - перехватывают секретные коды из сообщений

Заполучив эти данные, киберпреступники могут похитить все деньги с ваших счетов



**КАК ПОНЯТЬ,
ЧТО УСТРОЙСТВО ЗАРАЖЕНО?**

- Зависает, перезагружается или отключается
- Само завершает работу приложений
- Показывает всплывающие окна
- Теряет объем памяти

ЧТО ДЕЛАТЬ, ЕСЛИ НА УСТРОЙСТВЕ ВИРУС?

- Позвоните в банк и попросите заблокировать доступ к онлайн- и мобильному банку и все карты, которые использовали на устройстве
- Обратитесь в сервисный центр, чтобы вылечить гаджет
- Перевыпустите карты, смените логин и пароль от онлайн-банка и заново установите банковское приложение

КАК ЗАЩИТИТЬ УСТРОЙСТВО ОТ ВИРУСОВ?

- Используйте антивирус и регулярно его обновляйте
- Не переходите по ссылкам от незнакомцев, не устанавливайте программы по их просьбе и не используйте чужие флешки
- Скачивайте приложения только из проверенных источников
- Обновляйте операционную систему устройства
- Избегайте общедоступных Wi-Fi-сетей



Подробнее о защите гаджетов
читайте на fincult.info



Финансовая
культура

КАК ЗАЩИТИТЬСЯ ОТ ОНЛАЙН-МОШЕННИКОВ

Чтобы добраться до ваших банковских счетов, мошенникам нужны ваши персональные данные и реквизиты карт

Какие схемы используют аферисты?

ОБЕЩАЮТ ЗОЛОТЫЕ ГОРЫ

Опросы за вознаграждение, социальные выплаты или сверхприбыльные инвестиционные проекты. Гарантия быстрого обогащения – признак обмана

ЗАМАНИВАЮТ НА РАСПРОДАЖИ

Огромные скидки и низкие цены могут оказаться мошеннической уловкой

СПЕКУЛИРУЮТ НА ГРОМКИХ СОБЫТИЯХ


Например, объявляют сбор денег на разработку вакцин, обещают вернуть деньги за отмененные рейсы или предлагают получить государственные дотации

МАСКИРУЮТСЯ

Разыгрывают роль продавцов и покупателей на популярных сайтах объявлений

Как обезопасить свои деньги в интернете?

- 1 Установите антивирус и регулярно обновляйте его
- 2 Заведите отдельную дебетовую карту для платежей в интернете и кладите на нее нужную сумму перед оплатой
- 3 Всегда проверяйте адреса электронной почты и сайтов – они могут отличаться от официальных лишь парой символов
- 4 Не переходите по ссылкам от незнакомцев – сразу удаляйте сомнительные сообщения
- 5 Никому не сообщайте свои персональные данные



Подробнее о правилах
кибергигиены
читайте на fincult.info



Финансовая
культура





ОСТОРОЖНО: МОШЕННИКИ!



Вам звонят из банка и просят сообщить персональные данные или информацию о карте/счете – БУДЬТЕ БДИТЕЛЬНЫ, ЭТО МОГУТ БЫТЬ МОШЕННИКИ!

Злоумышленники с помощью специальных технологий могут сделать так, что на экране вашего телефона высветится официальный номер банка.

Они могут обратиться к вам по имени-отчеству и попросить секретные сведения о карте или счете. Например, чтобы остановить подозрительную операцию.

В ЧЕМ ОПАСНОСТЬ И ЧТО ДЕЛАТЬ?

Узнав нужную информацию, преступник может украсть ваши деньги.

- Не говорите и не вводите ПИН-код, трехзначный код с обратной стороны карты, или одноразовый пароль из СМС.
- Не набирайте на телефоне никаких комбинаций и не переходите по ссылкам.
- Положите трубку. Позвоните в банк по официальному номеру – он есть на сайте или обратной стороне карты.
- Самостоятельно наберите номер на клавиатуре телефона. Не перезванивайте обратным звонком, вы можете снова попасть к мошенникам.





ПРАВИЛА ФИНАНСОВОЙ БЕЗОПАСНОСТИ

1 Звоните в банк сами

Набирайте номер вручную. Телефон горячей линии указан на обратной стороне карты и на официальном сайте банка.

Перезванивая на номер, с которого пришел звонок или сообщение, вы рискуете снова попасть к мошенникам.

2 Сосредоточьтесь

Если банк выявит подозрительную транзакцию, он приостановит ее на срок до двух суток.

У вас есть 48 часов, чтобы спокойно принять решение: подтвердить или отменить операцию.

3 Не говорите никому секретные коды

Если вас убеждают продиктовать или ввести CVC/CVV-код на обратной стороне карты, пин-код или коды из СМС – это мошенники!

Называть кодовое слово можно, только если вы сами звоните на горячую линию банка.

Подробнее о том, как защититься от киберкраж и финансовых мошенников, читайте на сайте **fincult.info**

ТЕПЕРЬ
НЕ
ПРОВЕДЕШЬ!



Банк России

Контактный центр Банка России:

8 800 300-30-00


(для бесплатных звонков
из регионов России)

Интернет-приемная
Банка России:

**www.cbr.ru/
reception**

ЧТО ДЕЛАТЬ, ЕСЛИ С КАРТЫ УКРАЛИ ДЕНЬГИ?

1 ЗАБЛОКИРОВАТЬ КАРТУ



- по номеру телефона банка на банковской карте или на официальном сайте
- через мобильное приложение
- через личный кабинет на официальном сайте банка
- в отделении банка

2 НАПИСАТЬ ЗАЯВЛЕНИЕ О НЕСОГЛАСИИ С ОПЕРАЦИЕЙ



Заявление должно быть написано:

- в течение суток после сообщения о списании денег
- на месте в отделении банка

3 ОБРАТИТЬСЯ В ПОЛИЦИЮ



Чем больше людей подадут заявления, тем выше вероятность, что преступников поймают

КАК ОБЕЗОПАСИТЬ ДЕНЬГИ НА СЧЕТАХ?

НИКОМУ НЕ СООБЩАЙТЕ:

- срок действия карты и трехзначный код на ее оборотной стороне (CVV/CVC)
- пароли и коды из уведомлений
- логин и пароль от онлайн-банка

НЕ ПУБЛИКУЙТЕ

персональные данные в открытом доступе

УСТАНОВИТЕ

антивирусы на все устройства

КОДОВОЕ СЛОВО

называйте только сотруднику банка, когда сами звоните на горячую линию



Банк не компенсирует потери, если вы нарушили правила безопасного использования карты



Подробнее о правилах безопасности
читайте на fincult.info



Финансовая
культура

2. Видеоролики по киберграмотности

Ссылка:

https://disk.yandex.ru/d/3jRM483_H1ALfg

QR- код:



ОСТОРОЖНО: ТЕЛЕФОННЫЕ МОШЕННИКИ!

5 ПРИЗНАКОВ ОБМАНА



1 НА ВАС ВЫХОДЯТ САМИ

Аферисты могут представиться службой безопасности банка, налоговой, прокуратурой

Любой неожиданный звонок, СМС или письмо – повод насторожиться

2 РАДУЮТ ВНЕЗАПНОЙ ВЫГОДОЙ ИЛИ ПУГАЮТ

Сильные эмоции притупляют бдительность

3 НА ВАС ДАВЯТ

Аферисты всегда торопят, чтобы у вас не было времени все обдумать

4 ГОВОРЯТ О ДЕНЬГАХ

Предлагают спасти сбережения, получить компенсацию или вложиться в инвестиционный проект

5 ПРОСЯТ СООБЩИТЬ ДАННЫЕ

Злоумышленников интересуют реквизиты карты, пароли и коды из банковских уведомлений



ВАЖНО!

Сотрудники банков и полиции НИКОГДА не спрашивают реквизиты карты, пароли из СМС, персональные данные и не просят совершать переводы с вашей карты




НИКОГДА НИКОМУ НЕ СООБЩАЙТЕ:

- коды из СМС
- трехзначный код на оборотной стороне карты (CVV/CVC)
- PIN-код
- пароли/логины к банковскому приложению и онлайн-банку
- кодовое слово
- персональные данные



Как защитить свои финансы,
читайте на fincult.info



Финансовая
культура

КАК ЗАЩИТИТЬСЯ ОТ ФИШИНГА

Фишинг – вид мошенничества, когда у человека крадут персональные данные или деньги с помощью сайтов-подделок. Часто мошенники делают сайты, которые как две капли воды похожи на сайты реальных организаций



КАК МОЖНО ОКАЗАТЬСЯ НА ФИШИНГОВОМ САЙТЕ?

По ссылкам из интернета или электронной почты, СМС, сообщений в соцсетях или мессенджерах, рекламы, объявлений о лотереях, распродажах, компенсациях от государства

- ! Хакеры часто взламывают чужие аккаунты, и фишинговая ссылка может прийти даже от знакомых



КАК РАСПОЗНАТЬ ФИШИНГОВЫЙ САЙТ?

- Адрес отличается от настоящего лишь парой символов
- В адресной строке нет https и значка закрытого замка
- Дизайн скопирован некачественно, в текстах есть ошибки
- У сайта мало страниц или даже одна – для ввода данных карты



КАК УБЕРЕЧЬСЯ ОТ ФИШИНГА?

- Установите антивирус и регулярно обновляйте его
- Сохраняйте в закладках адреса нужных сайтов
- Не переходите по подозрительным ссылкам
- Используйте отдельную карту для покупок в интернете, кладите на нее нужную сумму прямо перед оплатой



Приложение
к письму министерства
образования,
науки и молодежной политики
Краснодарского края
от _____ № _____

Материалы к проведению родительского собрания на тему: «Обеспечение безопасности детей в Интернет-пространстве, недопущения вовлечения несовершеннолетних через социальные сети преступную деятельность – забота родителей»

Интернет постепенно проникает в каждое учреждение, общественную и образовательную организацию, в наши дома. Число пользователей Интернета в России стремительно растет и молодеет, доля молодежи и совсем юной аудитории среди пользователей Всемирной сети очень велика. Для многих из них он становится информационной средой, без которой они не представляют себе жизнь. Вместе с тем, в Интернете содержатся огромные массивы информации, которая является запрещенной для детей, так как может нанести вред их физическому и психическому здоровью, духовному и нравственному развитию.

Согласно ст. 5 Федерального Закона от 29.12.2010 № 436-ФЗ «О защите детей от информации, причиняющей вред их здоровью и развитию», к запрещенной для распространения среди детей относится следующая информация:

- 1) побуждающая детей к совершению действия, представляющих угрозу их жизни и (или) здоровью, в том числе к причинению своему здоровью, самоубийству;
- 2) способная вызвать у детей желание употребить наркотические средства, психотропные и (или) одурманивающие вещества, табачные изделия, алкогольную и спиртосодержащую продукцию, пиво и напитки, изготавливаемые на его основе, принять участие в азартных играх, заниматься проституцией, бродяжничеством или попрошайничеством;
- 3) обосновывающая или оправдывающая допустимость насилия и (или) жестокости, либо побуждающая осуществлять насильственные действия по отношению к людям или животным, за исключением случаев, предусмотренных настоящим Федеральным законом;
- 4) отрицающая семейные ценности и формирующая неуважение родителям и (или) другим членам семьи;
- 5) оправдывающая противоправное поведение;
- 6) содержащая нецензурную брань;
- 7) содержащая информацию порнографического характера.

Для защиты детей от опасностей в Интернете необходима позиция родителей. И это не удивительно: ведь в Интернете можно найти информацию для реферата или доклада, послушать любимую мелодию, проверить свои знания в интернет конкурсах или on-line тестированиях, купить понравившуюся книгу или обсудить горячую тему на многочисленных форумах.

Интернет может быть прекрасным и полезным средством для обучения, отдыха или общения с друзьями. Но - как и реальный мир - Сеть тоже может быть опасна: в ней появилась своя преступность, хулиганство, вредительство и прочие малоприятные явления. Виртуальность общения предоставляет людям с недобрыми намерениями дополнительные возможности причинить вред детям. В последнее время в Интернете появляется много материалов агрессивного и социально опасного содержания. Взрослым нужно помнить о существовании подобных угроз и уделять повышенное внимание вопросу обеспечения безопасности детей в Интернете.

Правило 1. Установите вместе с детьми четкие правила посещения сайтов. Определите, какие сайты они могут посещать, какие - посещать нельзя. Объясните вашим детям, что такое расизм, фашизм, межнациональная и религиозная вражда. Несмотря на то, что некоторые подобные материалы можно заблокировать с помощью специальных программных фильтров, не стоит надеяться на то, что вам удастся отфильтровать все подобные сайты. Выберите сайты, которые можно посещать вашему ребенку, и заблокируйте доступ к неподходящим материалам. Настройте параметры безопасности вашего компьютера.

Хорошей может стать идея разработать совместно с детьми Соглашение по использованию сети Интернет. В таком «семейном документе» вы можете описать права и обязанности каждого члена вашей семьи в сфере пользования Интернет-пространством.

Правило 2. Помогите детям выбрать правильное регистрационное имя и пароль. Убедитесь в том, что они не содержат никакой личной информации.

Правило 3. Объясните детям необходимость защиты их конфиденциальности в сети Интернет. Настаивайте на том, чтобы они никогда не выдавали своего адреса, номера телефона или другой личной информации, например, места учебы или любимого места для прогулки, а также не пересылали интернет-знакомым свои фотографии.

Правило 4. Будьте в курсе, с кем контактирует в Интернете ваш ребенок, старайтесь регулярно проверять список контактов своих детей, чтобы убедиться, что они лично знают всех, с кем они общаются. Если ребенок интересуется контактами с людьми намного старше его, следует провести разъяснительную беседу.

Правило 5. Не позволяйте вашему ребенку встречаться с онлайн-знакомыми без вашего разрешения или в отсутствие взрослого человека. Если ребенок желает встретиться с новым интернет-другом, следует настоять на сопровождении ребенка на эту встречу. Интересуйтесь тем, куда и с кем ходит ваш ребенок.

Общение в Интернете может повлечь за собой коммуникационные риски, такие как незаконные контакты (например, груминг, кибербуллинг и др.). Даже если у большинства пользователей чат-систем (веб-чатов или IRC) добрые намерения, среди них могут быть и злоумышленники. В некоторых случаях они хотят обманом заставить детей выдать личные данные, такие как домашний адрес, телефон, пароли к персональным страницам в Интернете и др. В других случаях они могут оказаться преступниками в поисках жертвы.

Специалисты используют специальный термин «**груминг**», обозначающий установление дружеских отношений с ребенком с целью вступления в сексуальный контакт. Знакомство чаще всего происходит в чате, на форуме или в социальной сети от имени ровесника ребенка. Общаясь лично («в привате»), злоумышленник входит в доверие к ребенку пытается узнать личную информацию и договориться о встрече.

Кибербуллинг - преследование сообщениями, содержащими оскорбления, агрессию, запугивание, хулиганство, социальное бойкотирование с помощью различных интернет-сервисов.

Предупреждение кибербуллинга: объясните детям, что при общении в Интернете они должны быть дружелюбными с другими пользователями, ни в коем случае не писать грубых слов - читать грубости также неприятно, как и слышать. Научите детей правильно реагировать на обидные слова или действия других пользователей. Объясните детям, что нельзя использовать Сеть для хулиганства, распространения сплетен или угроз. Старайтесь следить за тем, что ваш ребенок делает в Интернете, а также следите за его настроением после пользования Сетью.

На что следует обращать внимание родителям, чтобы вовремя заметить, что ребенок стал жертвой кибербуллинга:

1) Беспокойное поведение. Даже самый замкнутый школьник будет переживать из-за происходящего и обязательно выдаст себя своим поведением. Депрессия и нежелание идти в школу - самые явные признаки того, что ребенок подвергается агрессии;

2) Неприязнь к Интернету. Если ребенок любил проводить время в Интернете и внезапно перестал это делать, следует выяснить причину. В редких случаях детям

действительно надоедает проводить время в Сети. Однако в большинстве случаев внезапное нежелание пользоваться Интернетом связано с проблемами в виртуальном мире;

3) Нервозность при получении новых сообщений. Негативная реакция ребенка на звук электронного письма должна насторожить родителя. Если ребенок регулярно получает сообщения, которые расстраивают его, поговорите с ним и обсудите содержание этих сообщений.

Правило 6. Научите детей уважать других в Интернете. Убедитесь, что они знают о том, что правила хорошего поведения действуют.

Правило 7. Настаивайте, чтобы дети уважали собственность других в Интернете. Объясните, что незаконное копирование и использование чужой работы - текста, музыки, компьютерных игр и других программ - является кражей.

Правило 8. Обращайте внимание, сколько времени проводят ваши дети в Интернете, чтобы вовремя заметить признаки возникающей интернет-зависимости. Предвестниками «интернет-зависимости» (синонимы: интернет-аддикция, виртуальная аддикция) и зависимости от компьютерных игр («геймерство») являются: навязчивое стремление постоянно проверять электронную почту; предвкушение следующего сеанса онлайн; увеличение времени, проводимого онлайн; увеличение количества денег, расходуемых онлайн. Если Вы считаете, что ваши дети, страдают от чрезмерной увлеченности компьютером, что наносит вред их здоровью, учебе, отношениям в обществе, приводит к сильным конфликтам в семье, то Вы можете обратиться к специалистам, занимающимся этой проблемой (например, педагогам-психологам, психологам). Они помогут построить диалог и убедить зависимого признать существование проблемы и согласиться получить помощь.

Например, на сайте «Дети онлайн» www.detionline.com открыта линия телефонного и онлайн-консультирования, которая оказывает психологическую и информационную поддержку детям и подросткам, столкнувшимся с различными проблемами в Интернете. На линии помощи «Дети Онлайн», созданной в 2009 г., работают психологи Фонда Развития Интернет и выпускники факультета психологии МГУ имени М.В. Ломоносова, которые оказывают психологическую и информационную помощь по проблемам безопасного использования Интернета. Целевая аудитория — дети, подростки, родители и работники образовательных и воспитательных учреждений. Служба Линия помощи «Дети Онлайн» включена в базу единого федерального номера телефона доверия для детей, подростков и их родителей. Обратиться Линию помощи можно по телефону 8-800-25-000-15, бесплатно позвонив из любой точки страны, либо по электронной почте: helpline@detionline.com.

Звонки принимаются в рабочие дни с 9.00 до 18.00 по московскому времени.

Правило 9. Объясните детям, что далеко не всё, что они могут прочесть или увидеть в Интернете - правда. Приучите их спрашивать о том, в чем они не уверены. Следует объяснить детям, что нужно критически относиться к полученным из Интернет материалам, ведь опубликовать информацию Интернет может абсолютно любой человек.

Правило 10. Контролируйте деятельность детей в Интернете с помощью современных программ. Они помогут отфильтровать вредное содержимое, выяснить, какие сайты посещает ребенок и с какой целью. Однако открытое, честное общение всегда предпочтительнее вторжения в личную жизнь.

Правило 11. Поощряйте детей делиться с вами их опытом в Интернете. Посещайте Сеть вместе с детьми. Если ваш ребенок ведёт интернет-дневник, регулярно посещайте его. Будьте внимательны вашим детям! Помните, что никакие технологические ухищрения могут заменить простое родительское внимание к тому, чем занимаются дети за компьютером.

Памятка для родителей

«Ваш ребенок в опасности!»

Мотивами вступления в экстремистскую группу являются: направление на активную деятельность, стремление к индивидуальному самовыражению и общению с людьми, разделяющими их убеждения, ориентация на агрессивное поведение, а также стремление выразить протест и почувствовать свою независимость.

Важно помнить, что попадание подростка под влияние экстремистской группы **легче предупредить**, чем впоследствии бороться с этой проблемой.

Несколько простых правил помогут существенно снизить риск попадания вашего ребенка под влияние пропаганды экстремистов:

- **разговаривайте с ребенком**. Вы должны знать с кем он общается, как проводит время и что его волнует. Обсуждайте политическую, социальную и экономическую обстановку в мире, межэтнические отношения. Вместе с ребенком смотрите новостные и политические передачи. Подростку трудно разобраться в хитросплетениях мирового социума и экстремистские группы зачастую пользуются этим, трактуя определенные события в пользу своей идеологии;

- **обеспечьте досуг ребенка**. Спортивные секции, кружки по интересам, общественные организации, военно-патриотические клубы дадут возможность для самореализации и самовыражения подростка, значительно расширят круг общения;

- **контролируйте информацию, которую получает ребенок**. Обращайте внимание, какие передачи смотрит, какие книги читает, на каких сайтах бывает. **Помните!** СМИ является мощным орудием в пропаганде экстремистов.

Основные признаки того, что молодой человек, девушка начинают подпадать под влияние экстремистской идеологии, можно свести к следующему:

- манера поведения у мальчиков становится значительно более резкой и грубой, прогрессирует ненормативная либо жаргонная лексика; у девочек - закрытой, либо «особенной» с ее точки зрения.

- резко **изменяется стиль одежды и внешнего вида**, соответствуя правилам определенной субкультуры;

- **на компьютере** оказывается много сохраненных ссылок или файлов с текстами, роликами или изображениями экстремистко - политического или социально - экстремального содержания;

- в доме появляется **непонятная и нетипичная символика или атрибутика** (как вариант - нацистская символика), предметы, которые могут быть использованы как оружие;

- **проводит много времени за компьютером** или самообразованием по вопросам, не относящимся к школьному обучению, художественной литературе, фильмам, компьютерным играм;

- **резкое увеличение числа разговоров на политические и социальные темы**, в ходе которых высказываются крайние суждения с признаками нетерпимости;

- **псевдонимы в Интернете, пароли** и т.п. носят экстремально-политический характер.

ПОМНИТЕ! Технологии психологического воздействия, применяемые в тоталитарных и деструктивных группах, разрушают психику, **создают зависимость**, провоцируют уход из семьи, изоляцию от общества, отказ от жизненных ценностей, вплоть до самоубийства.

Если вы подозреваете, что ваш ребенок попал под влияние экстремистской организации, не паникуйте, НО ДЕЙСТВУЙТЕ БЫСТРО И РЕШИТЕЛЬНО:

1. **Не осуждайте** категорически увлечение подростка, идеологию группы - такая манера точно натолкнется на протест. Попробуйте выяснить причину экстремистского настроения, аккуратно обсудите, зачем ему это нужно.

2. **Начните «контрпропаганду».** Основой «контрпропаганды» должен стать тезис, что человек сможет гораздо больше сделать для переустройства мира, если он будет учиться дальше и как можно лучше, став, таким образом, профессионалом и авторитетом в обществе, за которым пойдут и к которому прислушаются. Приводите больше примеров из истории и личной жизни о событиях, когда люди разных национальностей и рас вместе добивались определенных целей. Обязательным условием такого общения должны быть мягкая ненавязчивость.

3. **Ограничьте общение** подростка со знакомыми, оказывающими на него негативное влияние, попробуйте изолировать от лидера группы, переключив его внимание. Возможен временный отъезд.

4. **Обратитесь за психологической поддержкой** по телефону доверия: 8-800-200-0122 (бесплатно с любого телефона, экстренная психологическая помощь несовершеннолетним и их родителям).

5. **Обратитесь в органы внутренних дел** лично или по телефону 02.

Памятка для родителей

Уважаемые родители!

Чтобы помочь своим детям, вы должны это знать:

1. Будьте в курсе того, чем занимаются ваши дети в интернете. Попросите их научить вас пользоваться различными приложениями, которыми вы не пользовались ранее.

2. Помогите своим детям понять, что они не должны предоставлять никому информацию о себе в интернете - номер мобильного телефона, домашний адрес, название/номер школы, а также показывать фотографии свои и семьи. Ведь любой человек в интернете может это увидеть.

3. Если ваш ребенок получает спам (нежелательную электронную почту), напомните ему, чтобы он не верил написанному в письмах и ни в коем случае не отвечал на них.

4. Объясните детям, что нельзя открывать файлы, присланные от неизвестных вам людей. Эти файлы могут содержать вирусы или видео с «агрессивным» содержанием.

5. Помогите ребенку понять, что некоторые люди в интернете говорят неправду и могут быть не теми, за кого себя выдают. Дети не должны встречаться с сетевыми друзьями в реальной жизни самостоятельно, без взрослых.

6. Постоянно общайтесь со своими детьми. Никогда не поздно рассказать ребенку, как правильно поступать и реагировать на других людей в интернете.

7. Научите своих детей, как реагировать в случае, если их кто-то оскорбляет, или они получили/натолкнулись на агрессивный контент в интернете. Расскажите, куда в подобном случае они могут обратиться. (Телефон доверия: 8-800-200-0122 (бесплатно с любого телефона, экстренная психологическая помощь несовершеннолетним и их родителям).

8. Убедитесь, что на компьютерах установлены и правильно настроены средства фильтрации.

Памятка для родителей

Возможные опасности, с которыми сопряжен доступ детей к интернету

1. **Неприемлемые материалы.** В интернете ребенок может столкнуться с материалами, связанными с сексом, провоцирующими возникновение ненависти к кому-либо или побуждающими к совершению опасных либо незаконных действий.

2. Неприятности, связанные с нарушением законов или финансовыми потерями. У ребенка могут обманным путем узнать номер вашей кредитной карточки, и это вызовет финансовые потери. Ребенка также могут склонить к совершению поступков, нарушающих права других людей, что в конечном счете приведет к возникновению у вашей семьи проблем, связанных с нарушением законов.

3. Разглашение конфиденциальной информации. Детей и даже подростков могут уговорить сообщить конфиденциальную информацию. Сведения личного характера, такие как имя и фамилия ребенка, его адрес, возраст, пол и информация о семье, могут легко стать известными злоумышленнику. Даже если сведения о вашем ребенке запрашивает заслуживающая доверия организация, вы все равно должны заботиться об обеспечении конфиденциальности этой информации.

4. Проблемы технологического характера. По недосмотру ребенка, открывшего непонятное вложение электронной почты или загрузившего с веб-узла небезопасный код, в компьютер может попасть вирус, «червь», «троян», «зомби» или другой код, разработанный со злым умыслом.

Меры предосторожности:

1. Побеседуйте с детьми. Первое, что необходимо сделать - это объяснить им, что нахождение в интернете во многом напоминает пребывание в общественном месте. Многие опасности, подстерегающие пользователя интернета, схожи с риском, возникающим при общении с чужими людьми, и дети должны понимать, что, если они не знают человека, с которым вступили в контакт лично, это означает, что они общаются с незнакомцем, что запрещено и в реальной, а не только виртуальной действительности.

2. Разработайте правила пользования интернетом:

1) Четко объясните детям, посещение каких веб-узлов является приемлемым и какими правилами нужно руководствоваться при использовании интернета. Приведите ясные и наглядные примеры того, что следует искать, и убедитесь в том, что дети обратятся к вам, если столкнутся с не внушающими доверия или смущающими их материалами.

2) Пароли. Предупредите детей о том, что они не должны никому сообщать свои пароли, даже если человек утверждает, что является сотрудником вашего поставщика интернет-услуг (например, представляется вашим провайдером). Поставщик услуг интернета никогда не будет спрашивать, какой у вас пароль.

3) Разработайте «домашнюю» политику. Составьте список того, что можно и чего нельзя делать любому члену вашей семьи при использовании интернета. Например: нельзя разглашать информацию личного характера. Объясните детям, что они не должны сообщать свою фамилию, адрес, номер телефона или давать свою фотографию. Ребенок ни в коем случае не должен соглашаться на личную встречу с виртуальным другом без разрешения и присутствия родителей. Нельзя ничего покупать через веб-узел, деятельность которого осуществляется через небезопасный сервер. Перед тем как совершить покупку, необходимо всегда спрашивать разрешения взрослых.

4) Следует либо не допускать использования ребенком чата, либо контролировать это занятие. Кроме того, нужно убедиться в том, что выбранный им чат является управляемым и поддерживается заслуживающей доверия компанией или организацией.

5) Установите компьютер в помещении, используемом всеми членами семьи, а не в комнате ребенка. Это упростит контроль за пребыванием детей в интернете. Воспользуйтесь современными технологиями;

6) Контролируйте входящие и исходящие сообщения электронной почты своего ребенка. Знакомьтесь с его виртуальными друзьями, подобно тому, как вы знакомитесь с реальными.

7) Регулярно просматривайте журнал веб-обозревателя. Из него вы узнаете, какие веб-узлы посещали ваши дети и как часто они это делали;

8) Настройте веб-обозреватель в режиме обеспечения безопасности.

Помните!

Эти простые меры, а также доверительные беседы с детьми о том, каких правил им следует придерживаться при использовании интернета, позволят вам чувствовать себя спокойно, отпуская ребенка в познавательное и безопасное путешествие по Всемирной сети.

Рекомендации родителям, как сделать посещение интернета для детей полностью безопасным

1. Поощряйте детей делиться с вами их опытом в интернете. Посещайте Сеть вместе с детьми.
2. Научите детей доверять интуиции. Если их в интернете что-либо беспокоит, им следует сообщить об этом вам.
3. Если дети общаются в чатах, используют программы мгновенного обмена сообщениями, играют или занимаются чем-то иным, требующим регистрационного имени, помогите ребенку его выбрать и убедитесь, что оно не содержит никакой личной информации.
4. Настаивайте на том, чтобы дети никогда не выдавали своего адреса, номера телефона или другой личной информации, например, места учебы или любимого места для прогулки.
5. Объясните детям, что разница между правильным и неправильным одинакова: как в интернете, так и в реальной жизни.
6. Научите детей уважать других в интернете. Убедитесь, что они знают о том, что правила хорошего поведения действуют везде - даже в виртуальном мире.
7. Настаивайте, чтобы дети уважали собственность других в интернете. Объясните, что незаконное копирование чужой работы - музыки, компьютерных игр и других программ - является кражей.
8. Скажите детям, что им никогда не следует встречаться с друзьями из интернета. Объясните, что эти люди могут оказаться совсем не теми, за кого себя выдают.
9. Скажите детям, что не всё, что они читают или видят в интернете, правда. Приучите их спрашивать вас, если они не уверены.
10. Контролируйте деятельность детей в интернете с помощью современных программ. Они помогут отфильтровать вредное содержимое, выяснить, какие сайты посещает ребенок и что он делает на них.

Памятка для родителей Советы по достижению равновесия между временем, проводимым в Интернете и вне его

1. *Следите за симптомами проявления интернет-зависимости.* Спросите себя: оказывает ли времяпрепровождение в Сети влияние на школьные успехи ребенка, его здоровье и отношения с семьей и друзьями? Выясните, сколько времени ваш ребенок проводит в интернете.
2. *Обратитесь за помощью.* Если у вашего ребенка проявляются серьезные признаки интернет-зависимости, проконсультируйтесь с педагогом. Навязчивое использование интернета может быть симптомом других проблем, таких как депрессия, раздражение или низкая самооценка.
3. *Не запрещайте интернет.* Для большинства детей он является важной частью их общественной жизни. Вместо этого установите внутрисемейные правила использования интернета. В них можно включить следующие ограничения: количество времени, которое ежедневно проводит в интернете ребенок; запрет на Сеть до выполнения домашней работы; ограничение на посещение чатов или просмотр материалов «для взрослых».

4. *Держите компьютер в открытом помещении.* Установите компьютер в общей комнате вашей квартиры, а не в спальне ребенка.

5. *Поддерживайте равновесие.* Пусть ребенок почаще играет с другими детьми на свежем воздухе.

6. *Помогайте ребенку участвовать в общении вне интернета.* Если ваш ребенок застенчив и испытывает неловкость при общении с ровесниками, почему бы не рассмотреть возможность специального тренинга? Поощряйте участие ребенка в тех видах деятельности, которые объединяют детей с одинаковыми интересами, например, моделирование кораблей или литературный кружок.

7. *Контролируйте своих детей.* Ознакомьтесь с программами, которые ограничивают использование интернета и осуществляют контроль над посещаемыми сайтами. Однако помните, что сообразительный ребенок, если постарается, может и отключить эту службу. Поэтому ваша конечная цель - развитие у детей самоконтроля, дисциплины и ответственности.

8. *Предложите альтернативы.* Если вам кажется, что ваши дети интересуются только онлайн-развлечениями, попробуйте предложить им автономный аналог одной из их любимых игр. Например, если ваш ребенок получает удовольствие от ролевых игр на тему фэнтези, предложите ему почитать книги соответствующей тематики.

Направленность мероприятия	Формирование жизнестойкости учащихся	Профилактика жестокого обращения с детьми	Профилактика зависимостей (Антинарко)	Профилактика идеологии экстремизма	Профилактика безнадзорности, преступлений и правонарушений
Класс					
1 - е	«Мир в семье»	«Как уберечь ребенка от насилия: правила поведения с незнакомыми людьми»	«Вредные привычки родителей и здоровье детей: курение, электронные сигареты, вейпы»	«Толерантность, веротерпимость, эмпатия. Их значение в развитии личности ребенка»	«Режим и распорядок дня. Их значение в жизни ребенка»
2 – е	«Мой дом – моя крепость. Влияние семейного микроклимата на формирование личности ребенка»	«Права и обязанности детей и родителей в детско-родительских отношениях»	«Вредные привычки родителей и здоровье детей: спиртосодержащая продукция, пиво, энергетики»	«Методы нравственного воспитания детей (сочувствие, добросердечность, равнодушие)»	«Планирование повседневных дел. Помогаем развиваться самодисциплине и ответственности»
3 – е	«Как выстроить отношения с ребенком на доверии»	«Ответственное родительство»	«Роль семьи в формировании установки на ЗОЖ у ребенка»	- «Воспитание в ребенке веротерпимости и толерантности»	«Как организовывать досуг ребенка»
4 – е	«Жизнь ребенка – наша забота»	« <i>Формы жестокого обращения и насилия</i> »	«ЗОЖ – залог здорового и успешного будущего детей»	«Молодежные субкультуры. Что необходимо знать»	«Воспитание в ребенке ответственности»
5 – е	«Роль родителей в формировании самооценки и формировании позитивных жизненных целей»	«Особенности психического состояния и поведения ребенка, позволяющее заподозрить насилие»	«Это должен знать каждый родитель!»	«Ваш ребенок подросток - будьте внимательны!».	«Ответственность родителей за преступления и правонарушения несовершеннолетних»

					нолетних детей»
6 - е	«Риски и опасности подросткового возраста. Правила общения с подростком»	«Как вести себя, если ребенок рассказал вам о насилии (алгоритм действий)»	«Факторы риска: как не просмотреть подростка»	«Толерантность - возможность диалога».	«Детские конфликты: позиция родителей»
7 - е	«Опасная привычка социальные сети»	«Последствия и ответственность родителей за совершение акта насилия и жестокого обращения с несовершеннолетними детьми»	«Пагубные привычки: курение, электронные сигареты, вейпы. Как не допустить их возникновения»	«Преступление и наказание» (Меры ответственности родителей за преступления, совершаемые несовершеннолетними детьми).	«Профилактика безнадзорности учащихся и вовлечения несовершеннолетних детей в криминализацию»
8 - е	«Возраст первой любви»	«Родителям о телефоне доверия»	«Пагубные привычки: алкоголь, пиво, энергетики. Как не допустить их возникновения»	«Обеспечение безопасности детей в Интернет-пространстве, недопущение вовлечения несовершеннолетних через социальные сети в преступную деятельность - забота родителей».	«Административная и уголовная ответственность несовершеннолетних за преступления и правонарушения»
9 - е	«Как помочь ребенку подготовиться к экзаменам»	«Ответственность несовершеннолетних за совершенное насилие»	«Пагубные привычки: наркотики, спайсы, курительные смеси. Как не допустить их возникновения»	«Современные молодежные движения».	«Бесконтрольность свободного времени – основная причина совершения преступлений и правонарушений»

10 - е	«Способы и методы оказания поддержки ребенку, оказавшемуся в трудной жизненной ситуации»	«Свободное время и семейный досуг»	«Секреты рекламной манипуляции. Роль семьи в профилактике формирования вредных привычек»	«Экстремизм - это опасно!».	«Формирование ответственности у детей за свои поступки»
11 - е	«Стрессоустойчивость выпускников. Как воспитывать уверенность ребенка в своих силах»	«Как создать и сохранить гармоничные отношения родителей и детей»	«ЗОЖ – залог успешности в будущем»	«Что Вы знаете о своем ребенке?».	«Как помочь ребенку не ошибиться с выбором профессии?»

Дополнительная информация с использованием
интернет-ресурсов:

<https://институтвоспитания.рф/>

<https://растимдетей.рф/>

https://срмсс.ру/профилактика_зхе/методические_ма/

<https://fcprc.ru/metodicheskie-razrabotki/>

<https://frcореса.ру/>

<https://травлинет.рф/>


<https://www.ya-roditel.ru/>

<https://растимдетей.рф/articles/roditeli-v-otvete>

<https://vestnik.edu.ru/documentation>



ПРОТИВОДЕЙСТВИЕ МОШЕННИЧЕСТВУ В СЕТИ ИНТЕРНЕТ



Мошенничество в сфере компьютерной информации – это хищение чужого имущества или приобретение права на чужое имущество путем ввода, удаления, блокирования компьютерной информации, либо иного вмешательства в функционирование средств хранения, обработки или передачи компьютерной информации

(СТАТЬЯ 159 УК РФ)



МОШЕННИЧЕСТВО _____

БАНКОВСКАЯ КАРТА _____

КРАЖА ДЕНЕГ _____

Видами наказаний, назначаемых несовершеннолетним, являются:

- штраф
- лишение права заниматься определенной деятельностью
- обязательные работы
- исправительные работы
- ограничение свободы
- лишение свободы на определенный срок



НЕ ДАЙ СЕБЯ ОБМАНУТЬ!