

## Тема занятия «Вязание салфетки»

Цель занятия: Вязание крючком по кругу, с помощью схемы.

Задачи: закрепить навык работы со схемой салфетки, повторить условные обозначения, используемые в схемах, продолжить совершенствовать умение вязать крючком, развить чувства красоты, гармонии цвета.

Тип занятия: дистанционно

Оборудование и дидактические материалы: фото образцов, фото схем

Литература: журнал «МОД» вязание крючком, журнал «Золотая Коллекция вязание крючком» (праздничные фантазии)

Ход занятия:

I. Организационная часть

Приветствие. Объявление темы занятия.

II. Основная часть.

1) отправка по WhatsApp схем и фото салфеток:




схема № 1




схема № 2


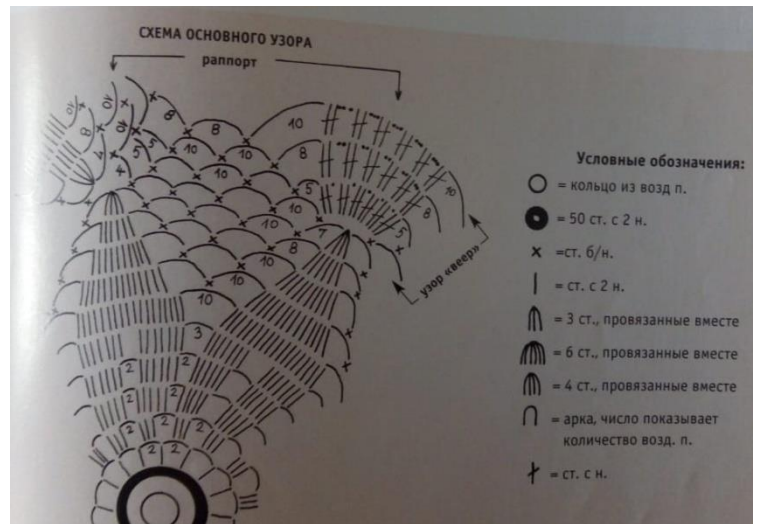


схема № 3



2). Анализ предложенных схем салфеток, фото готовых работ, уточнение условных обозначений (в режиме чата).

III. Самостоятельная работа учащихся:

1) прослушивание голосового сообщения о ТБ, подготовке рабочего места;

2) выбор схемы салфетки или выполнение ее по собственному выбору;

3) выбор цвета пряжи, подбор крючка к пряже;

2) набор воздушных петель указанных в схеме;

3) выполнение первого ряда;

4) вязание салфетки по схеме.

5) уборка рабочего места.

6) готовую работу (часть работы) сфотографировать и направить педагогу на WhatsApp.

Готовые работы учащихся

