



**УПРАВЛЕНИЕ ОБРАЗОВАНИЯ
АДМИНИСТРАЦИИ МУНИЦИПАЛЬНОГО ОБРАЗОВАНИЯ
ЩЕРБИНОВСКИЙ РАЙОН**

ПРИКАЗ

от 30.09.2022

№ 486

ст-ца Старощербиновская

**Об утверждении размера денежной компенсации
для обеспечения бесплатным горячим питанием обучающихся
с ограниченными возможностями здоровья,
получающих образование на дому,
на 4 квартал 2022 года**

В соответствии с пунктом 7 статьи 79 Федерального закона от 29 декабря 2012 года № 273-ФЗ «Об образовании в Российской Федерации», санитарно-эпидемиологическими требованиями к организации питания обучающихся в общеобразовательных учреждениях, учреждениях начального и среднего профессионального образования, утвержденными постановлением Главного государственного санитарного врача Российской Федерации от 27 октября 2020 года № 32 «Об утверждении санитарно-эпидемиологических правил и норм СанПиН 2.3/2.4.3590-20 «Санитарно-эпидемиологические требования к организации общественного питания населения» п р и к а з ы в а ю :

1. Утвердить размер денежной компенсации для обеспечения бесплатным горячим питанием обучающихся с ограниченными возможностями здоровья, получающих образование на дому, на 4 квартал 2022 года;

1.1. Для обучающихся 1-4 классов с ограниченными возможностями здоровья, получающих образование на дому (приложение № 1), в соответствии с утвержденным расчетом (приложение № 2).

1.2. Для обучающихся 5-11 классов с ограниченными возможностями здоровья, получающих образование на дому (приложение № 3), в соответствии с утвержденным расчетом (приложение № 4).

2. Муниципальному казенному учреждению «Методический кабинет муниципального образования Щербиновский район» (Прищепа):

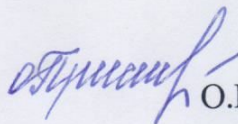
2.1. Довести данный приказ до сведения подведомственных управлению образования администрации муниципального образования Щербиновский район общеобразовательных организаций муниципального образования Щербиновский район.

2.2. Разместить настоящий приказ на официальном сайте управления образования администрации муниципального образования Щербиновский район в информационно-телекоммуникационной сети «Интернет».

3. Контроль за выполнением настоящего приказа оставляю за собой.

4. Приказ вступает в силу со дня его подписания и распространяется на правоотношения, возникшие с 1 октября 2022 года.

Начальник управления образования
администрации муниципального образования
Щербиновский район

 О.П. Приставка

ПРИЛОЖЕНИЕ № 1


УТВЕРЖДЕН
 приказом управления образования
 администрации муниципального
 образования Щербиновский район
 от 30.09.2022 № 486

**Размер денежной компенсации для обеспечения
 бесплатным горячим питанием обучающихся 1-4 классов
 с ограниченными возможностями здоровья, получающих
 образование на дому, на 4 квартал 2022 года**

Наименование	Размер денежной компенсации, рублей	в том числе, рублей		
		средства краевого бюджета (65%)	средства местного бюджета на условиях софинансирования (35%)	средства местного бюджета
1 смена				
Денежная компенсация для обеспечения бесплатным горячим питанием из расчета среднесуточного набора пищевых продуктов питания на одного обучающегося с ограниченными возможностями здоровья в 1-4 классах (завтрак)	81,50	0,00	0,00	81,50
Денежная компенсация для обеспечения бесплатным горячим питанием из расчета среднесуточного набора пищевых продуктов питания на одного обучающегося с ограниченными возможностями здоровья в 1-4 классах (обед)	113,95	74,07	39,88	0,00
Итого:	195,45	74,07	39,88	81,50

2 смена				
Денежная компенсация для обеспечения бесплатным горячим питанием из расчета среднесуточного набора пищевых продуктов питания на одного обучающегося с ограниченными возможностями здоровья в 1-4 классах (обед)	113,95	0,00	0,00	113,95
Денежная компенсация для обеспечения бесплатным горячим питанием из расчета среднесуточного набора пищевых продуктов питания на одного обучающегося с ограниченными возможностями здоровья в 1-4 классах (полдник)	48,79	31,71	17,08	0,00
Итого:	162,74	31,71	17,08	113,95

Руководитель муниципального казенного учреждения «Централизованная бухгалтерия управления образования администрации муниципального образования Щербиновский район»



Е.В. Спирякова

УТВЕРЖДЕН

приказом управления образования администрации муниципального образования Щербинковский район от 30.09.2022 № 415


Расчет среднесуточного набора пищевых продуктов с учетом индекса потребительских цен для обеспечения бесплатного горячего питания обучающихся с ограниченными возможностями здоровья 1-4 классов, получающих образование на дому, на 4 квартал 2022 года

по ценам отдела экономики за август, сентябрь, октябрь, 2022г.

индекс потребительских цен на 2022 год - 115%

№	Наименование продуктов	3	4	5	6	7	8	9	Завтрак		обед		полдник				
									Цена, рублей	Цена, увелич. на 15,0 %, рублей	Сумма, рублей	Цена, рублей	Цена, увелич. на 15 %, рублей	Сумма, рублей	Цена, рублей	Цена, увелич. на 15 %, рублей	Сумма, рублей
									Норма веса, кг	Норма 25%, кг	Норма 35%, кг	Норма 15%, кг					
1	Хлеб пшеничный	0,15	0,0375	70,29	80,83	3,03	0,0525	70,29	80,83	4,24	0,02	70,29	80,83	1,82			
2	Хлеб ржаной	0,08	0,02	79,14	91,01	1,82	0,028	79,14	91,01	2,55	0,01	79,14	91,01	1,09			
3	Мука пшеничная (в в с)	0,015	0,0038	50,94	58,58	0,22	0,0053	50,94	58,58	0,31	0,00	50,94	58,58	0,13			
4	Крупа (злаки), бобовые.	0,045	0,0113	71,62	82,36	0,93	0,0158	71,62	82,36	1,30	0,01	71,62	82,36	0,56			
5	Картофель brutto 28%	0,23956	0,0598	31,76	36,52	2,18	0,0838	31,76	36,52	3,06	0,04	31,76	36,52	1,31			
6	Овощи разные brutto 21%	0,3388	0,0847	42,99	49,44	4,19	0,1186	42,99	49,44	5,86	0,05	42,99	49,44	2,51			
7	Фрукты свежие brutto 12%	0,2072	0,0518	56,78	65,30	3,38	0,0725	56,78	65,30	4,73	0,03	56,78	65,30	2,03			
8	Фрукты сухие	0,015	0,0038	229,20	263,58	1,00	0,0053	229,20	263,58	1,40	0,00	229,20	263,58	0,59			
9	Кондитерские изделия	0,01	0,0025	215,83	248,20	0,62	0,0035	215,83	248,20	0,87	0,00	215,83	248,20	0,37			
10	Смак	0,03	0,0075	75,05	86,31	0,65	0,0105	75,05	86,31	0,91	0,00	75,05	86,31	0,39			
11	Масло сливочное	0,03	0,0075	667,02	767,07	5,75	0,0105	667,02	767,07	8,05	0,00	667,02	767,07	3,45			
12	Масло растительное	0,015	0,0038	128,79	148,11	0,56	0,0053	128,79	148,11	0,78	0,00	128,79	148,11	0,33			
13	Яйцо шт.	1	0,25	6,40	7,36	1,84	0,35	6,40	7,36	2,58	0,15	6,40	7,36	1,10			
14	Молоко	0,3	0,075	67,65	77,80	5,83	0,105	67,65	77,80	8,17	0,05	67,65	77,80	3,50			
15	Кисломолочная продукция	0,15	0,0375	155,52	178,85	6,71	0,0525	155,52	178,85	9,39	0,02	155,52	178,85	4,02			
16	Творог	0,05	0,0125	527,15	606,22	7,58	0,0175	527,15	606,22	10,61	0,01	527,15	606,22	4,55			
17	Мясо говядина brutto 25%	0,0875	0,0219	579,00	665,85	14,58	0,0306	579,00	665,85	20,38	0,01	579,00	665,85	8,74			
18	Рыба	0,058	0,0145	245,83	282,70	4,10	0,0203	245,83	282,70	5,74	0,01	245,83	282,70	2,46			
19	Сметана	0,01	0,0025	210,91	242,55	0,61	0,0035	210,91	242,55	0,85	0,00	210,91	242,55	0,36			
20	Сыр brutto 3%	0,0103	0,0026	684,12	786,74	2,05	0,0036	684,12	786,74	2,83	0,00	684,12	786,74	1,22			
21	Чай	0,001	0,0003	1186,67	1364,67	0,41	0,0004	1186,67	1364,67	0,55	0,00	1186,67	1364,67	0,20			
22	Кофейный напиток	0,002	0,0005	1290,00	1483,50	0,74	0,0007	1290,00	1483,50	1,04	0,00	1290,00	1483,50	0,45			
23	Соли пищевая, поваренная, йодированная	0,003	0,0008	21,47	24,69	0,02	0,0011	21,47	24,69	0,03	0,00	21,47	24,69	0,01			
24	Мясо птицы brutto 25%	0,0375	0,0094	271,51	312,24	2,94	0,0131	271,51	312,24	4,09	0,01	271,51	312,24	1,76			
25	Субпродукты (печень, язык, сердце) brutto 7%	0,0321	0,008	410,00	471,50	3,77	0,0112	410,00	471,50	5,28	0,00	410,00	471,50	2,27			
26	Соки фруктовые, овощн. литр	0,2	0,05	83,32	95,82	4,79	0,07	83,32	95,82	6,71	0,03	83,32	95,82	2,87			
27	Макаронные изделия группы А	0,015	0,0038	66,00	75,90	0,29	0,0053	66,00	75,90	0,40	0,00	66,00	75,90	0,17			
28	Какао порошок	0,001	0,0003	789,17	907,55	0,27	0,0004	789,17	907,55	0,36	0,00	789,17	907,55	0,14			
29	Специи	0,002	0,0005	1094,67	1258,87	0,63	0,0007	1094,67	1258,87	0,88	0,00	1094,67	1258,87	0,38			
30	Итого					81,50				113,95				48,79			

Руководитель муниципального казенного учреждения «Централизованная бухгалтерия управления образования администрации муниципального образования Щербинковский район»



Е.В. Спирякова

ПРИЛОЖЕНИЕ № 3

УТВЕРЖДЕН


приказом управления образования администрации муниципального образования Щербиновский район от 30.09.2022 № 486

Размер денежной компенсации для обеспечения бесплатным горячим питанием обучающихся 5-11 классов с ограниченными возможностями здоровья, получающих образование на дому, на 4 квартал 2022 года

Наименование	Размер денежной компенсации, рублей	в том числе	
		средства краевого бюджета (65%)	средства местного бюджета на условиях софинансирования (35%)
1 смена			
Денежная компенсация для обеспечения бесплатным горячим питанием из расчета среднесуточного набора пищевых продуктов питания на одного обучающегося с ограниченными возможностями здоровья в 5-11 классах (завтрак)	97,72	63,52	34,20
Денежная компенсация для обеспечения бесплатным горячим питанием из расчета среднесуточного набора пищевых продуктов питания на одного обучающегося с ограниченными возможностями здоровья в 5-11 классах (обед)	136,68	88,84	47,84
Итого:	234,40	152,36	82,04

2 смена			
Денежная компенсация для обеспечения бесплатным горячим питанием из расчета среднесуточного набора пищевых продуктов питания на одного обучающегося с ограниченными возможностями здоровья в 5-11 классах (обед)	136,68	88,84	47,84
Денежная компенсация для обеспечения бесплатным горячим питанием из расчета среднесуточного набора пищевых продуктов питания на одного обучающегося с ограниченными возможностями здоровья в 5-11 классах (полдник)	58,66	38,13	20,53
Итого:	195,34	126,97	68,37

Руководитель муниципального казенного учреждения «Централизованная бухгалтерия управления образования администрации муниципального образования Щербиновский район»




Е.В. Спирякова

УТВЕРЖДЕН
приказом управления образования
администрации муниципального
образования Щербиновский район
от 30.09.2022 № 4884

Расчет среднесуточного набора пищевых продуктов с учетом индекса потребительских цен для обеспечения бесплатного горячего питания обучающихся с ограниченными возможностями здоровья 5-11 классов, получающих образование на дому, на 4 квартал 2022 года

№	Наименование продуктов	Норма питания для детей в возрасте 12 лет и старше (5-11 классов)														
		Завтрак							обед							полдник
		3	4	5	6	7	8	9	10	11	12	13	14	15		
1	Хлеб пшеничный	0,2	0,05	70,29	80,83	4,04	0,07	70,29	80,83	5,66	0,03	70,29	80,83	2,43		
2	Хлеб ржаной	0,12	0,03	79,14	91,01	2,73	0,042	79,14	91,01	3,82	0,018	79,14	91,01	1,64		
3	Мука пшеничная № 6	0,005	0,005	50,94	58,58	0,29	0,007	50,94	58,58	0,41	0,003	50,94	58,58	0,18		
4	Крупы (зависит) бобовые,	0,05	0,0125	71,62	82,36	1,03	0,0175	71,62	82,36	1,44	0,0075	71,62	82,36	0,62		
5	Картофель brutto 28%	0,23936	0,0598	31,76	36,52	2,18	0,0838	31,76	36,52	3,06	0,0359	31,76	36,52	1,31		
6	Овощи разные brutto 21%	0,3872	0,0968	42,99	49,44	4,79	0,135	42,99	49,44	6,70	0,0581	42,99	49,44	2,87		
7	Фрукты свежие brutto 12%	0,2072	0,0518	56,78	65,30	3,38	0,0725	56,78	65,30	4,73	0,0311	56,78	65,30	2,03		
8	Фрукты сухие	0,02	0,005	229,20	263,58	1,32	0,007	229,20	263,58	1,85	0,003	229,20	263,58	0,79		
9	Кондитерские изделия	0,015	0,0038	215,83	248,20	0,94	0,0053	215,83	248,20	1,32	0,0023	215,83	248,20	0,57		
10	Сахар	0,035	0,0088	75,05	86,31	0,76	0,0123	75,05	86,31	1,06	0,0053	75,05	86,31	0,46		
11	Масло сливочное	0,035	0,0088	667,02	767,07	6,75	0,0123	667,02	767,07	9,43	0,0053	667,02	767,07	4,07		
12	Масло растительное	0,018	0,0045	128,79	148,11	0,67	0,0063	128,79	148,11	0,93	0,0027	128,79	148,11	0,4		
13	Яйцо шт.	1	0,25	6,40	7,36	1,84	0,35	6,40	7,36	2,58	0,15	6,40	7,36	1,1		
14	Молоко	0,35	0,0875	67,65	77,80	6,81	0,1225	67,65	77,80	9,53	0,0525	67,65	77,80	4,08		
15	Кисломолочная пищевая продукция	0,18	0,045	155,52	178,85	8,05	0,063	155,52	178,85	11,27	0,027	155,52	178,85	4,83		
16	Творог	0,06	0,015	527,15	606,22	2,73	0,021	527,15	606,22	12,73	0,009	527,15	606,22	5,46		
17	Мясо говядина brutto 25%	0,0975	0,0244	579,00	665,85	16,25	0,0341	579,00	665,85	22,71	0,0146	579,00	665,85	9,72		
18	Рыба	0,077	0,0193	245,83	282,70	5,46	0,027	245,83	282,70	7,63	0,0116	245,83	282,70	3,28		
19	Сметана	0,01	0,0025	242,55	242,55	0,61	0,0035	242,55	242,55	0,85	0,0015	242,55	242,55	0,36		
20	Сыр brutto 3%	0,01545	0,0039	684,12	786,74	3,07	0,0054	684,12	786,74	4,25	0,0023	684,12	786,74	1,81		
21	Чай	0,002	0,0005	1186,67	1364,67	0,68	0,0007	1186,67	1364,67	0,96	0,0003	1186,67	1364,67	0,41		
22	Кофейный напиток	0,002	0,0005	1290,00	1483,50	0,74	0,0007	1290,00	1483,50	1,04	0,0003	1290,00	1483,50	0,45		
23	Соль пищевая, поваренная, йодированная	0,005	0,0013	21,47	24,69	0,03	0,0018	21,47	24,69	0,04	0,0008	21,47	24,69	0,02		
24	Мясо птицы brutto 25%	0,06625	0,0166	271,51	312,24	5,18	0,0232	271,51	312,24	7,24	0,0099	271,51	312,24	3,09		
25	Субпродукты (печень, язык, сердце) brutto 7%	0,0428	0,0107	410,00	471,50	5,05	0,015	410,00	471,50	7,07	0,0064	410,00	471,50	3,02		
26	Соки фруктовые, овощные, лимф	0,2	0,05	83,32	95,82	4,79	0,07	83,32	95,82	6,71	0,03	83,32	95,82	2,87		
27	Макаронные изделия группы А	0,02	0,005	66,00	75,90	0,38	0,007	66,00	75,90	0,53	0,003	66,00	75,90	0,23		
28	Какао порошок	0,0012	0,0003	789,17	907,55	0,27	0,0004	789,17	907,55	0,36	0,0002	789,17	907,55	0,18		
29	Специи	0,002	0,0005	1094,67	1275,29	0,55	0,0007	1094,67	1275,29	0,77	0,0003	1094,67	1275,29	0,38		
30	Итого					97,72				136,68				58,66		

Руководитель муниципального казенного учреждения «Централизованная бухгалтерия управления образования администрации Щербиновский район»



Е.В. Спирякова