

Рецензия
на программу по спортивно-оздоровительному направлению
внеурочной деятельности в рамках ФГОС ООО «Игротека»
для учащихся 11 – 14 лет, представленную Семушиной Еленой Николаевной,
учителем физической культуры МАОУ СОШ № 7, ст. Полтавской

Программа внеурочной деятельности «Игротека» актуальна в школе и направлена на формирование основ здорового образа жизни и увеличение пространства, в котором школьники могут развивать свою творческую познавательную активность, реализовывать свои личностные качества.

Данная программа представляет собой вариант программы внеурочной деятельности школьников спортивно – оздоровительного направления и предназначена для реализации в 5- 8 классах, 1 час в неделю.

Реализация внеурочной деятельности по спортивно-оздоровительному направлению – это обучение детей бережному отношению к своему здоровью.

Программа «Игротека» является незаменимым средством, решения комплекса взаимосвязанных задач воспитания личности школьника, развития его разнообразных двигательных способностей и совершенствования умений.

Спортивные игры всегда требуют от играющих двигательных усилий, направленных на достижение условной цели, оговорённой в правилах. Особенность спортивных игр – их соревновательный, творческий, коллективный характер. Все свои жизненные впечатления и переживания младшие школьники отражают в условно-игровой форме. Игровая ситуация увлекает и воспитывает школьника.

Актуальность программы заключается в том, что она ориентирована, прежде всего, на реализацию двигательной потребности ребенка с учетом его конституционных особенностей и физических возможностей.

Представленная к рецензии программа внеурочной деятельности «Игротека» представляет собой завершенный, самостоятельный нормативный документ, выполненный по актуальной тематике, обладающий существенной практической значимостью. Язык и стиль изложения отличаются чёткостью, ясностью, убедительностью и логикой. Программа носит целостный характер, выделены структурные части, основные компоненты представлены внутри частей, согласованы цели, задачи и способы их достижения. Анализ программы показал, что она составлена в соответствии с требованиями ФГОС ООО. Программа актуальна для работы с детьми основной ступени обучения, рекомендована к распространению.

Рецензент:
Руководитель РМО учителей физической культуры

 С. В. Кравцова

Директор МКУ РИМК при УО
администрации МО
Красноармейский район



Н.П. Романова

«04» сентября 2023 г.

Красноармейский район ст. Полтавская
Муниципальное автономное общеобразовательное учреждение
средняя общеобразовательная школа №7

УТВЕРЖДЕНО

решение педагогического совета

30.08.2021г. протокол № 1

Председатель Шапунин Е.А.



**РАБОЧАЯ ПРОГРАММА КУРСА
ВНЕУРОЧНОЙ ДЕЯТЕЛЬНОСТИ «ИГРОТЕКА»**

спортивно-оздоровительной направленности

срок реализации-4 года


возраст обучающихся 11-14 лет

Количество часов – 136 ч.

Учителя ФК: Семушина Е.Н., Ермоленко И.И., Ермоленко Н.П.

Программа разработана в соответствии и на основе ФГОС ООО,
«Физическая культура. Рабочие программы.3-е издание. Москва
«Просвещение», 2013г. Автор В. И. Лях.

Внеурочная деятельность учащихся. Волейбол: пособие для учителей
и методистов Г.А. Колодницкий, В. С. Кузнецов, М. В. Маслов
2012г.- Москва «Просвещение».



ПОЯСНИТЕЛЬНАЯ ЗАПИСКА

Введение

Внеурочная деятельность обучающихся общеобразовательных организаций объединяет все виды деятельности обучающихся (кроме учебной деятельности), в которых возможно и целесообразно решение задач их воспитания и социализации.

Согласно Базисному учебному плану общеобразовательных организаций Российской Федерации, организация занятий по направлениям внеурочной деятельности является неотъемлемой частью образовательного процесса. Время, отводимое на внеурочную деятельность, используется по желанию обучающихся и в формах, отличных от урочной системы обучения. В Базисном учебном плане общеобразовательных организаций Российской Федерации в числе основных *направлений внеурочной деятельности* выделено физкультурно-спортивное и оздоровительное направление.

Рабочая программа внеурочной деятельности «Волейбол» разработана на основе «Внеурочная деятельность учащихся. Волейбол» ФГОС. Г.А. Колodницкий, В.С. Кузнецов, М.В. Маслов. М.: Просвещение, 2012г., «Физическая культура. Рабочие программы. 3-е издание. Москва «Просвещение», 2013г.

Волейбол – один из игровых видов спорта в программах физического воспитания обучающихся общеобразовательных организаций. Он включён в урочные занятия, широко практикуется во внеклассной и внешкольной работе – это занятия в спортивной секции по волейболу, физкультурно-массовые и спортивные мероприятия (соревнования в школе, на уровне района, округа, матчевые встречи и т.п.).

Чтобы играть в волейбол, необходимо уметь быстро выполнять двигательные действия, высоко прыгать, мгновенно менять направление и скорость движения, обладать ловкостью и выносливостью. Занятия волейболом улучшают работу сердечно-сосудистой и дыхательной систем, укрепляют костную систему, развивают подвижность суставов, увеличивают силу и эластичность мышц. Постоянное взаимодействие с мячом способствует улучшению глубинного и периферического зрения, точности и ориентировке в пространстве. Развивается двигательная реакция на зрительные и слуховые сигналы. Игра в волейбол требует от занимающихся максимального проявления физических возможностей, волевых усилий и умения пользоваться приобретёнными навыками. Проявляются положительные эмоции: жизнерадостность, бодрость, желание победить. Развивается чувство ответственности, коллективизма, скорость принятия решений. Благодаря своей эмоциональности игра в волейбол представляет собой средство не только физического развития, но и активного отдыха. Широкому распространению волейбола содействует несложное оборудование: небольшая площадка, сетка, мяч.

В программе представлены доступные для обучающихся упражнения, способствующие овладению элементами техники и тактики игры в волейбол, развитию физических способностей.

Целью школьного физического воспитания является формирование разностороннее физическое развитие личности, способной активно использовать ценности физической культуры для укрепления и длительного сохранения собственного здоровья, оптимизации трудовой деятельности и организации активного отдыха.

Основными задачами учебно-тренировочного процесса в школьной спортивной секции по волейболу являются:

- Пропаганда здорового образа жизни, укрепление здоровья, содействие гармоническому физическому развитию занимающихся.
- Популяризация волейбола как вида спорта и активного отдыха.
- Формирование у обучающихся устойчивого интереса к занятиям волейболом.
- Обучение технике и тактике игры в волейбол.
- Развитие физических способностей (силовых, скоростных, скоростно-силовых, координационных, а также выносливости, гибкости).
- Формирование у обучающихся необходимых теоретических знаний.

- Воспитание моральных и волевых качеств.

Программа внеурочной деятельности для спортивно – оздоровительной работы «Волейбол» предназначена для обучающихся 5-8 классов. Занятия проводятся в спортивном зале или на пришкольной спортивной площадке.

Личностные, метапредметные и предметные результаты освоения курса внеурочной деятельности

Личностные результаты:

- владеть способами физкультурно-оздоровительной деятельности: самостоятельно выполнять упражнения на развитие быстроты, координации, выносливости, силы, гибкости; соблюдать правила самоконтроля и безопасности во время выполнения упражнений;
- владеть способами спортивной деятельности: участвовать в соревнованиях по одному из видов спорта;
- владеть правилами поведения на занятиях физическими упражнениями: соблюдать поведение в коллективе, правила безопасности, гигиену занятий;

Метапредметные результаты

- владение способами организации и проведения разнообразных форм занятий физическими упражнениями, их планирования;
- владение умениями выполнения двигательных действий и физических упражнений;
- владение способами наблюдения за показателями индивидуального здоровья, физического развития и физической подготовленности;

Предметные результаты

- способность отбирать физические упражнения, составлять из них индивидуальные комплексы для осуществления оздоровительной гимнастики;
 - способность составлять планы занятий с использованием физических упражнений разной педагогической направленности;
- умение проводить самостоятельные занятия по освоению и закреплению осваиваемых двигательных действий;

Основное содержание курса внеурочной деятельности

№	Учебный материал	классы			
		5	6	7	8
Перемещения					
1	Стойка игрока (исходные положения)	Р	З	С	+
2	Перемещение в стойке приставными шагами: правым, левым боком, лицом вперед	Р	З	С	+
3	Сочетание способов перемещений (бег, остановки, повороты, прыжки вверх)	+	+	+	+
Передачи мяча					
1	Передача сверху двумя руками вперед-вверх (в опорном положении)	Р	З	З	С
2	Передача сверху двумя руками в прыжке (вдоль сетки и через сетку)				Р
3	Передача сверху двумя руками, стоя спиной в направлении передачи				
4	Передача мяча снизу двумя руками над собой	Р	З	С	С
5	Передача мяча снизу двумя руками в парах	Р	З	З	С
Подачи мяча					
1	Нижняя прямая	Р	З		
2	Верхняя прямая		Р	З	С
3	Подача в прыжке				
Атакующие удары (нападающий удар)					
1	Прямой нападающий удар (по ходу)		Р	З	З
2	Нападающий удар с переводом вправо (влево)				
Прием мяча					
1	Прием мяча снизу двумя руками	Р	З	С	+
2	Прием мяча сверху двумя руками	Р	З	С	+
3	Прием мяча, отраженного сеткой				Р
Блокирование атакующих ударов					
1	Одиночное блокирование		Р	З	С
2	Групповое блокирование (вдвоем, втроем)			Р	З
3	Страховка при блокировании		Р	З	С
Тактические игры					
1	Индивидуальные тактические действия в нападении, защите	Р	Р	З	З
2	Групповые тактические действия в нападении, защите			Р	З
3	Командные тактические действия в нападении, защите				Р
4	Двухсторонняя учебная игра	+	+	+	+
Подвижные игры и эстафеты					
1	Игры и эстафеты на закрепление и совершенствование технических приемов и тактических действий	+	+	+	+
2	Игры развивающие физические способности	+	+	+	+
Физическая подготовка					
1	Развитие скоростных, скоростно-силовых, координационных способностей, выносливости, гибкости	+	+	+	+
Судейская практика					
1	Судейство учебной игры в волейбол				+

Стойки и перемещения (5 – 7 классы)

Стойка волейболиста – поза готовности к перемещению и выходу в исходное положение для выполнения технического приёма.

Техника выполнения: ноги расставлены на ширине плеч и согнуты в коленях. Одна нога может быть немного впереди другой, ступни расположены параллельно. Туловище наклонено вперёд. Чем ниже стойка, тем больше наклон туловища. Руки согнуты в локтях, кисти на уровне пояса.

Применение: при подготовке к приёму подачи, при приёме и передачах мяча, перед блокированием, при приёме нападающих ударов и страховке.

Перемещения – это действия игрока при выборе места на площадке.

В зависимости от характера технического приёма и игровой ситуации в волейболе используются различные способы перемещения: приставной шаг, двойной шаг, бег (рывок к мячу), прыжки.

Обучение

1. В стойке волейболиста:

- выпад вправо, влево, шаг вперёд, назад;
- приставные шаги вправо, влево от одной боковой линии площадки до другой;
- двойной шаг вперёд-назад.

Методическое указание: руки перед грудью согнуты в локтях и готовы выполнять действия с мячом.

2. Скачок вперёд одним шагом в стойку.

3. Подпрыгнуть, вернуться в стойку волейболиста и выполнить шаг или выпад: а) вперёд; б) в сторону.

4. По сигналу (в беге) остановка в стойку и прыжок вверх толчком двух ног.

4. Перемещения в стойке по сигналу – в стороны, вперёд, назад.

5. Эстафеты с перемещениями различными способами, с выполнением различных заданий.

Передача мяча сверху двумя руками

Техника выполнения: в исходном положении туловище вертикально, ноги согнуты в коленях (степень сгибания ног зависит от высоты траектории полёта мяча), стопы параллельны или одна (разноимённая сильнейшей руке) несколько впереди. Руки согнуты в локтях, локти слегка разведены. Кисти вынесены перед лицом так, чтобы большие пальцы находились на уровне бровей и были направлены друг к другу. Указательные и большие пальцы обеих рук образуют треугольник (рис. 1,2). Пальцы напряжены и слегка согнуты. Встреча рук с мячом осуществляется вверху над лицом. При передаче руки и ноги выпрямляются и мячу (мягким ударом кистями) придаётся нужное направление. Руки сопровождают полёт мяча и после передачи почти полностью выпрямляются (рис. 3,4).



Рис. 1




Рис. 3




Рис. 2




Рис.4

Применение: при приёме подач, передачах для нападающего удара и перебивании мяча через сетку.

Обучение

1. Имитация перехода из стойки волейболиста в исходное положение для приёма и передачи мяча.

2. Имитация передачи мяча двумя руками сверху на месте и после перемещения.

3. Освоение расположения кистей и пальцев рук на мяче, мяч на полу. Кисти рук располагаются таким образом, чтобы большие пальцы были направлены друг к другу, указательные – под углом друг к другу, а все остальные обхватывали мяч сбоку-сверху. Мяч поднимается с пола в исходное положение над лицом.

4. В стойке волейболиста подбросить мяч одной рукой над собой, поймать обеими руками и одновременно начать разгибание рук и ног, имитируя передачу.

5. В парах: один из партнёров набрасывает мяч в удобное для выполнения передачи положение, второй ловит мяч в стойке и имитирует передачу, разгибая ноги и руки.

6. В парах: один из партнёров набрасывает мяч другому, который передаёт мяч сверху двумя руками.

Методическое указание: после 5–7 передач занимающиеся меняются ролями.

7. Передачи мяча над собой на месте, в движении (приставными шагами, лицом вперёд, спиной вперёд), с изменением высоты полёта мяча.

8. Две-три передачи мяча над собой и передача партнёру.

9. Передачи мяча в парах с варьированием расстояния и траектории.

10. В тройках: игроки второй позиции выполняют верхнюю передачу мяча над собой, затем делают шаг в сторону и заходят за спину игроков третьей позиции. Игроки третьей позиции выполняют передачи мяча игрокам первой позиции. Игроки первой позиции верхней передачей возвращают мяч игрокам, находящимся на противоположной боковой линии.

Методическое указание: упражнения 10–11 можно проводить в форме соревнования: какая из троек выполнит больше передач, не допустив при этом потери мяча.

11. Передачи мяча в тройках. Расположение игроков в треугольнике: зоны 6–3–4, 6–2–3, 6–2–4; 5–3–4, 5–2–3, 5–2–4; 1–3–2, 1–4–3, 1–4–2.

12. Передачи в парах с передвижением приставными шагами по длине игровой площадки.

13. В парах: передачи мяча через сетку.

14. Передачи мяча на точность: в мишени, расположенные на стене, на игровой площадке (гимнастические обручи и др.).

15. Подвижные игры с верхней передачей мяча: «Эстафета у стены», «Мяч в воздухе», «Мяч над сеткой», «Вызов номеров» и др.

Ошибки: большие пальцы направлены вперёд; локти слишком широко разведены или наоборот; кисти рук встречаются мяч при почти выпрямленных в локтевых суставах руках.

Приём мяча снизу двумя руками

Техника выполнения: в исходном положении ноги согнуты в коленных суставах, туловище незначительно наклонено вперёд, руки в локтевых и лучезапястных суставах выпрямлены, кисти соединены «в замок» и располагаются перпендикулярно траектории полёта мяча.

Приём мяча перпендикулярно траектории полёта мяча: приём мяча осуществляется на нижнюю часть предплечий или кисти с одновременным разгибанием ног и туловища вперёд-вверх. Прямые руки поднимаются до уровня груди (рис. 5). 1. Неправильное исходное положение (туловище выпрямлено, ноги прямые).

2. Мяч подброшен слишком близко к туловищу, слишком далеко или слишком высоко от него.

3. Удар по мячу выполнен рукой, согнутой в локтевом суставе.

4. Кисть бьющей руки слишком расслаблена.

Подводящие упражнения:

1. Положение подбрасывающей руки без мяча и с мячом.

2. Положение бьющей руки для замаха и с имитацией замаха.

3. Имитация подбрасывания мяча (без удара).

4. Удар бьющей рукой по ладони подбрасывающей руки.

5. Удар бьющей рукой по мячу, находящемуся неподвижно в другой руке.

6. Имитация подбрасывания и подача в целом.

7. Нижняя подача с близкого расстояния в стену.

8. Нижняя подача с близкого расстояния партнеру.

9. Нижняя подача через сетку с близкого расстояния.

10. Нижняя подача через сетку с места подачи.

8 класс

ВЕРХНЯЯ ПРЯМАЯ ПОДАЧА МЯЧА


Техника выполнения. Стоя лицом к сетке (за лицевой линией площадки), левая (правая) рука поддерживает мяч

на уровне чуть выше пояса. Взгляд направлен на площадку соперника. Движением левой руки вверх подбросить мяч на

высоту чуть выше вытянутой руки, над головой и несколько вперёд с одновременным замахом согнутой в локтевом суставе бьющей руки вверх-назад за голову. Туловище незначительно отклонить назад и слегка повернуть в сторону ударяющей руки (замах).

При выполнении удара по мячу бьющая рука движется с нарастающей скоростью, выпрямляясь в локтевом суставе (рис. 27). Ударное движение выполняется ладонной поверхностью напряжённой кисти (пальцы соединены).

Применение: при введении мяча в игру. Позволяет послать мяч в определённую зону площадки с большой скоростью.



Обучение

1. Имитация подачи мяча.
2. Подача в стену с расстояния 6—9 м.
3. Подачи в парах (партнёры стоят на боковых линиях площадки).
4. Подачи через сетку с расстояния 6 и 9 м от сетки.
5. Подача через сетку из-за лицевой линии.
6. Подачи в правую и левую половины площадки.
7. Подачи в ближнюю и дальнюю части площадки.
8. Подачи на точность: в каждую из 6 зон площадки; на партнёра, располагающегося в различных точках площадки;
 между двух партнёров, стоящих рядом на расстоянии от 2 до 1 м друг от друга.
9. Соревнования: на большее количество подач подряд без ошибок (в заданный участок), на заданное число попыток (учёт ошибок).


Ошибки:

в исходном положении вперёд ставится нога, одноимённая бьющей руке;
 подброс мяча не оптимален по высоте;
 удар по мячу неточный (сверху, сбоку);
 скорость бьющей руки незначительна;
 удар по мячу выполняется рукой, согнутой в локтевом суставе.

ПЕРЕДАЧА МЯЧА ЧЕРЕЗ СЕТКУ В ПРЫЖКЕ

Техника выполнения. Прыжок выполняется с места и с укороченного разбега (1—2 шага) толчком двух ног. Передача мяча осуществляется в высшей точке прыжка за счёт активного разгибания рук.

Применение: когда мяч направлен по высокой траектории близко к сетке и передать его из опорного положения невозможно.



Обучение

1. Имитация верхней передачи мяча в прыжке через сетку: с места; с небольшого разбега.
2. Верхняя передача мяча в прыжке через сетку после предварительного подбрасывания над собой (прыжок выполняется с места).
3. Передача в прыжке после предварительного подбрасывания мяча вперёд-вверх и небольшого разбега.

Методическое указание. Упражнения выполняются во встречных колоннах по обе стороны сетки в 3 м от неё. После передачи мяча учащийся уходит в конец своей колонны.

4. Построение в колонны по обеим сторонам сетки в зоне 6 и по одному учащемуся в зонах 3 и 4. Верхняя передача мяча с одной стороны площадки из зоны 6 в зону 3, оттуда в зону 4, из которой выполняется передача мяча в прыжке через сетку в зону 6. То же выполняют занимающиеся с противоположной стороны площадки.

Методическое указание. После выполнения передачи учащиеся меняются местами в направлении 6—3—4—6.

5. То же упражнение, но передача выполняется из зоны 6 в зону 3, оттуда в зону 2, из которой передача мяча в прыжке через сетку в зону 6.

Методическое указание. После выполнения передачи учащиеся меняются местами в направлении 6—3—2—6.


6. Приём мяча снизу над собой и передача сверху в прыжке через сетку. Мяч с противоположной стороны площадки набрасывает партнёр.


7. Передача мяча в парах через сетку в прыжке.

8. Передача мяча в прыжке на точность через сетку (цель: гимнастические обручи, гимнастические маты, расположенные на противоположной стороне волейбольной площадки).

ПЕРЕДАЧА МЯЧА СВЕРХУ ДВУМЯ РУКАМИ НАЗАД (В ОПОРНОМ ПОЛОЖЕНИИ)

Техника выполнения. При передачах мяча назад (стоя спиной к цели) игрок передвигается под мяч. При этом





кисти тыльной частью располагаются над головой. Стопы параллельно друг другу на одном уровне (рис. 30, а) или одна стопа чуть впереди другой (рис. 30, б), ноги согнуты в коленях. Передача выполняется за счёт разгибания рук в локтевых суставах и движения туловища назад-вверх с одновременным прогибанием в грудной и поясничной частях позвоночника. Голова отклонена назад (взгляд вверх), кисти над головой.

Применение: при передачах и перебивании мяча через сетку (стоя спиной к ней).

Обучение

1. Имитация передачи мяча.
2. В парах. Один стоит спиной к другому, с собственного подбрасывания он выполняет передачу двумя руками через голову своему партнёру.
3. В тройках, стоя на одной линии на расстоянии 3 м друг от друга. Первый набрасывает волейбольный мяч броском снизу игроку, находящемуся в центре. Тот после выхода на мяч выполняет передачу за голову находящемуся сзади партнёру и поворачивается кругом лицом к нему, чтобы передать направленный третьим игроком мяч в обратном направлении первому партнёру.
4. То же, но игроку в центре мяч направляют верхней передачей.
5. В тройках. Игроки располагаются на одной линии на расстоянии 3 м друг от друга. Первый верхней передачей направляет мяч игроку в центре. Тот выполняет передачу назад за голову третьему игроку, стоящему сзади, который возвращает мяч длинной передачей первому игроку над партнёром в центре (рис. 31).

Методическое указание. Первый и третий игроки могут располагаться в колоннах. После передачи мяча они уходят в конец своей колонны.


6. В парах. Занимающийся выполняет передачу сверху над собой на высоту 1—1,5 м, поворачивается на 180° и выполняет передачу, стоя спиной к партнёру.
7. В четвёрках (в линию). Первый верхней передачей направляет мяч игроку 3, тот выполняет передачу за голову игроку

8. Передача мяча из зоны 3 за голову в зону 4.
 9. Передача мяча из зоны 3 за голову в зону 2.
 10. Передача мяча сверху двумя руками через сетку назад.
- Учащийся стоит спиной к сетке в зоне 3. Мяч набрасывает партнёр из зоны 6 любым способом.
11. Передачи мяча на точность в мишени, расположенные на стене, на игровой площадке.

Ошибки:

в момент выполнения передачи ноги прямые; отсутствует прогиб туловища назад и сопровождающее движение мяча руками вверх-назад.

Рис. 31



8. Передача мяча из зоны 3 за голову в зону 4.
 9. Передача мяча из зоны 3 за голову в зону 2.
 10. Передача мяча сверху двумя руками через сетку назад.
- Учащийся стоит спиной к сетке в зоне 3. Мяч набрасывает партнёр из зоны 6 любым способом.
11. Передачи мяча на точность в мишени, расположенные на стене, на игровой площадке.

Ошибки:

в момент выполнения передачи ноги прямые; отсутствует прогиб туловища назад и сопровождающее движение мяча руками вверх-назад.

Тематическое планирование курса внеурочной деятельности (5 – 8 класс)

№ п/п	Тема занятия	Кол-во часов				Результаты освоения учебного материала		
		5	6	7	8	Предметные	Метапредметные	Личностные
	Правила по технике безопасности на занятиях спортивных игр. Краткий исторический очерк развития волейбола. Разучивание стойки игрока (исходные положения)	1 час	1 час	1 час	1 час	Знать об истории возникновения и развития волейбола. Правила безопасности на занятиях волейболом.	Уметь с достаточной полнотой и точностью выражать свои мысли в соответствии с задачами урока, владеть специальной терминологией.	Формировать и проявлять положительных качеств личности, дисциплинированность, трудолюбие и упорство в достижении поставленной цели.
	Развитие специальной ловкости и тренировка управления мячом. Стойка игрока (исходные положения). Игра «Перестрелка».	1 час	1 час	1 час	1 час	Уметь выполнять стойки игрока; ходьба, бег и выполнение заданий (сесть на пол, встать, подпрыгнуть и др.)	Осознавать важность освоения универсальных умений связанных с выполнением упражнений. Осмысление, объяснение своего двигательного опыта.	Развивать самостоятельность и личную ответственность за свои поступки на основе представлений о нравственных нормах.
	Разучивание перемещения в стойке приставными шагами: правым, левым боком, лицом вперед. Общая и специальная физическая подготовка. Игра «Перестрелка».	1 час	1 час	1 час	1 час	Уметь выполнять стойки игрока; перемещения в стойке приставными шагами боком, лицом, спиной вперед; ходьба.	Формировать способы позитивного взаимодействия со сверстниками в парах и группах при разучивании упражнений.	Развивать самостоятельность и личную ответственность за свои поступки на основе представлений о нравственных нормах.
	Перемещение в стойке приставными шагами: правым, левым боком, лицом вперед. Общая и специальная физическая подготовка.	1 час	1 час	1 час	1 час			
	Перемещение в стойке приставными шагами: правым, левым боком, лицом вперед. Общая и специальная физическая подготовка. Подвижные игры и эстафеты.	1 час	1 час	1 час	1 час		Демонстрировать свои физические возможности и способности, технику выполнения освоенных двигательных действий.	
	Перемещение в стойке приставными шагами: правым, левым боком, лицом вперед. Общая и специальная физическая подготовка.	1 час	1 час	1 час	1 час			

Правила игры. Игровое занятие.	1 час	1 час	1 час	1 час	Знать правила игры волейбол. Правила безопасности на занятиях волейболом.	Выполнять разученные технические приемы игры в волейбол в стандартных и игровых условиях;	Формировать и проявлять положительные качества личности, дисциплинированность, трудолюбие и упорство.
Разучивание сочетания способов перемещений (бег, остановки, повороты, прыжки вверх) Игры «Перестрелка», «Пионербол».	1 час	1 час	1 час	1 час	Уметь выполнять стойки игрока; перемещения в стойке приставными шагами боком, лицом, спиной вперед;	Осознавать важность освоения универсальных умений связанных с выполнением упражнений. Осмысление, объяснение своего опыта.	Осуществлять взаимный контроль и оказывать в сотрудничестве необходимую взаимопомощь.
Сочетание способов перемещений (бег, остановки, повороты, прыжки вверх). Игры «Перестрелка», «Пионербол».	1 час	1 час	1 час	1 час			
Общая физическая подготовка. Эстафеты с различными способами перемещений.	1 час	1 час	1 час	1 час	Уметь выполнять стойки игрока; перемещения в стойке приставными шагами ;	Выполнять разученные технические приемы игры в волейбол в стандартных и игровых условиях;	Взаимодействовать со сверстниками в процессе совместных игровых действий.
Общая и специальная физическая подготовка. Разучивание верхней передачи мяча над собой. Игры «Перестрелка», «Пионербол».	1 час	1 час	1 час	1 час	Уметь выполнять передачи мяча сверху двумя руками на месте и после перемещения вперед; передачи мяча над собой, то же через сетку.	Осознавать важность освоения универсальных умений связанных с выполнением упражнений. Осмысление, объяснение своего двигательного опыта.	Осуществлять взаимный контроль и оказывать в сотрудничестве необходимую взаимопомощь.
Общая и специальная физическая подготовка. Верхняя передача мяча над собой.	1 час	1 час	1 час	1 час			
Развитие специальной ловкости и тренировка управления мячом. Верхняя передача мяча над собой. Подвижные игры и эстафеты.	1 час	1 час	1 час	1 час			
Общая физическая подготовка. Игровое занятие.	1 час	1 час	1 час	1 час			
Разучивание верхней передачи мяча у стены. Введение в начальные игровые ситуации. Подвижные игры и эстафеты.	1 час	1 час	1 час	1 час			
Верхняя передача мяча в парах. Введение в начальные игровые ситуации. Подвижные игры и эстафеты.	1 час	1 час	1 час	1 час			

Общая и специальная физическая подготовка. Верхняя передача мяча у стены, в парах, через сетку. Подвижные игры.	1 час	1 час	1 час	1 час	Уметь выполнять стойки игрока; ходьба, бег и выполнение заданий (сесть на пол, встать, подпрыгнуть и др.)	Осознавать важность освоения универсальных умений связанных с выполнением упражнений.	Развивать самостоятельность и личную ответственность за свои поступки на основе представлений о нравственных нормах.
Правила игры. Игровое занятие.	1 час	1 час	1 час	1 час	Знать правила игры волейбол. Правила безопасности на занятиях волейболом.	Уметь с достаточной полнотой и точностью выражать свои мысли в соответствии с задачами урока	Осуществлять взаимный контроль и оказывать в сотрудничестве необходимую взаимопомощь.
Игровые упражнения. Разучивание нижней прямой подачи с середины площадки.	1 час	1 час	1 час	1 час	Уметь выполнять нижнюю прямую подачу с середины площадки.	Выполнять разученные технические приемы игры в волейбол в стандартных и игровых условиях; проявлять находчивость в решении игровых задач	Взаимодействовать со сверстниками в процессе совместного освоения техники верхней прямой подачи.
Общая физическая подготовка Нижняя прямая подача с середины площадки.	1 час	1 час	1 час	1 час			
Общая физическая подготовка. Нижняя прямая подача с середины площадки.	1 час	1 час	1 час	1 час			
Общая физическая подготовка. Нижняя прямая подача с середины площадки.	1 час	1 час	1 час	1 час	Уметь выполнять стойки игрока; ходьба, бег и выполнение заданий (сесть на пол, встать, подпрыгнуть и др.)	Осознавать важность освоения универсальных умений связанных с выполнением упражнений.	Развивать самостоятельность и личную ответственность за свои поступки на основе представлений о нравственных нормах.
Правила игры. Игровое занятие.	1 час	1 час	1 час	1 час	Знать правила игры волейбол. Правила безопасности на занятиях волейболом.	Выполнять разученные технические приемы игры в волейбол в стандартных и игровых условиях;	Осуществлять взаимный контроль и оказывать в сотрудничестве необходимую взаимопомощь.
Развитие специальной ловкости и тренировка	1 час	1 час	1 час	1 час	Уметь выполнять	Формировать	Осуществлять

	управления мячом. Нижняя передача над собой.					передачи мяча снизу двумя руками на месте и после перемещения вперед; передачи мяча над собой, то же через сетку. Знать правила игры волейбол. Правила безопасности на занятиях волейболом.	способы позитивного взаимодействия со сверстниками в парах и группах при разучивании упражнений. Выполнять разученные технические приемы игры в волейбол в стандартных и игровых условиях;	ь взаимный контроль и оказывать в сотрудничестве необходимую взаимопомощь. Осуществлять взаимный контроль и оказывать в сотрудничестве необходимую взаимопомощь.
	Развитие специальной ловкости и тренировка управления мячом. Нижняя передача над собой.	1 час	1 час	1 час	1 час			
	Игровые упражнения. Нижняя передача над собой.	1 час	1 час	1 час	1 час			
	Подвижные игры и эстафеты с элементами волейбола. Игровое занятие	1 час	1 час	1 час	1 час			
	Развитие специальной ловкости и тренировка управления мячом. Нижняя передача мяча у стены, в парах.	1 час	1 час	1 час	1 час			
	Нижняя передача мяча у стены, в парах. Подвижные игры.	1 час	1 час	1 час	1 час			
	Развитие специальной ловкости и тренировка управления мячом. Нижняя передача мяча у стены, в парах. Эстафеты с элементами волейбола.	1 час	1 час	1 час	1 час			
	Общая и специальная физическая подготовка. Игровое занятие.	1 час	1 час	1 час	1 час	Знать правила игры волейбол. Правила безопасности на занятиях волейболом.	Выполнять разученные технические приемы игры в волейбол в стандартных и игровых условиях;	Осуществлять взаимный контроль и оказывать в сотрудничестве необходимую взаимопомощь.
	Приём мяча с подачи у стены. Игры и эстафеты с элементами волейбола.	1 час	1 час	1 час	1 час			
	Подача и приём мяча в парах. Игры и эстафеты с элементами волейбола.	1 час	1 час	1 час	1 час			
	Подача и приём мяча через сетку в парах с середины площадки. Игры и эстафеты с элементами волейбола.	1 час	1 час	1 час	1 час	Уметь выполнять прием мяча через сетку, в парах, подачу мяча в парах, с середины площадки.	Осознавать важность освоения универсальных умений связанных с выполнением упражнений.	Взаимодействовать со сверстниками в процессе совместного освоения техники подачи и приема мяча.
	ИТОГО:	34 часа	34 часа	34 часа	34 часа			
	ВСЕГО:	136 часов						

**Описание учебно-методического и материально-технического обеспечения курса
внеурочной деятельности**

1. Внеурочная деятельность учащихся.

1. Внеурочная деятельность учащихся «Волейбол», Г.А. Колодницкий, В.С. Кузнецов, М.В. Маслов, 2012 год.
2. «Физическая культура. Рабочие программы. 3-е издание. Москва «Просвещение», 2013г. Автор В. И. Лях.


- сетка волейбольная;

-мячи волейбольные;

-свисток


СОГЛАСОВАНО

Протокол заседания
методического объединения
учителей физической
культуры МАОУ СОШ №7
от 27.08.2021 года №1

 Ермоленко Н. П.

СОГЛАСОВАНО

Заместитель директора по УВР

 Юхно А.Н.

28.08.2021 года

Количество листов 16 (шестнадцать)

Директор МАОУ СОШ №7 Е.А. Шашунин



Рецензия
на программу по спортивно-оздоровительному направлению
внеурочной деятельности в рамках ФГОС ООО «Планета самбо»
для учащихся 5 - 9 классов, представленную Семушиной Еленой Николаевной,
учителем физической культуры МАОУ СОШ № 7, ст. Полтавской

Рецензируемая программа внеурочной деятельности спортивно-оздоровительной направленности «Планета самбо» разработана с учётом требований федерального государственного образовательного стандарта основного общего образования соответствии с рекомендациями по формированию учебных планов образовательными организациями.

Рабочая программа рассчитана на 170 часов на пять лет обучения по 1 часу в неделю: в 5 классе — 34 часа, в 6 классе — 34 часа, в 7 классе— 34 часа, в 8 классе— 34 часа, в 9 классе – 34 часа.

Вид спорта «Самбо» - это целостная система физического воспитания, поскольку включает в себя всё многообразие двигательных действий и физических упражнений различной направленности.

Целью данного курса образовательной программы является: всестороннее гармоничное развитие занимающихся, повышение уровня их физической, технической и морально-волевой подготовленности, формирование жизненно важных двигательных умений и навыков, необходимых как быту, так и в трудовой и оборонной деятельности, вооружение занимающихся специальными знаниями, формирование мировоззрения и человеческих ценностей, а также нравственное воспитание.

Прохождение через систему занятий вида спорта «Самбо» позволяет сформировать у учащихся патриотическое сознание и гражданскую позицию личности, чувство ответственности и долга перед Родиной на примере героических подвигов спортсменов борцов – участников Великой Отечественной Войны и результатов упорного труда выдающихся спортсменов СССР и России.

Программный материал отражает все современные запросы общества: приобщение детей и подростков к занятиям физической культурой и спортом, воспитание национально – культурных ценностей и традиций, предоставление равных возможностей, в то числе для детей с нарушением состояния здоровья, повышение уровня физической подготовленности обучающихся, позволяющего выполнить нормы и требования Всероссийского физкультурно – спортивного комплекса «Готов к труду и обороне».

Программа, разработанная Семушиной Е.Н. способствует повышению эффективности воспитательной деятельности в системе образования, физической культуры и спорта, совершенствованию и эффективной реализации воспитательного компонента федеральных государственных образовательных стандартов, развивает формы включения детей в физкультурно-спортивную, игровую деятельность, может быть рекомендована к использованию во внеурочной деятельности в основной ступени обучения в общеобразовательной школе.

Рецензент:

Руководитель РМО учителей физической культуры

 С. В. Кравцова

Директор МКУ РИМК при УО
администрации МО
Красноармейский район



 Н.П. Романова

«04» сентября 2023 г.

МИНИСТЕРСТВО ПРОСВЕЩЕНИЯ РОССИЙСКОЙ ФЕДЕРАЦИИ

Министерство образования Краснодарского края

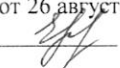
МУНИЦИПАЛЬНОЕ АВТОНОМНОЕ ОБЩЕОБРАЗОВАТЕЛЬНОЕ УЧРЕЖДЕНИЕ
СРЕДНЯЯ ОБЩЕОБРАЗОВАТЕЛЬНАЯ ШКОЛА № 7 СТ. ПОЛТАВСКОЙ

МАОУ СОШ №7


СОГЛАСОВАНО

Протокол заседания
методического объединения учителей
физической культуры
МАОУ СОШ №7

МО Красноармейский район
от 26 августа 2022 года №1

 /Н.П. Ермоленко/

СОГЛАСОВАНО

Заместитель директора по УВ
 /А.Н. Юхно/
29 августа 2022 год

УТВЕРЖДЕНО

решением педагогического совета
МАОУ СОШ №7 МО Красноармейского района
от 30.08.2022 года протокол №1
Председатель _____ и.о. директора /Н.В. Киреева/



**РАБОЧАЯ ПРОГРАММА
ВНЕУРОЧНОЙ ДЕЯТЕЛЬНОСТИ « ПЛАНЕТА САМБО»**

(для 5 - 9 классов образовательных организаций)

Составитель: Семушина Елена Николаевна
– учитель физической культуры МАОУ СОШ №7

ст. Полтавская
2022 г.

Пояснительная записка

Программа внеурочной деятельности спортивно-оздоровительной направленности «Планета самбо» разработана с учётом требований федерального государственного образовательного стандарта основного общего образования и в соответствии с рекомендациями по формированию учебных планов образовательными организациями, реализующими основные общеобразовательные программы начального общего, основного общего, среднего общего образования на 2022-2023 учебный год и формированию планов внеурочной деятельности образовательными организациями, реализующими основные общеобразовательные программы начального общего, основного общего, среднего общего образования на 2022-2023 учебный (письмо министерства образования, науки и молодежной политики Краснодарского края от 18.07.2022 г. № 47-01-13-12008/22 «О формировании учебных планов и планов внеурочной деятельности для общеобразовательных организаций на 2022-2023 учебный год»).

Цель программы - формирование у обучающихся потребности в здоровом образе жизни; обогащение двигательного опыта физическими упражнениями с общеразвивающей и прикладной направленностью, техническими действиями вида спорта «Самбо»; воспитание ответственности и профессионального самоопределения, в соответствии с индивидуальными способностями как важнейшего условия успешной жизненной самореализации и адаптации в обществе.

Рабочая программа рассчитана на 170 часов на пять лет обучения по 1 часу в неделю:

в 5 классе — 34 часа, в 6 классе — 34 часа, в 7 классе — 34 часа, в 8 классе — 34 часа, в 9 классе — 34 часа.

В настоящее время обновление содержания внеурочной деятельности спортивно-оздоровительной направленности включает развитие и внедрение спортивно-ориентированных форм обучения, реализацию образовательных программ на основе исторически сложившихся, традиционных, прикладных и популярных у обучающихся видов спорта, в том числе и вида спорта «Самбо» (самозащита без оружия).

Вид спорта «Самбо» - это целостная система физического воспитания, поскольку включает в себя всё многообразие двигательных действий и физических упражнений различной направленности.

Занятия видом спорта «Самбо» предусматривают всестороннее гармоничное развитие занимающихся, повышение уровня их физической, технической и морально-волевой подготовленности, формирование жизненно важных двигательных умений и навыков, необходимых как быту, так и в трудовой и оборонной деятельности, вооружение занимающихся специальными знаниями, формирование мировоззрения и человеческих ценностей, а также нравственное воспитание. Прохождение через систему занятий вида спорта «Самбо» позволяет сформировать у учащихся патриотическое сознание и гражданскую позицию личности, чувство ответственности и долга перед Родиной на примере героических подвигов спортсменов борцов – участников Великой Отечественной Войны и результатов упорного труда выдающихся спортсменов СССР и России.

Активные занятия видом спорта «Самбо» для детей и подростков имеют оздоровительную направленность и комплексно воздействуют на все органы и системы растущего организма, укрепляя и повышая уровень функционирования сердечно-сосудистой, дыхательной, костно-мышечной и других систем организма человека (улучшают кровообращение, увеличивают емкость лёгких, нормализуют обменные процессы, повышают тонус нервной системы, увеличивают мышечную массу, улучшают межмышечную координацию, формируют мышечный корсет и т.д.).

Внеурочная деятельность обучающихся при прохождении курса «Планета самбо» предполагает занятия не только на борцовском ковре, но и использование в учебных занятиях беседы, дискуссии, викторины, конкурсы, соревнования, социально-моделирующие игры, квесты, фестивали, создание проектов.

Теоретические материалы, задания кейсового и практико-ориентированного характера формируют личностные, коммуникативные, регулятивные, познавательные универсальные учебные действия; имеют выраженную воспитательную и социально-педагогическую

направленность; обеспечивают реализацию системно-деятельностного подхода.

Программный материал отражает все современные запросы общества: приобщение детей и подростков к занятиям физической культурой и спортом, воспитание национально – культурных ценностей и традиций, предоставление равных возможностей, в то числе для детей с нарушением состояния здоровья, повышение уровня физической подготовленности обучающихся, позволяющего выполнить нормы и требования Всероссийского физкультурно – спортивного комплекса «Готов к труду и обороне» (далее ВФСК «ГТО»).

Работа с обучающимися в рамках внеурочной деятельности с нарушением состояния здоровья на уровне основного общего образования.

Основная работа с данной категорией детей ведется с точки зрения индивидуализации педагогического процесса.

Индивидуальный подход, означает учет особенностей, присущих человеку. Эти особенности касаются пола, возраста, телосложения, двигательного опыта, свойств характера, темперамента, волевых качеств.

Особенность данного процесса состоит в том, чтобы, опираясь на конкретные способности и возможности каждого ребенка, создать максимально благоприятные условия для его роста. Результат применения индивидуального подхода на уроках физической культуры полностью зависит от профессиональной компетентности и методического мастерства учителя.

Физическое совершенствование детей с нарушением состояния здоровья осуществляют с помощью:

общеукрепляющих упражнений, которые применяют для оздоровления и укрепления организма, повышения физической работоспособности и психоэмоционального тонуса, активизации кровообращения и дыхания: упражнения, корригирующие деформацию грудной клетки; упражнения, дифференцированно укрепляющие определенные мышечные группы спины, живота и верхнего плечевого пояса; упражнения, вытягивающие позвоночник; упражнения, вырабатывающие правильную осанку; упражнения в равновесии (для совершенствования координации движений и улучшения осанки); корригирующие упражнения, направленные на восстановление правильного положения позвоночника, грудной клетки и нижних конечностей; стретчинговые и релаксационные упражнения (для снижения тонуса мышц, создания условий отдыха);

- дыхательных упражнений: статических - дыхание без одновременного движения конечностями и туловищем и динамических - одновременно с движением конечностями и туловищем, при обязательной полной согласованности амплитуды и темпа выполняемых движений с ритмом и глубиной дыхания. Выполняя данные упражнения, нельзя допускать задержки дыхания, оно должно быть свободным и спокойным), а также с использованием надувных игрушек и мячей;

- оздоровительно – корригирующих упражнений с использованием подвижных игр малой и умеренной интенсивности и элементов спортивных игр: баскетбола, футбола, ручного мяча, дартса, бадминтона, тенниса, водного поло, а также аэробики низкой (средней) интенсивности. Спортивные игры проводят по общим облегченным правилам с подбором партнеров с одинаковой физической подготовленностью;

- спортивно-прикладных упражнений и игр: ходьба, бег, лазание, бросание и ловля мяча, скандинавская ходьба. Данные упражнения применяются в зависимости от задач, поставленных на занятиях и категории обучающихся.

Содержание Программы проходят по среднему уровню сложности выполняемых упражнений (комплексов), сокращением их длительности и количества повторений.

Исключаются упражнения, связанные с большими мышечными напряжениями и задержкой дыхания.

Ограничивается нагрузка в беге, прыжках, в упражнениях с отягощениями, с преодолением препятствий, в эстафетах.

Осуществляется контроль нагрузки по пульсу, дыханию и внешним признакам утомления обучающихся. Знание признаков утомления позволяет определять и

регулировать нагрузку в процессе занятия

1. Результаты освоения курса внеурочной деятельности

«Планета самбо»

Личностные результаты

Личностные результаты освоения рабочей программы с направленным развитием двигательных способностей на основе вида спорта «самбо» достигаются во взаимодействии учебной и воспитательной работы. Они отражают готовность обучающихся руководствоваться системой позитивных ценностных ориентаций:

1. Патриотического воспитания:

- осознание российской гражданской идентичности в поликультурном и многоконфессиональном обществе;
- знание Гимна России, Кубани и традиций его исполнения, уважение символов республик Российской Федерации и других стран мира;
- ценностное отношение к достижениям своей Родины - России и сохранение спортивных традиций своего края;
- знание достижений отечественных спортсменов, их вклада в мировую спортивную культуру;
- осознанное, уважительное и доброжелательное отношение к истории, культуре, традициям и ценностям Российского народа на примере истории национальных видов спорта и народных игр;
- сознания чувства ответственности и долга перед Родиной на примере героических подвигов спортсменов – участников Великой Отечественной Войны и результатов упорного труда выдающихся спортсменов СССР и России.

2. Гражданского воспитания:

- готовность к выполнению обязанностей гражданина и реализации его прав, уважение прав, свобод и законных интересов других людей;
- активное участие в жизни семьи, организации, местного сообщества, родного края, страны;
- неприятие любых форм экстремизма, дискриминации;
- понимание роли различных социальных институтов в жизни человека
- знание и понимание роли государства в противодействии основным вызовам современности: терроризму, экстремизму, незаконному распространению наркотических средств, неприятие любых форм экстремизма, дискриминации, формирование веротерпимости, уважительного и доброжелательного отношения к другому человеку, его мнению, развитие способности к конструктивному диалогу с другими людьми;
- готовность к разнообразной совместной деятельности, стремление к взаимопониманию и взаимопомощи, активное участие в школьном самоуправлении;
- готовность к участию в гуманитарной деятельности (волонтерство, помощь людям, нуждающимся в ней);
- активное участие в физкультурно- оздоровительных и спортивно- массовых мероприятиях образовательной организации, района, родного края, страны как в качестве участника, так и в качестве судьи, волонтера.

3. Духовно-нравственного воспитания:

- ориентация на моральные ценности и основные нормы, нравственных, духовных идеалов, хранимых в культурных традициях народов России;
- придерживаться социальных норм, правил поведения, ролей и форм социальной жизни в группах и сообществах;
- осознание ценности духовно-нравственной культуры, чувства толерантности и ценностного отношения к физической культуре, как составной и неотъемлемой части общечеловеческой культуры;
- пропагандировать и поощрять этические нормы организации честной,

справедливой игры в спорте, что исключает акты насилия, обмана, использования запрещенных стимуляторов (допингов), а также любых форм эксплуатации в попытке добиться победы;

- повышение духовно-нравственного поведения, связанного с проявлением в спорте таких общечеловеческих моральных ценностей, как честность, справедливость, благородство.

4. **Эстетического воспитания:**

- формирование эстетического и этического сознания через освоение культуры движения и культуры тела;

- понимание ценности здорового и безопасного образа жизни;

- формирование гармоничной личности, развитие способности воспринимать, ценить и создавать прекрасное в повседневной жизни;

- осознание важности физической культуры и спорта как средства коммуникации и самовыражения.

5. **Ценности научного познания:**

- ориентация в деятельности на современную систему научных представлений об основных закономерностях развития человека, природы и общества, взаимосвязях человека с природной и социальной средой;

- овладение языковой и читательской культурой как средством познания мира; овладение основными навыками исследовательской деятельности в области физической культуры и спорта;

- использование доступного объема специальной терминологии.

6. **Физического воспитания, формирования культуры здоровья и эмоционального благополучия:**

- осознание ценности жизни;

- ответственное отношение к своему здоровью и установка на здоровый образ жизни (здоровое питание, соблюдение гигиенических правил, сбалансированный режим занятий и отдыха, регулярная физическая активность);

- осознание последствий и неприятие вредных привычек (употребление алкоголя, наркотиков, курение) и иных форм вреда для физического и психического здоровья; соблюдение правил безопасности, в том числе навыков безопасного поведения в интернет-среде; способность адаптироваться к стрессовым ситуациям и меняющимся социальным, информационным и природным условиям, в том числе осмысляя собственный опыт и выстраивая дальнейшие цели; умение принимать себя и других, не осуждая;

- умение осознавать эмоциональное состояние себя и других, умение управлять собственным эмоциональным состоянием;

- сформированность навыка рефлексии, признание своего права на ошибку и такого же права другого человека.

7. **Трудового воспитания:**

- установка на активное участие в решении практических задач (в рамках семьи, организации, города, края) технологической и социальной направленности, способность инициировать, планировать и самостоятельно выполнять такого рода деятельность;

- интерес к практическому изучению профессий и труда спортивной индустрии;

- осознание важности обучения на протяжении всей жизни для успешной профессиональной деятельности и развитие необходимых умений для этого;

- готовность адаптироваться в профессиональной среде;

- уважение к труду и результатам трудовой деятельности;

- осознанный выбор и построение индивидуальной траектории образования и жизненных планов с учетом личных и общественных интересов и потребностей.

8. **Экологического воспитания:**

- экологически целесообразного отношения к природе как источнику жизни на Земле, основе её существования, понимания ценности здорового и безопасного образа жизни, ответственного отношения к собственному физическому и психическому здоровью, осознания ценности соблюдения правил безопасного поведения при использовании спортивного инвентаря и оборудования в спортивных залах и на открытых спортивных площадках;

- способности применять знания, получаемые при изучении предмета «Физическая культура», для решения задач, связанных с окружающей природной средой, повышения уровня экологической культуры, осознание глобального характера экологических проблем и путей их решения посредством участия в экологических проектах сферы физической культуры и спорта.

Метапредметные результаты

Метапредметные результаты, формируемые в ходе изучения предмета «Физическая культура», должны отражать:

1. *Овладение универсальными познавательными действиями.*

Базовые логические действия:

- выявлять и характеризовать существенные признаки объектов (явлений);
- устанавливать существенный признак классификации, основания для обобщения и сравнения, критерии проводимого анализа;
- с учётом предложенной задачи выявлять закономерности и противоречия в рассматриваемых фактах, данных и наблюдениях; предлагать критерии для выявления закономерностей и противоречий;
- выявлять дефициты информации, данных, необходимых для решения поставленной задачи;
- выявлять причинно-следственные связи при изучении явлений и процессов; делать выводы с использованием дедуктивных и индуктивных умозаключений, умозаключений по аналогии, формулировать гипотезы о взаимосвязях;
- самостоятельно выбирать способ решения учебной задачи (сравнивать несколько вариантов решения, выбирать наиболее подходящий с учётом самостоятельно выделенных критериев).

Базовые исследовательские действия:

- формулировать проблемные вопросы, отражающие несоответствие между рассматриваемым и наиболее благоприятным состоянием объекта (явления) повседневной жизни;
- обобщать, анализировать и оценивать получаемую информацию, выдвигать гипотезы, аргументировать свою точку зрения, делать обоснованные выводы по результатам исследования;
- проводить (принимать участие) небольшое самостоятельное исследование заданного объекта (явления), устанавливать причинно-следственные связи;
- прогнозировать возможное дальнейшее развитие процессов, событий и их последствия в аналогичных или сходных ситуациях, а также выдвигать предположения об их развитии в новых условиях и контекстах.

Работа с информацией:

- применять различные методы, инструменты и запросы при поиске и отборе информации или данных из источников с учётом предложенной учебной задачи и заданных критериев;
- выбирать, анализировать, систематизировать и интерпретировать информацию различных видов и форм представления;
- находить сходные аргументы (подтверждающие или опровергающие одну и ту же идею, версию) в различных информационных источниках;

- самостоятельно выбирать оптимальную форму представления информации и иллюстрировать решаемые задачи несложными схемами, диаграммами, иной графикой и их комбинациями;

- оценивать надёжность информации по критериям, предложенным педагогическим работником или сформулированным самостоятельно;

- эффективно запоминать и систематизировать информацию. Овладение системой универсальных познавательных действий обеспечивает сформированность когнитивных навыков обучающихся.

2. **Овладение универсальными коммуникативными действиями.**

Общение:

- уверенно высказывать свою точку зрения в устной и письменной речи, выражать эмоции в соответствии с форматом и целями общения, определять предпосылки возникновения конфликтных ситуаций и выстраивать грамотное общение для их смягчения;

- распознавать невербальные средства общения, понимать значение социальных знаков и намерения других, уважительно, в корректной форме формулировать свои взгляды;

- сопоставлять свои суждения с суждениями других участников диалога, обнаруживать различие и сходство позиций;

- в ходе общения задавать вопросы и выдавать ответы по существу решаемой учебной задачи, обнаруживать различие и сходство позиций других участников диалога;

- публично представлять результаты решения учебной задачи, самостоятельно выбирать наиболее целесообразный формат выступления и готовить различные презентационные материалы.

Совместная деятельность (сотрудничество):

- понимать и использовать преимущества командной и

- индивидуальной работы при решении конкретной учебной задачи;

- планировать организацию совместной деятельности (распределять роли, понимать свою роль, принимать правила учебного взаимодействия, обсуждать процесс и результат совместной работы, подчиняться, выделять общую точку зрения, договариваться о результатах);

- определять свои действия и действия партнёра, которые помогали или затрудняли нахождение общего решения, оценивать качество своего вклада в общий продукт по заданным участникам группы критериям, разделять сферу ответственности и проявлять готовность к предоставлению отчёта перед группой.

Овладение системой универсальных коммуникативных действий обеспечивает сформированность социальных навыков и эмоционального интеллекта обучающихся.

1. **Овладение универсальными учебными регулятивными действиями.**

Самоорганизация:

- выявлять проблемные вопросы, требующие решения в жизненных и учебных ситуациях;

- аргументированно определять оптимальный вариант принятия решений, самостоятельно составлять алгоритм (часть алгоритма) и способ решения учебной задачи с учётом собственных возможностей и имеющихся ресурсов;

- составлять план действий, находить необходимые ресурсы для его выполнения, при необходимости корректировать предложенный алгоритм, брать ответственность за принятое решение.

Самоконтроль (рефлексия):

- давать адекватную оценку ситуации, предвидеть трудности, которые могут возникнуть при решении учебной задачи, и вносить коррективы в деятельность на основе новых обстоятельств;

- объяснять причины достижения (недостижения) результатов деятельности, давать оценку приобретённому опыту, уметь находить позитивное в произошедшей ситуации; оценивать соответствие результата цели и условиям.

Эмоциональный интеллект:

- управлять собственными эмоциями и не поддаваться эмоциям других, выявлять и анализировать их причины;

- ставить себя на место другого человека, понимать мотивы и намерения другого, регулировать способ выражения эмоций.

Принятие себя и других:

- осознанно относиться к другому человеку, его мнению, признавать право на ошибку свою и чужую;

- быть открытым себе и другим, осознавать невозможность контроля всего вокруг.

Овладение системой универсальных учебных регулятивных действий обеспечивает формирование смысловых установок личности (внутренняя позиция личности) и жизненных навыков личности (управления собой, самодисциплины, устойчивого поведения).

Предметные результаты

В основной школе в соответствии с Федеральным государственным образовательным стандартом основного общего образования результаты изучения курса внеурочной деятельности должны отражать:

- понимание роли и значения физической культуры в формировании личностных качеств, в активном включении в здоровый образ жизни, укреплении и сохранении индивидуального здоровья;

- овладение системой знаний о физическом совершенствовании человека, освоение умений отбирать физические упражнения и регулировать физические нагрузки для самостоятельных систематических занятий с различной функциональной направленностью (оздоровительной, тренировочной, коррекционной, рекреативной и лечебной) с учётом индивидуальных возможностей и особенностей организма, планировать содержание этих занятий, включать их в режим учебного дня и учебной недели;

- приобретение опыта организации самостоятельных систематических занятий физической культурой с соблюдением правил техники безопасности и профилактики травматизма; освоение умения оказывать первую помощь при лёгких травмах; обогащение опыта совместной деятельности в организации и проведении занятий физической культурой, форм активного отдыха и досуга;

- расширение опыта организации и мониторинга физического развития и физической подготовленности; формирование умения вести наблюдение за динамикой развития основных физических качеств: оценивать текущее состояние организма и определять тренирующее воздействие на него занятий физической культурой посредством использования стандартных физических нагрузок и функциональных проб, определять индивидуальные режимы физической нагрузки, контролировать направленность её воздействия на организм во время самостоятельных занятий физическими упражнениями с разной целевой ориентацией;

- формирование умений выполнять комплексы общеразвивающих, оздоровительных и корригирующих упражнений, учитывающих индивидуальные способности и особенности, состояние здоровья и режим учебной деятельности;

- овладение основами технических действий, приёмами и физическими упражнениями из базовых видов спорта, умение использовать их в разнообразных формах игровой и соревновательной деятельности;

- расширение двигательного опыта за счёт упражнений, ориентированных на развитие основных физических качеств, повышение функциональных возможностей основных систем организма.

Содержание курса внеурочной деятельности с указанием форм организации и видов деятельности

Раздел 1. Олимп юного самбиста

Техника безопасности и профилактика травматизма на занятиях по изучению элементов вида спорта Самбо. Запрещенные действия в виде спорта Самбо. Самбо национальный вид спорта. Самбо и ее лучшие представители – В.С. Ошепков, В.А. Спиридонов, А.А. Харлампиев, Е.М. Чумаков

Раздел 2. Секреты здорового питания самбиста

Наша сила в витаминах. Каждому нужен и обед, и ужин. Построение Пирамиды здорового питания. Режим питания юного самбиста.

Раздел 3. В здоровом теле – здоровый дух

Развиваем основные физические качества. Осанка. Здоровье в порядке – спасибо зарядке. Значение дыхания для жизнедеятельности организма.

Готовимся сдавать ГТО. Движение к достижениям. Преодолевая трудности в учёбе, постигаем свои возможности.

Раздел 4. Развиваем свои способности.

Упражнения на развитие дыхательной и сердечно-сосудистой систем Упражнения на формирование «мышечного корсета» и увеличения подвижности суставов.

Комплексы общеразвивающих упражнений без предметов; с предметами.

Специально-подготовительные упражнения самбо.

Упражнения на расслабление мышц. Упражнения в парах и в сопротивлении. Акробатические упражнения- кувырки, перевороты, прыжки. Упражнения на гимнастических снарядах.

Техника и тактика вида спорта самбо

5-6 классы

Упражнения для борьбы лежа:

- переворачивания: с захватом руки и шеи из-под плеча, с захватом шеи из-под плеча и дальней ноги, с захватом дальней руки и ноги изнутри, с захватом руки на рычаг локтя садясь.

-удержания: сбоку, поперек, верхом. Уходы от удержания сбоку.

Болевые приемы: рычаг локтя через бедро, рычаг локтя с захватом руки между ног, ущемление ахиллова сухожилия (сидя, лежа).

Защита от болевых приемов в борьбе лежа: от рычага локтя через бедро, от рычага локтя между ног, от ущемления ахиллова сухожилия (сидя, лежа)

Приемы в стойке (броски): задняя подножка, подножка с захватом ног снаружи; передняя подножка, бросок с захватом двух ног; бросок через бедро

7-9 класс

Упражнения для борьбы лежа:

- переворачивания с захватом предплечья из-под плеча с забеганием вокруг головы соперника, с захватом двух ног, «ключом», захватом руки кувырком вперед

-удержания: со стороны головы, со стороны ног. Уходы от удержаний.

Болевые приемы: узел руки ногой из удержания сбоку, рычаг локтя внутрь, узел попереу, рычаг локтя с захватом ноги между ног.

Защиты и контрприемы от приемов в борьбе лежа.

Приемы в стойке (броски): отхват, передняя подножка с захватом руки под плечо, передняя подножка с захватом ноги снаружи, бросок рывком за пятку, боковая подсечка

Подвижные игры и эстафеты с элементами страховки и единоборств:

«Гигантские шаги», «Крокодильчики», «Прыжки через движущуюся скакалку», «Снайпер», «Эстафета с прыжками». «Салки, ножки на весу», «Петушиный бой», «Поймай лягушку», «Фехтование», «Выталкивание в приседе», «Выталкивание спиной», «Подвижный ринг», «Перетягивание каната», «Разведчики и часовые», «Наступление», «Волк во рве», «Третий лишний с сопротивлением», «Соревнование тачек», «Армрестлинг», «Цыганская

борьба» (на ногах), «Скакалки-подсекалки», «Поединок с шестом», «Сильная хватка», «Борьба за палку» и др.

Специализированные подвижные игры в подготовке юных борцов: Игры в касания, Игры в теснения, Игры в дебюты, Игры в блокирующие захваты, Игры в атакующие захваты

Раздел 5. Кто любит спорт, тот здоров и бодр

Развиваем основные физические качества. Спорт в нашей школе, городе, крае. ГТО и его нормативы, как ориентиры телесного воспитания.

Фестиваль «Познаю мир самбо»: Демо-самбо. Самозащита без оружия. Интеллектуальная викторина «Знатоки самбо». Эстафета: «Полоса препятствия». Проектная работа «Самбо родного края»

Конкурс групп поддержки - чирлидинг.

5 - 9 класс

Форма организации	Содержание курса	Вид деятельности
Раздел 1. Олимп юного самбиста - 10 часов		
Беседа, игровые занятия, арт-технологии.	Техника безопасности и профилактика травматизма на занятиях по изучению элементов вида спорта Самбо. Запрещенные действия в виде спорта Самбо. Самбо национальный вид спорта. Самбо и ее лучшие представители – В.С. Ошепков, В.А. Спиридонов,	Кейс Дневник самонаблюдения Создание тематических буклетов
Раздел 2. Секреты здорового питания самбиста – 10 часов		
Беседа, игровые занятия	Наша сила в витаминах. Каждому нужен и обед, и ужин. Построение Пирамиды здорового питания. Режим питания юного самбиста.	Кейс Проект Создание тематических буклетов
Раздел 3. В здоровом теле – здоровый дух - 10 часов		
Беседа, игровые занятия лабораторно-исследовательские мероприятия, решение ситуативных задач, оценка результатов подготовки.	Развиваем основные физические качества. Осанка. Здоровье в порядке – спасибо зарядке. Значение дыхания для жизнедеятельности	Кейс Проект Создание тематических буклетов

	<p>организма. Готовимся сдавать ГТО. Движение к достижениям. Преодолевая трудности в учёбе, постигаем свои возможности.</p>	
--	--	--

Раздел 4. Развиваем свои способности - 110 часов

<p>Практические занятия, замеры собственной физической подготовленности, оценка результатов подготовки.</p>	<p>Упражнения на развитие дыхательной и сердечно-сосудистой систем Упражнения на формирование «мышечного корсета» и увеличения подвижности суставов. Комплексы общеразвивающих упражнений без предметов; с предметами. Специально-подготовительные упражнения самбо. Упражнения на расслабление мышц. Упражнения в парах и в сопротивлении. Акробатические упражнения- кувьрки, перевороты, прыжки. Упражнения на гимнастических снарядах. Техника и тактика вида спорта самбо 5-6 классы Упражнения для борьбы лежа: - переворачивания: с захватом руки и шеи из-под плеча, с захватом шеи из подплеча и дальней ноги, с захватом дальней руки и ноги изнутри, с захватом руки на рычаг локтя садясь. -удержания: сбоку, поперек, верхом. Уходы от удержания сбоку. Болевые приемы: рычаг локтя через бедро, рычаг локтя с захватом руки между ног, ущемление ахиллова сухожилия (сидя, лежа). Защита от болевых приемов в борьбе лежа: от рычага локтя через бедро, от Специализированные подвижные игры в подготовке юных борцов: Игры в касания, Игры в</p>	<p>Практические занятия Дневник самонаблюдения</p>
---	---	--

	<p>теснения , Игры в дебюты, Игры в блокирующие захваты, Игры в атакующие захваты</p>	
<p>Раздел 5. Кто любит спорт, тот здоров и бодр - 30 часов</p>		
<p>Практические занятия, исследовательские мероприятия, решение ситуативных задач, оценка результатов подготовки</p>	<p>Развиваем основные физические качества. Спорт в нашей школе, городе, крае. ГТО и его нормативы, как ориентиры телесного воспитания. Фестиваль «Познаю мир самбо»: Демо-самбо. Самозащита без оружия. Интеллектуальная викторина «Знатоки самбо». Эстафета: «Полоса препятствия». Проектная работа «Самбородного края» Конкурс групп-поддержки - чирлидинг.</p>	<p>Практические занятия Квест Проект Создание презентаций</p>
<p>Итого 5-9 класс</p>		<p>170 часов</p>

2.

**Тематическое
планирование 5 класс**

№ п/п	Наименование раздела, темы	Количество часов	
		Теория	Практика
Раздел 1. Олимп юного самбиста - 2 часа			
1	Техника безопасности и профилактика травматизма на занятиях по изучению элементов вида спорта Самбо. Самбо национальный вид спорта.	2	
Раздел 2. Секреты здорового питания самбиста – 2 часа			
2	Наша сила в витаминах. Каждому нужен и обед, и ужин.	2	
Раздел 3. В здоровом теле – здоровый дух - 2 часа			
3	Развиваем основные физические качества. Осанка. Здоровье в порядке – спасибо зарядке.	2	
Раздел 4. Развиваем свои способности - 22 часа			
4	Упражнения на развитие дыхательной и сердечно-сосудистой систем Упражнения на формирование «мышечного корсета» и увеличения подвижности суставов. Комплексы общеразвивающих упражнений без предметов; с предметами.		3
	<i>Специально-подготовительные упражнения самбо. Упражнения на расслабление мышц. Упражнения в парах и в сопротивлении. Акробатические упражнения-кувырки, перевороты, прыжки. Упражнения на гимнастических снарядах.</i>		3
	<i>Упражнения для борьбы лежа: - переворачивания: с захватом руки и шеи из-под плеча, с захватом шеи из под плеча и дальней ноги, с захватом дальней руки и ноги изнутри, с захватом руки на рычаг локтя садясь. -удержания: сбоку, поперек, верхом. Уходы от удержания сбоку.</i>		3

	<p><i>Болевые приемы: рычаг локтя через бедро, рычаг локтя с захватом руки между ног, ущемление ахиллова сухожилия (сидя, лежа).</i></p> <p><i>Защита от болевых приемов в борьбе лежа: от рычага локтя через бедро, от рычага локтя между ног, от ущемления ахиллова сухожилия (сидя, лежа)</i></p>		3
--	--	--	----------

	<i>Приемы в стойке (броски): задняя подножка, подножка с захватом ноги снаружи; передняя подножка, бросок с захватом двух ног; бросок через бедро</i>		3
	Подвижные игры и эстафеты с элементами страховки и единоборств: «Гигантские шаги», «Крокодильчики», «Прыжки через движущуюся скакалку», «Снайпер», «Эстафета с прыжками». «Салки, ножки на весу»		2
	<i>Специализированные подвижные игры в подготовке юных борцов: Игры в касания, Игры в теснения, Игры в дебюты, Игры в блокирующие захваты, Игры в атакующие захваты</i>		5
Раздел 5. Кто любит спорт, тот здоров и бодр - 6 часов			
5	Развиваем основные физические качества. Фестиваль «Познаю мир самбо»: Демо-самбо. Самозащита без оружия. Интеллектуальная викторина «Знатоки самбо». Эстафета: «Полоса препятствия». Проектная работа «Самбо родного края» Конкурс групп-поддержки - чирлидинг.	1	5
	Всего	7	27
	Итого		34

6 класс

№ п/п	Наименование раздела, темы	Количество часов	
		Теория	Практика
Раздел 1. Олимп юного самбиста - 2 часа			
1	Запрещенные действия в виде спорта Самбо. Самбо национальный вид спорта.	2	
Раздел 2. Секреты здорового питания самбиста – 2 часа			
2	Каждому нужен и обед, и ужин. Построение Пирамиды здорового питания.	2	
Раздел 3. В здоровом теле – здоровый дух - 2 часа			
3	Значение дыхания для жизнедеятельности организма. Готовимся сдавать ГТО.	2	
Раздел 4. Развиваем свои способности - 22 часа			
4	Упражнения на развитие дыхательной и сердечно-сосудистой систем		3

	Упражнения на формирование «мышечного корсета» и увеличения подвижности суставов. Комплексы общеразвивающих упражнений без предметов; с предметами.		
	<i>Специально-подготовительные упражнения самбо.</i> <i>Упражнения на расслабление мышц. Упражнения в парах и в сопротивлении. Акробатические упражнения - кувырки, перевороты, прыжки.</i> <i>Упражнения на гимнастических снарядах.</i>		3
	<i>Упражнения для борьбы лежа:</i> <i>- переворачивания: с захватом руки и шеи из-под плеча, с захватом шеи из под плеча и дальней ноги, с захватом дальней руки и ноги изнутри, с захватом руки на рычаг локтя садясь.</i> <i>-удержания: сбоку, поперек, верхом. Уходы от удержания сбоку.</i>		3
	<i>Упражнения для борьбы лежа:</i> <i>- переворачивания: с захватом руки и шеи из-под плеча, с захватом шеи из под плеча и дальней ноги, с захватом дальней руки и ноги изнутри, с захватом руки на рычаг локтя садясь.</i> <i>-удержания: сбоку, поперек, верхом. Уходы от удержания сбоку.</i>		3
	<i>Болевые приемы: рычаг локтя через бедро, рычаг локтя с захватом руки между ног, ущемление ахиллова сухожилия (сидя, лежа).</i> <i>Защита от болевых приемов в борьбе лежа: от рычага локтя через бедро, от рычага локтя между ног, от ущемления ахиллова сухожилия (сидя, лежа)</i>		3
	<i>Приемы в стойке (броски): задняя подножка, подножка с захватом ноги снаружи; передняя подножка, бросок с захватом двух ног; бросок через бедро</i>		3
	Подвижные игры и эстафеты с элементами страховки и единоборств: «Гигантские шаги», «Крокодилы», «Прыжки через движущуюся скакалку», «Снайпер», «Эстафета с прыжками». «Салки, ножки на весу»		2
	<i>Специализированные подвижные игры в подготовке юных борцов:</i> <i>Игры в касания, Игры в теснения,</i> <i>Игры в дебюты,</i>		5

	<i>Игры в блокирующие захваты, Игры в атакующие захваты</i>		
Раздел 5. Кто любит спорт, тот здоров и бодр - 6 часов			
5	Спорт в нашей школе, городе, крае. ГТО и его нормативы, как ориентиры телесного воспитания. Фестиваль «Познаю мир самбо»: Демо-самбо. Самозащита без оружия. Интеллектуальная викторина «Знатоки самбо». Эстафета: «Полоса препятствия». Проектная работа «Самбо родного края» Конкурс групп-поддержки - чирлидинг.	1	5
	Всего	7	27
	Итого		34

7 класс

№ п/п	Наименование раздела, темы	Количество часов	
		Теория	Практика
Раздел 1. Олимп юного самбиста - 2 часа			
1	Запрещенные действия в виде спорта Самбо. Самбо и ее лучшие представители – В.С. Ошепков, В.А. Спиридонов, А.А. Харлампиев, Е.М. Чумаков	2	
Раздел 2. Секреты здорового питания самбиста – 2 часа			
2	Построение Пирамиды здорового питания. Режим питания юного самбиста.	2	
Раздел 3. В здоровом теле – здоровый дух - 2 часа			
3	Готовимся сдавать ГТО. Движение к достижениям. Преодолевая трудности в учёбе, постигаем свои возможности.	2	
Раздел 4. Развиваем свои способности - 22 часа			
4	Упражнения на развитие дыхательной и сердечно-сосудистой систем Упражнения на формирование «мышечного корсета» и увеличения подвижности суставов. Комплексы общеразвивающих упражнений без предметов; с предметами.		3
	<i>Специально-подготовительные упражнения самбо. Упражнения на расслабление мышц. Упражнения в парах и в сопротивлении. Акробатические</i>		3

	<i>упражнения- кувырки, перевороты, прыжки. Упражнения на гимнастических снарядах.</i>		
	<i>Упражнения для борьбы лежа: - переворачивания с захватом предплечья из-под плеча с забеганием вокруг головы соперника, с захватом двух ног, «ключом», захватом руки кувырком вперед -удержания: со стороны головы, со стороны ног. Уходы от удержаний.</i>		3
	<i>Болевые приемы: узел руки ногой из удержания сбоку, рычаг локтя внутрь, узел поперек, рычаг локтя с захватом ноги между ног. Защиты и контрприемы от приемов в борьбе лежа.</i>		3
	<i>Приемы в стойке (броски): отхват, передняя подножка с захватом руки под плечо, передняя подножка с захватом ноги снаружи, бросок рывком за пятку, боковая подсечка</i>		3
	<i>Подвижные игры и эстафеты с элементами страховки и единоборств: «Гигантские шаги», «Крокодилы», «Прыжки через движущуюся скакалку», «Снайпер», «Эстафета с прыжками». «Салки, ножки на весу», «Петушиный бой», «Поймай лягушку», «Фехтование», «Выталкивание в приседе», «Выталкивание спиной», «Подвижный ринг», «Перетягивание каната», «Разведчики и часовые», «Наступление», «Волк во рву», «Третий лишний с сопротивлением», «Соревнование тачек», «Армрестлинг»</i>		2
	<i>Специализированные подвижные игры в подготовке юных борцов: Игры в касания, Игры в теснения, Игры в дебюты, Игры в блокирующие захваты, Игры в атакующие захваты</i>		5
Раздел 5. Кто любит спорт, тот здоров и бодр - 6 часов			
5	<i>Спорт в нашей школе, городе, крае. ГТО и его нормативы, как ориентиры телесного воспитания. Фестиваль «Познаю мир самбо»: Демо-самбо. Самозащита без оружия.</i>	1	5

	Интеллектуальная викторина «Знатоки самбо». Эстафета: «Полоса препятствия». Проектная работа «Самбо родного края» Конкурс групп-поддержки - чирлидинг.		
		Всего	7
		Итого	27
			34

8 класс

№ п/п	Наименование раздела, темы	Количество часов	
		Теория	Практика
Раздел 1. Олимп юного самбиста - 2 часа			
1	Техника безопасности и профилактика травматизма на занятиях по изучению элементов вида спорта Самбо. Самбо и ее лучшие представители – В.С. Ошепков, В.А. Спиридонов, А.А. Харлампиев, Е.М. Чумаков	2	
Раздел 2. Секреты здорового питания самбиста – 2 часа			
2	Наша сила в витаминах. Построение Пирамиды здорового питания.	2	
Раздел 3. В здоровом теле – здоровый дух - 2 часа			
3	Готовимся сдавать ГТО. Движение к достижениям. Преодолевая трудности в учёбе, постигаем свои возможности.	2	
Раздел 4. Развиваем свои способности - 22 часа			
4	Упражнения на развитие дыхательной и сердечно-сосудистой систем Упражнения на формирование «мышечного корсета» и увеличения подвижности суставов. Комплексы общеразвивающих упражнений без предметов; с предметами.		3
	<i>Специально-подготовительные упражнения самбо. Упражнения на расслабление мышц. Упражнения в парах и в сопротивлении. Акробатические упражнения-кувырки, перевороты, прыжки. Упражнения на гимнастических снарядах.</i>		3
	<i>Упражнения для борьбы лежа: - переворачивания с захватом предплечья из-под плеча с забеганием вокруг головы соперника, с</i>		3

	захватом двух ног, «ключом», захватом рукикувырком вперед -удержания: со стороны головы, со стороны ног. Уходы от удержаний.		
	Болевые приемы: узел руки ногой из удержания сбоку, рычаг локтя внутрь, узел поперек, рычаг локтя с захватом ноги между ног. Защиты и контрприемы от приемов в борьбе лежа.		3
	Приемы в стойке (броски): отхват, передняя подножка с захватом руки под плечо, передняя подножка с захватом ноги снаружи, бросок рывком за пятку, боковая подсечка		3
	Подвижные игры и эстафеты с элементами страховки и единоборств: «Гигантские шаги», «Крокодилы», «Прыжки через движущуюся скакалку», «Снайпер», «Эстафета с прыжками». «Салки, ножки на весу», «Третий лишний с сопротивлением», «Соревнование тачек», «Армрестлинг», «Цыганская борьба» (на ногах), «Скакалки-подсекалки», «Поединок с шестом», «Сильная хватка», «Борьба за палку»		2
	Специализированные подвижные игры в подготовке юных борцов: Игры в касания, Игры в теснения, Игры в дебюты, Игры в блокирующие захваты, Игры в атакующие захваты		5
Раздел 5. Кто любит спорт, тот здоров и бодр - 6 часов			
5	ГТО и его нормативы, как ориентиры телесного воспитания. Фестиваль «Познаю мир самбо»: Демо-самбо. Самозащита без оружия. Интеллектуальная викторина «Знатоки самбо». Эстафета: «Полоса препятствия». Проектная работа «Самбо родного края» Конкурс групп-поддержки - чирлидинг.	1	5
	Всего	7	27
	Итого		34

№ п/п	Наименование раздела, темы	Количество часов	
		Теория	Практика
Раздел 1. Олимп юного самбиста - 2 часа			
1	Техника безопасности и профилактика травматизма на занятиях по изучению элементов вида спорта Самбо. Самбо и ее лучшие представители – В.С. Ошепков, В.А. Спиридонов, А.А. Харлампиев, Е.М. Чумаков	2	
Раздел 2. Секреты здорового питания самбиста – 2 часа			
2	Построение Пирамиды здорового питания. Режим питания юного самбиста.	2	
Раздел 3. В здоровом теле – здоровый дух - 2 часа			
3	Движение к достижениям. Преодолевая трудности в учёбе, постигаем свои возможности.	2	
Раздел 4. Развиваем свои способности - 22 часа			
4	Упражнения на развитие дыхательной и сердечно-сосудистой систем Упражнения на формирование «мышечного корсета» и увеличения подвижности суставов. Комплексы общеразвивающих упражнений без предметов; с предметами.		3
	<i>Специально-подготовительные упражнения самбо. Упражнения на расслабление мышц. Упражнения в парах и в сопротивлении. Акробатические упражнения-кувырки, перевороты, прыжки. Упражнения на гимнастических снарядах.</i>		3
	<i>Упражнения для борьбы лежа: - переворачивания с захватом предплечья из-под плеча с забеганием вокруг головы соперника, с захватом двух ног, «ключом», захватом руки кувырком вперед -удержания: со стороны головы, со стороны ног. Уходы от удержаний.</i>		3
	<i>Болевые приемы: узел руки ногой из удержания сбоку, рычаг локтя внутрь, узел поперек, рычаг локтя с захватом ноги между ног. Защиты и контрприемы от приемов в борьбе лежа.</i>		3
	<i>Приемы в стойке (броски): отхват, передняя подножка с захватом руки под плечо, передняя</i>		3

	<i>подножка с захватом ноги снаружи, бросок рывком за пятку, боковая подсечка</i>		
	Подвижные игры и эстафеты с элементами страховки и единоборств: «Гигантские шаги», «Крокодильчики», «Прыжки через движущуюся скакалку», «Снайпер», «Соревнование тачек», «Армрестлинг», «Цыганская борьба» (на ногах), «Скакалки-подсекалки», «Поединок с шестом», «Сильная хватка», «Борьба за палку»		2
	<i>Специализированные подвижные игры в подготовке юных борцов: Игры в касания, Игры в теснения, Игры в дебюты, Игры в блокирующие захваты, Игры в атакующие захваты</i>		5
Раздел 5. Кто любит спорт, тот здоров и бодр - 6 часов			
5	Развиваем основные физические качества. Спорт в нашей школе, городе, крае. ГТО и его нормативы, как ориентиры телесного воспитания. Фестиваль «Познаю мир самбо»: Демо-самбо. Самозащита без оружия. Интеллектуальная викторина «Знатоки самбо». Эстафета: «Полоса препятствия». Проектная работа «Самбо родного края» Конкурс групп-поддержки - чирлидинг.	1	5
	Всего	7	27
	Итого	34	

**ПЕРЕЧЕНЬ НЕОБХОДИМОГО МАТЕРИАЛЬНОГО
ОБЕСПЕЧЕНИЯ ПРОГРАММЫ**

Перечень спортивного оборудования и инвентаря для общеобразовательных учреждений	
№	Наименование
1	Ковер для самбо
2	Набор поясов Самбо (красного и синего цвета)
3	Щит баскетбольный игровой (комплект)
4	Ворота, трансформируемые для гандбола и мини-футбола(комплект)
5	Ворота складные для флорбола и подвижных игр (комплект)
6	Табло игровое (электронное)
7	Мяч баскетбольный №7 массовый
8	Мяч баскетбольный №7 для соревнований
9	Мяч баскетбольный №5 массовый
10	Мяч футбольный №4 массовый
11	Мяч футбольный №5 массовый
12	Мяч футбольный №5 для соревнований
13	Мяч волейбольный
14	Мяч гандбольный № 2
15	Мяч гандбольный № 3
16	Сетка волейбольная
17	Насос для накачивания мячей с иглой
18	Жилетки игровые
19	Сетка для хранения мячей
20	Конус игровой
21	Стенка гимнастическая
22	Скамейка гимнастическая
23	Комплект матов гимнастических
24	Модуль гимнастический многофункциональный
25	Мостик гимнастический подкидной
26	Бревно гимнастическое напольное
27	Кронштейн навесной для канатов
28	Канат для лазания 5м. (со страховочным устройством)
29	Перекладина гимнастическая пристенная
30	Коврик гимнастический
31	Палка гимнастическая
32	Обруч гимнастический
33	Скакалка гимнастическая
34	Перекладина навесная универсальная
35	Брусья навесные
36	Снаряд «Доска наклонная»

37	Горка атлетическая
38	Комплект гантелей обрезиненных
39	Эспандер универсальный
40	Лестница координационная (12 ступеней)
41	Комплект медболов
42	Скамейка для степ-теста - пьедестал
43	Весы напольные
44	Сантиметр мерный
45	Аппаратура для музыкального сопровождения
46	Персональный компьютер (ведение мониторингов и иных документов)
47	Аптечка медицинская
48	Сетка заградительная
49	Скамейки гимнастические

СПИСОК ЛИТЕРАТУРЫ

1. Васильков Г.А., Васильков В.Г. От игры - к спорту. - М.: Физкультура и спорт, 1985. - 80 с.
2. Гаткин, Е. Я. Букварь самбиста / Е. Я. Гаткин. – М.: Лист, 1997. – 176 с.: ил.
3. Гаткин, Е. Я. Самбо для начинающих / Е. Я. Гаткин. – М.: Астрель : АСТ, 2007. – 224 с.: ил. – (Спорт).
4. Гулевич, Д. И. Борьба самбо: метод. пособие / Д. И. Гулевич, Г. Н. Звягинцев. – 2-е изд., испр. и доп. – М. : Воениздат, 1973. – 176 с.: ил.
5. Коротков И.И. Подвижные игры детей. [Текст] - М.: Знание, 1993. – 930 с.
6. Луткова Н.В., Минина Л.Н. Подвижные игры как средство решения педагогических задач в различных звеньях физического воспитания. Учебно-методическое пособие /СПб.:ГАФК им. П.Ф. Лесгафта. 2003. – 83с.
7. Маляренко А.Т., Ткаченко А.Н. Прогнозирование успешности спортивной подготовки юных самбистов (9-11 лет) на основе результатов тестирования двигательных способностей //Физическое воспитание студентов. - 2007. - № 4. - С. 23-28.
8. Никитин С.Н. Управление двигательными действиями на точность в спортивной борьбе //Теория и практика физической культуры. - 2006. - № 3. - С.11.
9. Новик, С. Ю. Борьба самбо: учеб. пособие для студентов неспортивных специальностей, специализирующихся по борьбе самбо / С. Ю. Новик; М-во образования Респ. Беларусь, Белорус. гос. ун-т информатики и радиоэлектроники. – Минск: БГУИР, 2000. – 96 с.: ил.– Библиогр.: с. 95.
10. Рудман, Д. Самбо. Настольная книга будущих чемпионов / Д. Рудман. – М.: Дет. лит., 2007. – 173 с.: ил.
11. Самбо: справочник / Е. М. Чумаков [и др.]. – 2-е изд., перераб. и доп. – М.: Совет. спорт, 2006. – 208 с.
12. Самбо: правила соревнований / Всерос. федерация самбо; авт.-сост.: С. В. Елисеев [и др.]. – М.: Совет. спорт, 2006. – 128 с.
13. Сто уроков борьбы самбо / под общ. ред. Е. М. Чумакова. – 3-е изд., испр. и доп. – М.: Физкультура и спорт, 1988. – 304 с.: ил.
14. Харлампиев, А. А. Система самбо / А. А. Харлампиев. – М.: ФАИР-

ПРЕСС, 2002. – 528 с.: ил. – Библиогр.: с. 515.

15. Чумаков, Е. М. Сто уроков самбо / Е. М. Чумаков; под ред. С. Е. Табакова. – М.: ФАИР-ПРЕСС, 2000. – 400 с.: ил. – (Боевые искусства).

16. Эйгминас, П. А. Самбо: первые шаги / П. А. Эйгминас. – М.: Физкультура и спорт, 1992. – 112 с.: ил.

17. Пономарев, В. В. Игровая технология активизации учебно-тренировочного процесса подготовки самбистов / В. В. Пономарев, В. Ф. Костычаков // Теория и практика физ. культуры. – 2006. – № 7

Электронные ресурсы:

1. История олимпийского образования [Электронный ресурс] / Библиотека Государственного музея спорта; - Режим доступа <http://museumsport.ru/wheelofhistory/olympic-movement/> / свободный.

2. История самбо [Электронный ресурс], <http://sambo.ru/sambo/> - статья в интернете.

3. Физическая культура в школе [Электронный ресурс] / Режим доступа <http://www.fizkulturavshkole.ru/> / свободный.

4. Спортсмены – герои Великой Отечественной войны [Электронный ресурс] / Режим доступа <http://www.minsport.gov.ru/ministry/structure/90-let-minsportu/4534/> / свободный.

5. Твой олимпийский учебник [Электронный ресурс] / учеб. пособие для олимпийского образования / В. С. Родиченко и др.; Олимпийский комитет России / http://www.olympic.ru/upload/documents/team/olympic-textbook/tou-25_blok.pdf

6. Программно -методический комплекс по физическому воспитанию обучающихся 1-11 классов на основе самбо [Электронный ресурс] / С.Е.

Табаков, Е.В. Ломакина / под общ. Ред. В.Ш. Каганова/
<http://фцомофв.рф/projects/page36/page121/>

7. «Играю в баскетбол» [Электронный ресурс] / Электронный образовательный ресурс/
<http://eor-np.ru/node/209>

8. Интерактивное электронное пособие по самбо [Электронный ресурс] / С.В. Елисеев, С.А. Новик

Количество листов

2 (подготовить сшив)

И.о. директора МАОУ СОШ №7

Н.В.Киреева



МИНИСТЕРСТВО ОБРАЗОВАНИЯ, НАУКИ И МОЛОДЕЖНОЙ ПОЛИТИКИ
КРАСНОДАРСКОГО КРАЯ

Государственное бюджетное образовательное учреждение
дополнительного профессионального образования
«Институт развития образования» Краснодарского края

УДОСТОВЕРЕНИЕ
О ПОВЫШЕНИИ КВАЛИФИКАЦИИ

231200581701

2079/20

Регистрационный номер №

Настоящее удостоверение свидетельствует о том, что

Семущина Елена Николаевна

(фамилия, имя, отчество)
с «.....05» февраля 2020 г. по «.....21» февраля 2020 г.

прошел(а) повышение квалификации в

ГБОУ «Институт развития образования» Краснодарского края
(наименование образовательного учреждения (подразделения) дополнительного профессионального образования)

по теме: **«Профессиональная компетентность учителя физической культуры в условиях реализации ФГОС ООО и СОО»**
(наименование проблемы, темы, программы дополнительного профессионального образования)

в объеме **108 часов**
(количество часов)

За время обучения сдал(а) зачеты и экзамены по основным дисциплинам программы:

Наименование	Объем	Оценка
Государственная политика в области образования	8 часов	Зачтено
Психолого-педагогические условия реализации ООП ФГОС ООО и СОО	20 часов	Зачтено
Формирование профессиональных компетенций педагогических работников в условиях ФГОС	8 часов	Зачтено
Ключевые компетенции и профессиональный портрет современного учителя физической культуры	40 часов	Зачтено
Организация внеурочной деятельности в рамках реализации ФГОС	32 часа	Зачтено

Прошел(а) стажировку в (на)

(наименование предмета,

организации, учреждения)

Итоговая работа на тему:



Ректор **И.А. Никитина**

Секретарь **В.А. Гуляева**

Город **Краснодар** Дата выдачи **21 февраля 2020 г.**



УДОСТОВЕРЕНИЕ

О ПОВЫШЕНИИ КВАЛИФИКАЦИИ

МИНИСТЕРСТВО ОБРАЗОВАНИЯ, НАУКИ И МОЛОДЕЖНОЙ ПОЛИТИКИ
КРАСНОДАРСКОГО КРАЯ

Государственное бюджетное образовательное учреждение
дополнительного профессионального образования
«Институт развития образования» Краснодарского края
(ГБОУ ИРО Краснодарского края)

УДОСТОВЕРЕНИЕ

О ПОВЫШЕНИИ КВАЛИФИКАЦИИ

231201020182

Регистрационный номер № 14311/22

Настоящее удостоверение свидетельствует о том, что _____
Семушина Елена Николаевна

(фамилия, имя, отчество)

с « 25 » мая 2022 г. по « 03 » июня 2022 г.

прошел(а) повышение квалификации в _____

ГБОУ ИРО Краснодарского края

(наименование образовательного учреждения (подразделения) дополнительного профессионального образования)

по теме: ... «Деятельность учителя по достижению результатов обучения»

(наименование проблемы, темы, программы дополнительного профессионального образования)

..... в соответствии с ФГОС с использованием цифровых

..... образовательных ресурсов»

в объеме **48 часов**

(количество часов)

За время обучения сдал(а) зачеты и экзамены по основным дисциплинам
программы:

Наименование	Объем	Оценка
Государственная политика в сфере образования. Внедрение обновленных ФГОС	6 часов	зачтено
Цифровые образовательные ресурсы как средство реализации ФГОС	14 часов	зачтено
Современный урок с использованием ЦОР: технологические особенности проектирования и проведения в условиях внедрения обновленных ФГОС: общедидактические и предметные особенности	28 часов	зачтено

Прошел(а) стажировку в (на) _____

(наименование предмета,

организации, учреждения)

Итоговая работа на тему: _____



Ректор **Т.А. Гайдук**

Секретарь **Л.Л. Вадбольская**

Город **Краснодар**

Дата выдачи **03 июня 2022 г.**



УДОСТОВЕРЕНИЕ

О ПОВЫШЕНИИ КВАЛИФИКАЦИИ

РОССИЙСКАЯ ФЕДЕРАЦИЯ

Общество с ограниченной ответственностью
"Международные Образовательные Проекты"
Центр дополнительного профессионального образования "Экстерн"

УДОСТОВЕРЕНИЕ О ПОВЫШЕНИИ КВАЛИФИКАЦИИ

7819 00683399

Документ о квалификации

Регистрационный номер

56024

Город

Санкт-Петербург

Дата выдачи

11 августа 2022 г.

Настоящее удостоверение свидетельствует о том, что

Семущина Елена Николаевна

с 29 июля 2022 г. по 11 августа 2022 г.

прошёл(а) повышение квалификации в

Центре дополнительного профессионального образования "Экстерн"
Общества с ограниченной ответственностью
"Международные Образовательные Проекты"

по дополнительной профессиональной программе
«Современные подходы к методике преподавания
самбо при реализации ФГОС в школе»

72 часа

в объёме



Директор

Е.А. Знатнова

Секретарь

И.О. Васильева

**УДОСТОВЕРЕНИЕ
о повышении квалификации**

ГРАМОТА

Управление образования администрации
муниципального образования Красноармейский район

НАГРАЖДАЕТСЯ

*Семушина
Елена Николаевна*

учитель физической культуры
муниципального автономного общеобразовательного
учреждения средней общеобразовательной школы № 7

*за достигнутые успехи в обучении
и воспитании детей, плодотворную работу,
высокое профессиональное
мастерство*

Начальник управления
образования администрации
муниципального образования
Красноармейский район

И.Б. Ватлин

приказ от 30 сентября 2020 года № 220-к



9-19-296 А

ООО "Мир открыток"
Москва, ул. 2-я Энтузиастов, д. 5
Тел. (495) 803-21-41

www.mir-otkrytok.com

Сделано в России. Сделано с любовью.

Наименование продукции: открытка.

Обязательной сертификации не подлежит.

Изготовлено: 19.01.2019

Отпечатано в ООО "Мега Пак+7"



0+

