


УТВЕРЖДАЮ  
 Заведующий муниципального  
 бюджетного дошкольного  
 образовательного учреждения детский  
 сад №8 комбинированного вида  
 муниципального образования  
 Щербиновский район станица  
 Старощербиновская  
 \_\_\_\_\_ (Г.Л. Романенко)

«12» февраля 2021 г.



### ОТЧЕТ

о результатах деятельности  
 муниципального бюджетного дошкольного образовательного учреждения детский  
 сад №8 комбинированного вида муниципального образования  
 Щербиновский район станица Старощербиновская  
 и об использовании закрепленного за ним муниципального имущества

#### Раздел 1.

#### Общие сведения об учреждении

№ п/п	Показатель отчета	Сведения	Примечание
1	2	3	4
1.	Перечень видов деятельности, которые учреждение вправе осуществлять в соответствии с его учредительными документами	Дошкольное образование (предшествующее начальному общему образованию); предоставление социальных услуг без обеспечения проживания	
2.	Перечень услуг, оказываемых потребителям за плату с указанием потребителей указанных услуг	Присмотр и уход; потребители и физические лица	приказ начальника управления образования администрации муниципального образования Щербиновский район от 01.08.2019 года

			<p>№ 533 «Об установлении платы, взимаемой с родителей (законных представителей) за присмотр и уход за детьми, осваивающими образовательные программы дошкольного образования в муниципальных бюджетных дошкольных образовательных учреждениях муниципального образования Щербиновский район, осуществляющих образовательную деятельность»</p>
3.	<p>Перечень и реквизиты разрешительных документов, на основании которых учреждение осуществляет деятельность</p>		<p>Лицензия № 0001690 от 17.10.2012 г.</p> <p>Устав, утвержден приказом начальника управления образования администрации муниципального образования Щербиновский район от 20.03.2020 года № 154</p>

№ п/п	Показатель отчета	Сведения			Примечание
		на начало года, предшествующего отчетному	на начало отчетного года	на конец отчетного года	
1	2	3	4	5	6
4.	Количество штатных единиц учреждения, ед.	63,2	63,2	63,2	
5.	Среднесписочная численность работающих, чел.	91,2	61,1	60,7	
6.	Численность работников с высшим образованием, чел.	11	11	9	
7.	Численность работников со средне-специальным образованием, чел.	23	23	20	
8.	Средняя заработная плата работников учреждения, руб.	20768,9	21704,20	22546,81	
9.	Средняя заработная плата основного персонала, руб.	29727,9	31635,40	31220,00	
10.	Средняя заработная плата руководителя, руб.	36083,30	37758,30	41183,33	

Раздел 2.  
Результаты деятельности учреждения

№ п/п	Показатель отчета	Сведения				Отклонение к началу отчетного года (+;-), руб.	в %	Примечание
		на начало года, предшествующего отчетному на 01.01.19	на начало отчетного года на 01.01.20	на конец отчетного года 31.12.20				
1	2	3	4	5	6	7	8	
11.	Балансовая стоимость основных средств, руб.	32514256,40	32681341,76	33026567,25	345225,49	1,06		
12.	Балансовая стоимость							

	нематериальных активов, руб.						
13.	Балансовая стоимость материальных запасов, руб.	827763,14	854909,01	859092,19	4183,18	0,49	
14.	Балансовая стоимость капитальных вложений, руб.						
15.	Дебиторская задолженность, всего, руб.		112450,39	159782,88	47332,49	42,09	
	в том числе в разрезе поступлений и выплат, предусмотренных Планом		112450,39	159782,88	47332,49	42,09	
	в том числе дебиторская задолженность, нереальная к взысканию						
16.	Кредиторская задолженность всего, руб.	494540,13	407922,95	11865,47	-396057,48	97,09	
	в том числе в разрезе поступлений и выплат, предусмотренных Планом	494540,13	407922,95	11865,47	-396057,48	97,09	

№ п/п	Показатель отчета	Сведения				Примечание
		за год, предшествующий отчетному 31.12.19	за отчетный год на 31.12.20	отклонение к году, предшествующему отчетному		
				(+;-), руб.	в %	
1	2	3	4	5	6	7
17.	Объем финансового обеспечения учредителем деятельности учреждения (с учетом возвратов), всего, руб., в том числе:					
	на выполнение муниципального задания					
	предусмотрено					
	муниципальная услуга № 1					
	муниципальная услуга № 2					
	использовано					

	муниципальная услуга № 1					
	муниципальная услуга № 2					
	на бюджетные инвестиции					
	предусмотрено					
	использовано					
	на реализацию мероприятий целевых программ					
	предусмотрено					
	использовано					
18.	Объем средств, использованный учреждением на выполнение муниципального задания (по видам выплат), всего, руб.	2597118 4,06	25754891,3 3	- 216292 ,73	0,83	
19.	Оплата труда и начисления на выплаты по оплате труда, всего, в том числе:	2011593 6,12	21068943,2 2	953007 ,10	4,74	
	заработная плата	1541106 8,76	16127117,7 3	716048 ,97	4,65	
	прочие выплаты	0	0			
	начисления на выплаты по оплате труда	4704867, 36	4941825,49	236958 ,13	5,04	
	Оплата работ, услуг, всего, в том числе:	3286505, 98	2970225,28	- 316280 ,70	9,62	
	услуги связи	19149,80	20468,08	1318,2 8	6,88	
	транспортные услуги					
	коммунальные услуги	2251174, 43	2027704,63	- 223469 ,80	9,93	
20.	Арендная плата за пользование имуществом					
	работы, услуги по содержанию имущества	42020	58475,97	16455, 97	39,16	
	прочие работы, услуги	974161,7 5	863576,60	- 110585 ,15	11,35	
	прочие расходы	121834,9 9	85509,94	- 36325, 05	29,82	
	Поступление нефинансовых активов, всего, в том числе:	2395824, 43	1630212,89	- 765611 ,54	31,96	
	увеличение стоимости основных средств	116925	296013,60	179088 ,60	153,17	
	увеличение стоимости нематериальных активов					
	увеличение стоимости материальных запасов	2278899, 43	1334199,29	- 944700 ,14	41,45	

	Объем средств, полученных учреждением от приносящей доход деятельности учреждения, всего, руб.	2150967	1395915,61	- 755051 ,39	35,10	
	в том числе от оказания частично платных услуг					
	от оказания платных услуг					
21.	Прибыль учреждения после налогообложения, руб.					
22.	Количество потребителей муниципальных услуг (по видам услуг)					
	услуга № 1, всего, в том числе	247	228	-19	7,69	
	бесплатных	247	228	-19	7,69	
	частично платных					
	платных					
	услуга № 2, всего, в том числе	247	228	-19	7,69	
	бесплатных					
	частично платных	247	228	-19	7,69	
	платных					
23.	Средняя цена (тариф) услуги (по видам услуг), руб.					
	услуга № 1, всего, в том числе					
	бесплатных					
	частично платных					
	платных					
	услуга № 2, всего, в том числе	1230-(12 часового пребывания)1190 руб. (8-10,5 час. пребывания), 390 руб. (от 3 до 5 часов)	1230-(12 часового пребывания)1190 руб. (8-10,5 час. пребывания), 390 руб. (от 3 до 5 часов)			
	бесплатных					
	частично платных	1230-(12 часового пребывания)1190 руб. (8-10,5 час. пребывания), 390 руб. (от 3 до 5 часов)	1230-(12 часового пребывания)1190 руб. (8-10,5 час. пребывания), 390 руб. (от 3 до 5 часов)			

		5 часов)				
	платных					
24.	Количество жалоб потребителей, ед.					

№ п/п	Наименование показателя	Единица измерения	Значение, утвержденное в государственном (муниципальном) задании на отчетный период	Фактическое значение за отчетный период	Характеристика причин отклонения от запланированных значений	Источник информации о фактическом значении показателя
1	2	3	4	5	6	7
25.	Сведения об исполнении государственного (муниципального) задания на оказание государственных (муниципальных) услуг					

### Раздел 3.

#### Использование имущества, закрепленного за учреждением на праве оперативного управления


№ п/п	Показатель отчета	Сведения				Примечание
		на начало отчетного года на 01.01.20	на конец отчетного года на 31.12.20	отклонение к началу отчетного года		
				(+;-), руб.	в %	
1	2	3	4	5	6	7
26.	Количество объектов недвижимого имущества, ед.	28	28	0	0	
27.	Общая балансовая стоимость недвижимого имущества, руб.	30528563,0 4	30528563,0 4	0	0	

28.	Общая остаточная стоимость недвижимого имущества, руб.	564911,17	0	- 564911, 17	0	
29.	Общая балансовая стоимость недвижимого имущества, переданного в аренду, руб.					
30.	Общая остаточная стоимость недвижимого имущества, переданного в аренду, руб.					
31.	Общая балансовая стоимость недвижимого имущества, переданного в безвозмездное пользование, руб.					
32.	Общая остаточная стоимость недвижимого имущества, переданного в безвозмездное пользование, руб.					
33.	Общая балансовая стоимость движимого имущества, руб.	2152778,72	2498004,21	345225, 49	16,04	
34.	Общая остаточная стоимость движимого имущества, руб.	47772,14	7970,00	- 39802,1 4	83,32	
35.	Общая балансовая стоимость движимого имущества, переданного в аренду, руб.					
36.	Общая остаточная стоимость движимого имущества, переданного в аренду, руб.					
37.	Общая балансовая стоимость движимого имущества, переданного в безвозмездное пользование, руб.					
38.	Общая остаточная стоимость движимого имущества, переданного в безвозмездное пользование, руб.					
39.	Общая площадь объектов недвижимого имущества, кв.м.					
40.	Общая площадь недвижимого имущества, переданного в аренду, кв.м.					




41.	Общая площадь недвижимого имущества, переданного в безвозмездное пользование, кв.м.					
42.	Объем средств, полученных в отчетном году от распоряжения в установленном порядке имуществом, руб.					
43.	Общая балансовая стоимость недвижимого имущества, приобретенного учреждением в отчетном году за счет средств, выделенных органом, осуществляющим функции и полномочия учредителя, на указанные цели, руб.					
44.	Общая остаточная стоимость недвижимого имущества, приобретенного учреждением в отчетном году за счет средств, выделенных органом, осуществляющим функции и полномочия учредителя, на указанные цели, руб.					
45.	Общая балансовая стоимость недвижимого имущества, приобретенного учреждением в отчетном году за счет доходов, полученных от приносящей доход деятельности, руб.					
46.	Общая остаточная стоимость недвижимого имущества, приобретенного учреждением в отчетном году за счет доходов, полученных от приносящей доход деятельности, руб.					
47.	Общая балансовая стоимость особо ценного движимого имущества, руб.	2152778,72	2498004,21	345225,49	16,04	

48.	Общая остаточная стоимость особо ценного движимого имущества, руб.	47772,14	7970,00	- 39802,1 4	83,32	
-----	--	----------	---------	-------------------	-------	--

Заведующий МБДОУ № 8   
(подпись)

Г.Л. Романенко  
(расшифровка подписи)

Заместитель главного бухгалтера   
(подпись)

Л.В. Коржова  
(расшифровка подписи)