

Отчет о финансовых результатах деятельности учреждения

на 1 января 2023 г.

Учреждение
Обособленное подразделение

Муниципальное бюджетное дошкольное образовательное учреждение детский сад № 8 комбинированного вида муниципального образования Щербининский район станция Старощербининская

Учредитель

Управление образования администрации муниципального образования Щербининский район

Наименование органа, осуществляющего полномочия учредителя
Периодичность: годовая
Единица измерения: руб.

Форма по ОКУД	КОДЫ
Дата	0503721
	01.01.2023
по ОКПО	50430384
ИНН	2358005427
по ОКТМО	03659000
по ОКПО	02100332
ИНН	2358001711
Глава по БК	925
по ОКЕИ	383

Наименование показателя	Код строки	Код аналитики	Деятельность с целевыми средствами	Деятельность по государственному заданию	Приносящая доход Деятельность	Итого
1	2	3	4	5	6	7
Доходы (стр. 030 + стр. 040 + стр. 050 + стр. 060 + стр. 070 + стр. 090 + стр. 100 + стр. 110)						
Доходы от собственности	010	100	1 962 105,60	28 155 479,19	2 033 069,69	32 150 654,48
в том числе:	030	120	0,00	0,00	0,00	0,00
Доходы от оказания платных услуг (работ), компенсаций затрат	040	130	0,00	0,00	0,00	0,00
в том числе:						
Доходы от оказания платных услуг (работ)		131	0,00	28 425 525,14	1 755 053,89	30 180 579,03
Штрафы, пени, неустойки, возмещения ущерба		140	0,00	28 425 525,14	1 755 053,89	30 180 579,03
в том числе:						
Безвозмездные поступления текущего характера	060	150	1 962 105,60	0,00	0,00	1 962 105,60
в том числе:						
Поступления текущего характера бюджетным и автономным учреждениям от сектора государственного управления		152	1 962 105,60	0,00	0,00	1 962 105,60
Поступления текущего характера от иных резидентов (за исключением сектора государственного управления и организаций государственного сектора)		155	0,00	0,00	0,00	0,00
Безвозмездные поступления капитального характера	070	160	0,00	0,00	7 400,00	7 400,00
в том числе:						
Доходы от операций с активами	090	170	0,00	0,00	0,00	0,00
в том числе:						
Доходы от выбытия активов		172	0,00	-270 045,95	-141 193,85	-411 239,80
Доходы от оценки активов и обязательств		176	0,00	682 486,40	-141 193,85	541 292,55
			0,00	-952 532,35	0,00	-952 532,35

Наименование показателя	Код строки	Код аналитики	Деятельность с целевыми средствами	Деятельность по государственному заданию	Приносящая доход деятельность	Итого
1	2	3	4	5	6	7
Прочие доходы	100	180	0,00	0,00	0,00	0,00
в том числе:						
Безвозмездные неденежные поступления в сектор государственного управления	110	190	0,00	0,00	411 809,65	411 809,65
в том числе:						
Безвозмездные неденежные поступления текущего характера от физических лиц		193	0,00	0,00	208 593,25	208 593,25
Безвозмездные неденежные поступления капитального характера от организаций (за исключением сектора государственного управления и организаций государственного сектора)		196	0,00	0,00	115 858,90	115 858,90
Безвозмездные неденежные поступления капитального характера от физических лиц		197	0,00	0,00	87 357,50	87 357,50
Расходы (стр. 160 + стр. 170 + стр. 190 + стр. 210 + стр. 230 + стр. 240 + стр. 250 + стр. 260 + стр. 270)	150	200	1 656 655,60	28 599 693,56	2 109 655,04	32 366 004,20
Оплата труда и начисления на выплаты по оплате труда	160	210	672 237,70	22 328 905,85	0,00	23 001 143,55
в том числе:						
Заработная плата		211	0,00	17 143 292,56	0,00	17 143 292,56
Прочие социальные выплаты персоналу в денежной форме		212	672 237,70	0,00	0,00	672 237,70
Начисления на выплаты по оплате труда		213	0,00	5 185 613,29	0,00	5 185 613,29
Оплата работ, услуг	170	220	984 417,90	3 491 051,47	65 927,71	4 541 407,08
в том числе:						
Услуги связи		221	0,00	22 171,18	0,00	22 171,18
Коммунальные услуги		223	0,00	2 277 096,40	0,00	2 277 096,40
Работы, услуги по содержанию имущества		225	421 003,28	92 943,35	5 940,00	519 886,63
Прочие работы, услуги		226	563 414,62	1 098 850,54	59 987,71	1 722 252,87
Обслуживание долговых обязательств	190	230	0,00	0,00	0,00	0,00
в том числе:						
Безвозмездные перечисления текущего характера организациям	210	240	0,00	0,00	0,00	0,00
в том числе:						
Безвозмездные перечисления бюджетам	230	250	0,00	0,00	0,00	0,00
в том числе:						
Социальное обеспечение	240	260	0,00	0,00	0,00	0,00
в том числе:						
Социальные пособия и компенсации персоналу в денежной форме		266	0,00	156 844,92	0,00	156 844,92

Расходы по операциям с акциями		250	270	0,00	2 445 745,82	2 043 727,33	4 489 473,15
в том числе:							
Амортизация			271	0,00	184 270,56	204 016,40	388 286,96
Расходование материальных запасов			272	0,00	2 261 475,26	1 839 710,93	4 101 186,19
Безвозмездные перечисления капитального характера организациям		260	280	0,00	0,00	0,00	0,00
в том числе:							
				0,00	0,00	0,00	0,00


Наименование показателя	Код строки	Код аналитики	Деятельность с целевыми средствами	Деятельность по государственному заданию	Приносящая доход деятельность	Итого
1	2	3	4	5	6	7
Прочие расходы	270	290	0,00	177 135,50	0,00	177 135,50
в том числе:						
Налоги, пошлины и сборы						
Чистый операционный результат (стр. 301 - стр. 302); (стр. 310 + стр.410)	300	291	0,00	177 135,50	0,00	177 135,50
Операционный результат до налогообложения (стр. 010 - стр. 150)	301		305 450,00	-444 214,37	-76 585,35	-215 349,72
Налог на прибыль	302		305 450,00	-444 214,37	-76 585,35	-215 349,72
Операции с нефинансовыми активами (стр. 320 + стр. 330 + стр. 350 + стр. 360 + стр. 370 + стр. 380 + стр.390 + стр.400)	310		0,00	0,00	0,00	0,00
Чистое поступление основных средств	320		0,00	-748 078,53	19 610,66	-728 467,87
в том числе:						
увеличение стоимости основных средств				199 423,44	0,00	199 423,44
уменьшение стоимости основных средств	321	310	300 000,00	390 437,73		
Чистое поступление нематериальных активов	322	41X	300 000,00	191 014,29	204 016,40	894 454,13
в том числе:	330		0,00	0,00	204 016,40	695 030,69
увеличение стоимости нематериальных активов					0,00	0,00
уменьшение стоимости нематериальных активов	331	320	0,00	0,00	0,00	0,00
Чистое поступление произведенных активов	332	42X	0,00	0,00	0,00	0,00
в том числе:	350		0,00	-952 532,35	0,00	-952 532,35
увеличение стоимости произведенных активов						
уменьшение стоимости произведенных активов	351	330	0,00	-952 532,35	0,00	-952 532,35
Чистое поступление материальных запасов	352	43X	0,00	0,00	0,00	0,00
в том числе:	360		0,00	5 030,38	19 610,66	24 641,04
увеличение стоимости материальных запасов						
из них:	361	340	5 450,00	2 266 505,64	1 859 321,59	4 131 277,23
уменьшение стоимости материальных запасов						
из них:	362	440	0,00	0,00	0,00	0,00
Чистое поступление прав пользования	370		0,00	0,00	0,00	0,00
из них:						
увеличение стоимости прав пользования	371	35X	0,00	0,00	0,00	0,00
уменьшение стоимости прав пользования	372	45X	0,00	0,00	0,00	0,00
Чистое изменение затрат на изготовление готовой продукции (работ, услуг)	390		0,00	0,00	0,00	0,00
из них:						


Наименование показателя	Код строки	Код аналитики	Деятельность с целевыми средствами	Деятельность по государственному заданию	Приносящая доход деятельность	Итого
1	2	3	4	5	6	7
увеличение затрат	391	x	0,00	28 382 723,50	2 108 855,04	30 491 578,54
уменьшение затрат	392	x	0,00	28 382 723,50	2 108 855,04	30 491 578,54
Чистое изменение расходов будущих периодов	400	x	0,00	0,00	0,00	0,00
Операции с финансовыми активами и обязательствами (стр. 420 - стр. 510)	410		305 450,00	303 864,16	-96 196,01	513 118,15
Операции с финансовыми активами (стр. 430 + стр. 440 + стр. 450 + стр. 460 + стр. 470 + стр. 480)	420		-224 433,10	4 673 420,46	-129 450,81	4 319 536,55
Чистое поступление денежных средств и их эквивалентов	430		0,00	76 709,68	58 239,87	134 949,55
в том числе:						
поступление денежных средств и их эквивалентов	431					
выбытие денежных средств и их эквивалентов	432	510	1 966 819,59	28 525 971,47	1 885 817,90	32 378 608,96
Чистое поступление ценных бумаг, кроме акций	440	610	1 966 819,59	28 449 261,79	1 827 578,03	32 243 659,41
в том числе:			0,00	0,00	0,00	0,00
увеличение стоимости ценных бумаг, кроме акций и иных финансовых инструментов	441		0,00	0,00	0,00	0,00
уменьшение стоимости ценных бумаг, кроме акций и иных финансовых инструментов	442	520	0,00	0,00	0,00	0,00
Чистое поступление акций и иных финансовых инструментов	450		0,00	0,00	0,00	0,00
в том числе:						
увеличение стоимости акций и иных финансовых инструментов	451		0,00	0,00	0,00	0,00
уменьшение стоимости акций и иных финансовых инструментов	452	530	0,00	0,00	0,00	0,00
Чистое предоставление займов (суд)	460	630	0,00	0,00	0,00	0,00
в том числе:			0,00	0,00	0,00	0,00
увеличение задолженности по предоставленным займам (ссудам)	461	540	0,00	0,00	0,00	0,00
уменьшение задолженности по предоставленным займам (ссудам)	462	640	0,00	0,00	0,00	0,00
Чистое поступление иных финансовых активов	470		0,00	0,00	0,00	0,00
в том числе:						
увеличение стоимости иных финансовых активов	471	550	0,00	0,00	0,00	0,00
уменьшение стоимости иных финансовых активов	472	650	0,00	0,00	0,00	0,00
Чистое увеличение дебиторской задолженности	480		-224 433,10	4 596 710,78	-187 690,68	4 184 587,00
в том числе:						
увеличение дебиторской задолженности	481	560	1 760 172,50	32 763 675,07	1 890 714,67	36 414 562,24
уменьшение дебиторской задолженности	482	660	1 984 605,60	28 166 964,29	2 078 405,35	32 229 975,24

Наименование показателя	Код строки	Код аналитики	Деятельность с целевыми средствами	Деятельность по государственному заданию	Приносящая доход деятельность	Итого
1	2	3	4	5	6	7
Операции с обязательствами (стр. 520 + стр. 530 + стр. 540 + стр. 550 + стр. 560)	510		-529 883,10	4 369 556,30	-33 254,80	3 806 418,40
Чистое увеличение задолженности по внутренним привлеченным займам	520		0,00	0,00	0,00	0,00
в том числе:						
увеличение задолженности по внутренним привлеченным займам	521	710	0,00	0,00		
уменьшение задолженности по внутренним привлеченным займам	522	810	0,00	0,00	0,00	0,00
Чистое увеличение задолженности по внешним привлеченным займам	530		0,00	0,00	0,00	0,00
в том числе:						
увеличение задолженности по внешним привлеченным займам	531	720	0,00	0,00	0,00	0,00
уменьшение задолженности по внешним привлеченным займам	532	820	0,00	0,00	0,00	0,00
Чистое увеличение прочей кредиторской задолженности	540		-305 450,00	382 155,68	-33 254,80	43 450,88
в том числе:						
увеличение прочей кредиторской задолженности	541	730	1 966 819,59	31 184 718,39	1 690 037,50	34 841 575,48
уменьшение прочей кредиторской задолженности	542	830	2 272 269,59	30 802 562,71	1 723 292,30	34 798 124,60
Чистое изменение резервов предстоящих расходов	550	x	-224 433,10	3 917 710,02	0,00	3 693 276,92
	560	x	0,00	69 690,60	0,00	69 690,60

ЗАВЕДУЮЩИЙ

Главный бухгалтер


(подпись)


(подпись)

С.Н. Нетребко
(расшифровка подписи)


Е.В. Коржова
(расшифровка подписи)

Муниципальное казенное учреждение "Централизованная бухгалтерия управления образования администрации муниципального образования Щербиновский район", 1022305031946, 2358006438, 235801001, 353620, Краснодарский край, Щербиновский район, ст. Старощербиновская, ул. Советов, 70
(наименование, ОГРН, ИНН, КПП, местонахождение)

Централизованная бухгалтерия

Руководитель (уполномоченное лицо)

РУКОВОДИТЕЛЬ
(должность)



(подпись)

Е.В. Спирякова
(расшифровка подписи)

Исполнитель

Главный бухгалтер
(должность)



(подпись)

Е.В. Коржова
(расшифровка подписи)

sboou@srb.kubbanet.ru
(телефон, e-mail)

2 февраля 2023 г.