

**Конспект занятия по  
художественно-эстетическому  
развитию  
для детей подготовительной  
группы  
«Праздничный салют»**

Выполнили:  
Бойцова А.С.  
Базанова Е.Е.

# 9 мая



Вопросы ребёнку:

- Скажи, какой праздник, празднуют люди 9 мая?
- Что это за праздник? (Это день победы нашей страны в войне над Фашистской Германией)

# Загадка

Послушай загадку. Если отгадаешь то узнаешь, что бывает, 9 мая, в день победы!

В тёмном небе расцвели

Ярко красные цветы:

Жёлтые, зелёные

Звёздочки весёлые.

Гаснут и летят

Падают кружась,

Словно в дымке тают, на воду ложась».



# ***Салют***







## ***Вопросы:***

- Как ты думаешь, что такое салют?  
*(Разноцветные огни в небе, которые зажигаются, потом гаснут)*
- А когда бывает салют?  
*(вечером)*
- А знаешь ли ты почему поздно вечером? *(что бы был хорошо виден)*

# *Салют Победы*

Вечером, когда  
стемнеет,  
начинается салют  
Победы. В небо  
взлетают  
разноцветные огни,  
рассыпаются на  
множество  
сверкающих искр.  
Люди смотрят на  
эту красоту и  
радуются.





**Сегодня, мы нарисуем с тобой праздничный салют. Но рисовать мы будем не обычным способом, а с помощью соли.**




# *Материал для работы:*




- Чёрный картон
- Клей ПВА
- Соль
- Непроливайка (стаканчики)
- Кисточка
- Акварельные краски



# **Берём клей и начинаем рисовать вспышки салюта**




***Берём соль и посыпаем очень  
обильно.***





# ***Лишнюю соль высыпаем поднос***





***Вот что у нас получилось***






**Берём водичку, акварель любого цвета и начинаем наносить краску лёгким движением на «вспышки» салюта**



**Дальше вымываем  
кисточку и наносим другой  
цвет**





**Желаем вам творческих  
успехов!  
С Днём Победы!!!**



**С Днём Великой  
Победы!**