

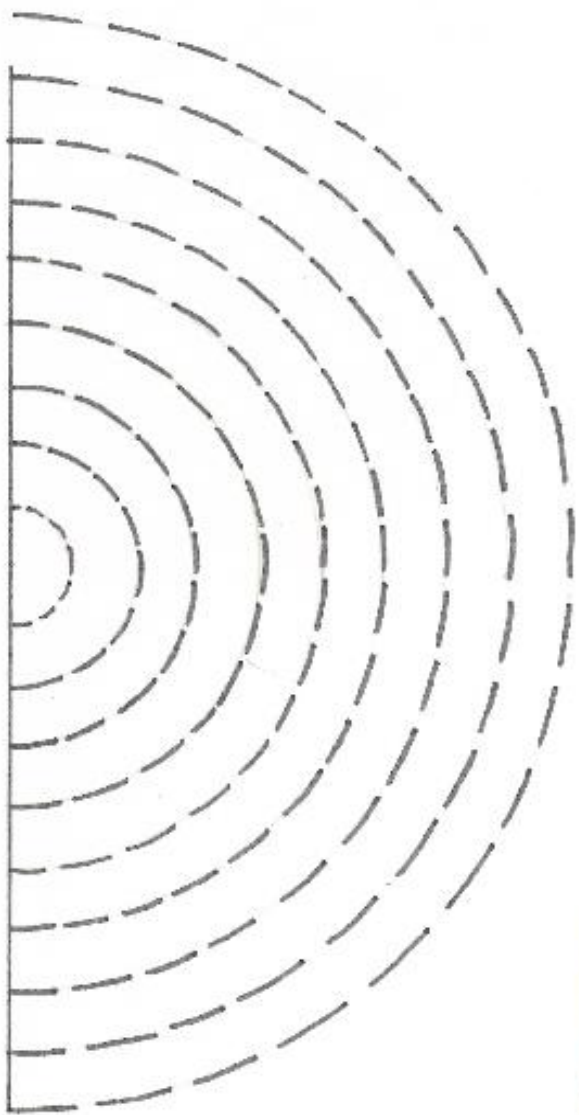
Дидактические игры по художественно-эстетическому развитию

Д/и «Сложи радугу». Цель: закрепить знание основных цветов радуги и учить образовывать радугу из частей последовательными цветами.

Дидактический материал: лист белого картона с пунктирным изображением радуги, цветные полоски, разрезанные на части.

Ход игры: Ребенку нужно составить радугу из предлагаемых цветных полосок.





Д/и «Подбери к каждому предмету цвет»

Цель: формировать у детей представление о цвете; учить детей соотносить предметы с предложенными цветами.

Дидактический материал: картинки с предметами определенного цвета, квадраты разных цветов.

Ход игры: ребенку предлагается картинка с предметом определенного цвета. Он должен подобрать квадрат такого же цвета, как и предмет.



Д/и «Волшебный ковер»

Цель: Развивать у детей эстетический вкус, учить составлять простейшие узоры из различных декоративных элементов (цветов, листьев, бутонов, веточек и т.д.), развивать умение подбирать цветовую гамму узора.

Дидактический материал: картонные круги, квадраты, полосы разных размеров и цветов, вырезанные декоративные элементы.

Ход игры: ребенку предлагается выбрать основу, на которой он будет делать узор, и декоративные элементы для композиции.





Д/и «Сложи узор из квадратов и кругов»

Цель: развивать внимание, умение анализировать образец, подбирать нужные геометрические фигуры для составления композиции.

Дидактический материал: карточки с образцами узоров, выполненные из картона, отдельные детали для составления узоров.


Ход игры: ребенку предлагается выбрать картинку с изображением узора, а затем составить такой же.



Д/и «Найди похожие предметы» Цель: учить ребенка находить одинаковые и разные детали предметов путем из сравнения, закреплять названия цветов.


Дидактический материал: домики и овалы, изготовленные из картона и имеющие одинаковые детали разных цветов.

Ход игры: ребенку предлагается сравнить имеющиеся домики (овалы), найти в них общее и различное.




Рисунки, выполненные в различных техниках рисования

Каракули



Кляксография





Отпечатки листьев



Отпечатки листьев




Алена М. 6 лет

Отпечатки пальцев (в изображении ягод)



Картофельные штампы





Рисование губкой



Кристина Т., 7 лет