

**АНАЛИЗ**  
**результатов краевой диагностической работы**  
**по алгебре учащихся 7-х классов МО Динской район**  
**30 января 2019г.**

В рамках повышения эффективности управления качеством образования, во исполнение приказа министерства образования, науки и молодёжной политики Краснодарского края от 25.09.2018 г. № 3493 «О проведении федеральных и региональных оценочных процедур в общеобразовательных организациях Краснодарского края в 2018-2019 учебном году», приказа управления образования от 09.01.2019г № 4 «О проведении краевой диагностической работы по алгебре для обучающихся 7, 8-х классов МО Динской район в 2018-2019 учебном году», **30 января 2019 года** проведена краевая диагностическая работа по алгебре для учащихся 7-х классов.

Диагностическую работу выполняли 1370 обучающихся 7–х классов из 1504, что составляет 91,1% от всех семиклассников района.

Из 1370 обучающихся, выполнявших работу – 114 чел. (8,3%) – ученики 7-го вида.

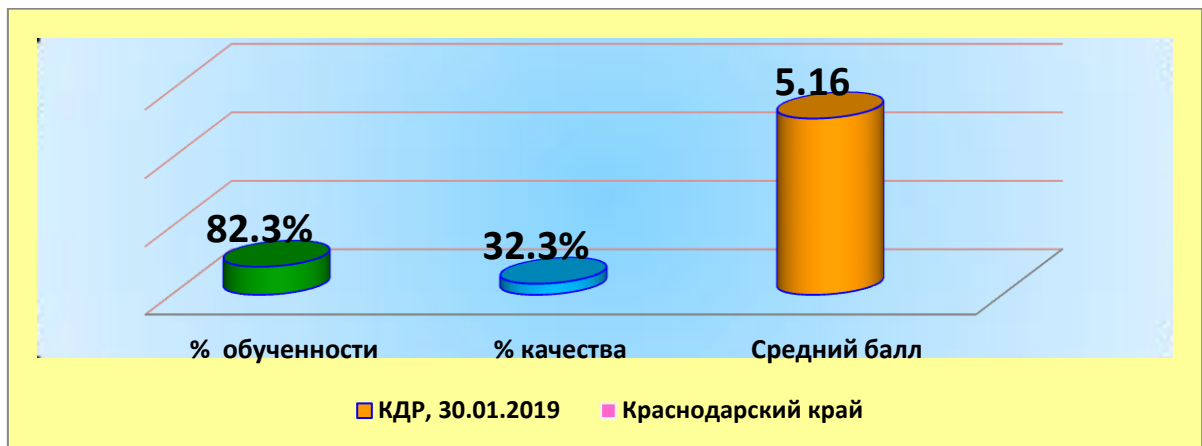
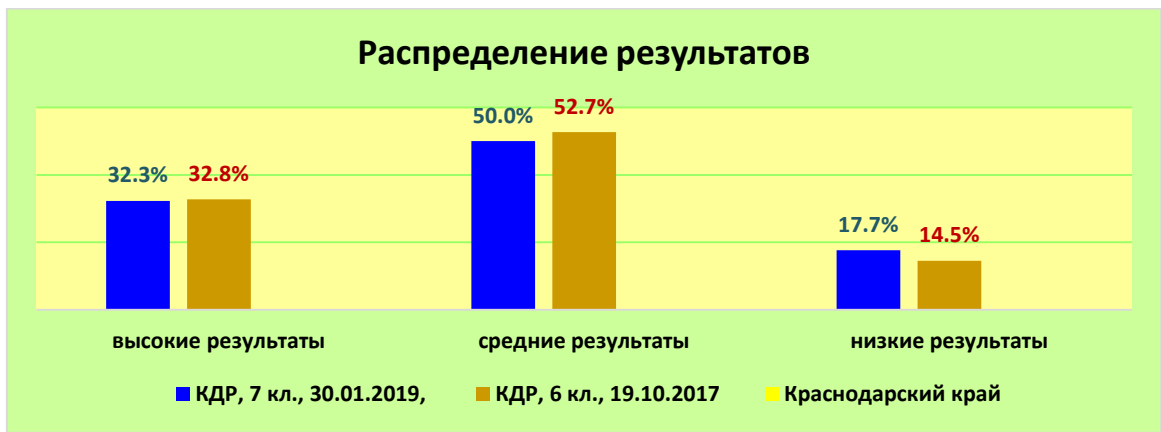
**Результаты краевой диагностической работы**  
**по алгебре обучающихся 7-х классов МО Динской район**

| Численность учащихся, выполнявших работу |      | «5» |      | «4» |       | «3» |       | «2» |       | % предм. обученн. | % качес тва | Средн ий балл |
|--|------|-----|------|-----|-------|-----|-------|-----|-------|-------------------|-------------|---------------|
| КДР, 30.01.2019 (7-ой вид)               | 114  | 0   | 0%   | 2   | 1,8%  | 71  | 62,2% | 41  | 36%   | 64%               | 1,8%        | 2,96          |
| КДР, 30.01.2019 (без 7-го вида)          | 1256 | 105 | 8,3% | 335 | 26,7% | 614 | 48,9% | 202 | 16,1% | 83,9%             | 35%         | 5,36          |
| КДР, 30.01.2019, все 7 кл.               | 1370 | 105 | 7,7% | 337 | 24,6% | 685 | 50%   | 243 | 17,7% | 82,3%             | 32,3%       | 5,16          |
| КДР, 6 кл., 19.10.2017                   | 1258 | 78  | 6,2% | 335 | 26,6% | 663 | 52,7% | 182 | 14,5% | 85,5%             | 32,8%       | 5,03          |

Большинство учащихся получили оценку «3» - 685 чел., что составляет 50% от числа всех обучающихся. Оценку «2» получили 243 обучающихся (17,7%). Хорошо справились с работой, т.е. получили оценку «4» 337 учащихся, что составило 24,6%. 105 чел. (7,7%) полностью и без ошибок справились с работой, получив оценку «отлично».

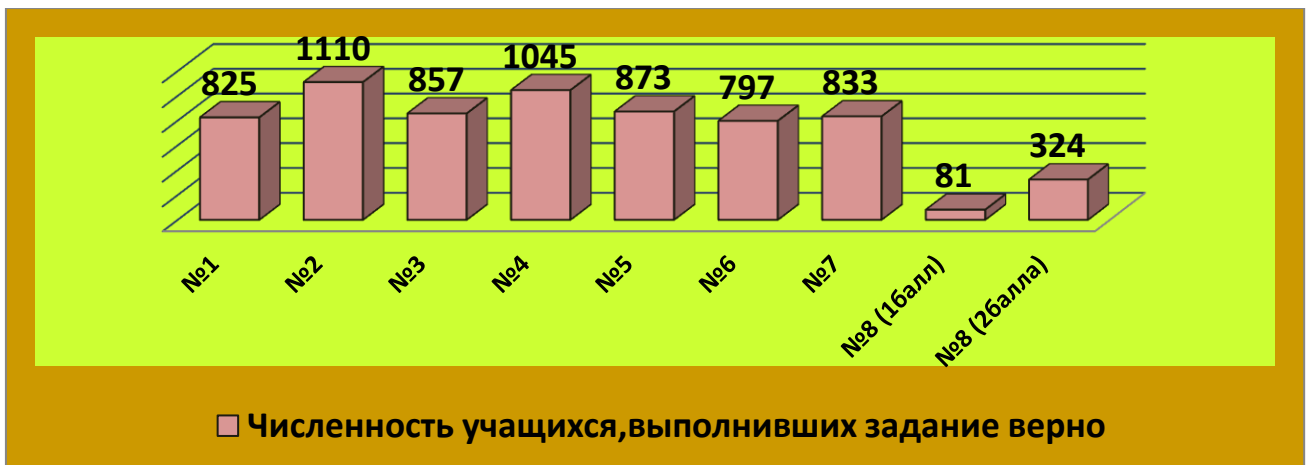
Для сравнения: эти же ученики в 2017-2018 учебном году, обучаясь в 6 кл., имели следующие результаты: оценку «3» получили 663 чел., что составляет 52,7% от числа всех учащихся. Оценку «2» получили 182 учащихся (14,5%). Хорошо справились с работой, т.е. получили оценку «4» 335 учащихся, что составило 26,6%. 78 чел. (6,2%) полностью и без ошибок справились с работой, получив оценку «отлично».

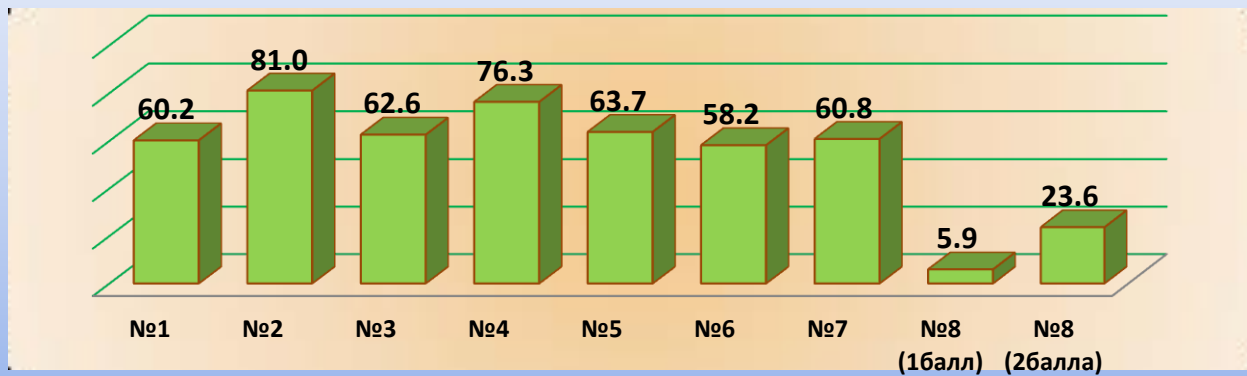
По сравнению с предыдущим 2017-2018 учебным годом доля обучающихся, имеющих высокие результаты (оценки «4» и «5») снизилась на 0,5% с 32,8% до 32,3%. Доля обучающихся, имеющих средние результаты снизилась на 2,7% с 52,7% до 50%. Доля обучающихся, имеющих низкие результаты возросла на 3,2% с 14,5% до 17,7%.



Средний балл по району составил – 5,16 баллов, что соответствует 57,3% максимального значения.

| № | Контролируемые виды деятельности (тема)               | Тип задания       | Макс. балл | Средний балл | Уровень успешности, % от макс. балла |
|---|---|-------------------|------------|--------------|--------------------------------------|
| 1 | Действия с рациональными числами                      | Краткий ответ     | 1          | 0,6          | 60%                                  |
| 2 | Анализ табличных данных                               | Выбор ответа      | 1          | 0,8          | 81%                                  |
| 3 | Решение задач на проценты                             | Краткий ответ     | 1          | 0,6          | 63%                                  |
| 4 | Применение свойств степеней с натуральным показателем | Выбор ответа      | 1          | 0,8          | 76%                                  |
| 5 | Выражение из формулы одной из величин через другие    | Выбор ответа      | 1          | 0,6          | 64%                                  |
| 6 | Решение уравнений с одной переменной                  | Краткий ответ     | 1          | 0,6          | 58%                                  |
| 7 | Преобразование алгебраических выражений               | Выбор ответа      | 1          | 0,6          | 61%                                  |
| 8 | Решение текстовых задач (на движение)                 | Развернутый ответ | 2          | 0,5          | 27%                                  |





■ Процент верно выполненных заданий

Анализ КДР по алгебре показывает, что необходимо принять меры, направленные на совершенствование процесса преподавания математики.

Методист МКУ ЦПО МО Динской район

Л.Н. Селиванова.