




ЗНАКИ ОСОБОГО ПРІДПИСА













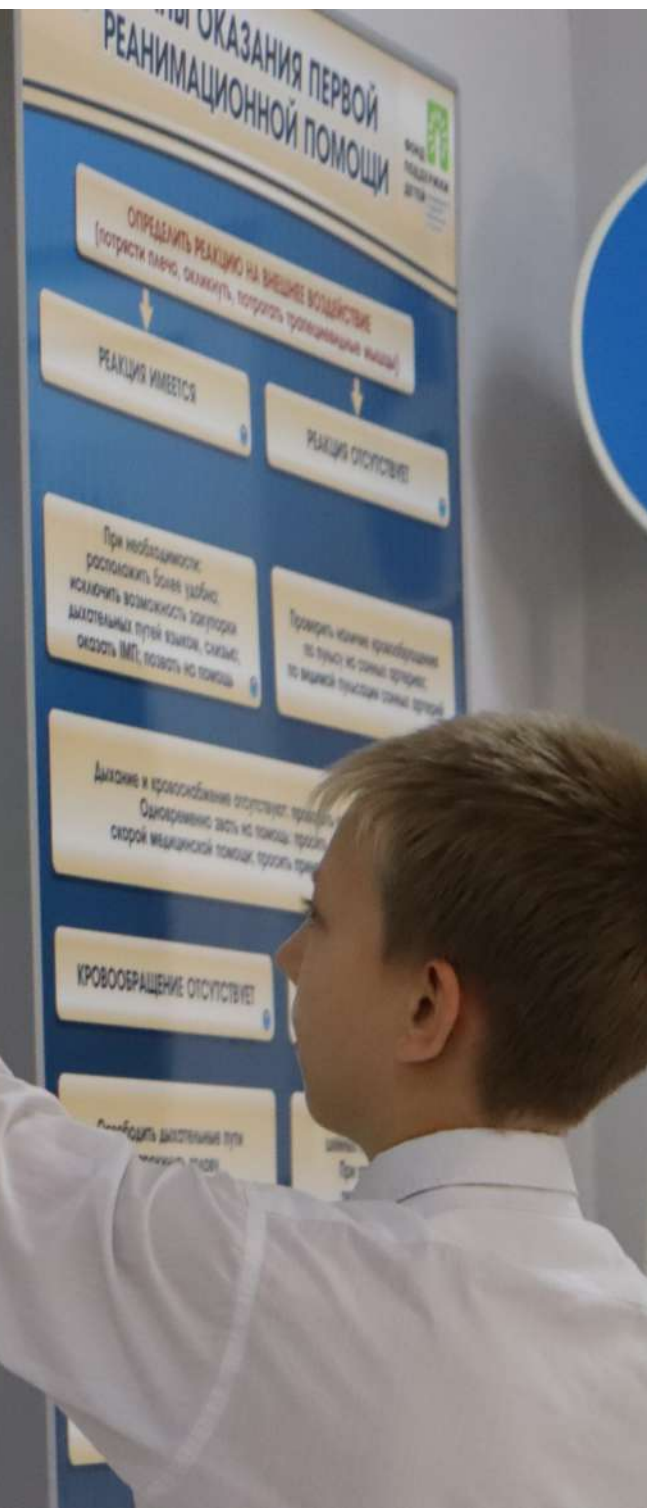
ДПС

ДОРОЖНИ
ПРЕДУПРЕЖДЕНИЯ
ЗНАКИ П
ЗАПРЕЩА

ПРАВИЛА ДОРОЖНОГО ДВИЖЕНИЯ
ДЛЯ МАЛОЛЕТНИХ

Сення KIA









УГОЛОК БЕЗОПАСНОСТИ ДОРОЖНОГО ДВИЖЕНИЯ

ААИ 3-4 КЛАССОВ

КАК ПРЕКРАСЕН КРАСНЫЙ СВЕТ, НО ВПЕРЕД ДОРОГИ НЕТ!

ПОДОЖДИ НЕ ГОРИШЬ И ЗЕЛЕНый СВЕТ ДОЖДИСЬ!

ВЛЕВО, ВПРАВО, ПОСМОТРИ! НЕТ МАШИИ - ПЕРЕХОДИ!

СЛОВАРИК ДЛЯ СТУДЕНТОВ

ПРАВИЛА ПЕШЕХОДА

ПРАВИЛА ВЕЛОЕДИКА

ПРАВИЛА ВОДИТЕЛЯ

ТЕЛЕФОНЫ СЛУЖБ СОСРЕДНОТОВАНИЯ

01, 112

СЕМЬЯ БЕЗОПАСНОГО ПЕШЕХОДА

ЕСЛИ СЛУЧИЛСЯ НЕСЧАСТЬЕ

ПРАВИЛА ПЕШЕХОДА

ПРАВИЛА ВЕЛОЕДИКА

ПРАВИЛА ВОДИТЕЛЯ

АЗБУКА ДОРОЖНОГО ДВИЖЕНИЯ

СЛОВАРИК СЛОВА

ГОРОД
УЛИЦА
ДОРОГА
МАГИСТРАЛЬ
ТРАССА
ШОССЕ
ШОССЕ

А
Б
В
Г
Д
Е
Ж
З
И
Й
К
Л
М
Н
О
П
Р
С
Т
У
Ф
Х
Ц
Ч
Ш
Щ
Ъ
Ы
Ь
Э
Ю
Я

СЛОВАРИК СЛОВА

ГОРОД
УЛИЦА
ДОРОГА
МАГИСТРАЛЬ
ТРАССА
ШОССЕ
ШОССЕ

ЭТАПЫ ОКАЗАНИЯ ПЕРВОЙ РЕАНИМАЦИОННОЙ ПОМОЩИ

ОПРЕДЕЛИТЬ РЕАКЦИЮ НА ВНЕШНЕЕ ВОЗДЕЙСТВИЕ (потрасти лицо, окликнуть, потрогать трапециевидно)

РЕАКЦИЯ ИМЕЕТСЯ

РЕАКЦИЯ ОТСУТСТВУЕТ

При необходимости: раскладывать более удобно; исключить возможность закупорки дыхательных путей языком, слюной; оказать ИМП; позвать на помощь

Проверить наличие пульса на сонной артерии по видимой пульсации

Дыхание и кровообращение отсутствуют: проводить весь цикл реанимации. Одновременно звать на помощь; просить вызвать медицинскую помощь; просить принять участие в реанимации

КРОВООБРАЩЕНИЕ ОТСУТСТВУЕТ

ДЫХАНИЕ ОТСУТСТВУЕТ


Освободить дыхательные пути (запрокинуть голову, выдвинуть нижнюю челюсть вперед)

Проверить состояние шейных позвонков. При отсутствии переломов - проводить наружную реанимацию

Проверить дыхание (посмотреть смешается ли передняя стенка груди; звук выходящего воздуха из ротовой полости; осязание воздуха в области рта)

ДЫХАНИЕ СОХРАНЕНО

Проверить, восстановить проходимость дыхательных путей. Проводить ИВЛ



ПЛАН РАБОТЫ

Стеклопленочная баннерная реклама

2020

ЕСЛИ СЛУЧИЛОСЬ НЕСЧАСТЬЕ...

ТЕЛЕФОНЫ СЛУЖБЫ СОСИСИЯ

01 и 112

Позвоните на номер 01 или 112

Позвоните по телефону 01 или 112

Сообщите подробно в чем дело

СООБЩИТЕ:

1. местонахождение происшествия, название дороги, ориентальные знаки, ориентир;
2. тип и серьезность происшествия;
3. количество, пол и возраст пострадавших;
4. не забудьте указать локацию и определить, не сдвигает ли дорожные знаки.

ПЕРИОД ПЕРЕКРЕСТКА
 во всеобщую пользу переходите на зеленый сигнал светофора, притормозив при переходе правой стороны

АЗБУКА ДОРОЖНОГО ДВИЖЕНИЯ

Фонд поддержки детей

КIA

ШКОЛА

АВТО ШКОЛА

Словарные слова

- ГОРОД
- УЛИЦА
- ДОРОГА
- МАШИНА
- ТРАМВАЙ
- ШОССЕ
- ШОФЕР



КIA The Power to Surprise

ЭТО РЕАКЦИЯ

ОПР (потрясти)

РЕАКЦИЯ И

При необхо расположить бо исключить возмож дыхательных путей оказать ИМП; позв

Дыхание и кров Одновр скорой меди

КРОВООБРАЩЕНИЕ

Освободить дыхат (запрокинуть выдвинуть нижнюю че

(посмотреть смеще ощущи



ТЕХНИКА БЕЗОПАСНОСТИ В АВТОГОРОДКЕ

Зарядка

1. Внимательно читайте дорожные знаки и соблюдайте их требования. Знаки информируют водителей о наличии опасности на дороге и указывают на правила поведения в этих условиях.

2. Не забывайте про дорожные знаки, которые информируют пешеходов о наличии опасности на дороге и указывают на правила поведения в этих условиях.

3. Не забывайте про дорожные знаки, которые информируют водителей о наличии опасности на дороге и указывают на правила поведения в этих условиях.

4. Не забывайте про дорожные знаки, которые информируют пешеходов о наличии опасности на дороге и указывают на правила поведения в этих условиях.

5. Не забывайте про дорожные знаки, которые информируют водителей о наличии опасности на дороге и указывают на правила поведения в этих условиях.

6. Не забывайте про дорожные знаки, которые информируют пешеходов о наличии опасности на дороге и указывают на правила поведения в этих условиях.

7. Не забывайте про дорожные знаки, которые информируют водителей о наличии опасности на дороге и указывают на правила поведения в этих условиях.

8. Не забывайте про дорожные знаки, которые информируют пешеходов о наличии опасности на дороге и указывают на правила поведения в этих условиях.

9. Не забывайте про дорожные знаки, которые информируют водителей о наличии опасности на дороге и указывают на правила поведения в этих условиях.

10. Не забывайте про дорожные знаки, которые информируют пешеходов о наличии опасности на дороге и указывают на правила поведения в этих условиях.







АЗБУКА ДОРОЖНОГО ДВИЖЕНИЯ

УГОЛОВНАЯ БЕЗОПАСНОСТИ ДОРОЖНОГО ДВИЖЕНИЯ

Словарные слова: СТОП, ПЕРЕКРЕСТКОВЫЙ ДВИЖЕНИЕ, МАШИНА В МАШИНАХ, ПЕШЕХОД, ПЕШЕХОДНЫЙ ПЕРЕКРЕСТОК, ПЕШЕХОДНЫЙ ПЕРЕКРЕСТОК С ПЕРЕКРЕСТКОМ ДОРОЖНОГО ДВИЖЕНИЯ

01.112

РЕАНИМАЦИЯ

ОПРЕДЕЛИТЬ РЕАКЦИЮ НА ВНЕШНЕЕ ВОЗДЕЙСТВИЕ
(потрясти плечо, окликнуть, потрогать трапециевидные мышцы)

РЕАКЦИЯ ИМЕЕТСЯ | **РЕАКЦИЯ ОТСУТСТВУЕТ**

При необходимости: расположить более удобно; исключить возможность закупорки дыхательных путей языком, слюзью; оказать ИМП; позвать на помощь

Проверить наличие кровообращения по пульсу на сонных артериях; по видимой пульсации сонных артерий

Дыхание и кровообращение отсутствуют: проводить весь цикл реанимации. Одновременно звать на помощь; просить вызвать машину скорой медицинской помощи; просить принять участие в реанимации

КРОВООБРАЩЕНИЕ ОТСУТСТВУЕТ | **ДЫХАНИЕ ОТСУТСТВУЕТ**

Освободить дыхательные пути (запрокинуть голову, выдвинуть нижнюю челюсть вперед)

Проверить состояние шеи, шейных позвонков на ощупь. При отсутствии травм, переломов позвонков - проводить наружный массаж сердца

Проверить дыхание (посмотреть смещается ли передняя стенка груди; звук выходящего воздуха; ощутить воздух щекой, расположив ее вблизи рта)

ДЫХАНИЕ СОХРАНЕНО | **ДЫХАНИЕ РЕЗКО ОСЛАБЛЕНО**

Проверить, восстановить проходимость дыхательных путей. Проводить ИВЛ

КРОВООБРАЩЕНИЕ СОХРАНЕНО

СЕРДЦЕ ГОЛОВА СЕРДЦЕ ШЕЯ ПЕШЕХОД























