


Информация для родителей



Конвенция о правах ребенка включает шесть групп прав:

- 1) основные права – на жизнь, на имя;*
- 2) обеспеченное семейное благополучие ребенка (обязывает родителей заботиться о детях);*
- 3) свободное развитие личности ребенка (свобода мысли, совести, религии);*
- 4) здоровье детей (право на медицинское обслуживание);*
- 5) образование детей и их культурное развитие;*
- 6) защита ребенка от экономической и др. эксплуатации.*



**Федеральный закон Российской Федерации
от 29 декабря 2012 г. N 273-ФЗ "Об образовании в Российской Федерации".**

Статья 44. Права, обязанности и ответственность в сфере образования родителей (законных представителей) несовершеннолетних обучающихся.

п.1. Родители (законные представители) несовершеннолетних обучающихся имеют преимущественное право на обучение и воспитание детей перед всеми другими лицами. Они обязаны заложить основы физического, нравственного и интеллектуального развития личности ребенка...

п.4. Родители (законные представители) несовершеннолетних обучающихся обязаны:

- 1) обеспечить получение детьми общего образования;
- 2) соблюдать правила внутреннего распорядка организации, осуществляющей образовательную деятельность, требования локальных нормативных актов, которые устанавливают режим занятий обучающихся...
- 3) уважать честь и достоинство обучающихся и работников организации, осуществляющей образовательную деятельность...

п.6. За неисполнение или ненадлежащее исполнение обязанностей, установленных настоящим Федеральным законом и иными федеральными законами, родители (законные представители) несовершеннолетних обучающихся несут ответственность, предусмотренную законодательством Российской Федерации.



Как обезопасить детей в Интернете?



1

Посещайте сеть вместе с детьми, поощряйте их делиться опытом использования Интернета.

2

Научите детей доверять интуиции – если их в Интернете что-либо беспокоит, пусть сообщают вам.

3

Помогите ребёнку зарегистрироваться в программах, требующих регистрационного имени и заполнения форм, не используя личной информации (имя ребёнка, домашний и электронный адреса).

4

Настаивайте, чтобы дети никогда не давали своего адреса, номера телефона или другой личной информации, например, места учебы или любимого места для прогулки.

5

Объясните детям, что в Интернете и реальной жизни разница между правильным и неправильным одинакова. А правила хорошего тона и взаимоуважения действуют везде – даже в виртуальном мире.

6

Детям никогда не следует встречаться с друзьями из Интернета, так как эти люди могут оказаться совсем не теми, за кого себя выдают.

7

Скажите детям, что далеко не все, что они читают или видят в Интернете, – правда, приучите их спрашивать вас, если они не уверены.

8

Контролируйте действия детей с помощью современных программ, которые отфильтруют вредное содержимое, помогут выяснить, какие сайты посещает ребенок и что он там делает.



ОСТОРОЖНО:

ВИРУСЫ И ДРУГИЕ

(ЧЕРВИ, ТРОЯНЫ)

ВРЕДНОСНЫЕ ПРОГРАММЫ



В Интернет ты заходишь через компьютер. Это может быть школьный или библиотечный компьютер, твой личный или тот, которым пользуется вся семья.

Любому компьютеру могут повредить вирусы, их еще иногда называют вредоносными программами. Они могут **уничтожить** важную информацию **или украсть** деньги через Интернет.


- ▶ Для защиты компьютера на нём установлены специальные защитные программы и фильтры. Не меняй ничего в их настройках!
- ▶ Не сохраняй подозрительные файлы и не открывай их.
- ▶ Если антивирусная защита компьютера не рекомендует, не заходи на сайт, который считается «подозрительным».
- ▶ Никому не сообщай свой логин с паролем и не выкладывай их в Интернете – относись к ним так же бережно, как к ключам от квартиры.

ВИРТУАЛЬНЫЕ МОШЕННИКИ (БОРЫ) И ДРУГИЕ ПРЕСТУПНИКИ ИНТЕРНЕТА

Ты знаешь, что вне дома и школы есть вероятность столкнуться с людьми, которые могут причинить тебе вред или ограбить. В Интернете также есть злоумышленники – ты должен помнить об этом и вести себя так же осторожно, как и на улице или в незнакомых местах.

- ▶ Не сообщай свой адрес или телефон незнакомым людям и никогда не выкладывай в Интернете. Никогда не высылай свои фотографии без родительского разрешения. Помни, что преступники могут использовать эту информацию против тебя или твоих родных.
- ▶ Если ты хочешь поучаствовать в каком-нибудь конкурсе, где нужно указывать свои данные, посоветуйся с родителями.
- ▶ Никогда не соглашайся прийти в гости к человеку, с которым ты познакомился в Интернете.


Если назначается встреча, она должна проходить в людном месте и желательно с присутствием родителей. Помни, что под маской твоего ровесника может скрываться взрослый человек с преступными намерениями.



ГРУБИЯНЫ И ХУЛИГАНЫ (ТРОЛЬ, ПРОВОКАТОР) В ИНТЕРНЕТЕ: КАК СЕБЯ ВЕСТИ?

Кроме преступников в Интернете есть просто злые и невоспитанные люди. Ради собственного развлечения они могут обидеть тебя, прислать неприятную картинку или устроить травлю. Ты можешь столкнуться с такими людьми на самых разных сайтах, форумах и чатах.

- ▶ Помни: ты не виноват, если получил оскорбительное сообщение. Не нужно реагировать на грубых людей – просто прекрати общение.
- ▶ Если тебе угрожают по Интернету, не стесняйся сообщить об этом родителям. Помни, что цель угроз – испугать тебя и обидеть. Но подобные люди боятся ответственности.
- ▶ Коллективное преследование – это крайнее проявление жестокости. Жертву забрасывают оскорблениями и угрозами, его фотографию искажают и все данные публикуют. Никогда не участвуй в травле и не общайся с людьми, которые обижают других.
- ▶ Всегда советуйся с родителями во всех указанных случаях.



Рекомендации для родителей по воспитанию культуры поведения у детей

1. Не демонстрируйте своему ребенку показную вежливость и чуткость. Очень скоро он начнет вам подражать и поступать так в первую очередь по отношению к вам.
2. Не грубите и не сквернословьте сами. Ваша привычка станет привычкой вашего ребенка.
3. Не говорите о чужих людях плохо и неуважительно. Если вы покажете в этом пример своего ребенка, ждите, что очень скоро он скажет то же самое о вас.
4. Будьте тактичны по отношению к другим людям. Это хороший урок добра и человечности для вашего ребенка.
5. Не бойтесь извиниться перед кем-то в присутствии своего ребенка. В этот момент вы ничего не теряете, лишь приобретаете его уважения.
6. Проявляйте благородство даже тогда, когда вам очень не хочется его проявлять, учите благородству своего ребенка. Помните, что поведение – это зеркало, в котором отражается истинный облик каждого!



Какие воздействия нарушают психологическое здоровье детей?

1. Стрессогенная тактика педагогических воздействий.
2. Перегрузка — интенсификация учебной деятельности.
3. Ситуация в семьях.
4. Некомпетентность родителей и педагогов в вопросах физиологического развития ребенка.
5. Зависимости.

Как же сохранить

психологическое здоровье ребенка?

Всегда находите время поговорить с ребенком, интересуйтесь его проблемами



Не унижайте ребенка криком, решайте проблемы беседой



Радуйтесь успехам ребенка, не ругайте за неудачи



Не сравнивайте ребенка с другими детьми



Вселяйте в ребенка уверенность, что все в его делах должно получиться



Любите ребенка и проявляйте свою любовь, чтобы он видел заботу



Как быть с дополнительным образованием?

- Дополнительное образование, требует очень продуманного и серьезного подхода.
- Необходимо соотнести возможности ребенка (и всей семьи!) с его интересами и склонностями.
- Необходимо сочетание расписания занятий кружка со школьным расписанием, объемом домашней работы
- Обсудив с ним возможность выбора этого кружка.
- Расскажите ребенку о том, что его решение - это серьезный и ответственный шаг

