

Рецензия
на рабочую программу «Юный армеец»
преподаватель-организатор ОБЖ
Гернеца Виталия Александровича МБОУ СОШ № 25 города Крымска
муниципального образования Крымский район

Рабочая программа секции «Юный армеец» разработана на 4 года обучения и предназначена для обучающихся 13-16-летнего возраста, составлена в соответствии с требованиями ФГОС ООО и ФГОС СОО. Количество страниц-16.

Программа направлена комплексную подготовку школьников для участия в соревнованиях военно-патриотической направленности, на формирование и развитие личности, обладающей качествами гражданина-патриота, способного успешно выполнять гражданские обязанности в мирное и военное время.

Актуальность программы обусловлена тем, что в работе со школьниками уделяется важное значение военно-патриотическому воспитанию, в основе которого лежит принцип реализации базовых потребностей личности: быть здоровым, потребность в безопасности, общении, уважении и признании, самоуважении и самореализации, потребности в творчестве, красоте и духовности.

Новизна данной программы заключается в том, что она представляет собой определённую систему содержания, форм, методов и приёмов педагогических воздействий. Программа опирается на принципы социальной активности, индивидуализации, мотивированности, взаимодействия личности и коллектива, развивающего воспитания и единства образовательной и воспитательной среды.

Содержание программы включает разнообразные виды деятельности: учебно-образовательный труд, культурно-массовую работу, физкультурно-спортивную деятельность, организаторский, творческий и хозяйственный труд школы.

В результате изучения курса «Юный армеец» учащиеся овладеют строевыми приемами и движениями без оружия и с оружием, движением строя отделения в пешем порядке, выполнением воинского приветствия, а также научатся выходить из строя и возвращаться в строй, подходить к начальнику, выполнять приемы передвижения личного состава подразделений в бою при действиях в пешем порядке.

Автор программы предлагает использовать в работе такие формы деятельности как беседы, презентации, экскурсии, викторины, практические работы, конкурсы, круглый стол, встречи с участниками ВОВ, офицерами запаса и участниками локальных войн.

С целью определения результатов освоения данной программы, автор предлагает проводить проверку одиночной строевой подготовки военнослужащих по осмотру внешнего вида, выполнению строевых приемов.

без оружия и с оружием, по знанию положений Строевого устава и других общевоинских уставов.

Рабочая программа «Юный армеец» может быть рекомендована для использования в общеобразовательных организациях.

21.12.2022г № 116

Рецензент:
главный специалист

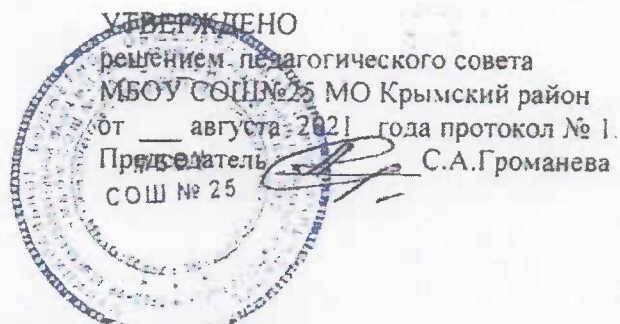
Е.Б.Науман

Директор МКУ ИМЦ

Н.А.Хилько



Муниципальное образование Крымский район
Муниципальное бюджетное общеобразовательное учреждение
средняя общеобразовательная школа № 25
города Крымска
муниципального образования Крымский район



РАБОЧАЯ ПРОГРАММА
внеурочной деятельности

«Юный армеец»

Уровень образования (класс) основное общее образование, 8-11 класс

Срок реализации программы 4 года

Распределение часов по годам обучения 136 часов

Периодичность занятий 1 час в неделю

Учитель Гернец Виталий Александрович

1. Результаты освоения программы «Юный армеец»

Юный армеец должен знать и практически выполнять:

- строевые приемы и движение без оружия и с оружием;
- выполнение воинского приветствия;
- выход из строя и возвращение в строй;
- подход к начальнику;
- движение строя отделения в пешем порядке;
- понятие строевой смотр подразделения.

Юный армеец должен уметь:

- выполнять строевые приемы и движения без оружия;
- выполнять строевые приемы и движения с оружием;
- выполнять воинское приветствие;
- выходить из строя и возвращаться в строй;
- подходить к начальнику и отходить от него;
- выполнять приемы передвижения личного состава подразделений в бою при действиях в пешем порядке.

Общая оценка строевой подготовки подразделению складывается из оценок за одиночную подготовку, строевую слаженность подразделений и за выполнение требований Строевого и других общевоинских уставов в повседневной жизни.

Проверка строевой подготовки осуществляется при проведении плановых, внезапных строевых смотров и контрольных занятий.

2. Содержание программы с указанием форм организации и видов деятельности

Тема № 1. Общие положения.

Строй и управление ими. Обязанности кадетов перед построением и в строю.

Тема № 2. Строевая стойка. Повороты на месте.

Порядок выполнения команд: «Становись» или «Смирно». Действия по команде «Вольно», «Заправиться», «Головные уборы снять (надеть)». Повороты на месте: « Напра – ВО», «Нале- ВО», «Кру – ГОМ».

Тема № 3. Строевой шаг. Повороты в движении.

Движение шагом. Движение бегом. Строевой шаг, Походный шаг. Повороты в движении: : « Напра – ВО», «Нале- ВО», «Кругом – МАРШ».

Тема № 4. Выполнение воинского приветствия на месте и в движении.

Выполнение воинского приветствия на месте вне строя, без головного убора и с надетым головным убором.

Выполнение воинского приветствия в движении вне строя.

Выполнение воинского приветствия при обгоне начальника (старшего).

Тема № 5. Выполнение приемов с оружием «К оружию», «В ружье», «Ремень - ОТПУСТИТЬ (подтянуть) » «Оружие положить».

Порядок выполнения приемов с оружием по разделениям. Выполнение приемов в целом. Тренировка выполнения приемов с оружием.

Тема № 6. Выполнение приемов с оружием «Автомат на - ГРУДЬ», «На РЕМЕНЬ», «Оружие - ЗА СПИНУ».

Порядок выполнения приема «Автомат на – ГРУДЬ» в три приема; в положение «На ре – МЕНЬ» в три приема; в положение «Оружие – ЗА СПИНУ» в два приема. Тренировка выполнения приемов.

Тема №7. Выполнение воинского приветствия с оружием на месте и в движении. Строевые приёмы с оружием.

Порядок выполнения воинского приветствия с оружием вне строя.

Порядок выполнения воинского приветствия с оружием в составе подразделения на месте и в движении.

Движение строевым шагом с оружием. Повороты в движении с оружием. Повороты кругом с оружием. Отдание воинской чести с оружием.

Тема № 8. Развернутый строй отделения, взвода.

Развернутый строй одношереножный, двушереножный, развернутый строй отделения и взвода. Порядок перестроения из одношереножного в двушереножный строй. Размыкание влево, вправо.

Тема № 9. Походный строй отделения, взвода.

Походный строй отделения (взвода) в колонну по одному, в колонну по два, в колонну по три.

Перестроение отделения (взвода) из развернутого строя в колонну. Перестроение отделения (взвода) на месте и в движении.

Тема № 10. Выход из строя и возвращение в строй.

Команды для выхода из строя и возвращения в строй. Порядок действий с оружием и без оружия.

Тема № 11. Подход к начальнику и отход от него.

Порядок подхода к начальнику вне строя с оружием и без оружия.

Порядок отхода от начальника с оружием и без оружия.

Тема №12. Строевой смотр подразделения. Несение караульной службы.

Вынос знамени. Представление знамени. Тренировка знаменной группы. Разучивание строевой песни в составе подразделения. Несение караульной службы.

Формы и виды деятельности

Эффективность обучения и воспитания достигается с использованием в программе различных *форм* проведения занятий, включающих:

- беседы;
- презентации;
- экскурсии;
- викторины;
- практические работы;

- конкурсы;
- круглый стол;
- встречи с участниками Вов, офицерами запаса и участниками локальных войн.

Формы контроля и оценка по строевой подготовке

Проверка одиночной строевой подготовки военнослужащих проводится:
по осмотру внешнего вида;
выполнению строевых приемов без оружия и с оружием;
по знанию положений Строевого устава и других общевоинских уставов.


3. Тематическое планирование

1-2 год обучения (68 часов)

№ уроков	Тема урока	Элементы содержания урока	Вид деятельности.	Дата проведения	
				план	факт
Тема №1. «Общие положения строевого устава Вооружённых сил РФ» (3 часа)					
1/1	Строй и управления ими.	Основные Положения строевого Устава.	Теоретическое занятие		
2/2	Обязанности юнармейцев перед построением в строю	Обязанности юнармейцев перед построением в строю	Теоретическое занятие		
3/3	Зачёт по Строевому Уставу				
Тема №2. Строевые приёмы и движение без оружия (9 часов)					
4/1	Строевая стойка и выполнение команд «Становись», «Равняйсь», «Смирно», «Вольно», «Заправиться». «Отставить».	Предварительные и исполнительные команды, порядок их подачи.	Практические занятия.		
5/2	Строевая стойка и выполнение команд «Становись», «Равняйсь», «Смирно», «Вольно», «Заправиться». «Отставить».	Строевая стойка и выполнение команд «Становись», «Равняйсь», «Смирно», «Вольно», «Заправиться». «Отставить».	Практические занятия		
6/3	Действия по команде «Головные уборы Снять(Одеть)»	Действия по команде «Головные уборы Снять(Одеть)»	Практические занятия		
7/4	Порядок выполнения команд: повороты на месте «Напра-во». «Нале-во», «Кру-гом»	Порядок выполнения команд: повороты на месте «Напра-во». «Нале-во», «Кру-гом»	Практические занятия		
8/5	Порядок выполнения команд: повороты на месте «Напра-во». «Нале-во», «Кру-гом»	Порядок выполнения команд: повороты на месте «Напра-во». «Нале-во», «Кру-гом»	Практические занятия		
9/6	Порядок выполнения команд: повороты на	Порядок выполнения	Практические занятия		

	месте «Напра-во». «Нале-во», «Кру-гом»	команд: повороты на месте «Напра-во». «Нале-во», «Кру-гом»			
10/7	Повторение строевых приёмов	Повторение строевых приёмов	Практические занятия		
11/8	Повторение строевых приёмов	Повторение строевых приёмов	Практические занятия		
12/9	Зачёт: Строевые приёмы и движение без оружия.		Контроль ЗУН		
Тема №3. Строевой шаг. Повороты в движении.(18 часов)					
13/1	Движение шагом.	Строевой шаг. Движение руками на 2-счёта.	Практические занятия		
14/2	Движение бегом.	Отработка движения бегом.	Практические занятия		
15/3	Движение походным шагом	Отработка движения походным шагом.	Практические занятия		
16/4	Движение строевым шагом по разделениям.	Отработка строевых приёмов по разделениям	Практические занятия		
17/5	Движение строевым шагом по разделениям.	Подготовительное упражнение для поворота на право (лево) по разделениям на 3-счёта	Практические занятия		
18/6	Движение строевым шагом по разделениям.	Отработка строевого шага	Практические занятия		
19/7	Движение строевым шагом.	Отработка строевого шага	Практические занятия		
20/8	Движение строевым шагом по разделениям..	Отработка строевого шага	Практические занятия		
21/9	Движение строевым шагом по разделениям.	Отработка строевого шага	Практические занятия		
22/10	Повороты в движении: «Напра-во», «Нале-во».	Выполнение упражнения по квадрату с поворотом на право(лево) на 4-счёта.	Практические занятия		
23/11	Повороты в движении: «Напра-во», «Нале-во».	Отработка поворотов в движении	Практические занятия		
24/12	Повороты в движении: «Напра-во», «Нале-во».	Отработка поворотов в движении	Практические занятия		
25/13	Повороты в движении: «Напра-во», «Нале-во».	Отработка поворотов в движении	Практические занятия		

26/14	Повороты кругом в движении «Кругом – Марш»	Отработка поворотов в движении	Практические занятия		
27/15	Повороты кругом в движении «Кругом – Марш»	Отработка поворотов в движении	Практические занятия		
28/16	Повторение строевых приёмов	Отработка строевых приёмов	Практические занятия		
29/17	Повторение строевых приёмов	Отработка строевых приёмов	Практические занятия		
30/18	Зачёт по выполнению строевых приёмов: Строевой шаг. Повороты в движении.		Контроль ЗУН		
Тема №4. Выполнение воинского приветствия на месте и в движении. (7часов)					
31/1	Выполнение воинского приветствия на месте в не строя, без головного убора и с надетым головным убором.	Выполнение воинского приветствия на месте в не строя, без головного убора и с надетым головным убором.	Практические занятия		
32/2	Выполнение воинского приветствия в движении вне строя без головного убора и с надетым головным убором.	Выполнение воинского приветствия в движении вне строя без головного убора и с надетым головным убором.	Практические занятия		
33/3	Выполнение воинского приветствия при обгоне начальника (старшего).	Выполнение воинского приветствия при обгоне начальника (старшего).	Практические занятия		
34/4	Повторение строевых приёмов: Выполнение воинского приветствия на месте и в движении.	Отработка строевых приёмов: Выполнение воинского приветствия на месте и в движении.	Практические занятия		
35/5	Повторение строевых приёмов: Выполнение воинского приветствия на месте и в движении.	Отработка строевых приёмов: Выполнение воинского приветствия на месте и в движении.	Практические занятия		
36/6	Повторение строевых приёмов: Выполнение воинского приветствия на месте и в движении.	Отработка строевых приёмов: Выполнение воинского приветствия на месте и в движении.	Практические занятия		



Министерство образования, науки и молодежной политики
Краснодарского края

ПОЧЕТНАЯ ГРАМОТА

награждается

**Гернец
Виталий**

Александрович,

преподаватель – организатор основ безопасности и жизнедеятельности
муниципального бюджетного общеобразовательного учреждения
средней общеобразовательной школы № 25 города Крimsка
муниципального образования Крымский район,

**за высокое профессиональное мастерство,
значительный вклад в развитие образования
и в связи с Днем учителя**

Министр



Е.В. Воробьева



ПОЧЕТНАЯ ГРАМОТА

НАГРАЖДАЕТСЯ

*преподаватель – организатор ОБЖ
муниципального бюджетного общеобразовательного учреждения
средней общеобразовательной школы № 25*

Гернец Виталий Александрович


*за инициативу и усердие при выполнении обязанностей
командира взвода учебных сборов
общеобразовательных организаций Крымского района
в 2018 – 2019 учебном году*

*Начальник управления образования администрации
муниципального образования Крымский район*



В.В. Колтаевская

*Приказ № 526-од
от 6 июня 2019 года
г. Крымск*



Благодарность

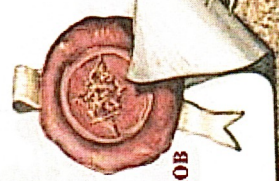
ГЕРНЕЦ ВИТАЛИЮ АЛЕКСАНДРОВИЧУ
За активную жизненную позицию и
помощь в развитии Юнармейского Движения
в Крымском районе



НАЧАЛЬНИК РЕГИОНАЛЬНОГО
ШТАБА ВВОД "ЮНАРМИЯ"
ПО КРАСНОДАРСКОМУ КРАЮ

2022г

И.В. КАПРАНОВ





Всероссийское детско-юношеское военно-патриотическое
общественное движение «ЮНАРМИЯ»

ГРАМОТА

награждается

**Гернец
Виталий Александрович**


За личный вклад, проявленную инициативу
и активное участие в развитии
Всероссийского детско-юношеского
военно-патриотического общественного
движения «ЮНАРМИЯ»
по Крымскому району

Начальник
регионального штаба
ВВПОД «ЮНАРМИЯ»
Краснодарского края



Н.В.Капранов

2022 г.



ГРАМОТА

НАГРАЖДАЕТСЯ

ЗАМЕСТИТЕЛЬ НАЧАЛЬНИКА ШТАБА МЕСТНОГО
ОТДЕЛЕНИЯ ВСЕРОССИЙСКОГО
ВОЕННО-ПАТРИОТИЧЕСКОГО
ОБЩЕСТВЕННОГО ДВИЖЕНИЯ «ЮНАРМИЯ»




Маршан Надежда

ГЕРНЕЦ ВИТАЛИЙ АЛЕКСАНДРОВИЧ

за значительный вклад в патриотическое воспитание подростков и молодежи и активное участие в мероприятиях ежегодного краевого конкурса оборонно-массовой и военно-патриотической работы памяти маршала Жукова Г.К. на территории муниципального образования Крымский район

С.О. Юлесь

ГЛАВА МУНИЦИПАЛЬНОГО
ОБРАЗОВАНИЯ КРЫМСКИЙ РАЙОН



А.В. Юшко

ПРЕДСЕДАТЕЛЬ СОВЕТА
МУНИЦИПАЛЬНОГО ОБРАЗОВАНИЯ
КРЫМСКИЙ РАЙОН