

АНАЛИЗ РАБОТЫ

по подготовке и проведению государственной (итоговой) аттестации выпускников 9,11 (12) классов, в образовательных учреждениях муниципального образования Новокубанский район в 2010-2011 учебном году.

I. В 2010 - 2011 учебном году в районе функционировало 17 средних, 14 основных, одна вечерняя (сменная), 2 начальных школы, 2 специальные (коррекционные) школы – интерната, 4 учреждения дополнительного образования детей, 31 образовательное учреждение проводили государственную итоговую аттестацию учащихся 9 классов в новой форме

Работа управления образования осуществлялась на основании плана работы на учебный год, в соответствии с нормативными документами. В течение учебного года по вопросам подготовки и проведения итоговой аттестации организовывались тематические проверки с участием специалистов управления образования и методистов МОУ ДО «ЦРО». Проверены вопросы выполнения практической части государственных программ ведения и оформления документов по итоговой аттестации, классных журналов 9, 11(12) классов, проведено 9 совещаний с директорами ОУ, 11 совещаний с заместителями директоров по учебно-воспитательной работе

Работа управления образования и общеобразовательных учреждений освещалась на страницах местной печати (газета «Свет маяков»), придавалась гласности дикторами районного телевидения, проводились родительские собрания по поселениям. Руководителям общеобразовательных учреждений своевременно передавались документы Минобрнауки РФ, департамента образования и науки Краснодарского края, Рособнадзора, управления образования по подготовке и проведению государственной (итоговой) аттестации.

В целях контроля за подготовкой и проведением итоговой аттестации выпускников были проведены тематические проверки в ОУ № 1, 2, 3, 6, 8, 9, 10, 12, 16, 18, 26, 27, 28, 30, 32, ВСОШ.

Тематические проверки по вопросу подготовки к проведению итоговой аттестации, всех ОУ района, проведенные специалистами управления образования, показали:

1. Во всех проверенных ОУ имеется в наличии план по подготовке и проведению государственной (итоговой) аттестации.
2. Изданы приказы по ОУ об организации итоговой аттестации.
3. Назначены ответственные за организацию и проведение ГИА-9
4. Общеобразовательные учреждения при подготовке к итоговой аттестации руководствовались документами Минобрнауки, Рособнадзора, ДОН, УО.
5. Экзаменационные материалы для 9 классов согласованы с методическими Советами образовательных учреждений, утверждены руководителями общеобразовательных учреждений и помещены на хранение в сейф.
6. Классные журналы 9, 11-х классов проверяются регулярно 1-2 раза в месяц, заместителями руководителей ОУ.
7. Посещение уроков организовано администрацией во всех ОУ, имеются в наличии справки по ВШК, листы посещения уроков.

В ходе проверки выявлен так же ряд недостатков при организации и проведении работы по подготовке к государственной (итоговой) аттестации:

- отсутствие протоколов совещаний при директоре в МОУВСОШ, СОШ № 3, 6, 8,

- не своевременно издаются приказы по результатам внутришкольного контроля в ООШ № 1, 3, 6, 8, 13, 16, 21.

- классные журналы заполнены с нарушением требований – в СОШ № 1, 3, 6, 8, 12, 16, 21, 24,

В 2010-2011 учебном году управлением образования подготовлен пакет документов для ОУ, участвующих в профильном обучении, для проведения итоговой аттестации в новой форме.

В апреле 2011 года подготовлен приказ «О порядке окончания 2010/2011 учебного года, организации и проведении государственной (итоговой) аттестации выпускников IX, XI (XII) классов общеобразовательных учреждений муниципального образования Новокубанский район».

В соответствии с данным приказом ОУ района подготовили приказы по школе и провели итоговую аттестацию.

Так же итоговая аттестация проводилась в обстановке, исключая влияние негативных факторов на состояние здоровья, для 11 выпускников 9-х классов, результаты экзаменов внесены в протоколы по русскому языку и математике

1.	Вальгузов Владимир Геннадьевич	МОБУГ № 2
2.	Долот Александр Владимирович	МОБУГ № 2
3.	Миронова Мария Владимировна	МОБУГ № 2
4.	Бойченко Яна Александровна	МОБУСОШ № 3
5.	Пидорина Валерия Владимировна	МОБУСОШ № 4
6.	Вартанян Арсен Арменович	МОБУСОШ № 4
7.	Габриелян Нона Николаевна	МОБУСОШ № 11
8.	Приходько Владимир Сергеевич	МОБУООШ № 12
9.	Алымов Владимир Дмитриевич	МОБУСОШ № 15
10.	Глущенко Владимир Сергеевич	МОБУСОШ № 15
11.	Молчанова Дарья Дмитриевна	МОБУСОШ № 16
12.	Юрьев Сергей Сергеевич	МОБУСОШ № 17
13.	Макаренко Анна Александровна	МОБУООШ № 23

Для 4-х выпускников 11(12) классов государственная итоговая аттестация проходила в форме Государственного выпускного экзамена. Руководителями ОУ, учащиеся которых проходили итоговую аттестацию в форме ГВЭ, в обстановке исключая влияние негативных факторов на состояние здоровья представлены отчёты о проведении экзаменов в особых условиях. Нарушений по процедуре проведения экзаменов, работы предметной комиссии не выявлено

Результаты государственного выпускного экзамена

№ п/п	Ф.И.О.	ОУ	Клас с	Результат экзамена по математике	Результат экзамена по русскому языку
				в форме ГВЭ (отметка)	в форме ГВЭ (отметка)
1	Арутюнян Егинар Владимировна	МОБУСОШ № 1 г. Новокубанска	11	4 (хор.)	4(хор)/ 3(удовл.)

2	Асатрян Лусине Ашотовна	МОБУГ № 2 г. Новокубанска	11	4 (хор.)	5(отл.) / 4 (хор)
3	Скальский Роман Геннадьевич	МОБУСОШ № 4 г. Новокубанска	11	3 (удовл.)	4(хор)/ 3(удовл.)
4	Зубков Игорь Олегович	МОБУСОШ № 14 х. Марьинский	11	3(удовл.)	4(хор)/ 3(удовл.)

31 общеобразовательное учреждение района принимали участие в экзаменах новой формы, что составляет -943 выпускника 9-х классов. Организовано 10 пунктов проведения экзаменов, задействовано 10 руководителей ОУ - ППЭ, 130 организаторов и дежурных, 11 общественных наблюдателей. Создана территориальная экзаменационная комиссия в количестве 13 человек. Проверку работ по предметам по выбору по текстам Рособнадзора осуществляли предметные комиссии ТЭК, назначенные департаментом образования и науки Краснодарского края. Проверка работ осуществлялась по приказу УО в общеобразовательном учреждении МОУСОШ № 3 г. Новокубанска и МОБУСОШ № 9 ст. Советской после каждого экзамена.

По окончании государственной (итоговой) аттестации из 954 выпускников 9-х классов 33 получили аттестаты особого образца, что на 3 аттестата больше, чем в прошлом году.

Предпрофильная подготовка

Для учащихся 9 классов и их родителей были проведены собрания по вопросам предпрофильной подготовки, профильного обучения, вопросов организации и проведения ГИА в 2010-11г. Проведено анкетирование, опрос учащихся и их родителей, результаты которых учитывались при определении направления работы ОУ. В течение года проводился мониторинг выбора предметов, мониторинг результатов диагностических контрольных работ по русскому языку и математике, обсуждение которых проходило на совещаниях директоров и заместителей директоров по УВР.

В рамках проведения предпрофильной подготовки отрабатывались:

- механизмы сетевого взаимодействия (школа-ВУЗ, школа-ССУЗ и др.);
- продолжение ведения накопительной оценки образовательных достижений учащихся (портфолио);
- новая форма проведения государственной (итоговой) аттестации выпускников 9-х классов;
- приобрела конкретные формы процедура комплектования 10-х профильных классов.

Увеличилось число педагогов разработчиков авторских программ курсов по выбору и элективных курсов.

Профильное обучение

Для профильного обучения создана региональная и муниципальная нормативно-правовая база, в том числе разработаны и утверждены учебные планы для 9-х классов, участвующих в эксперименте, утверждено положение о финансировании профильных классов, утверждены необходимые положения и

изданы приказы для организации и проведения государственной (итоговой) аттестации выпускников 9-х классов ОУ, участвующих в ГИА (новая форма), разработан план мероприятий по оказанию методической помощи ОУ, утверждено положение о комплектовании 10-х профильных классов.

Во время проведения итоговой аттестации в новой форме представителями ТЭК и управления образования грубых нарушений не выявлено. От выпускников 9-х классов и их родителей заявлений относительно нарушения процедуры проведения итоговой аттестации, апелляций по проверке работ в конфликтную комиссию не поступало.

В ходе итоговой аттестации в новой форме выпускники 9-х классов показали следующий уровень обученности:

Предмет: **математика**

Количество школ, учащиеся которых сдавали экзамен по математике территориальной экзаменационной комиссии: **31**.

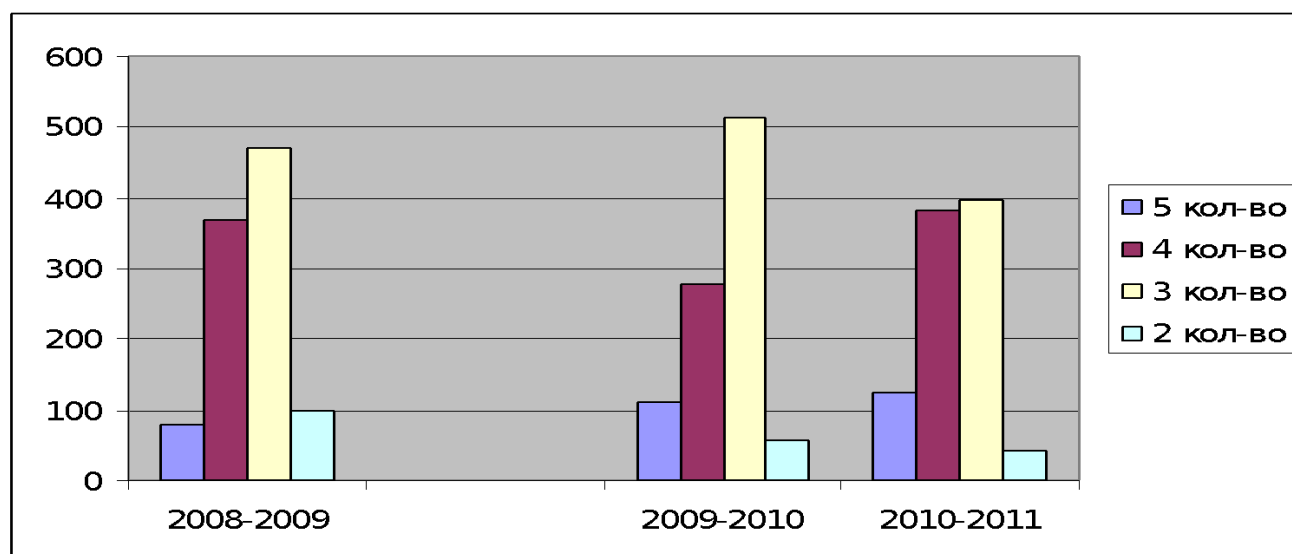
Кол-во педагогов, участвовавших в проведении экзамена: **153**.

Всего учащихся - 943 , присутствовало -943,

Сравнительный анализ результатов обязательного экзамена по математике, сданного выпускниками 9-х классов территориальной экзаменационной комиссии, за 3 последних года

Учебный год	Получили отметки							
	«5»		«4»		«3»		«2»	
	КОЛ-ВО	% от числа сдававших	КОЛ-ВО	% от числа сдававших	КОЛ-ВО	% от числа сдававших	КОЛ-ВО	% от числа сдававших
2008-2009	80	7,8	367	36	471	46,2	100	9,8
2009-2010	111	12 %	278	29 %	511	53 %	58	6 %
2010-2011	124	13,2 %	381	40,5 %	395	41,8 %	43	4,5 %

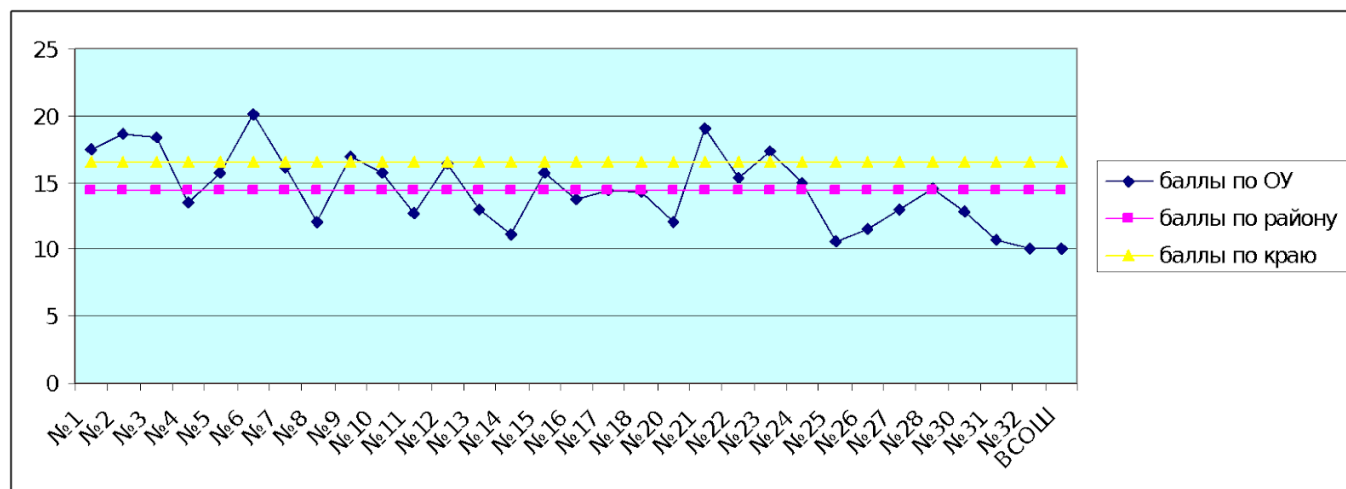
Результаты экзамена по математике за три года
(в количественном соотношении)



Алгебра. ГИА. 2011 год. Качество знаний в Новокубанском районе.



Распределение набранных итоговых баллов по математике в 2011 году



Русский язык:

Количество школ, учащиеся которых сдавали обязательный письменный экзамен по русскому языку территориальной экзаменационной комиссии: **31**

Кол-во педагогов, участвовавших в проведении экзамена (включая членов ТЭК, организаторов): **153**

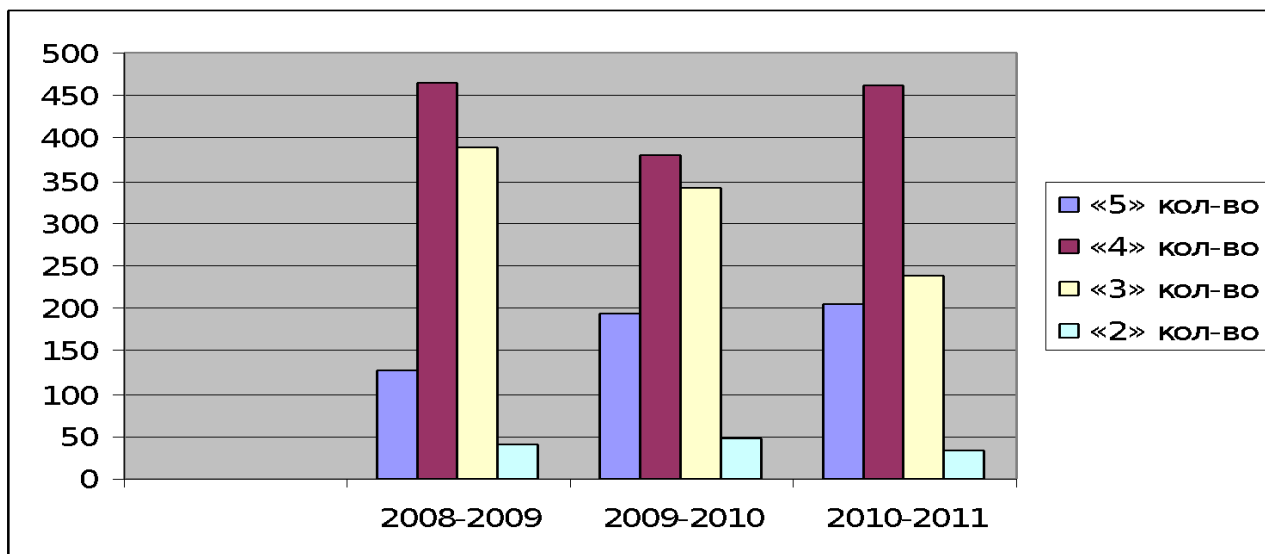
Всего учащихся - 943 , присутствовало -943,

Сравнительный анализ результатов обязательного, письменного экзамена по русскому языку, сданного выпускниками 9-х классов территориальной экзаменационной комиссии за 3 последних года

	Получили отметки
--	------------------

Учебный год	«5»		«4»		«3»		«2»	
	КОЛ-ВО	% от числа сдававших	КОЛ-ВО	% от числа сдававших	КОЛ-ВО	% от числа сдававших	КОЛ-ВО	% от числа сдававших
2008-2009	127	12,4	465	45,5	388	38	40	3,9
2009-2010	193	20 %	380	40 %	341	36 %	46	5 %
2010-2011	205	21,7	463	49,1	239	25,3	34	3,6

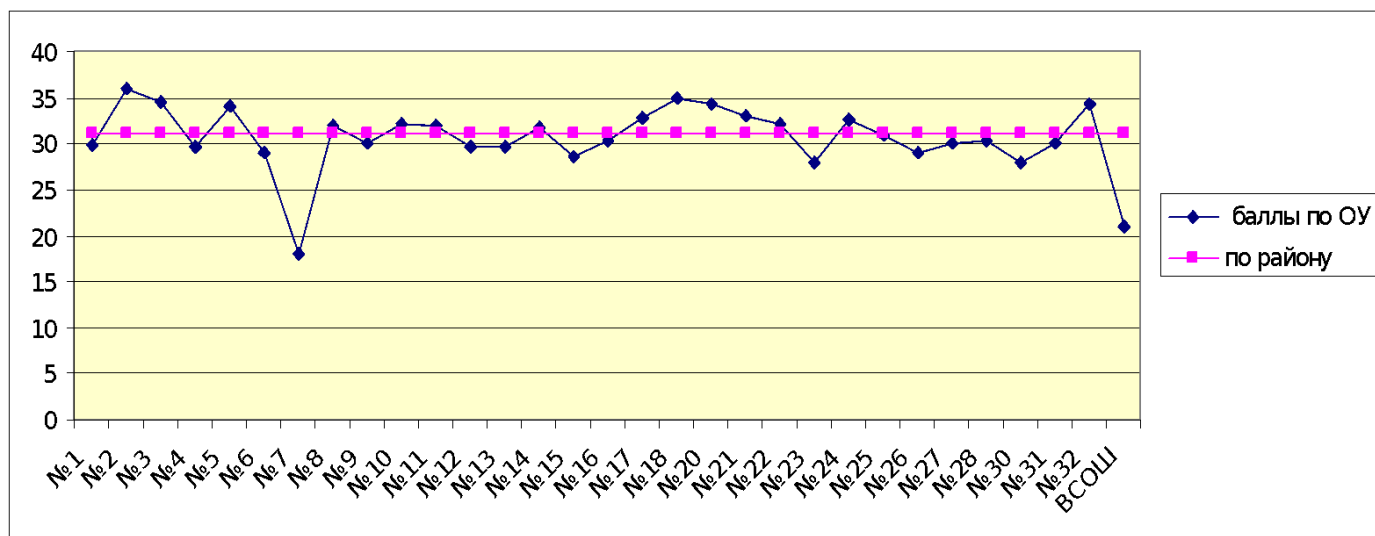
Результаты экзамена по русскому языку за три года
(в количественном соотношении)



Качество знаний по русскому языку в ОУ
в сравнении с районным показателем



Распределение набранных итоговых баллов по русскому языку в 2011 году



Предмет: география

Количество школ, учащиеся которых сдавали экзамен по географии территориальной экзаменационной комиссии: **4 (СОШ № 1, 5, 9, 10)**.

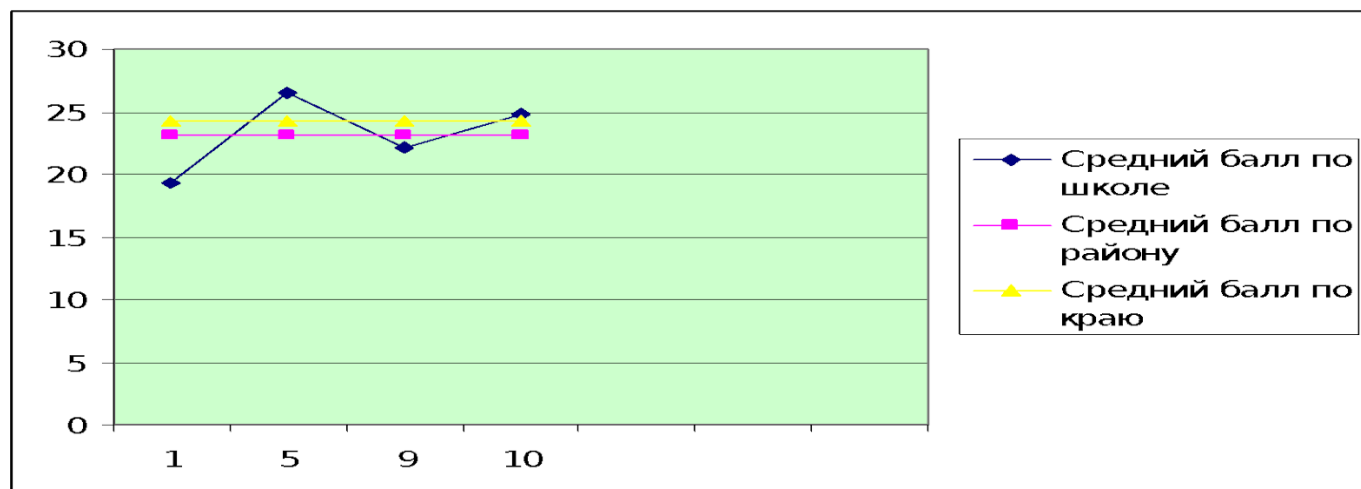
Кол-во педагогов, участвовавших в проведении экзамена **20**.

Количество учащихся, сдававших предмет	Явились на экзамен	Неявка, причины	Отметки			
			«5»	«4»	«3»	«2»
33	33	-	7	15	11	-

Сравнительный анализ результатов экзамена по географии, сданного выпускниками 9-х классов территориальной экзаменационной комиссии, за 3 последних года

Учебный год	Получили отметки							
	«5»		«4»		«3»		«2»	
	КОЛ-ВО	% от числа сдававших	КОЛ-ВО	% от числа сдававших	КОЛ-ВО	% от числа сдававших	КОЛ-ВО	% от числа сдававших
2008-2009	13	59 %	8	36%	1	4,5%	-	-
2009-2010	3	50%	3	50%	-	-	-	-
2010-2011	7	19,6	15	49,6	11	30,8	0	-

Распределение набранных итоговых баллов по географии в 2011 году



Предмет: **химия**

Кол-во педагогов, участвовавших в проведении экзамена **25**.

В государственной (итоговой) аттестации по биологии 2010-2011 учебном году принимали участие следующие общеобразовательные учреждения: **СОШ « 1, 2, 5, 9, 13**.

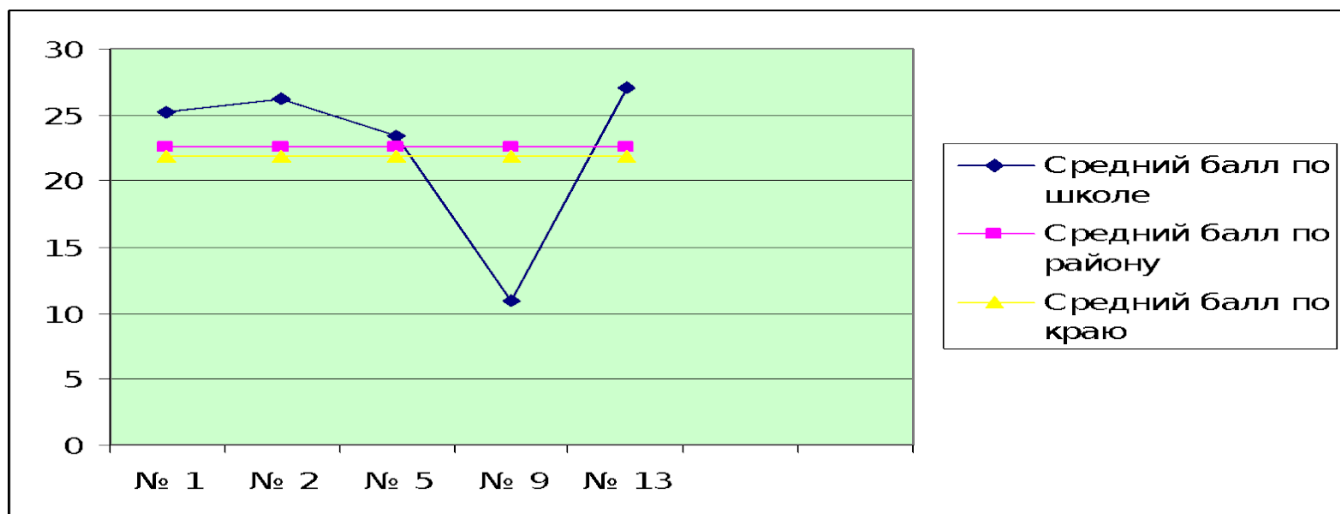
Результаты экзаменов в новой форме по ОУ

ОУ	«5»	% «5»	«4»	% «4»	«3»	% «3»	«2»	% «2»	% качество
1	2	66,7	1	33,3	0	-	-	-	100
2	18	66,7	8	29,6	1	3,7	-	-	96,3
5	1	20	4	80	0	-	-	-	100
9	0	-	0	-	1	100	-	-	0
13	1	100	0	-	0	-	-	-	100
ИТОГО:	22	50,7	13	28,6	2	20,7	0	-	79,3

Сравнительный анализ результатов экзамена по химии, сданного выпускниками 9-х классов территориальной экзаменационной комиссии за 3 последних года

Учебный год	Получили отметки							
	«5»		«4»		«3»		«2»	
	кол-в о	% от числа сдававших их	кол-в о	% от числа сдававших ших	кол-в о	% от числа сдававших ших	кол- во	% от числа сдававших
2008-2009	5	33 %	8	53 %	2	14 %	-	-
2009-2010	3	100 %	-	-	-	-	-	-
2010-2011	22	50,7	13	28,6	2	20,7	0	-

Распределение набранных итоговых баллов по химии в 2011 году



Биология:

Количество школ, учащиеся которых сдавали обязательный письменный экзамен по биологии территориальной экзаменационной комиссии: **7 (СОШ № 1, 2, 5, 9, 10, 13,15)**

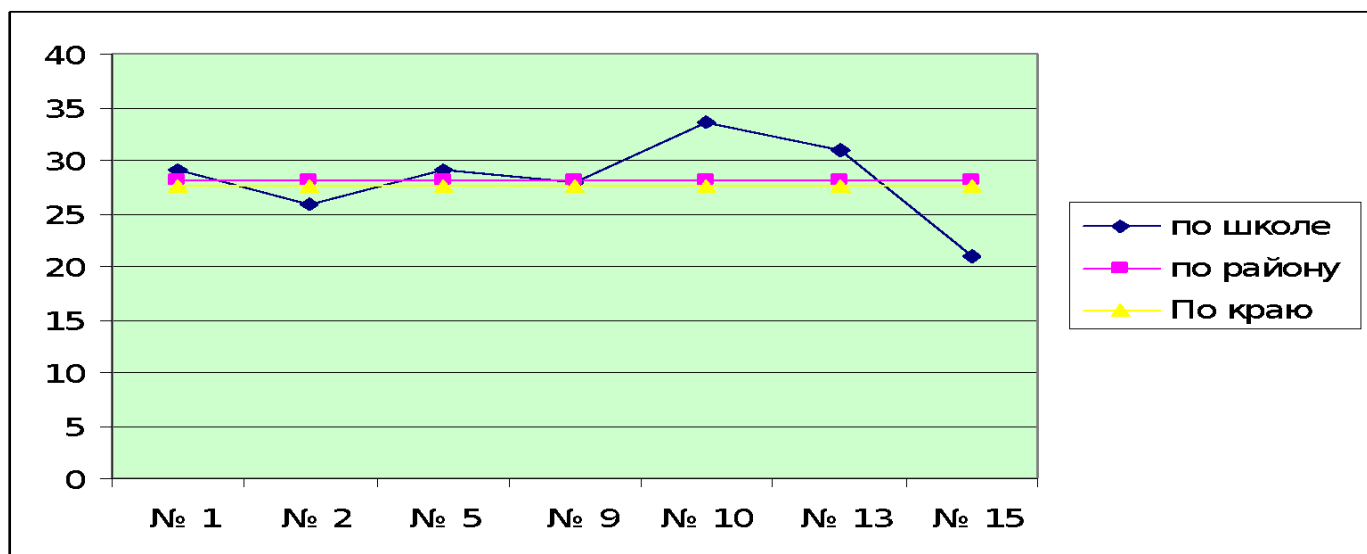
Кол-во педагогов, участвовавших в проведении экзамена (включая членов ТЭК, организаторов, дежурных): **30**

Учебный год	Количество учащихся, сдававших предмет	Явились на экзамен	Неявка, причины	Отметки			
				«5»	«4»	«3»	«2»
2010-2011	44	44	1	10	25	9	-

Сравнительный анализ результатов экзамена по биологии, сданного выпускниками 9-х классов территориальной экзаменационной комиссии за 3 последних года

Учебный год	Получили отметки							
	«5»		«4»		«3»		«2»	
	КОЛ-ВО	% от числа сдававших	КОЛ-ВО	% от числа сдававших	КОЛ-ВО	% от числа сдававших	КОЛ-ВО	% от числа сдававших
2008-2009	10	27 %	25	68 %	2	5 %	-	-
2009-2010	5	22 %	16	69 %	2	9 %	-	-
2010-2011	10	27,6	25	55	9	17,4	-	-

Распределение набранных итоговых баллов по биологии в 2011 году



Физика:

Количество школ, учащиеся которых сдавали экзамен по физике территориальной экзаменационной комиссии: **5 (СОШ № 1, 2, 5, 10, 11)**

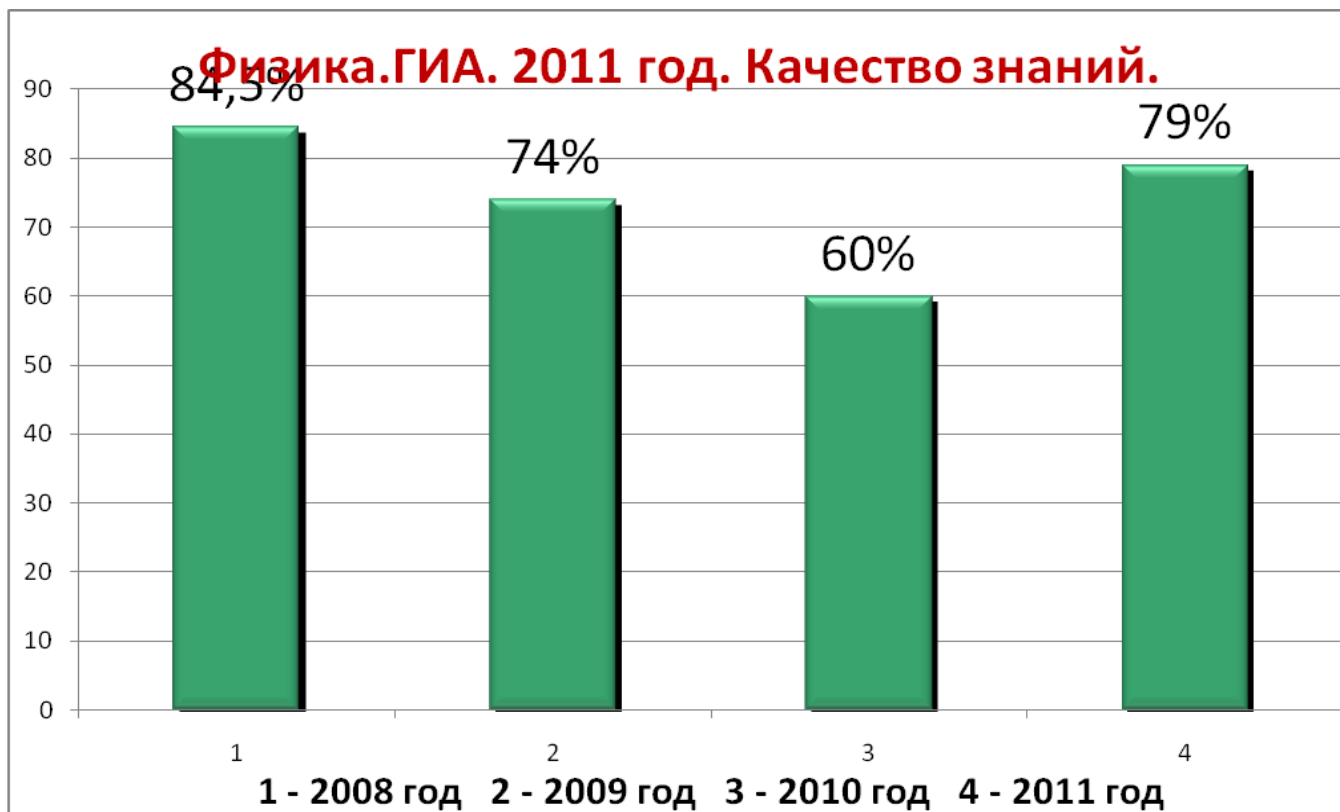
Кол-во педагогов, участвовавших в проведении экзамена (включая членов ТЭК, организаторов): **23**

Результаты экзаменов по физике 2010-2011г.

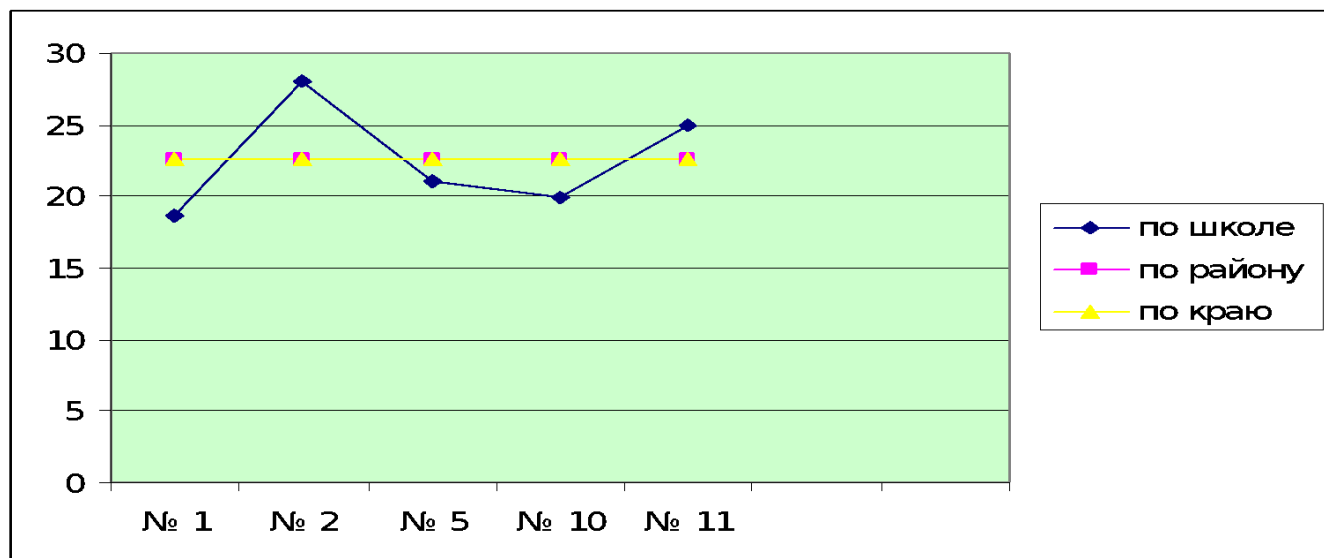
Количество учащихся, сдававших предмет	Явились на экзамен	Неявка, причины	Отметки			
			«5»	«4»	«3»	«2»
33	33	-	9	17	7	0

Сравнительный анализ результатов обязательного экзамена по физике, сданного выпускниками 9-х классов территориальной экзаменационной комиссии, за 3 последних года

Учебный год	Получили отметки							
	«5»		«4»		«3»		«2»	
	КОЛ-В о	% от числа сдававших их	КОЛ-В о	% от числа сдававших	КОЛ-В о	% от числа сдававших	КОЛ- во	% от числа сдававших
2008-2009	2	7 %	18	67 %	7	26 %	-	-
2009-2010	1	7 %	8	53 %	6	40 %	-	-
2010-2011	9	27,5%	17	51,5%	7	21%	-	-



Распределение набранных итоговых баллов по физике в 2011 году



Предмет: **обществознание**

Количество школ, учащиеся которых сдавали экзамен по обществознанию территориальной экзаменационной комиссии: **7 (МОУГ № 2, СОШ № 1, 4, 8, 9, 10, 32)**

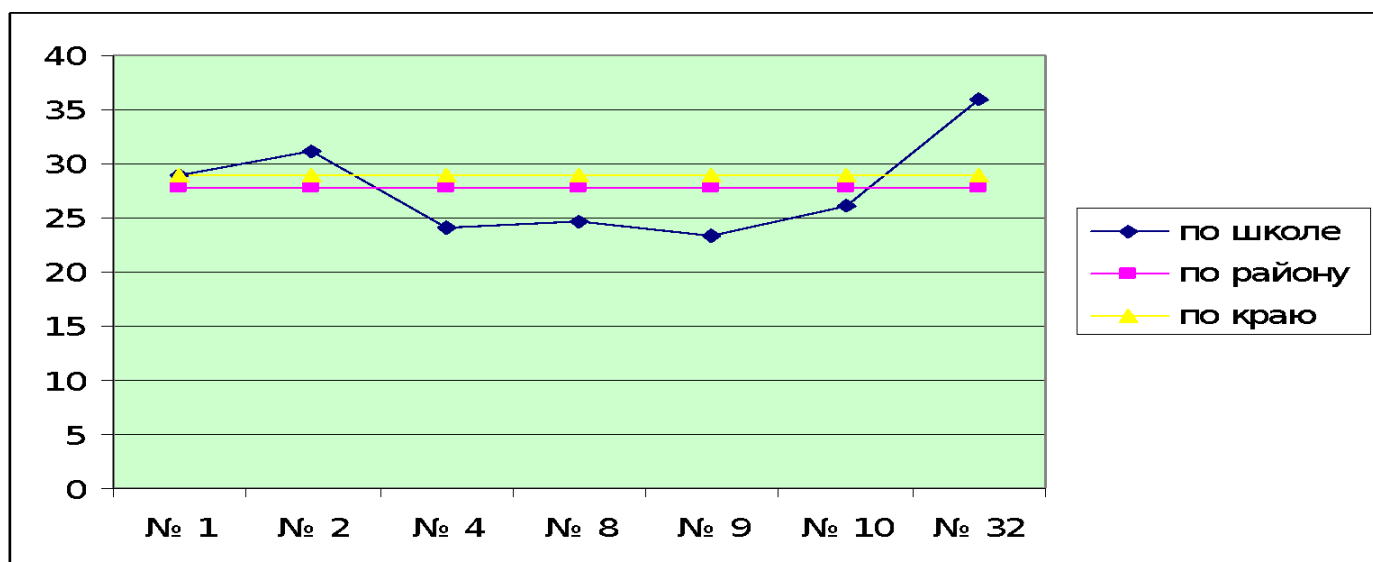
Кол-во педагогов, участвовавших в проведении экзамена (включая членов ТЭК, организаторов и дежурных.): **25**

Количество учащихся, сдававших предмет	Явились на экзамен	Неявка, причины	Отметки			
			«5»	«4»	«3»	«2»
116	116	-				-

Сравнительный анализ результатов экзамена по обществознанию, сданного выпускниками 9-х классов территориальной экзаменационной комиссии за 3 последних года

Учебный год	Получили отметки							
	«5»		«4»		«3»		«2»	
	кол-во	% от числа сдававших	кол-во	% от числа сдававших	кол-во	% от числа сдававших	кол-во	% от числа сдававших
2008-2009	15	47 %	17	53 %	-	-	-	-
2009-2010	27	49 %	27	49 %	1	2 %	-	-
2010-2011	35	30%	51	44%	30	26%	-	-

Распределение набранных итоговых баллов по обществознанию в 2011 году



Предмет История

Количество школ, учащиеся которых сдавали экзамен по истории территориальной экзаменационной комиссии: **7(СОШ № 1,2, 5, 8, 10,15, 28)**

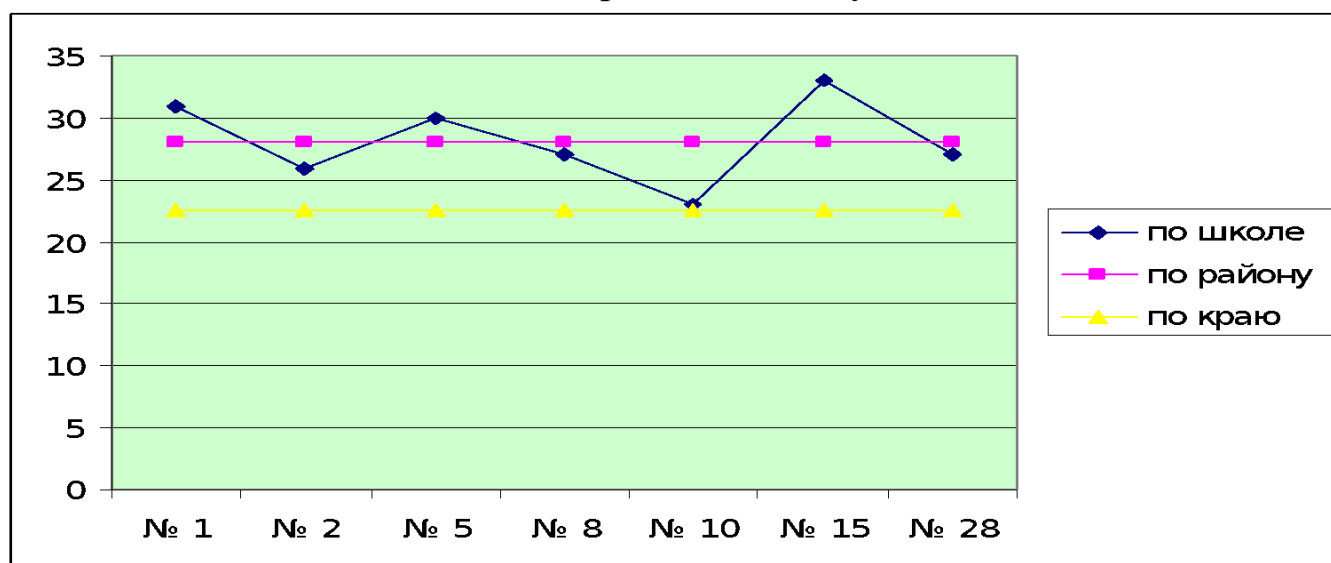
Кол-во педагогов, участвовавших в проведении экзамена (включая членов ТЭК, организаторов, дежурных): **24**

Количество учащихся, сдававших предмет	Явились на экзамен	Неявка, причины	Отметки			
			«5»	«4»	«3»	«2»
37	37	-	5	27	5	-

Анализ результатов экзамена по истории, сданного выпускниками 9-х классов территориальной экзаменационной комиссии

Учебный год	Получили отметки							
	«5»		«4»		«3»		«2»	
	КОЛ-ВО	% от числа сдававших	КОЛ-ВО	% от числа сдававших	КОЛ-ВО	% от числа сдававших	КОЛ-ВО	% от числа сдававших
2009-2010	4	31 %	6	46 %	3	23 %	-	-
2010-2011	5	13,5	27	73%	5	13,5	-	-

Распределение набранных итоговых баллов по истории в 2011 году



Информатика:

Количество школ, учащиеся которых сдавали экзамен по информатике территориальной экзаменационной комиссии: **2 (СОШ № 1, 10, 11)**

Кол-во педагогов, участвовавших в проведении экзамена (включая членов ТЭК, организаторов) - **9**


Количество учащихся, сдававших предмет	Явились на экзамен	Неявка, причины	Отметки			
			«5»	«4»	«3»	«2»
16	16	-	2	9	5	-

Сравнительный анализ результатов экзамена по информатике, сданного выпускниками 9-х классов территориальной экзаменационной комиссии за 3 последних года

Учебный год	Получили отметки							
	«5»		«4»		«3»		«2»	
	КОЛ-ВО	%	КОЛ-ВО	%	КОЛ-ВО	%	КОЛ-ВО	%
	0		0		0		0	

2009-2010	6	75 %	2	25 %	-	-	-	-
2010-2011	7	46,6%	8	53,4%	-	-	-	-

**Распределение набранных итоговых баллов
по литературе в 2011 году**



По результатам протоколов рейтинговых баллов письменных экзаменов по текстам Рособнадзора: по математике получили неудовлетворительных оценок - 46 учащихся (СОШ № 1, 4, 5, 8, 9, 10, 11, 12, 13, 14, 15, 16, 17, 18, 20, 27, 30, 31, 32, ВСОШ)

по русскому языку - 34 учащихся (СОШ № 1, 4, 5, 6, 8, 9, 11, 12, 13, 14, 15, 16, 17, 23, 26, 27, 30, 31, ВСОШ)

в результате повторных экзаменов в традиционной форме в соответствии с заявкой общеобразовательных учреждений все учащиеся получили удовлетворительные отметки.

Анализ результатов итоговой аттестации показал, что оценки, полученные на экзаменах, соответствуют знаниям учащихся.

**Анализ результатов
государственной итоговой аттестации в сравнении со
среднекраевыми показателями**

Предмет	Годы	Средний балл по краю	Средний балл по району	Процент оценок			
				%			
				«2»	«3»	«4»	«5»
Математика	2008	13,7	14,8	1,5	41	40,8	16,5
	2009	14,8	15,3	9,8	46,2	45,5	7,8

	2010	14,4	13,3	6	53	40	12
	2011	16,6	14,4	4,5	41,8	40,5	13,2
Русский язык	2008	29,5	30,1	1,5	41	40,8	16,5
	2009	31	29,8	3,9	38	45,5	12,4
	2010	32,2	30,8	5	36	40	20
	2011	31,1	31,1	3,6	25,3	49,1	27,1
Обществознание	2008	25,5	30,2	-	41	32	27
	2009	26	-	-	-	53	47
	2010	27,4	29,7	-	2	49	49
	2011	28,9	27,3	-	26	44	30
История	2008	21,5	-	-	-	-	-
	2009	22,3	-	-	-	-	-
	2010	22,3	29,9	-	23	46	31
	2011	22,6	28,1	-	13,5	73	13,5
Физика	2008	19	23	-	15,3	61,5	23
	2009	20	20,1	-	26	67	7
	2010	20,4	19	-	40	53	7
	2011	22,6	22,6	-	21	51,5	27,5
Химия	2008	23	20,1	-	28,5	50	21,4
	2009	24	22,1	-	14	53	33
	2010	25,5	29	-	-	-	100
	2011	21,8	22,6	-	20,7	28,6	50,7
Биология	2008	23,5	25,6	-	33	54,5	12
	2009	25,6	28,1	-	5	68	27
	2010	25,7	26,6	-	9	69	22
	2011	27,6	27,4	-	17,4	55	27,6
География	2008	21	21,95	-	-	18	82
	2009	22,8	23,2	-	4,5	36	59
	2010	24,1	26	-	-	50	50
	2011	24,2	23,3	-	30,8	49,6	19,6
Информатика	2011	16,9	16,7	-	31,5	56	12,5
Литература	2011	20,9	22,4	-	-	53,4	46,6

**Анализ работы школ Новокубанского района по результатам
итоговой аттестации в 2009 – 2010 учебном году**

**Информация об обучающихся, оставленных на повторный курс обучения в дневных общеобразовательных учреждениях
Новокубанский район**

ОУ	1-4 классы				5-9 классы			
	кол-во учащихся на конец учебного года	Из них			кол-во учащихся на конец учебного года	Из них		
		оставлены на повторный курс	условно переведены в следующий класс	исключены, отчислены		оставлены на повторный курс	условно переведены в следующий класс	исключены, отчислены
МОБУСОШ № 1	340	0	0	0	345	0	0	0
МОБУГ № 2	499	0	0	0	564	2	0	0
МОБУСОШ № 3	277	2	0	0	423	4	1	0
МОБУСОШ № 4	179	0	0	0	220	0	0	0
МОАУСОШ № 5	219	0	0	0	272	0	0	0
МОБУСОШ № 6	98	0	0	0	107	0	0	0
МОБУСОШ № 7	101	0	0	0	116	0	0	0
МОБУСОШ № 8	159	0	0	0	185	0	0	0
МОБУСОШ № 9	204	0	0	0	247	0	0	0
МОБУСОШ № 10	186	0	0	0	236	0	0	0
МОБУСОШ № 11	136	0	0	0	196	0	0	0
МОБУООШ № 12	52	0	0	0	70	0	1	0
МОБУСОШ № 13	174	1	0	0	201	0	0	0
МОБУСОШ № 14	123	0	0	0	159	0	0	0
МОБУСОШ № 15	163	0	0	0	164	0	0	0
МОБУСОШ № 16	134	0	0	0	143	0	0	0
МОБУСОШ № 17	92	0	0	0	74	0	0	0
МОБУСОШ № 18	83	1	0	0	96	0	0	0
МОБУООШ № 19	9	0	0	0	12	0	0	0
МОБУООШ № 20	28	0	0	0	31	0	0	0
МОБУООШ № 21	9	0	0	0	22	0	0	0
МОБУООШ № 22	20	0	0	0	21	0	0	0
МОБУООШ № 23	150	1	0	0	164	0	0	0
МОБУСОШ № 24	18	0	0	0	30	0	0	0
МОБУООШ № 25	23	0	0	0	34	0	0	0
МОБУООШ № 26	26	0	0	0	27	0	0	0
МОБУООШ № 27	50	0	0	0	77	0	0	0
МОБУООШ № 28	51	0	0	0	52	0	0	0
МОБУООШ № 30	54	1	0	0	71	0	0	0
МОБУООШ № 31	35	0	0	0	63	0	0	0
МОБУООШ № 32	35	0	0	0	76	0	0	0
МОБУНОШ № 42	10	0	0	0	0	0	0	0
МОБУНОШ № 43	10	0	0	0	0	0	0	0
всего	3747	6	0	0	3650	6	2	0

Результаты государственной (итоговой) аттестации выпускников 9-х классов 2010

Численность выпускников 9-х классов дневных общеобразовательных ОУ*	Кроме того	По обязательным предметам ГИА-9 проходили в новой форме	По обязательным предметам аттестацию проходили в традиционной форме	неуд
---	------------	---	---	------

	Численность учащихся не допущенных к итоговой аттестации	Численность учащихся 7 вида*	Численность учащихся 8 вида*	Всего	В том числе, успешно прошли ГИА-9 с первого раза	В том числе, получили по одной "2" **	В том числе, получили по две и более "2" **		Успешно в новой форме
2	3	4	5	6	7	8	9	10	11
954	4	0	4	943	873	69	7	11	

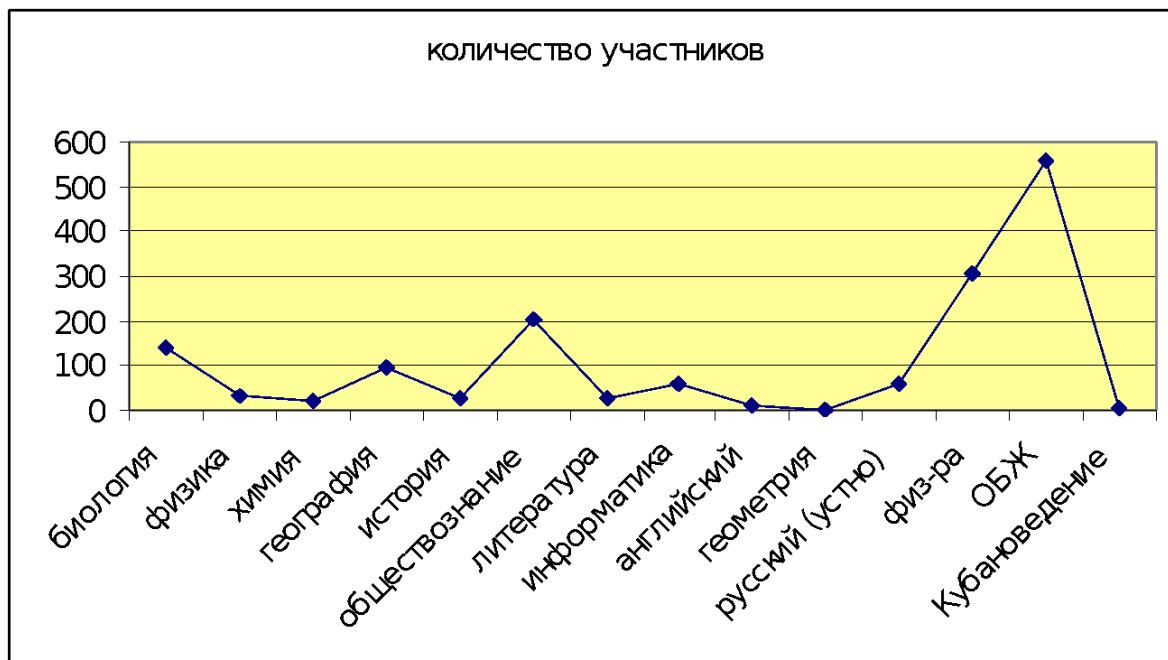
№ п/п	Наименование предмета	Количество
1	2	
1	биология	
2	физика	
3	химия	
4	география	
5	история	
6	обществознание	
7	литература	
8	информатика	
	Итого	

Организация и проведение аттестации выпускников классов общеобразовательных учреждений в 2011 г. в традиционной форме

ОУ	биология	физика	химия	География	история	Обществознание	Литература	Информатика	английский язык	Геометрия
СОШ № 1	4			5	3	18		8	4	
СОШ № 2	2			13			8			1
СОШ № 3	5	2	3			11		4		
СОШ № 4	10	1	1	11	1	12	1	6	1	
СОШ № 5	6	2		7		6				
СОШ № 6		4	2	5	4	9				
СОШ № 7		2	3			10	1	2		
СОШ № 8	5		1			4			3	
СОШ № 9	3	1	1	12	2	10		8		
СОШ № 10	10	1			2	1	1	2	4	
СОШ № 11	14				7	11		2		
СОШ № 12	3		1			8	1			
СОШ № 13	4	2	2			26	7	14		
СОШ № 14					2	12				
СОШ № 15	1	3	3	6		7	1	5		
СОШ № 16	4	1	2	2		6			1	
СОШ № 17	3	1			1	7	4	2		
СОШ № 18	5	2	2	3		8				
ООШ № 20	7									
ООШ № 21	1					3				
ООШ № 22		1		4						

ООШ № 23	26			2						
ООШ № 24										
ООШ № 25	3			6	1					
ООШ № 26			2	1	1	6				
ООШ № 27	2	6								
ООШ № 28					1	13		6		
ООШ № 30	6	3		5		6				
ООШ № 31	1			6						
ООШ № 32	3	1			2	3	1			
BCOШ	13			9		6	2			
Bcero	141	33	23	97	27	203	27	59	13	1

Выбор предметов и количество участников участвовавших в ГИА-9 в традиционной форме в 2011г.



Из таблиц видно, что особой популярностью пользуются предметы биология, обществознание, физическая культура, ОБЖ, не востребованы предметы геометрия, английский язык, литература, химия, Кубановедение, история.

В 2010-2011 учебном году планируется открытие 6-ти профильных классов, на 3 больше, чем в прошедшем году..

Наряду с положительными моментами в работе по введению предпрофильной подготовки учащихся 9-х классов и переходу на профильное обучение имеются проблемы и нерешенные вопросы.

Существуют определенные сложности в организации и проведении итоговой аттестации выпускников 9-х классов в экспериментальном режиме.

- необходимо усилить контроль за подготовкой к государственной итоговой аттестации;

-нуждается в улучшении система информационной и методической поддержки

-существуют противоречия между выбором учащихся, их родителей и потребностями рынка труда.

- большое количество учащихся планирует поступать в ВУЗы и ССУЗы, хотя 85% рынка труда представлено рабочими профессиями.

Составила ведущий специалист УО

М.К. Ханджян