

## АНАЛИЗ РАБОТЫ

### по подготовке и проведению государственной (итоговой) аттестации выпускников 9,11 (12) классов, в образовательных учреждениях муниципального образования Новокубанский район в 2011-2012 учебном году.

I. В 2011 - 2012 учебном году в районе функционировало 17 средних, 14 основных, одна вечерняя (сменная), 2 начальных школы, 2 специальные (коррекционные) школы – интерната, 4 учреждения дополнительного образования детей, 32 образовательных учреждения проводили государственную итоговую аттестацию учащихся 9 классов в новой форме

Работа управления образования осуществлялась на основании плана работы на учебный год, в соответствии с нормативными документами. В течение учебного года по вопросам подготовки и проведения итоговой аттестации организовывались тематические проверки с участием специалистов управления образования и методистов МБУ ДО «ЦРО». Проверены вопросы выполнения практической части государственных программ ведения и оформления документов по итоговой аттестации, классных журналов 9, 11(12) классов, проведено 15 совещаний с директорами ОУ, 11 совещаний с заместителями директоров по учебно-воспитательной работе

Работа управления образования и общеобразовательных учреждений освещалась на страницах местной печати (газета «Свет маяков»), проводились родительские собрания по поселениям. Руководителям общеобразовательных учреждений своевременно передавались документы Минобрнауки РФ, департамента образования и науки Краснодарского края, Рособнадзора, управления образования по подготовке и проведению государственной (итоговой) аттестации.

В целях контроля за подготовкой и проведением итоговой аттестации выпускников были проведены тематические проверки в ОУ № 3, 4, 6, 8, 9, 10, 12, 15, 16, 17, 18, 25, ВСОШ.

Тематические проверки по вопросу подготовки к проведению итоговой аттестации, всех ОУ района, проведенные специалистами управления образования, показали:

1. Во всех проверенных ОУ имеется в наличии план по подготовке и проведению государственной (итоговой) аттестации.

2. Изданы приказы по ОУ об организации итоговой аттестации.

3. Назначены ответственные за организацию и проведение ГИА-9

4. проведена большая информационно-разъяснительная работа

4. Общеобразовательные учреждения при подготовке к итоговой аттестации руководствовались документами Минобрнауки, Рособнадзора, ДОН, УО.

5. Экзаменационные материалы для 9 классов согласованы с методическими Советами образовательных учреждений, утверждены руководителями общеобразовательных учреждений и помещены на хранение в сейф .

6. Классные журналы 9, 11-х классов проверяются регулярно 1-2 раза в месяц, заместителями руководителей ОУ.

7. Посещение уроков организовано администрацией во всех ОУ, имеются в наличии справки по ВШК, листы посещения уроков.

В ходе проверки выявлен так же ряд недостатков при организации и проведении работы по подготовке к государственной (итоговой) аттестации:

- отсутствие протоколов совещаний при директоре в МОУВСОШ, СОШ № 3, 6, 8,

- не своевременно издаются приказы по результатам внутришкольного контроля в ООШ № 1, 3, 6, 8, 13, 16, 21.

- классные журналы заполнены с нарушением требований – в СОШ № 1, 3, 6, 8, 12, 16, 21, 24,

В 2010-2011 учебном году управлением образования подготовлен пакет документов для ОУ, участвующих в профильном обучении, для проведения итоговой аттестации в новой форме.

В апреле 2011 года подготовлен приказ «О порядке окончания 2010/2011 учебного года, организации и проведении государственной (итоговой) аттестации выпускников IX, XI (XII) классов общеобразовательных учреждений муниципального образования Новокубанский район».

В соответствии с данным приказом ОУ района подготовили приказы по школе и провели итоговую аттестацию.

Так же итоговая аттестация проводилась в обстановке, исключая влияние негативных факторов на состояние здоровья, для 2 выпускников 9-х классов, результаты экзаменов внесены в протоколы по русскому языку и математике

№ п/п	Ф.И.О.	ОУ	Класс	Результат экзамена по математике	Результат экзамена по русскому языку
1.	<b>Авраменко</b>	МОБУГ № 2	9	3	3
2.	<b>Курченко</b>	МОБУГ № 2	9	4	3

Для 4-х выпускников 11(12) классов государственная итоговая аттестация проходила в форме Государственного выпускного экзамена. Выпускница МОБУГ № 2 г. Новокубанска Хонина А.В. сдавала ГВЭ досрочно. Руководителями ОУ, учащиеся которых проходили итоговую аттестацию в форме ГВЭ, в обстановке исключая влияние негативных факторов на состояние здоровья представлены отчёты о проведении экзаменов в особых условиях. Нарушений по процедуре проведения экзаменов, работы предметной комиссии не выявлено

#### Результаты государственного выпускного экзамена

№ п/п	Ф.И.О.	ОУ	Класс	Результат экзамена по математике	Результат экзамена по русскому языку
				в форме ГВЭ (отметка)	в форме ГВЭ (отметка)
1	Хонина Анастасия Владимировна	МОБУГ № 2	11	5 (отл.)/4 (хор.)	4 (хор.)
2	Михайлянц Анатолий Армаисович	СОШ № 5	11	4 (хор.)	4 (хор.)
3	Феденко Артем Михайлович	ВСОШ	11	3 (удов.)	4 (хор.)
4	Панченко Татьяна Васильевна	СОШ № 4	11	3 (удов.)	3 (удов.)

32 общеобразовательных учреждения района принимали участие в экзаменах новой формы, что составляет - 889 выпускников 9-х классов. Организовано 9 пунктов проведения экзаменов, задействовано 9 руководителей ОУ - ППЭ, 1 организаторов и дежурных, 12 общественных наблюдателей. Создана территориальная экзаменационная комиссия в количестве 13 человек. Проверку работ по предметам по выбору по текстам Рособнадзора осуществляли предметные комиссии ТЭК, назначенные департаментом образования и науки Краснодарского края. Проверка работ осуществлялась по приказу УО в общеобразовательном учреждении МОУСОШ № 3 г. Новокубанска и МОБУСОШ № 9 ст. Советской после каждого экзамена.

По окончании государственной (итоговой) аттестации из 889 выпускников 9-х классов 35 получили аттестаты особого образца, что на 2 аттестата больше, чем в прошлом году.

### **Предпрофильная подготовка**

Для учащихся 9 классов и их родителей были проведены собрания по вопросам предпрофильной подготовки, профильного обучения, вопросов организации и проведения ГИА в 2011-12г. Проведено анкетирование, опрос учащихся и их родителей, результаты которых учитывались при определении направления работы ОУ. В течение года проводился мониторинг выбора предметов, мониторинг результатов диагностических контрольных работ по русскому языку и математике, обсуждение которых проходило на совещаниях директоров и заместителей директоров по УВР.

В рамках проведения предпрофильной подготовки отрабатывались:

- механизмы сетевого взаимодействия (школа-ВУЗ, школа-ССУЗ и др.);
- продолжение ведения накопительной оценки образовательных достижений учащихся (портфолио);
- новая форма проведения государственной (итоговой) аттестации выпускников 9-х классов;
- приобрела конкретные формы процедура комплектования 10-х профильных классов.

Увеличилось число педагогов разработчиков авторских программ курсов по выбору и элективных курсов.

### **Профильное обучение**

Для профильного обучения создана региональная и муниципальная нормативно-правовая база, в том числе разработаны и утверждены учебные планы для 9-х классов, участвующих в эксперименте, утверждено положение о финансировании профильных классов, утверждены необходимые положения и изданы приказы для организации и проведения государственной (итоговой) аттестации выпускников 9-х классов ОУ, участвующих в ГИА (новая форма), разработан план мероприятий по оказанию методической помощи ОУ, утверждено положение о комплектовании 10-х профильных классов.

Во время проведения итоговой аттестации в новой форме представителями ТЭК и управления образования грубых нарушений не выявлено. От выпускников 9-х классов и их родителей заявлений относительно нарушения процедуры проведения итоговой аттестации. 2 апелляции по проверке работ в конфликтную комиссию поступило по результатам проверки по математике и по английскому языку.

В ходе итоговой аттестации в новой форме выпускники 9-х классов показали следующий уровень обученности:

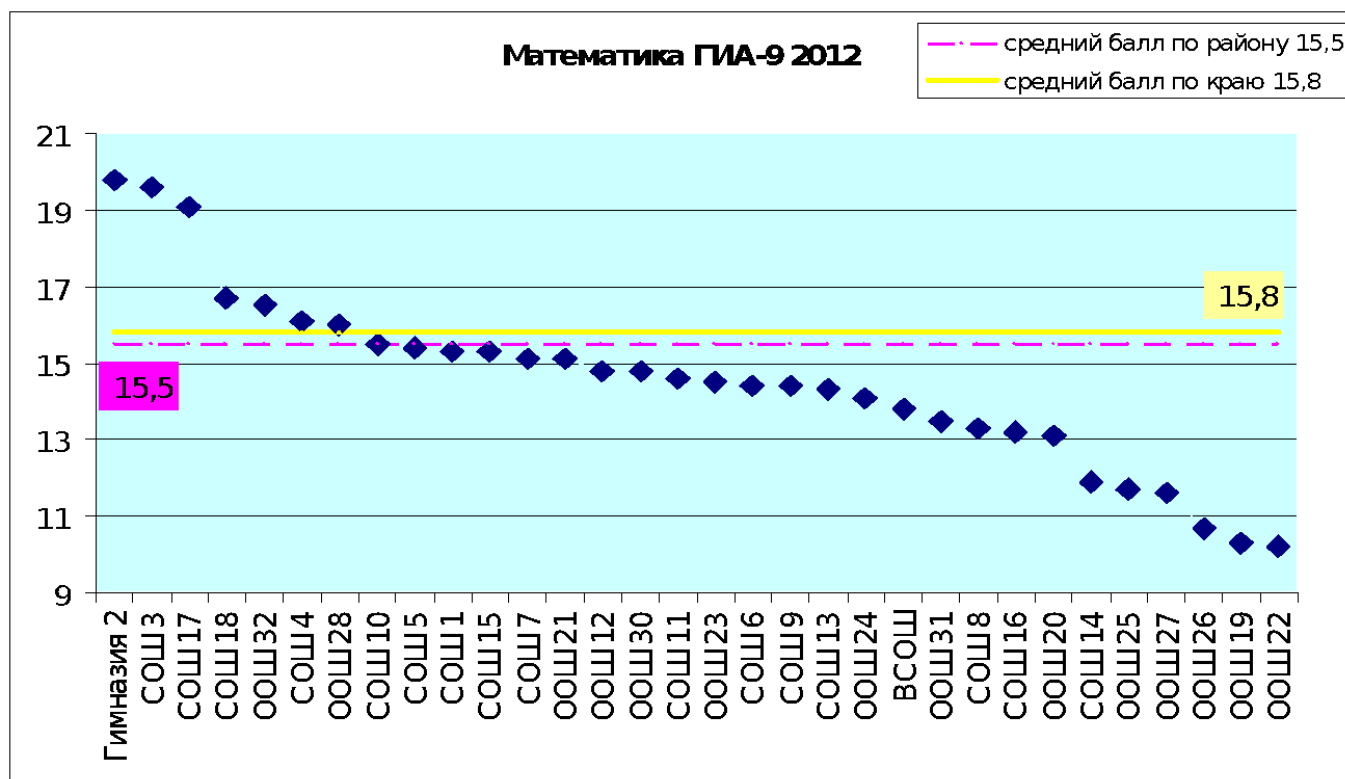
Предмет: **математика**

Количество школ, учащиеся которых сдавали экзамен по математике территориальной экзаменационной комиссии: **32**.

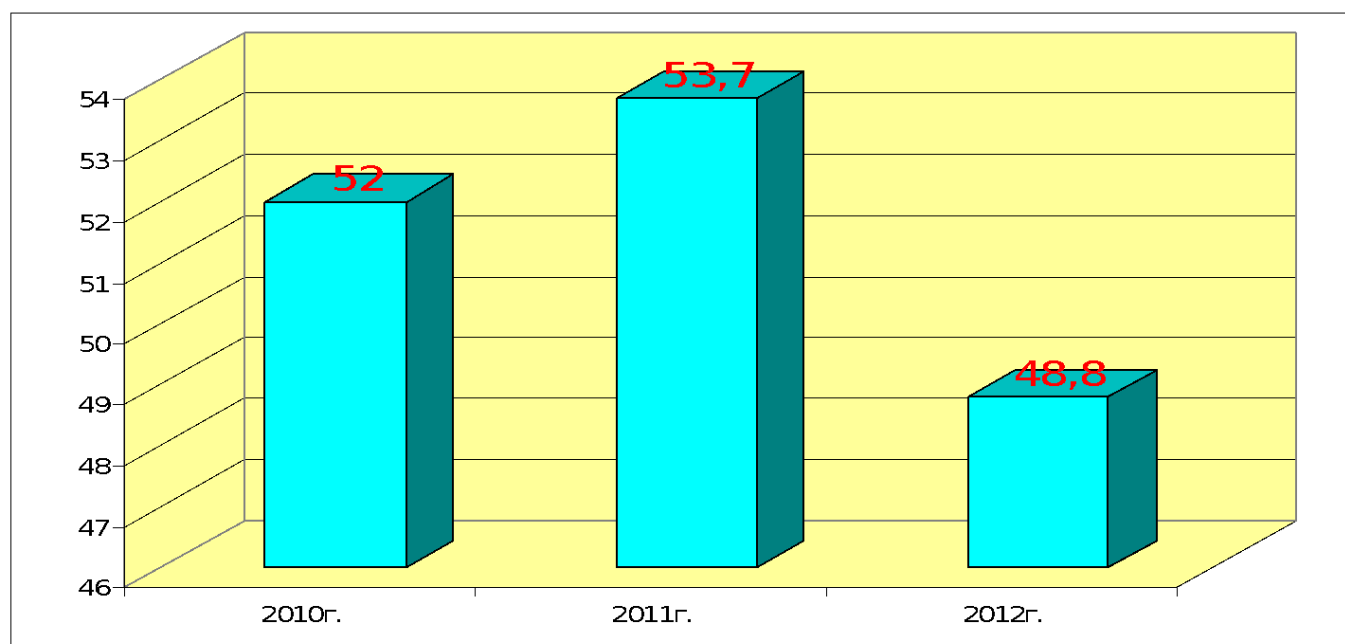
Кол-во педагогов, участвовавших в проведении экзамена: **153**.

Всего учащихся - 889, присутствовало -889,

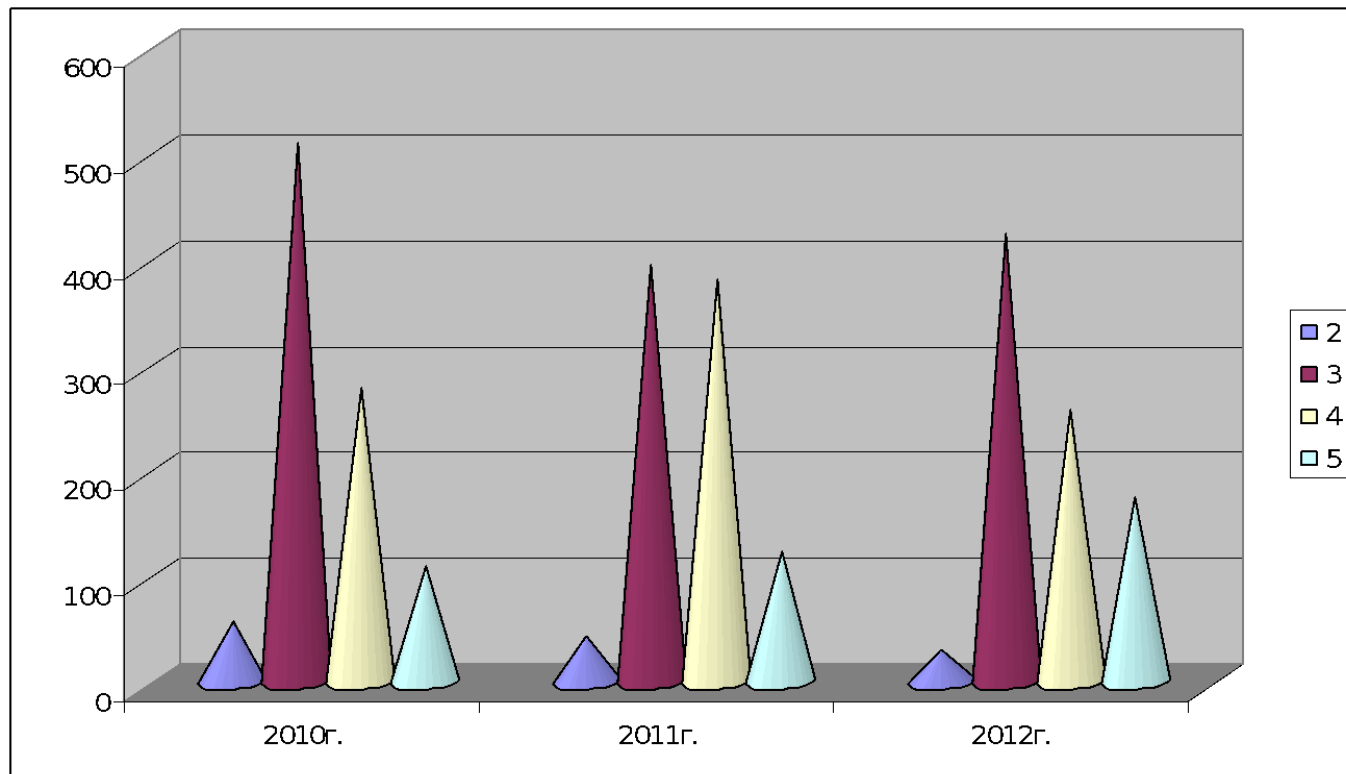
### Рейтинг общеобразовательных учреждений по среднему баллу по математике в 2012 году



### Качество образования по математике



## Количество полученных отметок за последние 3 года



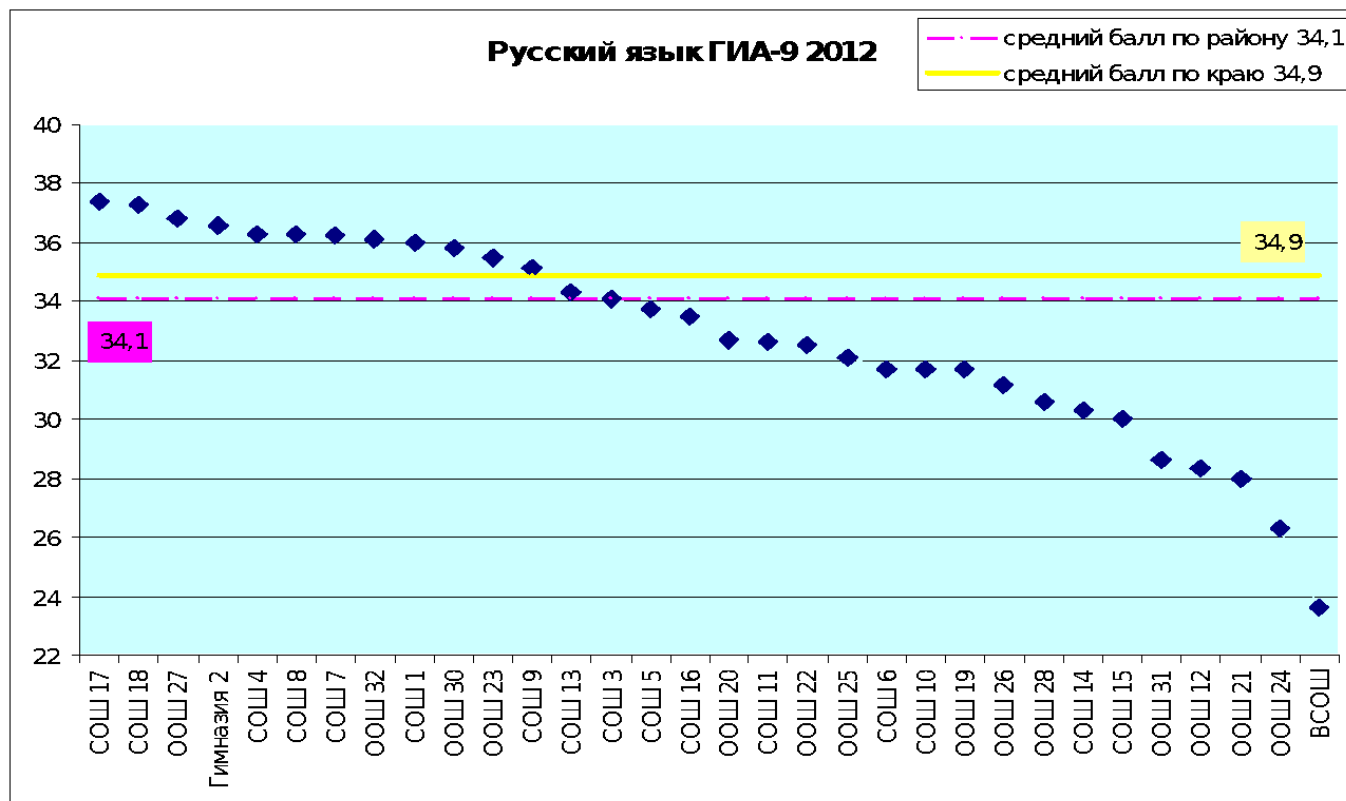
### Предмет: русский язык:

Количество школ, учащиеся которых сдавали обязательный письменный экзамен по русскому языку территориальной экзаменационной комиссии: **32**

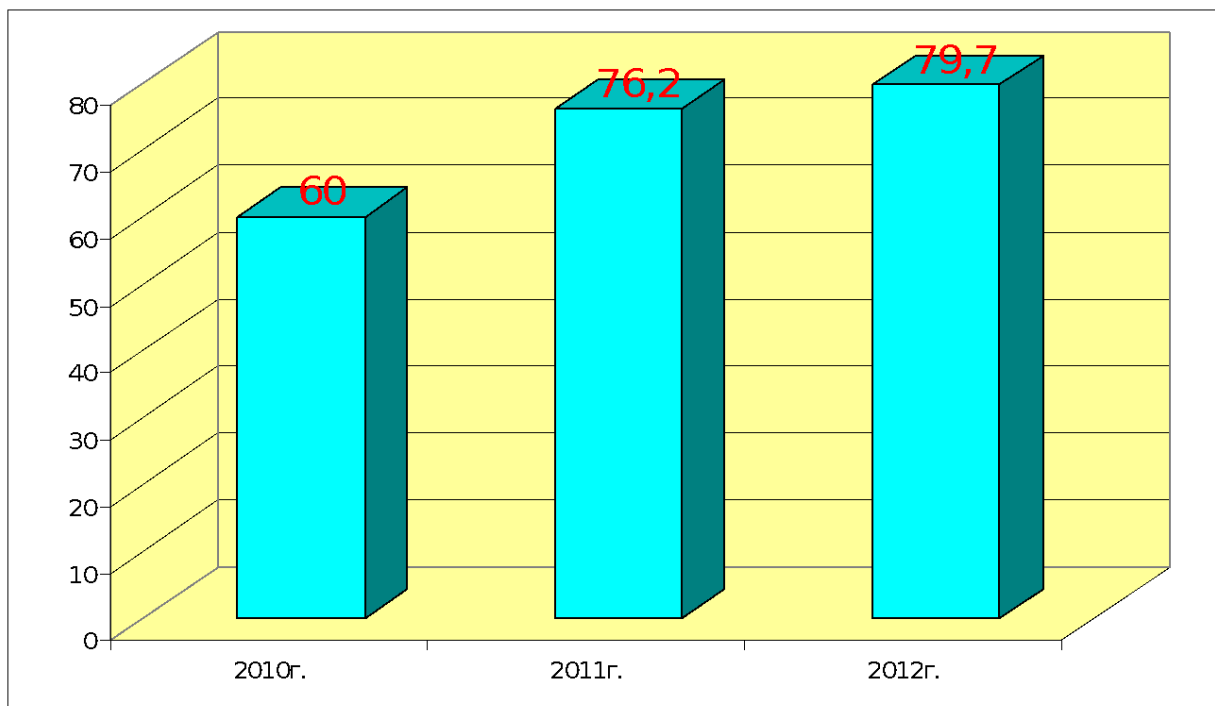
Кол-во педагогов, участвовавших в проведении экзамена (включая членов ТЭК, организаторов): **153**

Всего учащихся - **889**, присутствовало - **889**,

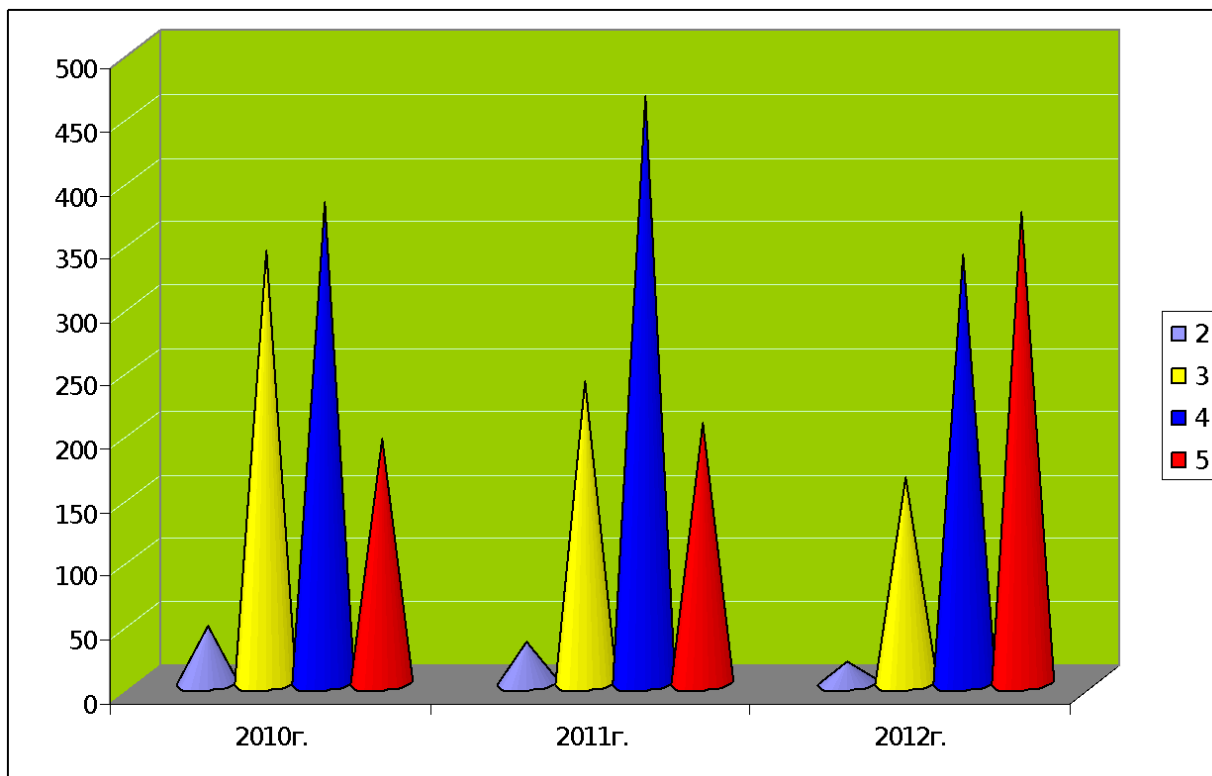
### Распределение набранных итоговых баллов по русскому языку в 2012 году



Качество знаний по русскому языку в ОУ  
в сравнении с районным показателем



Количество полученных отметок за последние 3 года



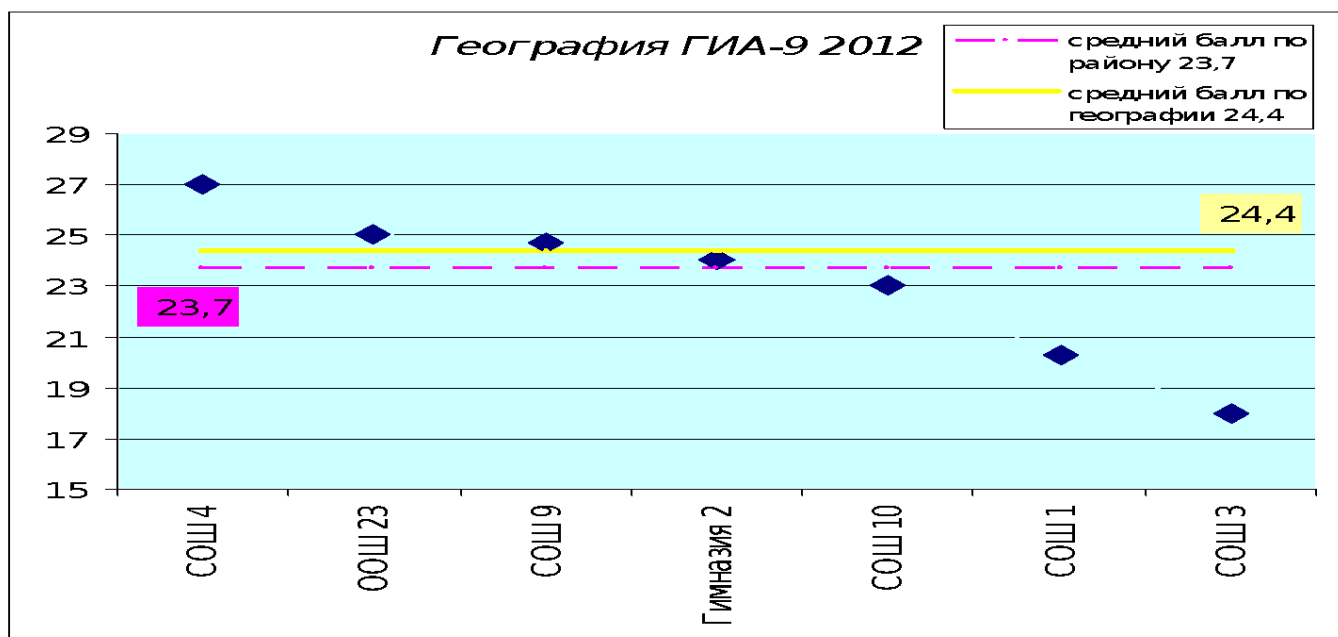
Предмет: **география**

Количество школ, учащиеся которых сдавали экзамен по географии территориальной экзаменационной комиссии увеличилось с 4 до 6 (**СОШ № 1, 2, 3, 4, 9, 23**).

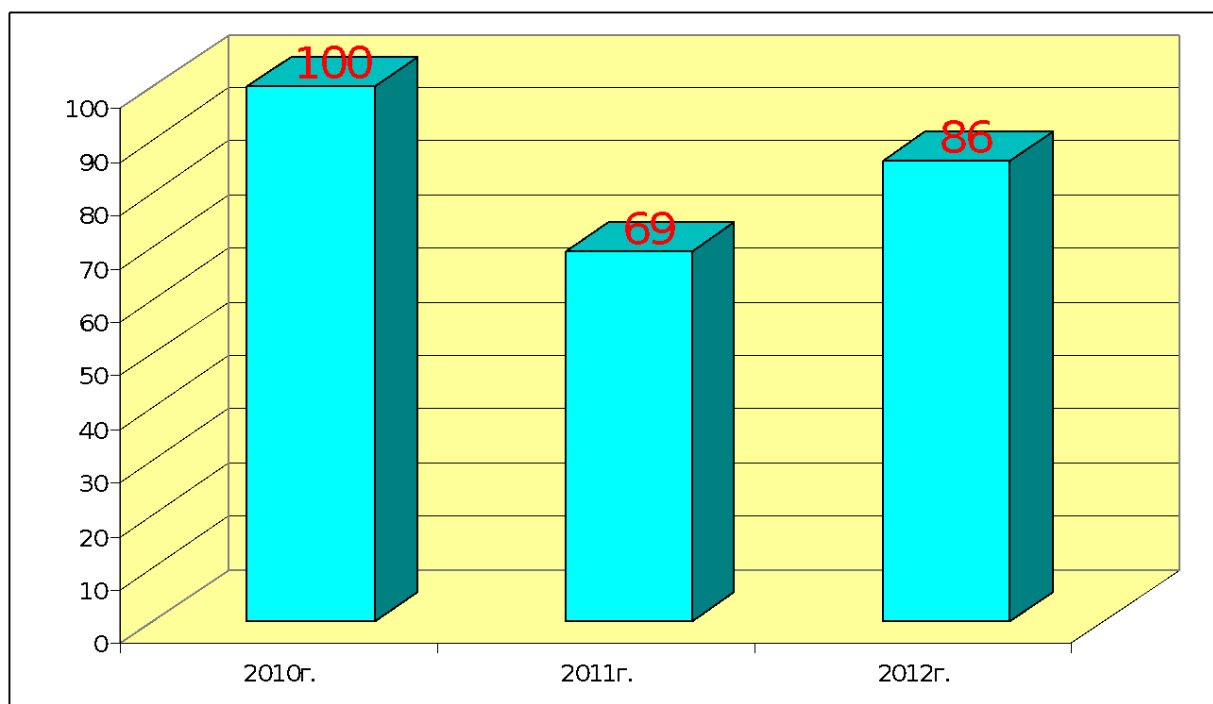
Кол-во педагогов, участвовавших в проведении экзамена **20**.

**Всего учащихся - 43 , присутствовало – 43**, что на 10 выпускников больше, чем в прошлом году

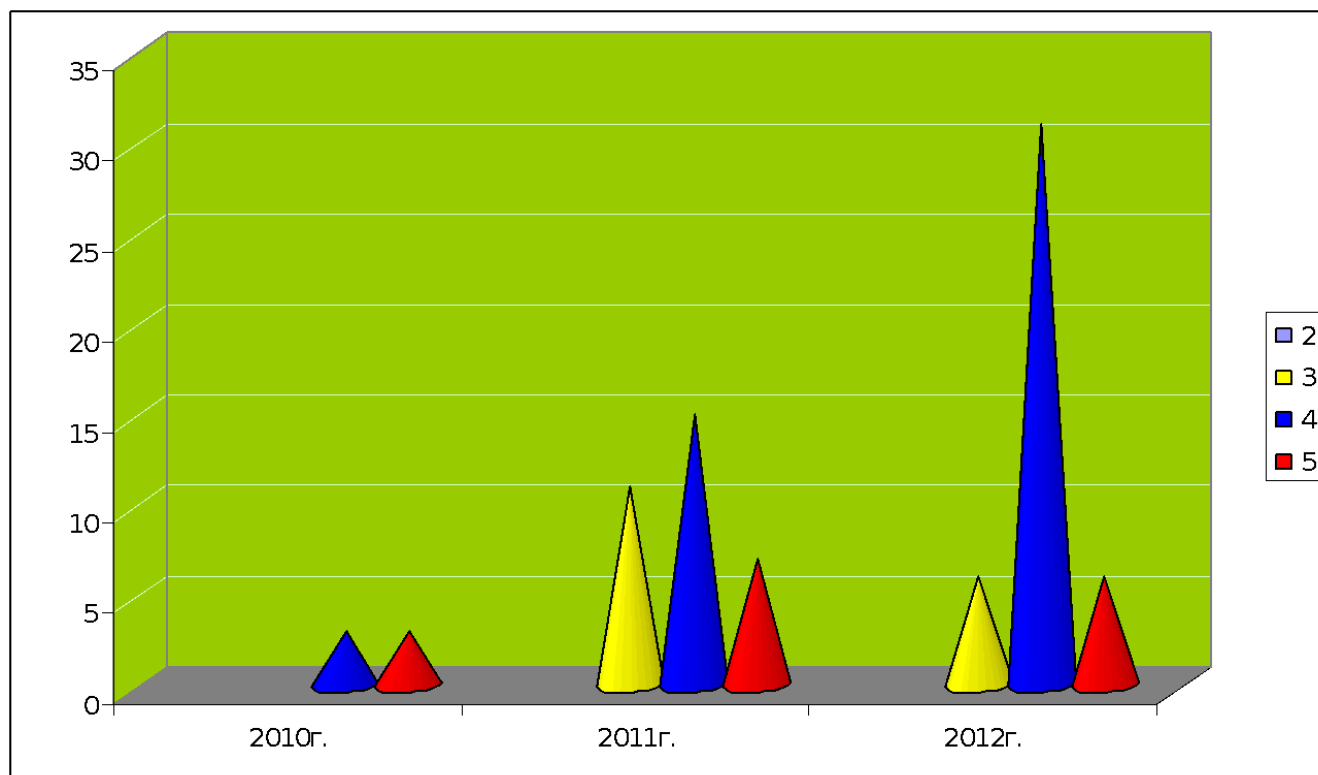
**Распределение набранных итоговых баллов по географии в 2011 году**



**Качество знаний в сравнении с районным показателем**



## Количество полученных отметок за последние 3 года

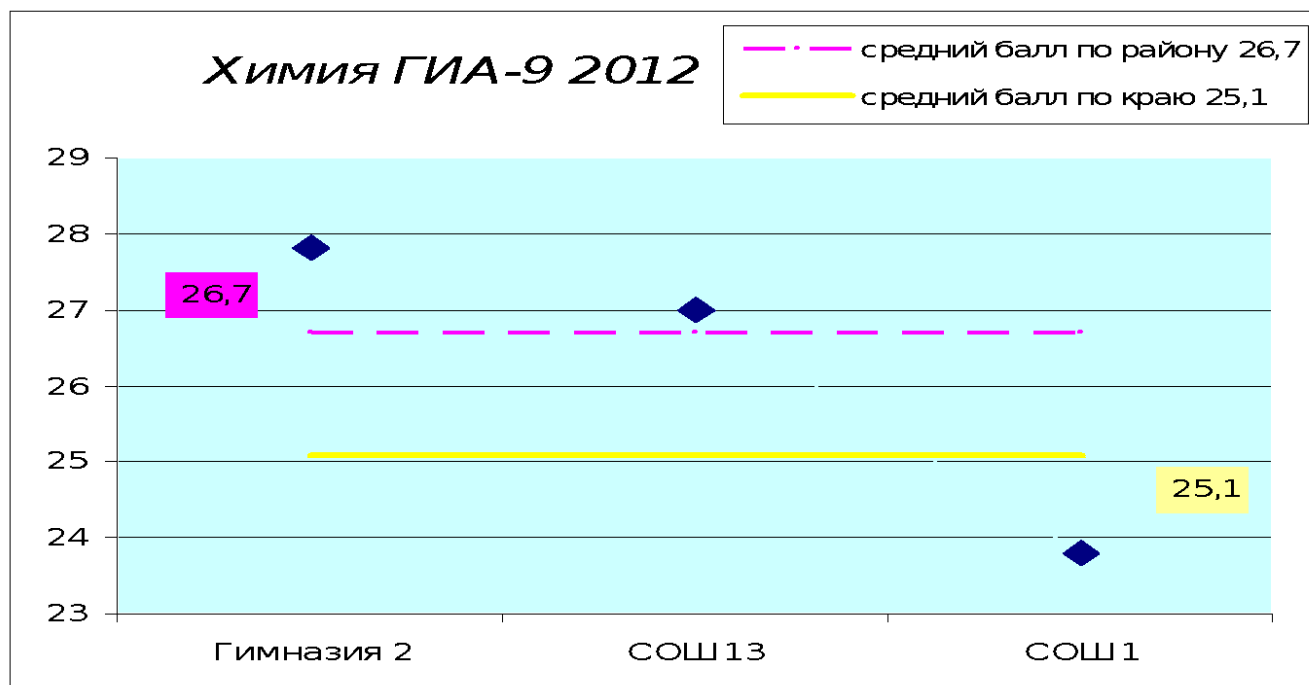


Предмет: **химия**

Кол-во педагогов, участвовавших в проведении экзамена **25**.

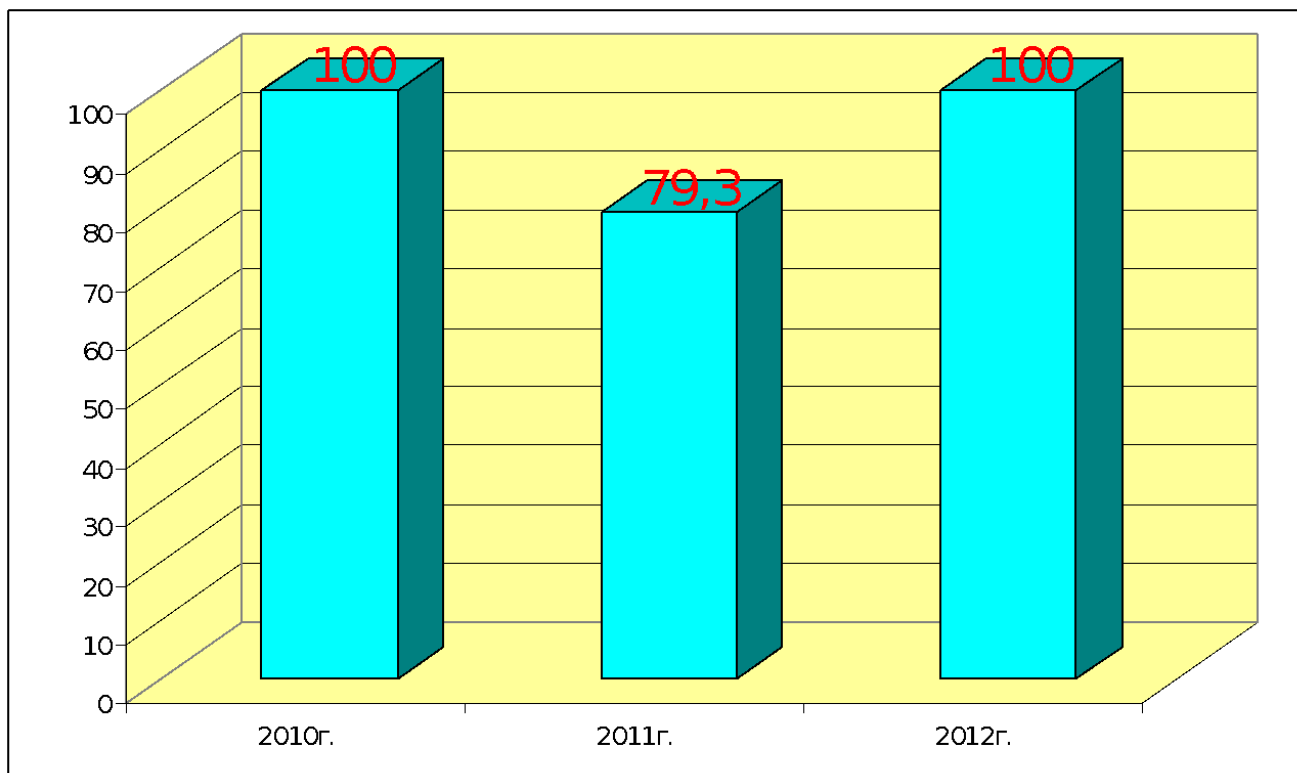
В государственной (итоговой) аттестации по биологии 2011-2012 учебном году принимали участие следующие общеобразовательные учреждения: **СОШ « 2, 13, 1.**

## Распределение набранных итоговых баллов по химии в 2012 году

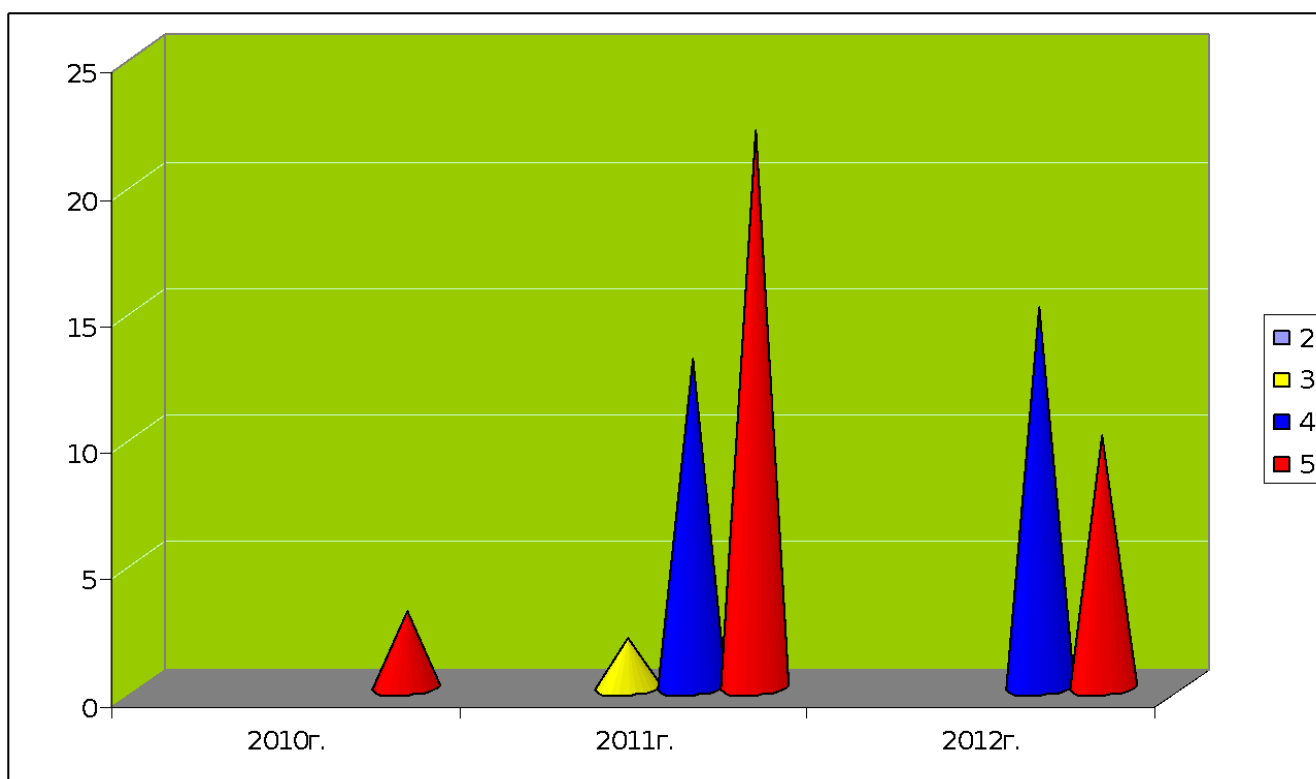


Качество образования в сравнении с районным показателем





**Количество полученных отметок за последние 3 года**



**Биология:**

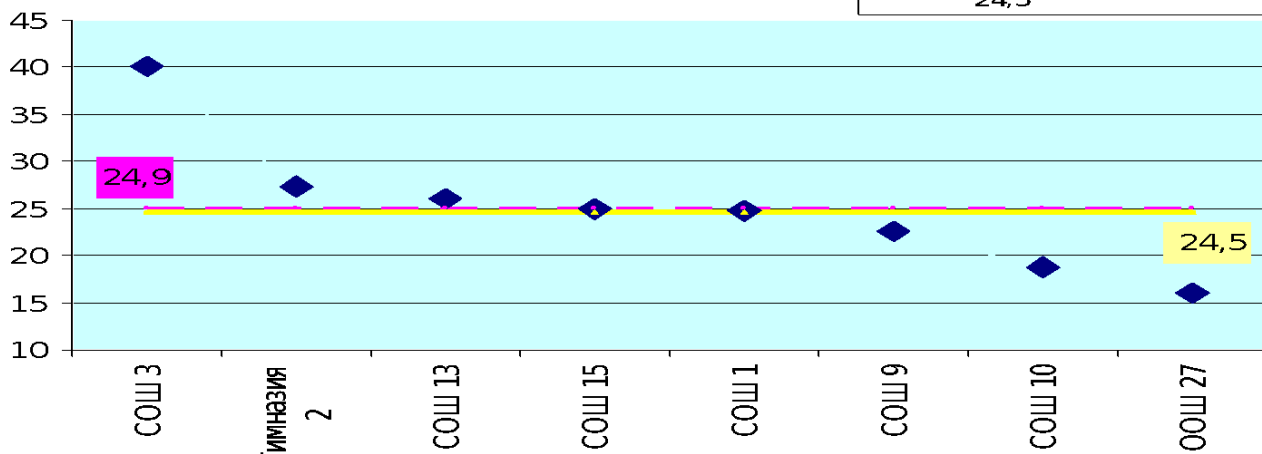
Количество школ, учащиеся которых сдавали обязательный письменный экзамен по биологии территориальной экзаменационной комиссии: **7 (СОШ № 1, 2, 5, 9, 10, 13,15)**

Кол-во педагогов, участвовавших в проведении экзамена (включая членов ТЭК, организаторов, дежурных ): **30**

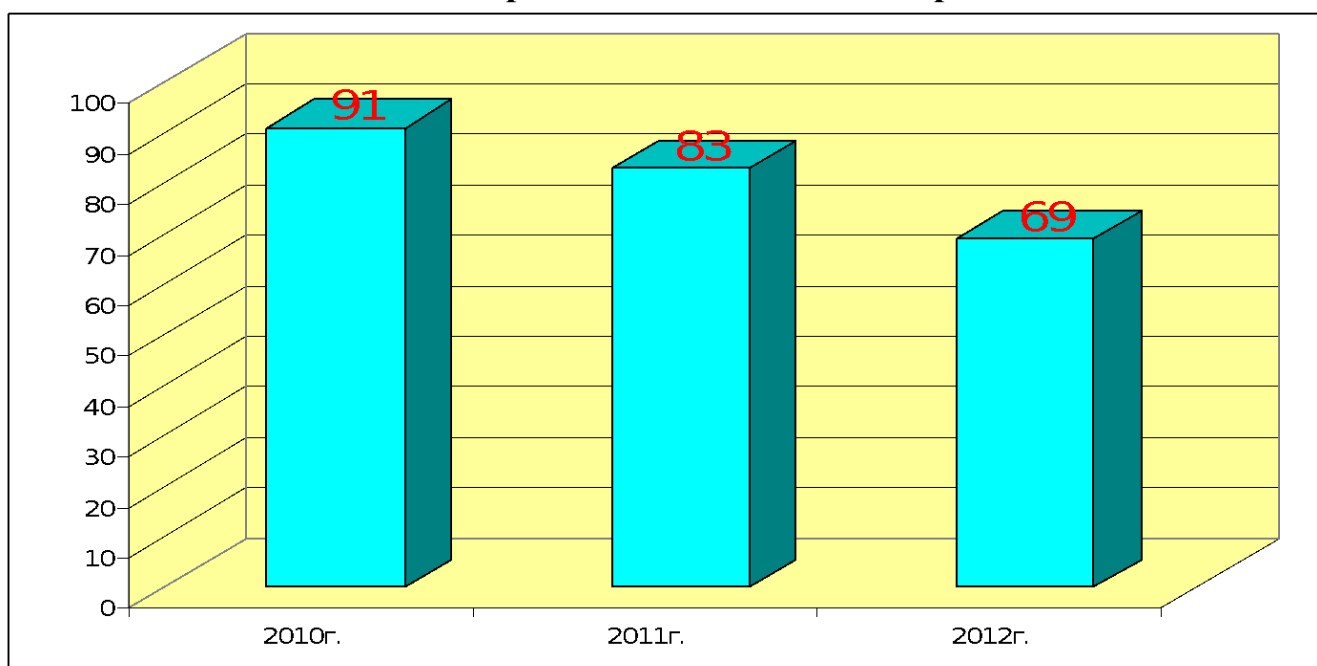
## Биология ГИА-9 2012

—♦— средний балл по району  
24,9

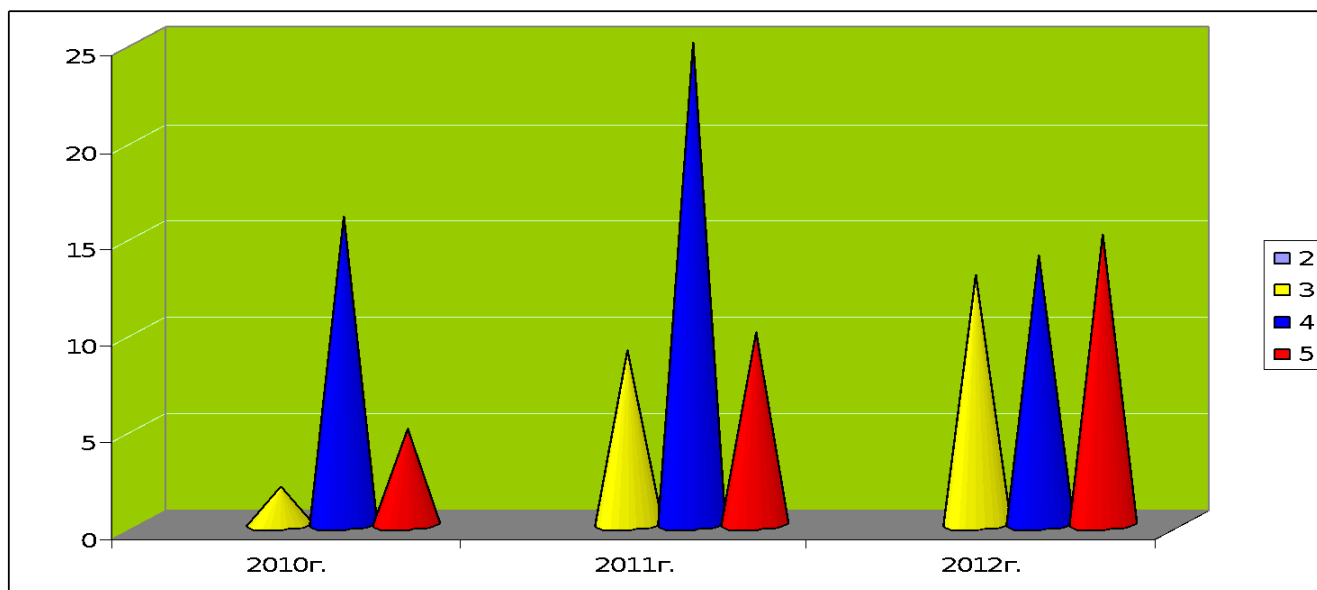
— средный балл по краю  
24,5



### Качество образования за последние три года



### Количество полученных отметок за последние 3 года




## Физика:

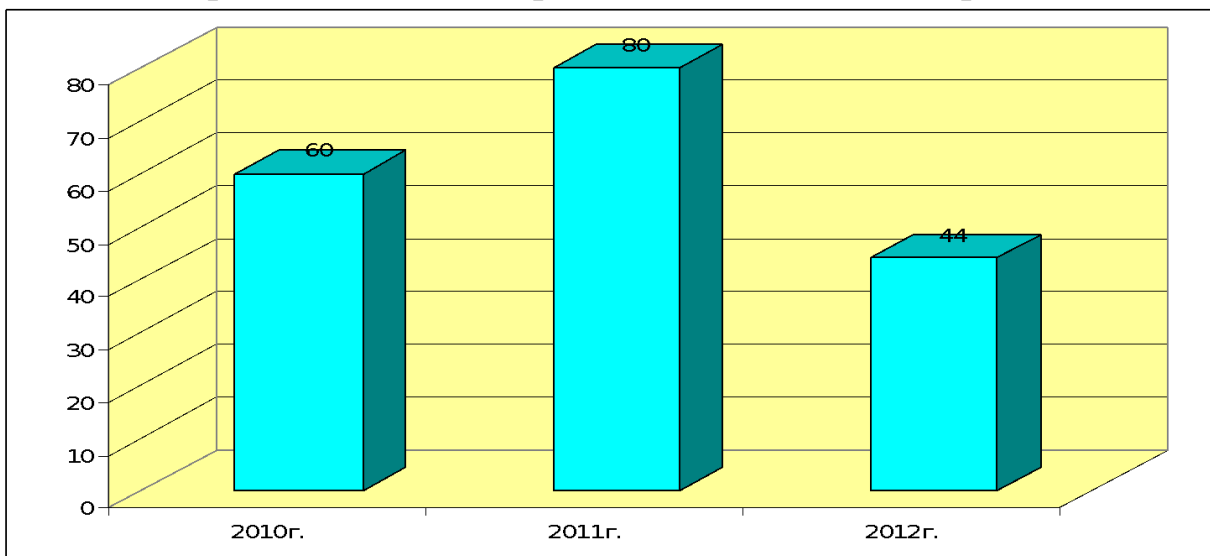
Количество школ, учащиеся которых сдавали экзамен по физике территориальной экзаменационной комиссии: **5 (СОШ № 1, 4, 5, 10)**

Кол-во педагогов, участвовавших в проведении экзамена (включая членов ТЭК, организаторов ): **23**

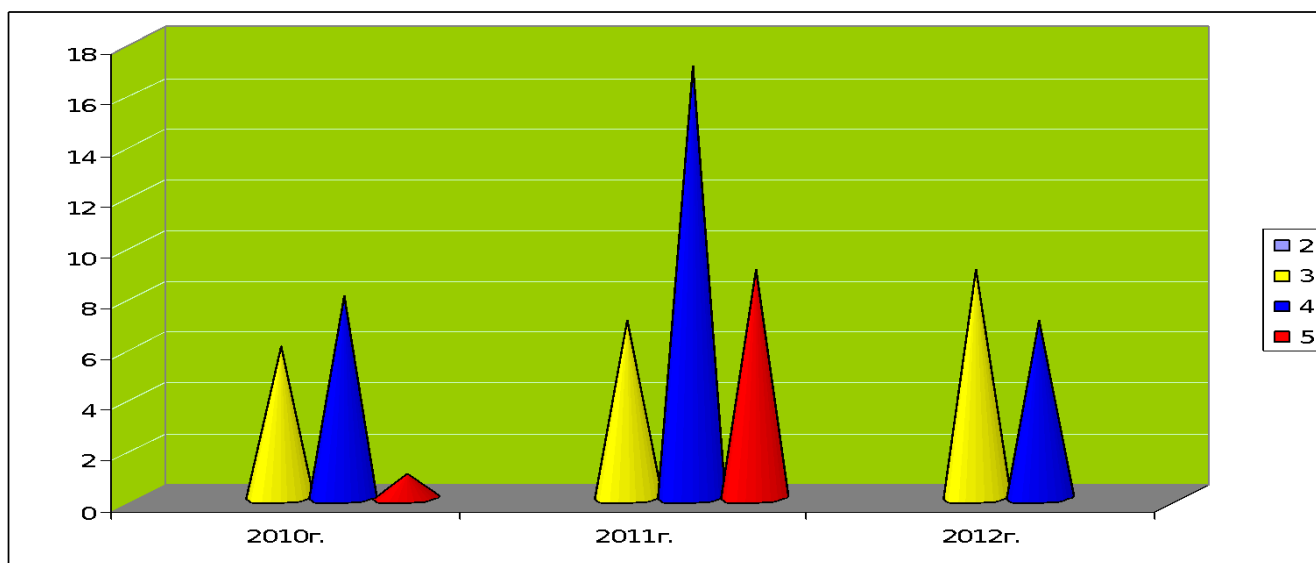
### Распределение набранных итоговых баллов по физике в 2012 году



### Процент качества образования за последние три года



### Количество полученных отметок за последние три года

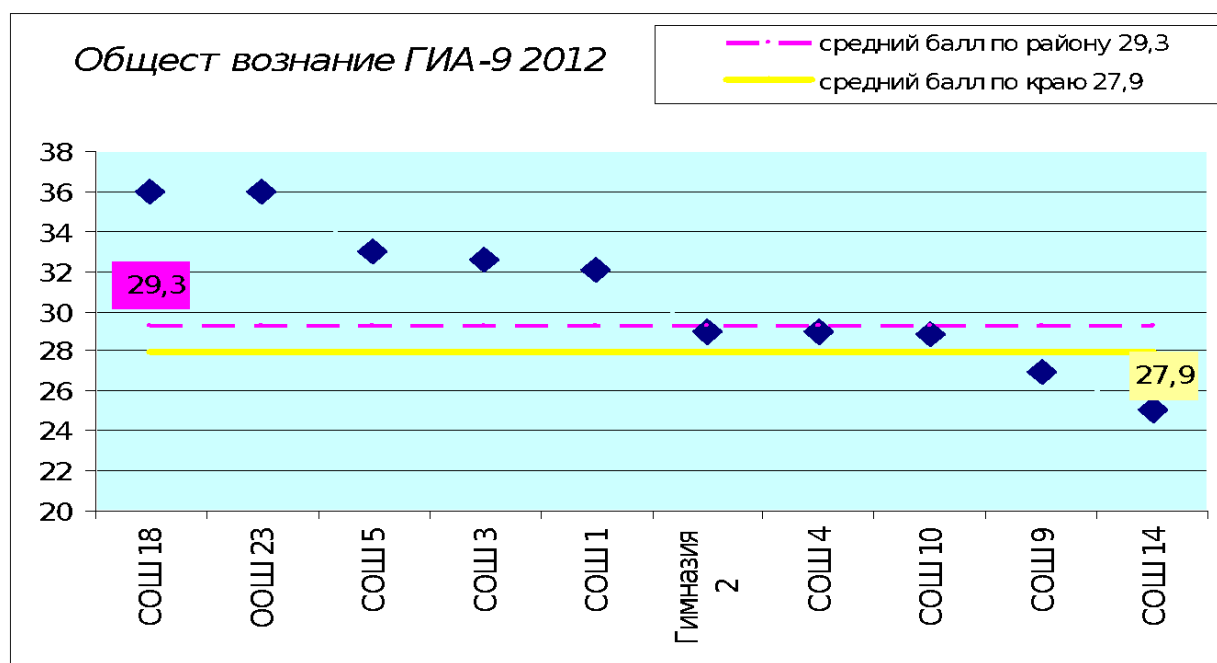


Предмет: **обществознание**

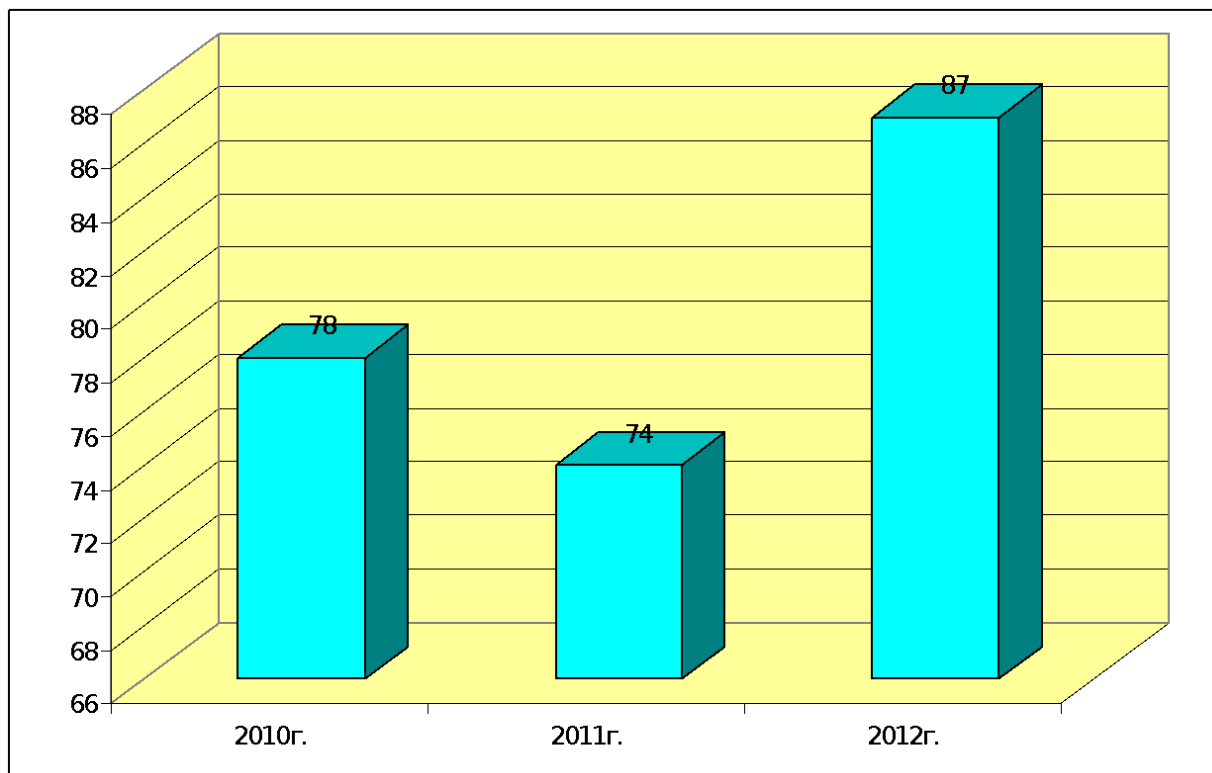
Количество школ, учащиеся которых сдавали экзамен по обществознанию территориальной экзаменационной комиссии: **9 (МОУГ № 2, СОШ № 1, 3, 4, 5, 9, 10, 18, 23)**

Кол-во педагогов, участвовавших в проведении экзамена (включая членов ТЭК, организаторов и дежурных.): **30**

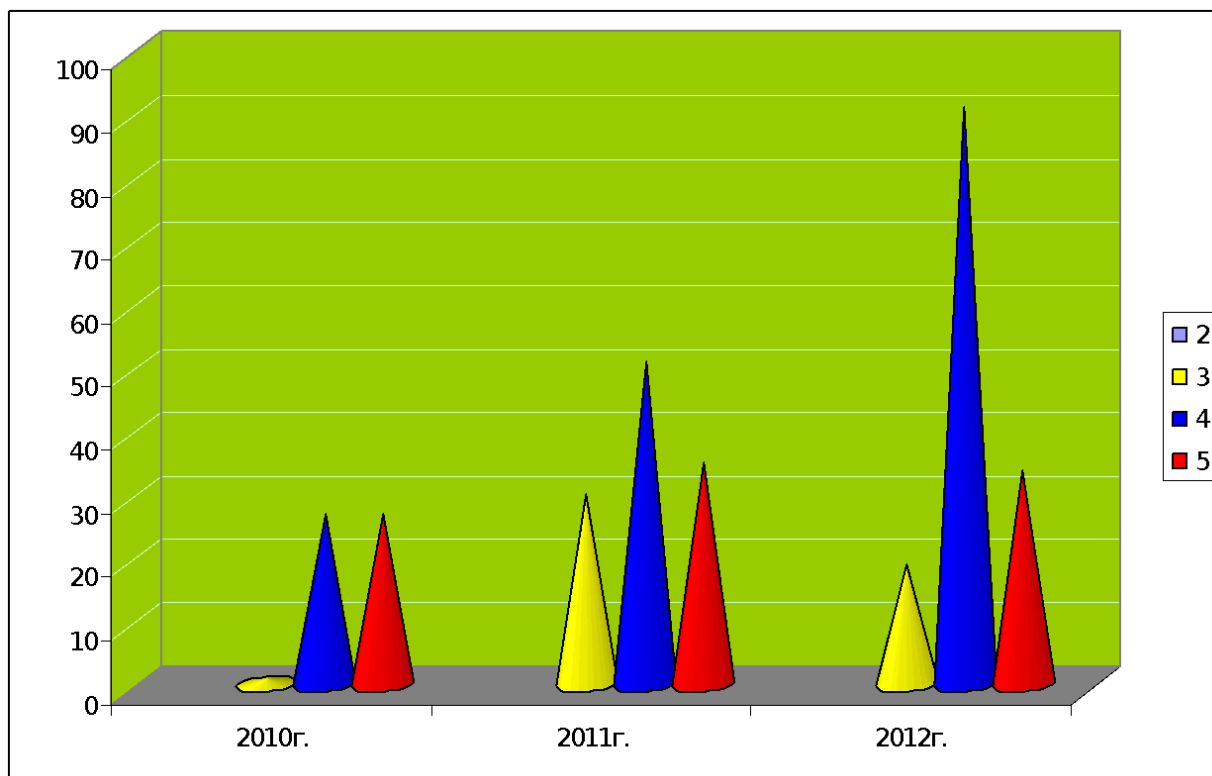
### Распределение набранных итоговых баллов в 2012 году



### Процент качества образования



**Количество полученных отметок за последние три года**

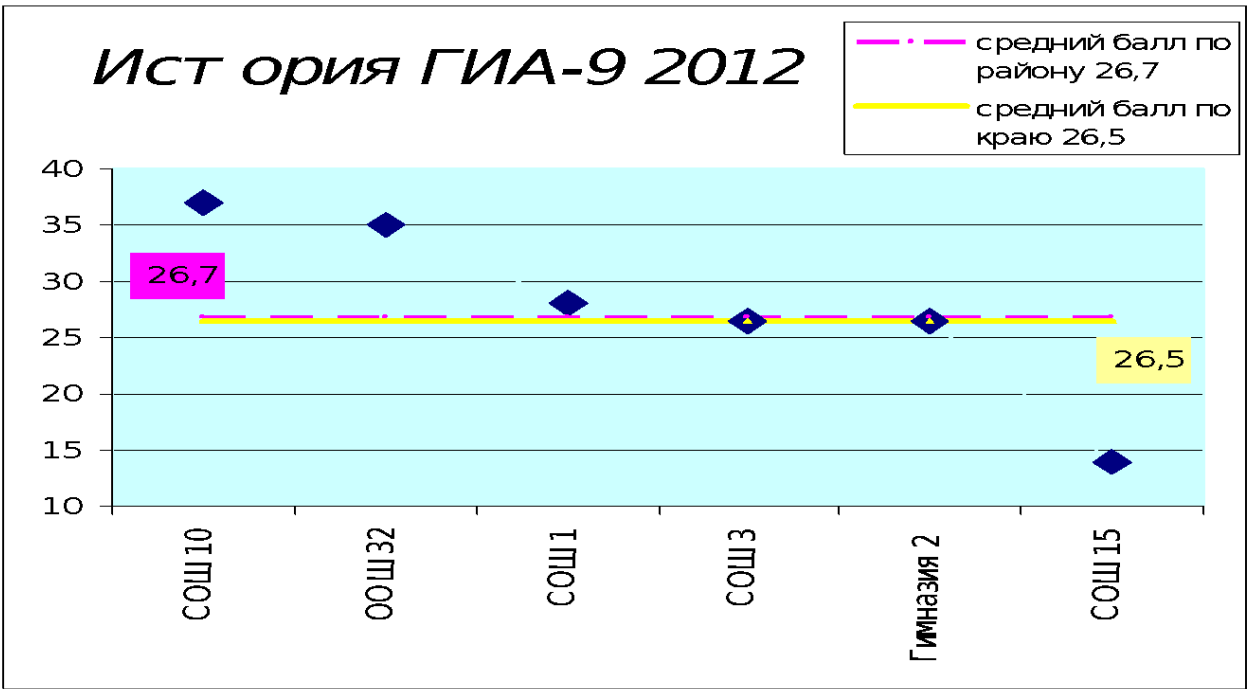


### **Предмет История**

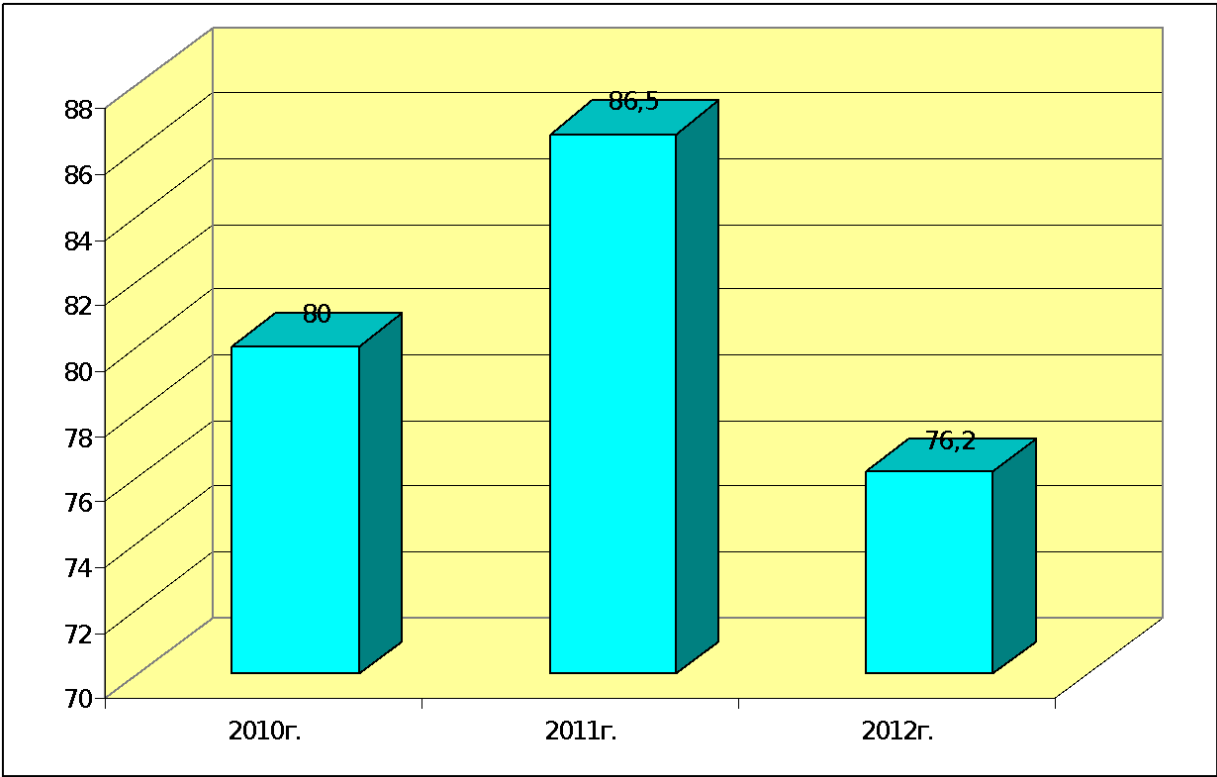
Количество школ, учащиеся которых сдавали экзамен по истории территориальной экзаменационной комиссии: **7(СОШ № 1,2, 3, 10,15, 32)**

Кол-во педагогов, участвовавших в проведении экзамена (включая членов ТЭК, организаторов, дежурных ): **24**

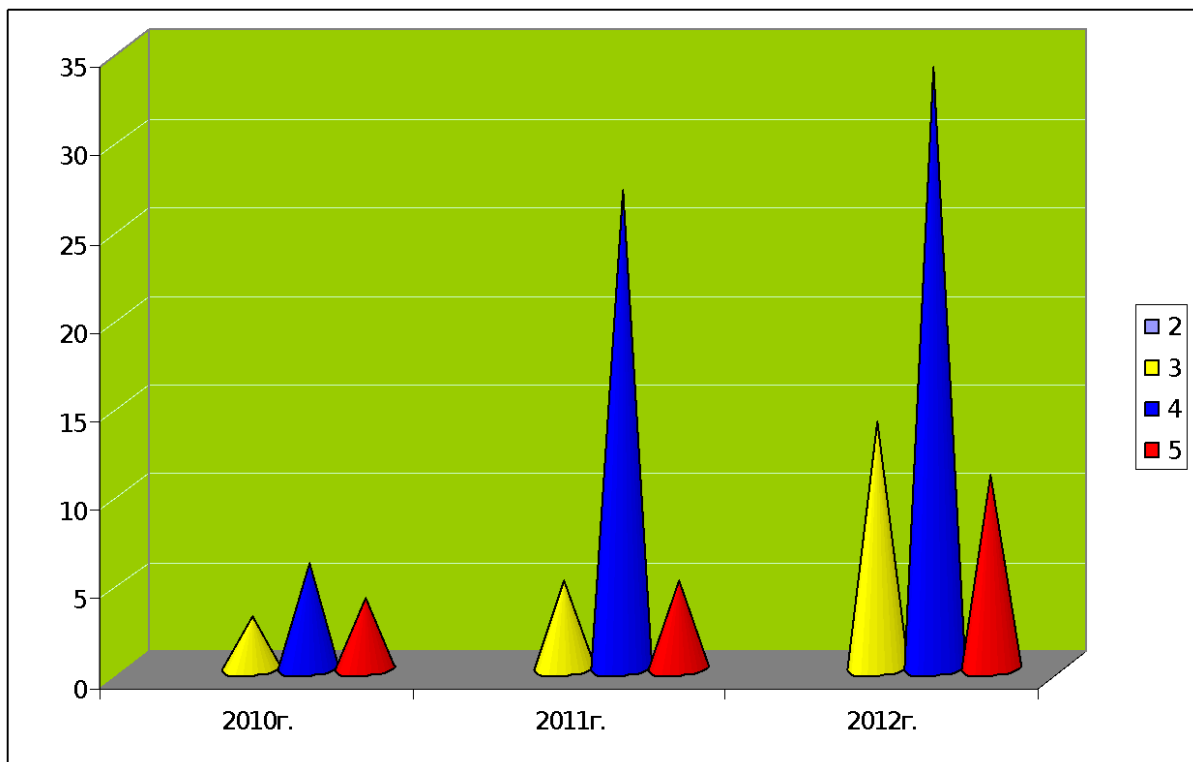
### **Рейтинговые баллы**



**Процент качества образования**



**Количество полученных отметок за последние три года**

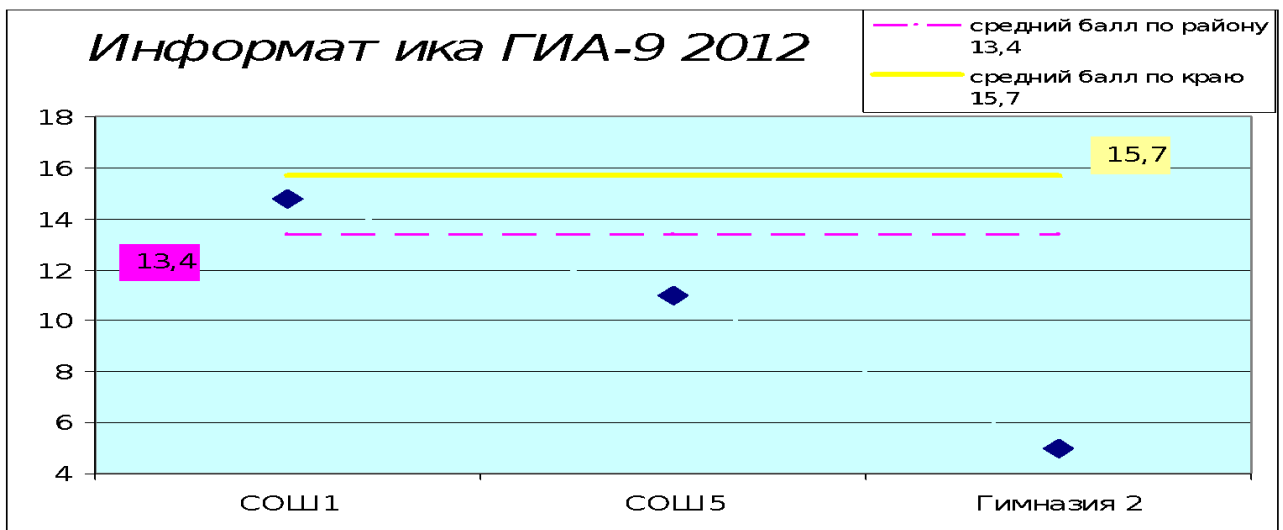


### Информатика:

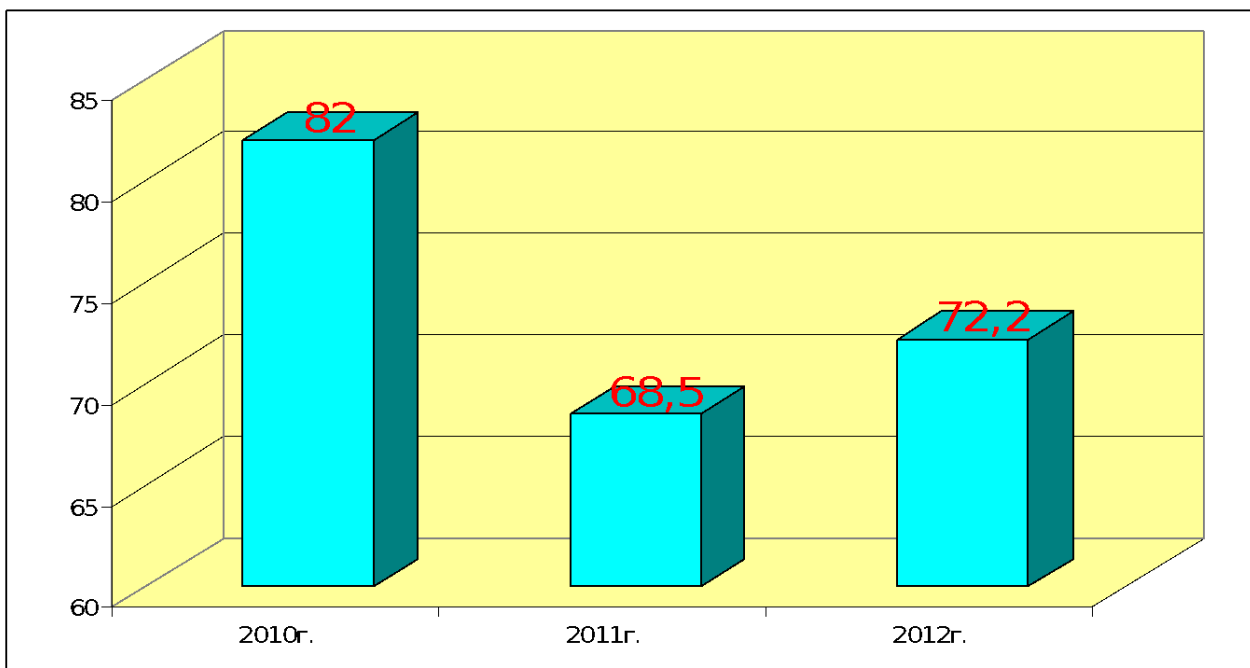
Количество школ, учащиеся которых сдавали экзамен по информатике территориальной экзаменационной комиссии: **2 (СОШ № 1, 2, 5, )**

Кол-во педагогов, участвовавших в проведении экзамена (включая членов ТЭК, организаторов) - **9**

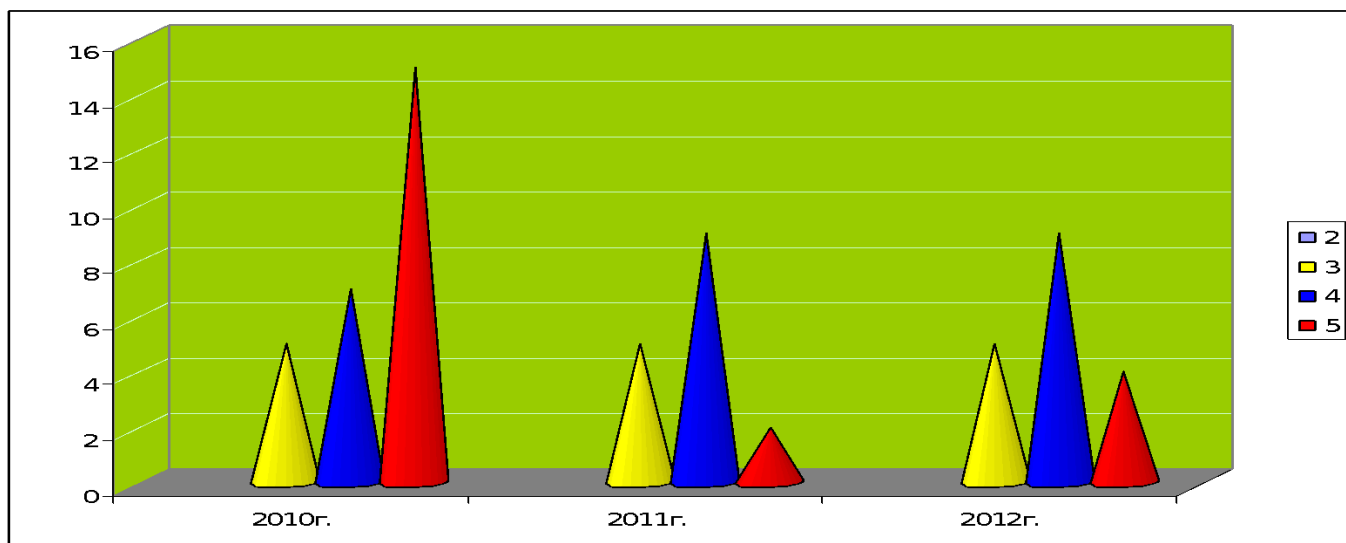
### Рейтинговые баллы



**Качество образования за последние три года**



**Количество отметок полученных за последние три года**



### Литература

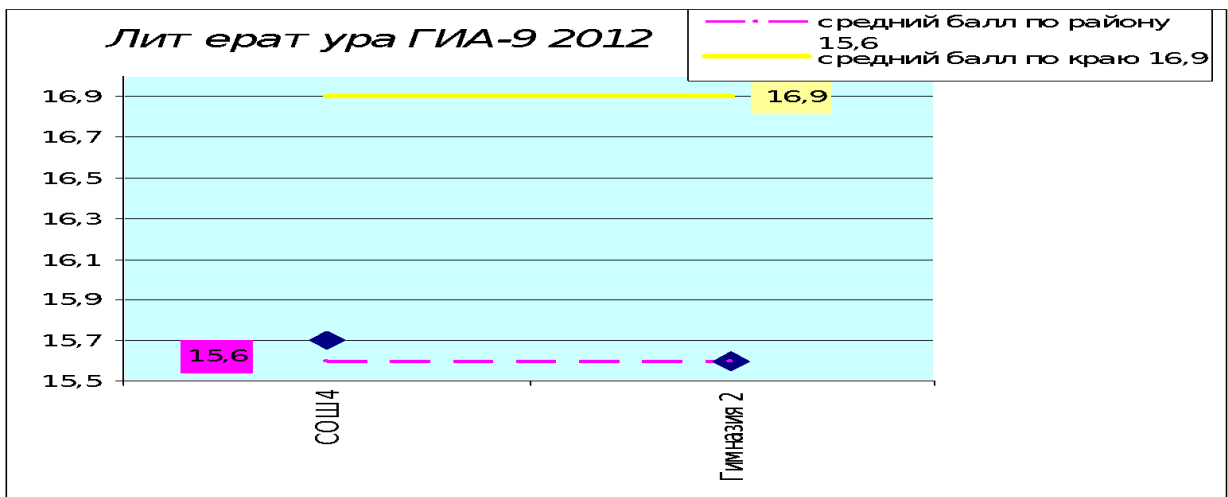
Предмет сдается второй год. В 200910 году экзамен сдавался по билетам разработанным МОУДО «ЦРО», в этом учебном году по текстам Рособрнадзора.

Количество школ, учащиеся которых сдавали экзамен по литературе территориальной экзаменационной комиссии: **2 (СОШ № 2, 4)**

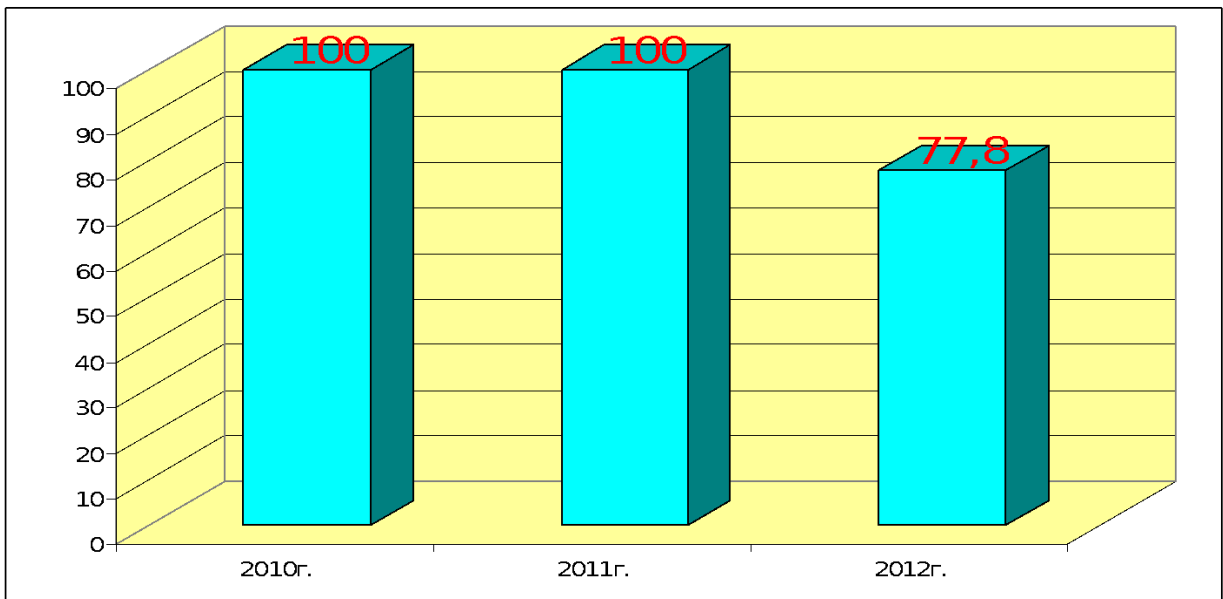
Кол-во педагогов, участвовавших в проведении экзамена (включая членов ТЭК, организаторов) -7

**Рейтинговые баллы 2012г.**

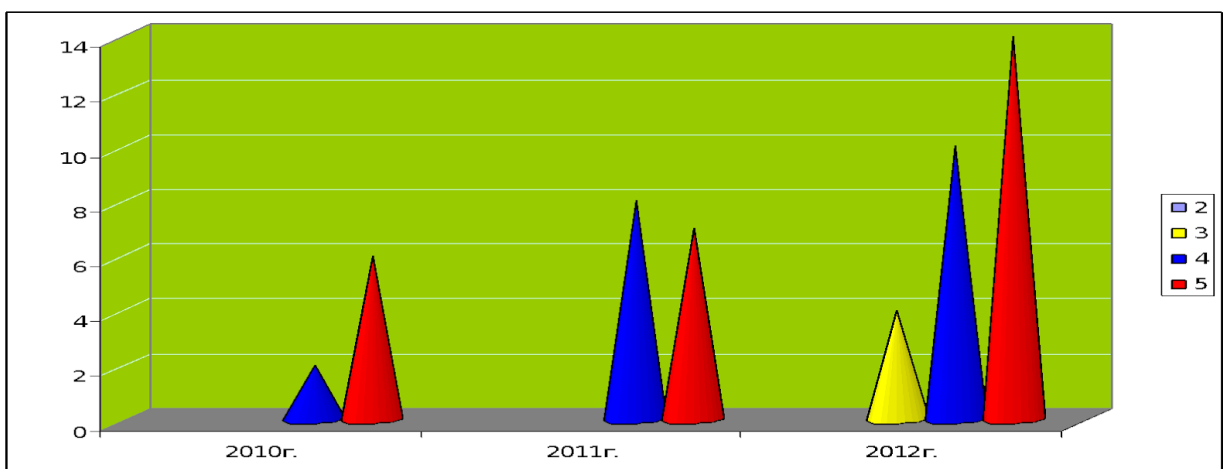




**Качество образования за последние три года**

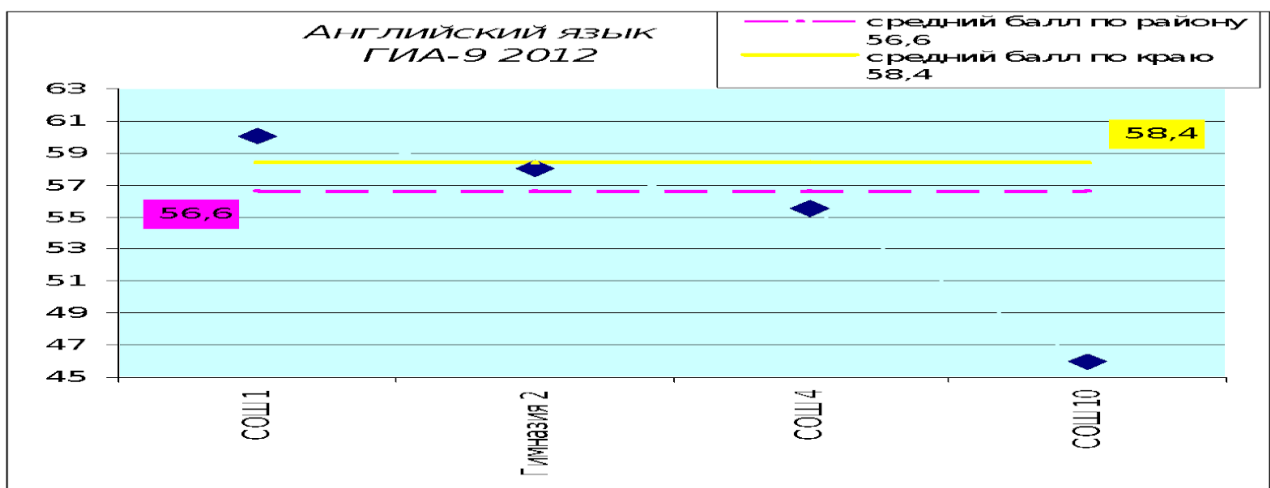


**Количество полученных отметок за последние три года**

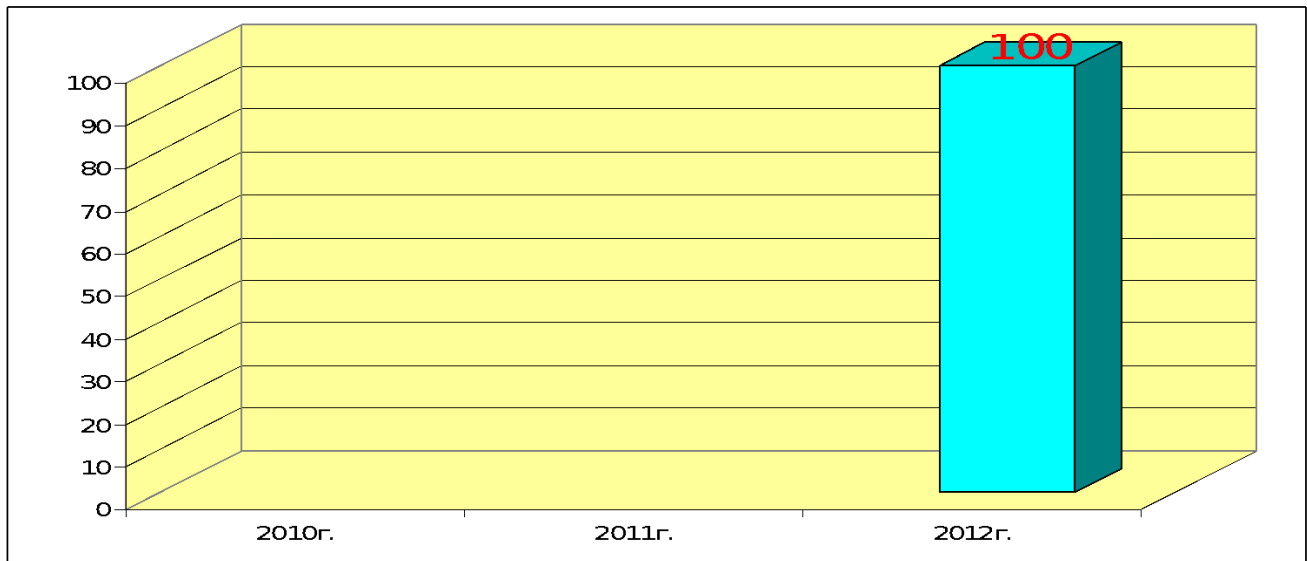


Предмет: **Английский язык**  
**Предмет сдавался впервые**

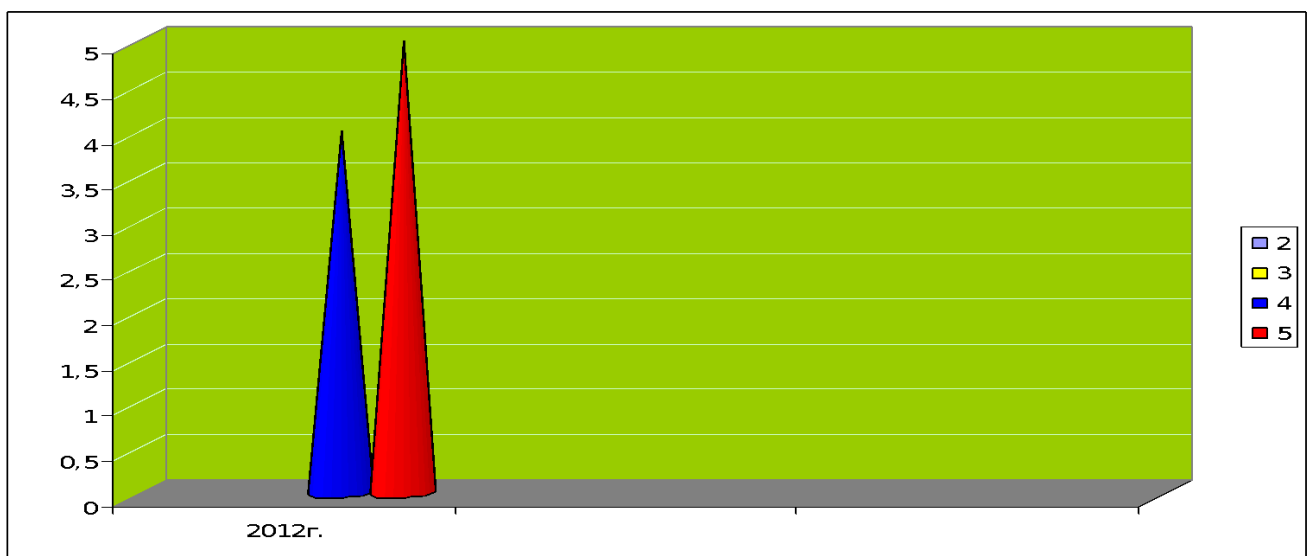
**Рейтинговые баллы**



### Процент качества образования в рамках района



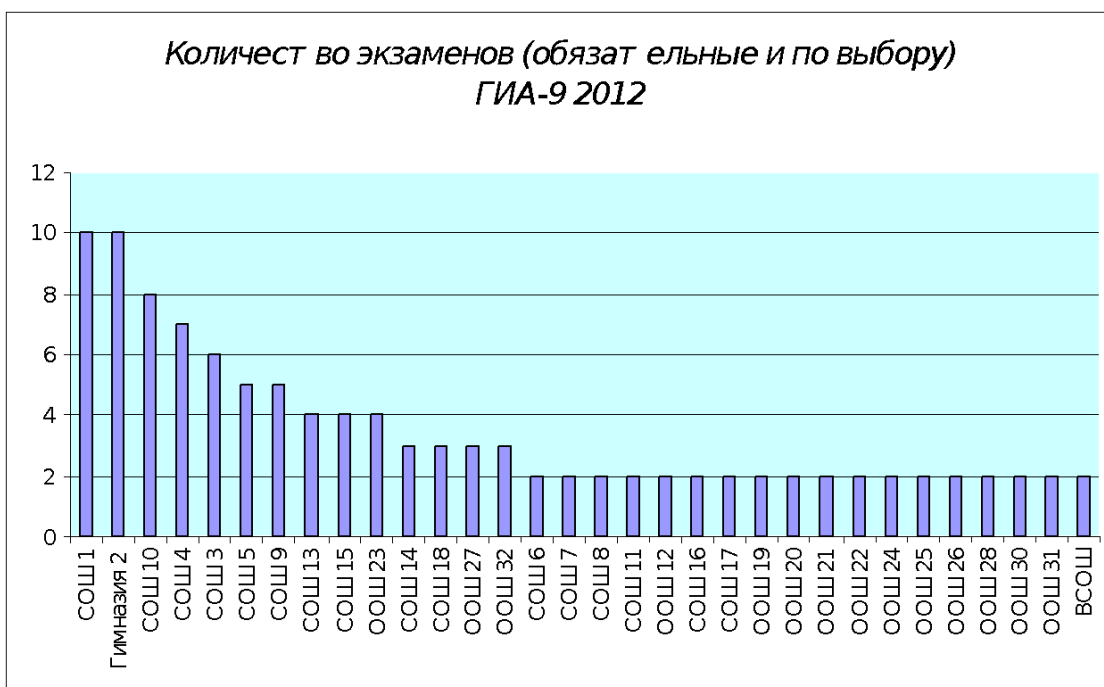
### Количество полученных отметок



В результате повторных экзаменов в традиционной форме в соответствии с заявкой общеобразовательных учреждений все учащиеся получили удовлетворительные отметки.

Анализ результатов итоговой аттестации показал, что оценки, полученные на экзаменах, соответствуют знаниям учащихся.

Количественный анализ  
выбора предметов общеобразовательными учреждениями  
для сдачи государственной итоговой аттестации  
выпускников 9 классов в новой форме



**Анализ результатов  
государственной итоговой аттестации в сравнении со  
среднекраевыми показателями**

Предмет	Годы	Средний балл по краю	Средний балл по району	Кол-во выпускников	количество				Качество образования %			
					«2»	«3»	«4»	«5»	«2»	«3»	«4»	«5»
Математика	2010	14,4	13,3	960	58	511	280	111	6	53	40	12
	2011	16,6	14,4	943	43	395	381	124	4,5	41,8	40,5	13,2
	2012	15,8	15,5	889	30	425	259	175	3,4	47,8	29,1	19,7
Русский язык	2010	32,2	30,8	960	46	341	380	193	5	36	40	20
	2011	31,1	31,1	943	34	239	463	205	3,6	25,3	49,1	27,1
	2012	34,9	34,1	889	17	163	338	371	1,9	18,3	38,0	41,7
Обществознание	2010	27,4	29,7	55	-	1	27	27	-	2	49	49
	2011	28,9	27,3	116	-	30	51	35	-	26	44	30
	2012	27,9	<b>29,6</b>	144	-	19	91	34	-	13,2	63,2	23,6
История	2010	22,3	29,9	13	-	3	6	4	-	23	46	31
	2011	22,6	28,1	37	-	5	27	5	-	13,5	73	13,5
	2012	26,5	<b>26,7</b>	59	-	14	34	11	-	23,7	57,6	18,6
Физика	2010	20,4	19	15	-	6	8	1	-	40	53	7
	2011	22,6	22,6	33	-	7	17	9	-	21	51,5	27,5
	2012	20,4	16,2	16	-	9	7	0	-	56,3	43,8	-
Химия	2010	25,5	29	3	-	-	-	3	-	-	-	100
	2011	21,8	22,6	37	-	2	13	22	-	20,7	28,6	50,7
	2012	25,1	<b>26,7</b>	15	-	-	5	10	-	-	33,3	66,7
Биология	2010	25,7	26,6	23	-	2	16	5	-	9	69	22
	2011	27,6	27,4	44	-	9	25	10	-	17,4	55	27,6
	2012	24,4	<b>24,9</b>	42	-	13	14	5	-	40,6	43,8	15,6
География	2010	24,1	26	6	-	0	3	3	-	-	50	50
	2011	24,2	23,3	33	-	11	15	7	-	30,8	49,6	19,6
	2012	24,4	23,7	43	-	6	31	6	-	14,0	72,1	14,0
Информатика	2010	16,4	16,0	27	-	5	7	15	-	18	26	56
	2011	16,9	16,7	16	-	5	9	2	-	31,5	56	12,5
	2012	15,7	13,3	18	-	5	9	4	-	27,8	50,0	22,2
Литература	2010	20,5	22,0	8	-	-	2	6	-	-	25	75
	2011	20,9	22,4	15	-	-	8	7	-	-	53,4	46,6
	2012	16,9	15,6	18	-	4	10	4	-	22,2	55,6	22,2
Английский	2012	58,4	56,6	9	-	-	4	5	-	-	44,4	55,6

**Анализ работы школ Новокубанского района по результатам  
итоговой аттестации в 2009 – 2010 учебном году**



**Информация об обучающихся, оставленных на повторный курс обучения в дневных общеобразовательных учреждениях  
Новокубанский район**

ОУ	1-4 классы				5-9 классы			
	кол-во учащихся на конец учебного года	Из них			кол-во учащихся на конец учебного года	Из них		
		оставлены на повторный курс	условно переведены в следующий класс	исключены, отчислены		оставлены на повторный курс	условно переведены в следующий класс	исключены, отчислены
МОБУСОШ № 1	340	0	0	0	345	0	0	0
МОБУГ № 2	499	0	0	0	564	2	0	0
МОБУСОШ № 3	277	2	0	0	423	4	1	0
МОБУСОШ № 4	179	0	0	0	220	0	0	0
МОАУСОШ № 5	219	0	0	0	272	0	0	0
МОБУСОШ № 6	98	0	0	0	107	0	0	0
МОБУСОШ № 7	101	0	0	0	116	0	0	0
МОБУСОШ № 8	159	0	0	0	185	0	0	0
МОБУСОШ № 9	204	0	0	0	247	0	0	0
МОБУСОШ № 10	186	0	0	0	236	0	0	0
МОБУСОШ № 11	136	0	0	0	196	0	0	0
МОБУООШ № 12	52	0	0	0	70	0	1	0
МОБУСОШ № 13	174	1	0	0	201	0	0	0
МОБУСОШ № 14	123	0	0	0	159	0	0	0
МОБУСОШ № 15	163	0	0	0	164	0	0	0
МОБУСОШ № 16	134	0	0	0	143	0	0	0
МОБУСОШ № 17	92	0	0	0	74	0	0	0
МОБУСОШ № 18	83	1	0	0	96	0	0	0
МОБУООШ № 19	9	0	0	0	12	0	0	0
МОБУООШ № 20	28	0	0	0	31	0	0	0
МОБУООШ № 21	9	0	0	0	22	0	0	0
МОБУООШ № 22	20	0	0	0	21	0	0	0
МОБУООШ № 23	150	1	0	0	164	0	0	0
МОБУСОШ № 24	18	0	0	0	30	0	0	0
МОБУООШ № 25	23	0	0	0	34	0	0	0
МОБУООШ № 26	26	0	0	0	27	0	0	0
МОБУООШ № 27	50	0	0	0	77	0	0	0
МОБУООШ № 28	51	0	0	0	52	0	0	0
МОБУООШ № 30	54	1	0	0	71	0	0	0
МОБУООШ № 31	35	0	0	0	63	0	0	0
МОБУООШ № 32	35	0	0	0	76	0	0	0
МОБУНОШ № 42	10	0	0	0	0	0	0	0
МОБУНОШ № 43	10	0	0	0	0	0	0	0
<b>всего</b>	<b>3747</b>	<b>6</b>	<b>0</b>	<b>0</b>	<b>3650</b>	<b>6</b>	<b>2</b>	<b>0</b>

**Результаты государственной (итоговой) аттестации выпускников 9-х классов 2010**

Численность выпускников 9-х классов дневных общеобразовательных ОУ*	Кроме того	По обязательным предметам ГИА-9 проходили в новой форме	По обязательным предметам аттестацию проходили в традиционной форме	неуд
---	------------	---	---	------

	Численность учащихся не допущенных к итоговой аттестации	Численность учащихся 7 вида*	Численность учащихся 8 вида*	Всего	В том числе, успешно прошли ГИА-9 с первого раза	В том числе, получили по одной "2" **	В том числе, получили по две и более "2" **		Успешно в новой форме
2	3	4	5	6	7	8	9	10	11
897	4	1	3	889	851	38	2	4	

№ п/п	Наименование предмета	Количество
1	2	
1	биология	
2	физика	
3	химия	
4	география	
5	история	
6	обществознание	
7	литература	
8	информатика	
9	Английский язык	
	Итого	

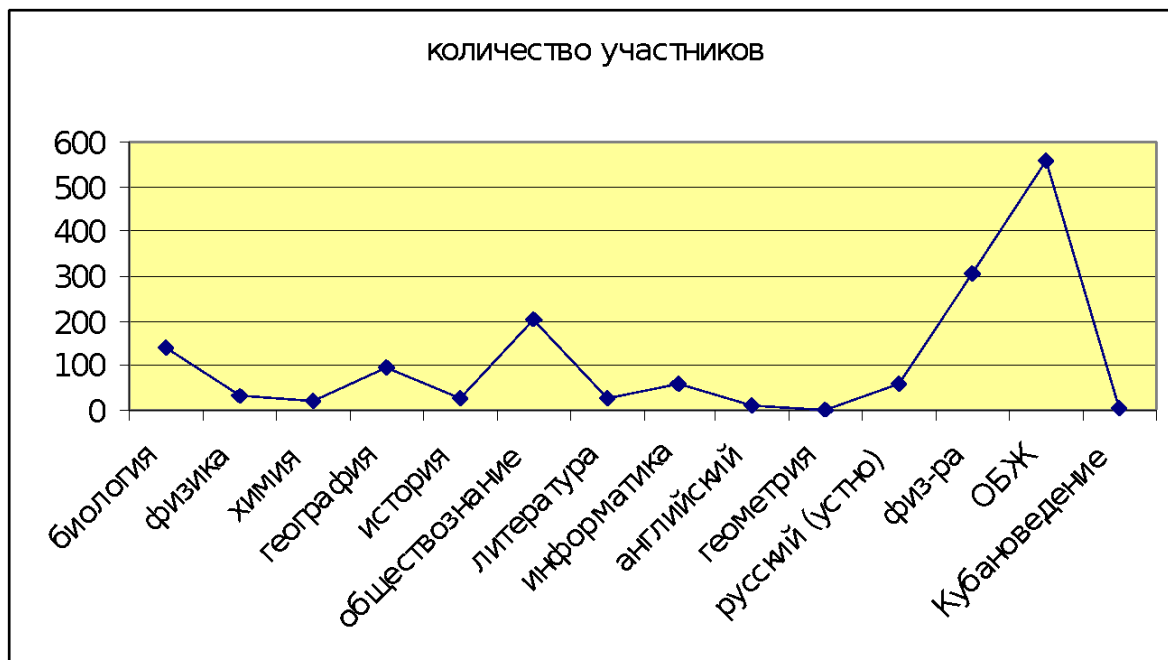
### Организация и проведение аттестации выпускников классов общеобразовательных учреждений в 2011 г. в традиционных

ОУ	биология	физика	химия	География	история	Обществознание	Литература	Информатика	английский язык	Геометрия
СОШ № 1	4			5	3	18		8	4	
СОШ № 2	2			13			8			1
СОШ № 3	5	2	3			11		4		
СОШ № 4	10	1	1	11	1	12	1	6	1	
СОШ № 5	6	2		7		6				
СОШ № 6		4	2	5	4	9				
СОШ № 7		2	3			10	1	2		
СОШ № 8	5		1			4			3	
СОШ № 9	3	1	1	12	2	10		8		
СОШ № 10	10	1			2	1	1	2	4	
СОШ № 11	14				7	11		2		
СОШ № 12	3		1			8	1			
СОШ № 13	4	2	2			26	7	14		
СОШ № 14					2	12				
СОШ № 15	1	3	3	6		7	1	5		
СОШ № 16	4	1	2	2		6			1	
СОШ № 17	3	1			1	7	4	2		
СОШ № 18	5	2	2	3		8				
ООШ № 20	7									
ООШ № 21	1					3				

ООШ № 22		1		4						
ООШ № 23	26			2						
ООШ № 24										
ООШ № 25	3			6	1					
ООШ № 26			2	1	1	6				
ООШ № 27	2	6								
ООШ № 28					1	13		6		
ООШ № 30	6	3		5		6				
ООШ № 31	1			6						
ООШ № 32	3	1			2	3	1			
BCOШ	13			9		6	2			
Bcero	141	33	23	97	27	203	27	59	13	1



## Выбор предметов и количество участников участвовавших в ГИА-9 в традиционной форме в 2011г.



Из таблиц видно, что особой популярностью пользуются предметы биология, обществознание, физическая культура, ОБЖ, не востребованы предметы геометрия, английский язык, литература, химия, Кубановедение, история.

В 2010-2011 учебном году планируется открытие 6-ти профильных классов, на 3 больше, чем в прошедшем году..

Наряду с положительными моментами в работе по введению предпрофильной подготовки учащихся 9-х классов и переходу на профильное обучение имеются проблемы и нерешенные вопросы.

Существуют определенные сложности в организации и проведении итоговой аттестации выпускников 9-х классов в экспериментальном режиме.

- необходимо усилить контроль за подготовкой к государственной итоговой аттестации;

-нуждается в улучшении система информационной и методической поддержки

-существуют противоречия между выбором учащихся, их родителей и потребностями рынка труда.

- большое количество учащихся планирует поступать в ВУЗы и ССУЗы, хотя 85% рынка труда представлено рабочими профессиями.

Составила ведущий специалист УО

М.К. Ханджян