

АНАЛИЗ РАБОТЫ
по подготовке и проведению государственной (итоговой) аттестации
выпускников 9 классов, в образовательных учреждениях муниципального
образования Новокубанский район
в 2012-2013 учебном году.

В 2012 - 2013 учебном году в районе функционировало 17 средних, 14 основных, одна вечерняя (сменная), 32 общеобразовательных учреждения проводили государственную итоговую аттестацию учащихся 9 классов в новой форме.

В новой форме сдавали экзамены 861 выпускник, апробация такой формы итоговых испытаний проходит в районе уже девять лет. Пять лет все выпускники, включая и вечерние школы, сдают 2 обязательных письменных экзамена по русскому языку и математике. Выпускники школ № 1, 2, 3, 4, 5, 7, 9, 10, 11, 13, 16, 17, 18, 23, 31 выбрали различные учебные предметы, предложенные для проведения аттестации с использованием заданий стандартизированной формы.

Организовано 8 пунктов проведения экзаменов (продолжается укрупнение ОУ-ППЭ: в 2011 году их было -10, в 2012 году- 9) задействовано 9 руководителей ОУ - ППЭ, около 150 организаторов и дежурных, 10 общественных наблюдателей. Создана территориальная экзаменационная комиссия в количестве 13 человек. Проверку работ по предметам по выбору по текстам Рособнадзора осуществляли предметные комиссии ТЭК, назначенные министерством образования и науки Краснодарского края. Проверка работ осуществлялась по приказу управления образования в общеобразовательном учреждении МОБУГ № 2 г. Новокубанска и МОБУСОШ № 9 ст. Советской. после каждого экзамена.

Как и в предыдущие годы КИМы получены по всем предметам новой формы в министерстве образования и науки Краснодарского края, работы по русскому языку и математике проверялись региональной экзаменационной комиссией.

В проведении экзаменов принимали участие и общественные наблюдатели - представители различных общественных организаций. В 2013 году аккредитацией наблюдателей проходила на муниципальном уровне в соответствии с протоколом ТЭК и приказа управления образования было аккредитовано 12 общественных наблюдателей.

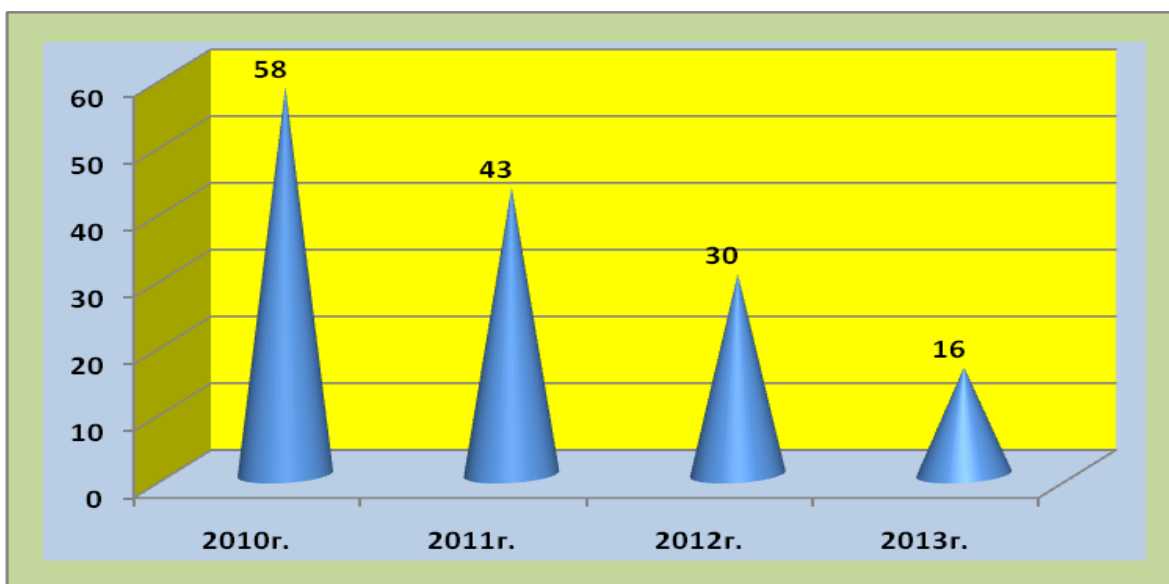
В течение всего аттестационного периода работала территориальная конфликтная комиссия.

Одной из эффективных форм подготовки к ГИА-9 является проведение краевых диагностических работ для всех обучающихся. В этом учебном году по плану работы были проведены дополнительные муниципальные контрольные работы по все предметам выбранным для сдачи ГИА-9 с соблюдением всех требований проведения диагностических работ. Были привлечены к контролю за проведением муниципальных и краевых контрольных работ 32 административных и педагогических работника.

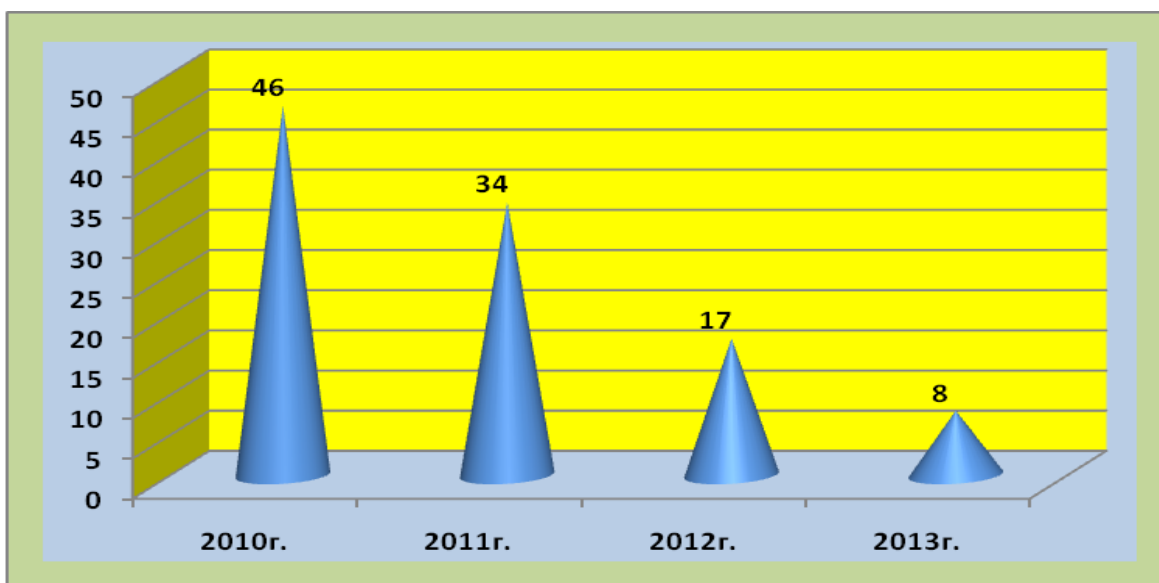
По результатам ГИА-9 в 2013 году учащихся оставленных на повторный курс обучения – нет.

В целом по сравнению с прошлым годом количество двоек в муниципалитете уменьшилось так:

по математике в 2012 году их было -30 (3,4%), а в 2013 году -16, что составляет 1,9%,



по русскому языку в 2012 году их было -17 (1,9%) в 2013 году -8, что составляет 0,9%.



Работа управления образования осуществлялась на основании плана работы на учебный год, в соответствии с нормативными документами. В течение учебного года по вопросам подготовки и проведения итоговой аттестации организовывались тематические проверки с участием специалистов управления образования и методистов МБУ «ЦРО». Проверены вопросы выполнения практической части государственных программ ведения и оформления документов по итоговой аттестации, классных журналов 9 классов, проведено 12 совещаний с директорами ОУ, 12 совещаний с заместителями директоров по учебно-воспитательной работе.

Работа управления образования и общеобразовательных учреждений освещалась на страницах местной печати (газета «Свет маяков»), проводились родительские собрания. Руководителям общеобразовательных учреждений

своевременно передавались документы Минобрнауки РФ, министерства образования и науки Краснодарского края, Рособнадзора, управления образования по подготовке и проведению государственной (итоговой) аттестации.

В целях контроля над подготовкой и проведением итоговой аттестации выпускников были проведены тематические проверки в ОУ № 1,2, 3, 4, 5, 9, 10, 11,13,14, 15, 18, 20, 23, 24, 25,27,30.

Тематические проверки по вопросу подготовки к проведению итоговой аттестации, всех ОУ района, проведенные специалистами управления образования, показали:

1. Во всех проверенных ОУ имеется в наличии план по подготовке и проведению государственной (итоговой) аттестации.

2. Изданы приказы по ОУ об организации итоговой аттестации.

3. Назначены ответственные за организацию и проведение ГИА-9.

4. Проведена большая информационно-разъяснительная работа.

4. Общеобразовательные учреждения при подготовке к итоговой аттестации руководствовались документами Минобрнауки, Рособнадзора, МОН, УО.

5. Экзаменационный материалы для 9 классов согласованы с методическими Советами образовательных учреждений, утверждены руководителями общеобразовательных учреждений и помещены на хранение в сейф .

6. Классные журналы 9-х классов проверяются регулярно 1-2 раза в месяц, заместителями руководителей ОУ.

7. Посещение уроков организовано администрацией во всех ОУ, имеются в наличии справки по ВШК, листы посещения уроков.

В ходе проверки выявлен так же ряд недостатков при организации и проведении работы по подготовке к государственной (итоговой) аттестации:

- протоколы совещаний при директоре ведутся во всех учреждениях, но формально не выдерживается структура, рассматриваемые вопросы не актуальны. В ряде учреждений повестка дня не соответствует содержанию и принятию решений.

- не издаются приказы по результатам внутришкольного контроля.

- классные журналы заполняются с нарушением требований, допускаются: исправления не заверенные печатью, отсутствуют четвертные отметки, итоговая отметка выставлена неверно.

В 2012-2013 учебном году управлением образования подготовлен пакет документов для ОУ, участвующих в профильном обучении, для проведения итоговой аттестации в новой форме.

В апреле 2013 года подготовлен приказ «О порядке окончания 2012/2013 учебного года, организации и проведении государственной (итоговой) аттестации выпускников IX, XI (XII) классов общеобразовательных учреждений муниципального образования Новокубанский район».

В соответствии с данным приказом ОУ района подготовили приказы по школе и провели итоговую аттестацию.

Так же итоговая аттестация проводилась в обстановке, исключаяющей влияние негативных факторов на состояние здоровья, для 5 выпускников 9-х классов, результаты экзаменов внесены в протоколы по русскому языку и математике

Для 3-х выпускников 11(12) классов государственная итоговая аттестация проходила в форме государственного выпускного экзамена.

Руководителями ОУ, учащиеся которых проходили итоговую аттестацию в форме ГВЭ, в обстановке исключаяющей влияние негативных факторов на состояние здоровья представлены отчёты о проведении экзаменов в особых условиях. Нарушений по процедуре проведения экзаменов, работы предметной комиссии не выявлено

Результаты государственного выпускного экзамена

№ п/п	Ф.И.О.	ОУ	Клас с	Результат экзамена по математике	Результат экзамена по русскому языку
				в форме ГВЭ	в форме ГВЭ
1	Ковалев Евгений Александрович	СОШ № 14	11	3 (удов.)	3 (удов.)
2	Юрьев Сергей Сергеевич	СОШ № 17	11	3 (удов.)	3 (удов.)
3	Азизян Арутюн Сосович	СОШ № 17	11	3 (удов.)	3 (удов.)

По окончании государственной (итоговой) аттестации из 866 выпускников 9-х классов 47 получили аттестаты особого образца, что на 12 аттестатов больше, чем в прошлом году.

Предпрофильная подготовка

Для учащихся 9 классов и их родителей продолжилась работа по вопросам предпрофильной подготовки, профильного обучения были проведены родительские собрания по вопросам организации и проведения ГИА в 2012-13году.

Проведено анкетирование, опрос учащихся и их родителей, результаты которых учитывались при определении направления работы ОУ. В течение года проводился мониторинг выбора предметов, мониторинг результатов диагностических контрольных работ по русскому языку и математике, обсуждение которых проходило на совещаниях директоров и заместителей директоров по УВР.

В рамках проведения предпрофильной подготовки проведено 13 встреч с различными учреждениями СПО, НПО, Вузами края;

- усовершенствовано портфолио учащихся, что является обязательной частью накопительной оценки образовательных достижений;
- приобрела конкретные формы процедура комплектования 10-х профильных классов.

Профильное обучение

Для профильного обучения создана региональная и муниципальная нормативно-правовая база, в том числе разработаны и утверждены учебные планы для 9-х классов, участвующих в эксперименте, утверждено положение о финансировании профильных классов, утверждены необходимые положения и изданы приказы для организации и проведения государственной (итоговой) аттестации выпускников 9-х классов ОУ, участвующих в ГИА (новая форма), разработан план мероприятий по оказанию методической помощи ОУ, утверждено в каждом учреждении Положение о комплектовании 10-х профильных классов. Так по результатам итоговой аттестации в 2013 году планируется открыть следующие профильные классы: информационно-технологический, социально-педагогический, химико-биологический, агротехнический

Во время проведения итоговой аттестации в новой форме представителями ТЭК и управления образования грубых нарушений не выявлено. От выпускников 9-х классов и их родителей заявлений относительно нарушения процедуры проведения итоговой аттестации. Апелляций по процедуре проведения и по результатам ГИА не поступало

**Рейтинг
образовательных учреждений по результатам ГИА-9
по среднему баллу по двум обязательным предметам**

ОУ	Средний балл	рейтинговое место	ОУ	Средний балл	рейтинговое место
МОБУГ № 2	29,2	1	МОБУООШ № 28	24,5	17
МОБУСОШ № 4	29,1	2	МОБУООШ № 30	24,3	18
МОБУООШ № 20	28,2	3	МОБУСОШ № 14	24,1	19
МОБУСОШ № 7	27,8	4	МОБУООШ № 25	23,9	20
МОБУСОШ № 9	26,9	5	МОБУООШ № 32	23,9	21
МОБУСОШ № 11	26,8	6	МОБУООШ № 24	23,8	22
МОБУСОШ № 3	26,6	7	МОБУСОШ № 15	23,7	23
МОБУСОШ № 6	26,1	8	МОБУСОШ № 10	23,4	24
МОБУСОШ № 5	25,7	9	МОБУСОШ № 16	23,3	25
МОБУСОШ № 17	25,5	10	МОБУСОШ № 18	23,3	26
МОБУООШ № 31	25	11	МОБУООШ № 27	22,8	27
МОБУСОШ № 1	24,8	12	МОБУООШ № 19	22,6	28
МОБУСОШ № 8	24,8	13	МОБУООШ № 12	22,2	29
МОБУСОШ № 13	24,8	14	МОБУООШ № 26	22,1	30
МОБУООШ № 21	24,7	15	МОБУООШ № 22	22	31
МОБУООШ № 23	24,5	16	МОБУВСОШ	16,9	32

В ходе итоговой аттестации в новой форме выпускники 9-х классов показали следующий уровень обученности:

Предмет: математика

Количество школ, учащиеся которых сдавали экзамен по математике территориальной экзаменационной комиссии: **32**.

Кол-во педагогов, участвовавших в проведении экзамена: **153**.

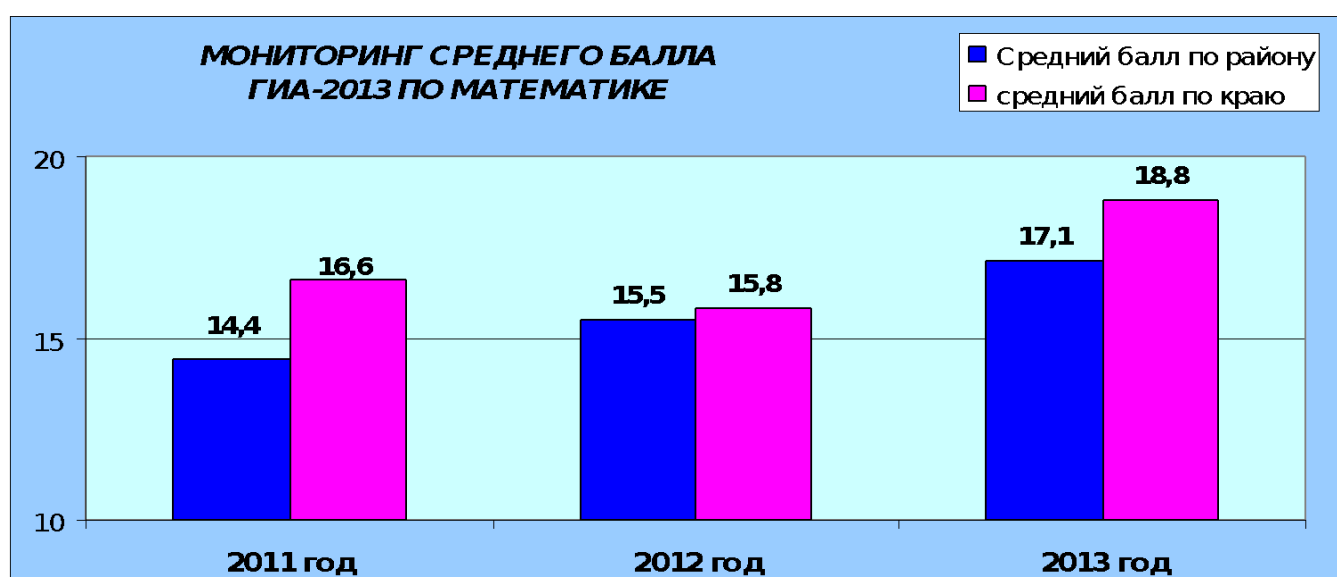
Выполнило работу -858,

Порог успешности в 2013 году составил 8 баллов.

Средний балл ГИА-2013 по математике составил:

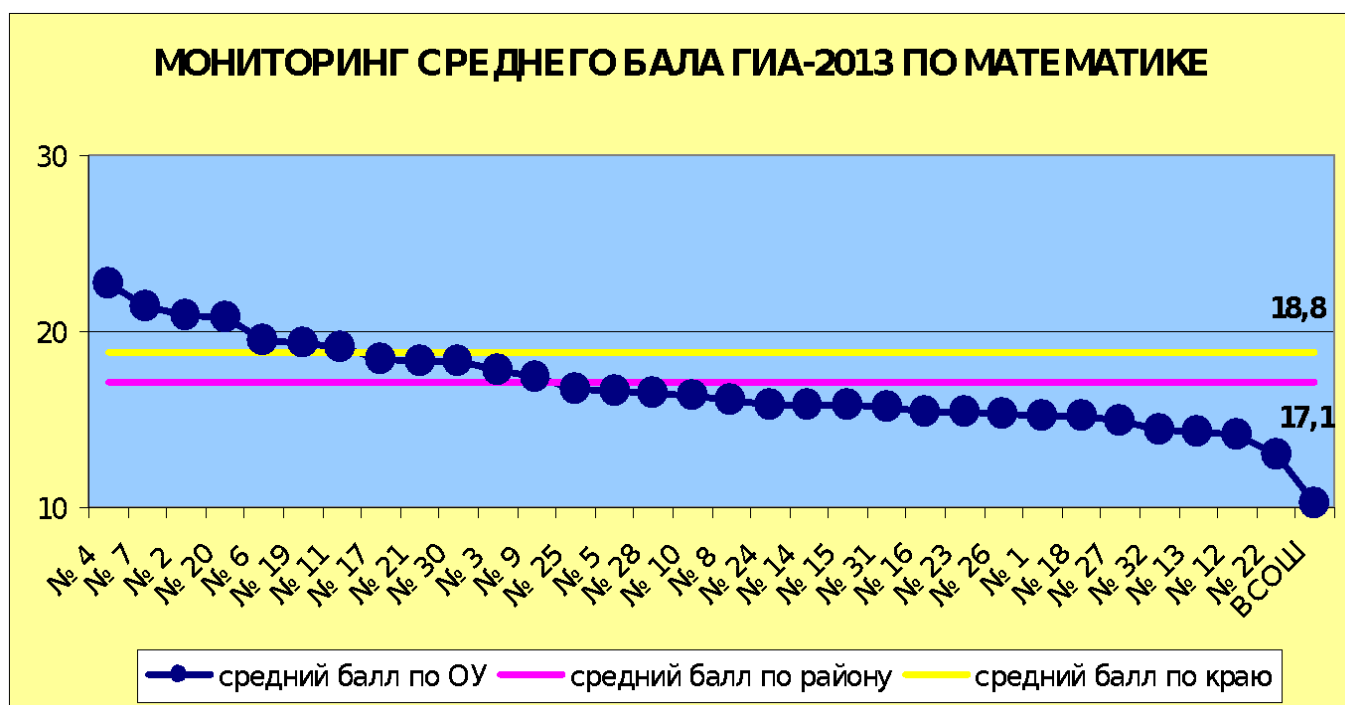
- по краю – **18,8** баллов,
- по району – **17,1** балл

(ГИА 2012 — средний балл по краю – 15,8; средний балл по району – 15,5).



№ ОУ	Количество писавших 2012 год	Средний балл по ОУ 2012 год	Количество писавших 2013 год	Средний балл по ОУ 2013 год
1	71	43,9	50	15,2
2	112	56,8	103	20,09
3	53	56,7	75	17,75
4	45	46,2	42	22,79
5	63	44,1	22	16,64
6	21	41,1	17	19,45
7	24	43,4	16	21,44
8	38	37,8	42	16,07
9	45	41,1	55	17,35
10	44	44,5	39	16,36
11	35	41,7	45	19,11
12	12	42,5	20	14,15

13	43	40,9	42	14,31
14	36	34,7	33	15,88
15	32	44,0	36	15,83
16	25	37,5	30	15,73
17	7	55,4	14	18,43
18	14	48,1	26	15,15
19	3	29,0	3	19,33
20	7	37,4	5	20,8
21	7	43,4	6	18,33
22	6	28,5	2	13,0
23	42	41,4	32	15,47
24	7	40,4	24	15,89
25	10	33,1	5	16,8
26	6	30,0	3	15,33
27	15	32,8	14	15,0
28	15	46,0	6	16,5
30	14	42,4	9	18,33
31	12	35,1	12	15,77
32	18	47,5	18	14,39
ВСОШ	8	39,3	11	10,27
Всего:	889	Средний балл по району: 15,5 Средний балл по краю 15,8	858	Средний балл по району: 17,1 Средний балл по краю 18,8



Результаты **выше** среднерайонного уровня показали школы: № 2, 3, 4, 6, 7, 9, 11, 17, 19, 20, 21, 30.

Результаты **ниже** среднерайонного уровня показала школа: № 1, 5, 8, 10, 12, 13, 14, 15, 16, 18, 22, 23, 24, 25, 26, 27, 28, 31, 32, ВСОШ.



Анализ полученных оценок ГИА-2013 по математике:

- «2»** 0-7 балла получили **16** человек, составляет **1,9 %**
- «3»** 8-17 баллов набрали **344** человек, что составляет **40,09 %**
- «4»** - 18-27 баллов набрали **363** человека, что составляет **42,3 %**
- «5»** - 28-36 балла набрали **135** человек, что составляет **15,7**

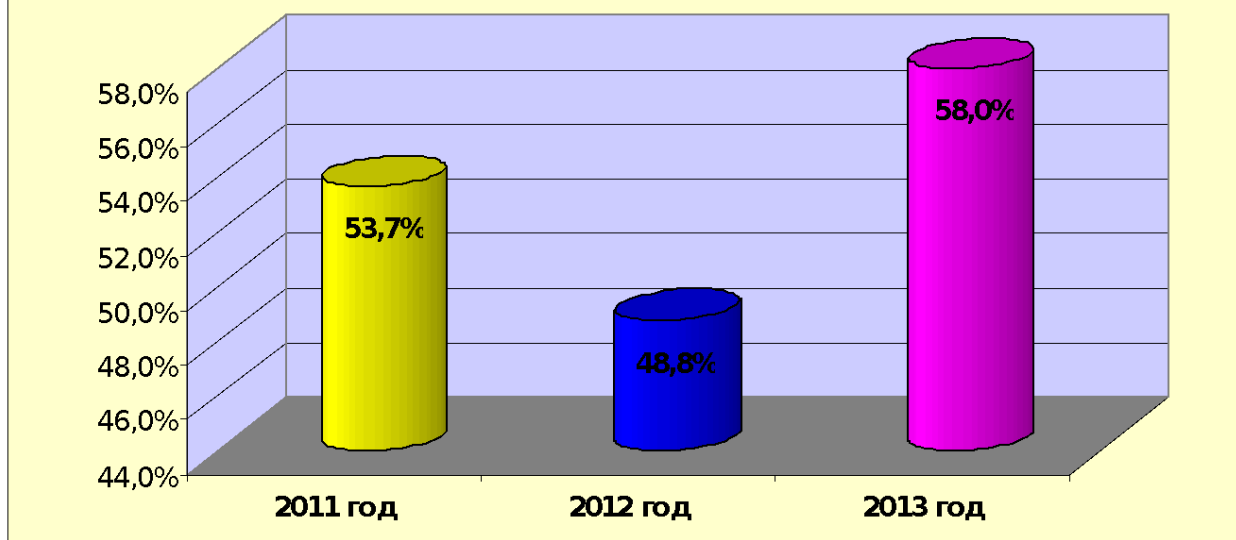
Лучшие результаты от 30 до 36 баллов по району показали выпускники:

1.	Аладьев Антон	МОБУСОШ № 1	33 балла
2.	Ефремов Станислав	МОБУГ № 2	31 балл
3.	Зайцева Елизавета		30 баллов
4.	Иванова Екатерина	МОБУСОШ № 3	33 балла
5.	Корниенко Анастасия		30 баллов
6.	Белова Анастасия	МОБУСОШ № 4	33 балла
7.	Коляденко Инна		34 балла
8.	Котик Анастасия		33 балла
9.	Мартыненко Алексей		34 балла
10.	Смирнов Олег		34 балла
11.	Чаленко Ирина		31 балл
12.	Шолохов Алексей	31 балл	
13.	Шептун Мария	МОБУСОШ № 6	33 балла
14.	Бондаренко Снежана	МОБУСОШ № 6	30 баллов
15.	Власова Татьяна	МОБУСОШ № 11	31 балл
16.	Леонидова Наталья		32 балла
17.	Подымова Юлия	МОБУСОШ № 13	34 балла
18.	Курюмов Никита	МОБУООШ № 20	31 балл

Не преодолели порог успешности по району от 0 до 7 баллов следующие выпускники:

1.	Волобуева Юлия	МОБУСОШ № 1	6 баллов
2.	Бугаев Роман	МОБУСОШ № 3	4 балла
3.	Малаховский Александр		6 баллов
4.	Калюжин Валентин	МОАУСОШ № 5	6 баллов
5.	Вазьянов Роман	МОБУСОШ № 6	6 баллов
6.	Вартанян Юлия	МОБУСОШ № 8	5 баллов
7.	Тавакалян Амалия		6 баллов
8.	Алехина Ольга	МОБУСОШ № 10	7 баллов
9.	Пуликов Артур	МОБУООШ № 12	7 баллов
10.	Некрасов Олег	МОБУСОШ № 13	7 баллов
11.	Дубров Александр	МОБУСОШ № 15	7 баллов
12.	Пчелинцев Владислав	МОБУСОШ № 16	5 баллов
13.	Никогосян Владимир	МОБУСОШ № 17	4 балла
14.	Халилов Орхан	МОБУСОШ № 18	4 балла
15.	Барсегян Арсен	МОБУВСОШ	5 баллов
16.	Казумян Рафик	МОБУВСОШ	5 баллов

МОНИТОРИНГ КАЧЕСТВА ОБРАЗОВАНИЯ ЗА ПОСЛЕДНИЕ ТРИ ГОДА



Предмет: русский язык

В 2013 году ГИА по русскому языку сдавали 859 выпускников 9-х классов из 32 общеобразовательных учреждений

Порог успешности в 2013 году составил 18 баллов.

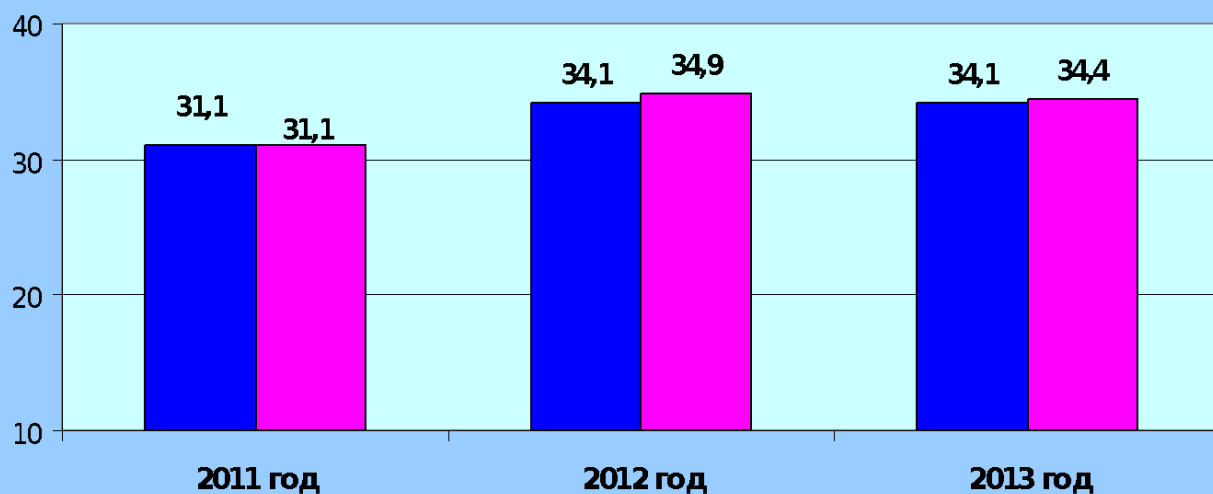
Средний балл ГИА-2013 по русскому языку составил:

- по краю – **34,4** баллов,
- по району – **34,1** баллов

(ГИА 2012 — средний балл по краю – 34,9; средний балл по району – 34,1).

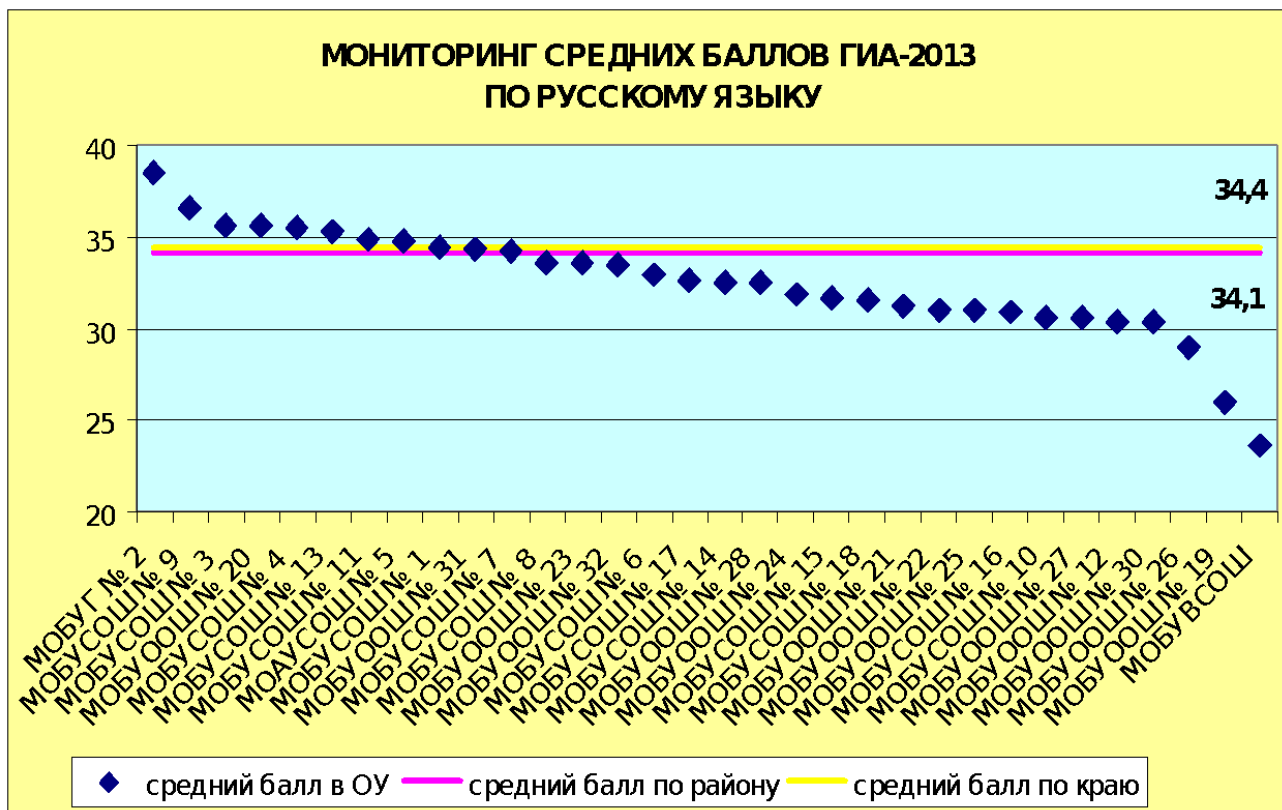
**МОНИТОРИНГ СРЕДНЕГО БАЛЛА
ГИА-2013 ПО РУССКОМУ ЯЗЫКУ**

■ Средний балл по району
■ средний балл по краю



№ ОУ	Количество писавших 2012 год	Средний балл по ОУ 2012 год	Количество писавших 2013 год	Средний балл по ОУ 2013 год
1	71	36,0	50	34,4
2	112	36,6	103	38,5
3	53	34,1	76	35,6
4	45	36,3	33	35,5
5	63	33,7	42	34,8
6	21	31,7	22	32,9
7	24	36,2	16	34,2
8	38	36,3	42	33,6
9	45	35,1	55	36,6
10	44	31,7	39	30,6
11	35	32,6	45	34,9
12	12	28,3	20	30,4
13	43	34,3	42	35,3
14	36	30,3	33	32,5
15	32	30,0	36	31,7
16	25	33,5	30	30,9
17	7	37,4	14	32,6
18	14	37,3	26	31,5
19	3	31,7	3	26,0
20	7	32,7	5	35,6
21	7	28,0	6	31,2
22	6	32,5	2	31,0

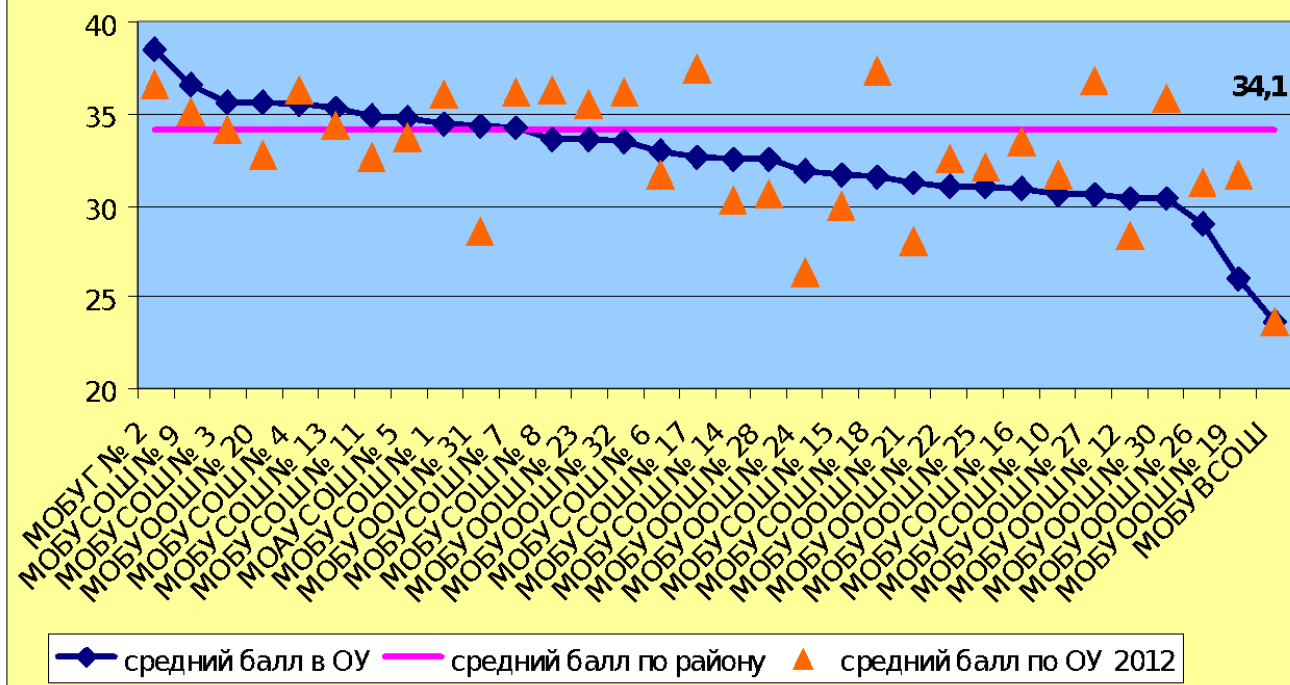
23	42	35,5	32	33,6
24	7	26,3	9	31,9
25	10	32,1	5	31,0
26	6	31,2	3	29,0
27	15	36,8	14	30,6
28	15	30,6	6	32,5
30	14	35,8	9	30,4
31	12	28,6	12	34,3
32	18	36,1	18	33,5
ВСОШ	8	23,6	11	23,6
Всего:	889	Средний балл по району: 34,1 Средний балл по краю: 34,9	859	Средний балл по району: 34,1 Средний балл по краю: 34,4



Результаты **выше** среднерайонного уровня показали школы: № 1, 2, 3, 4, 5, 7, 9, 11, 13, 20, 31.

Результаты **ниже** среднерайонного уровня показала школа: № 6, 8, 10, 12, 14, 15, 16, 17, 18, 19, 21, 22, 23, 24, 25, 26, 27, 28, 30, 32, ВСОШ.

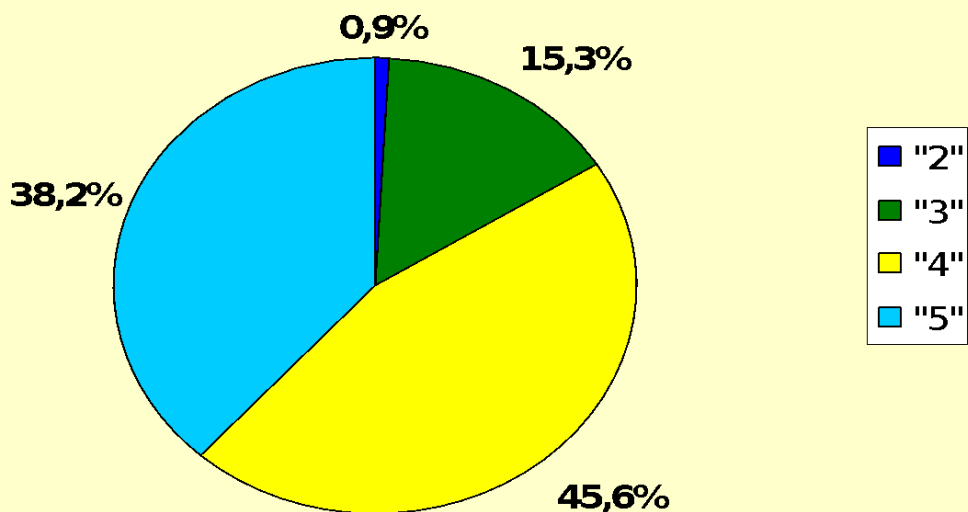
МОНИТОРИНГ СРЕДНИХ БАЛЛОВ ГИА-2012 И ГИА-2013 ПО РУССКОМУ ЯЗЫКУ



Анализ полученных оценок ГИА-2013 по русскому языку:

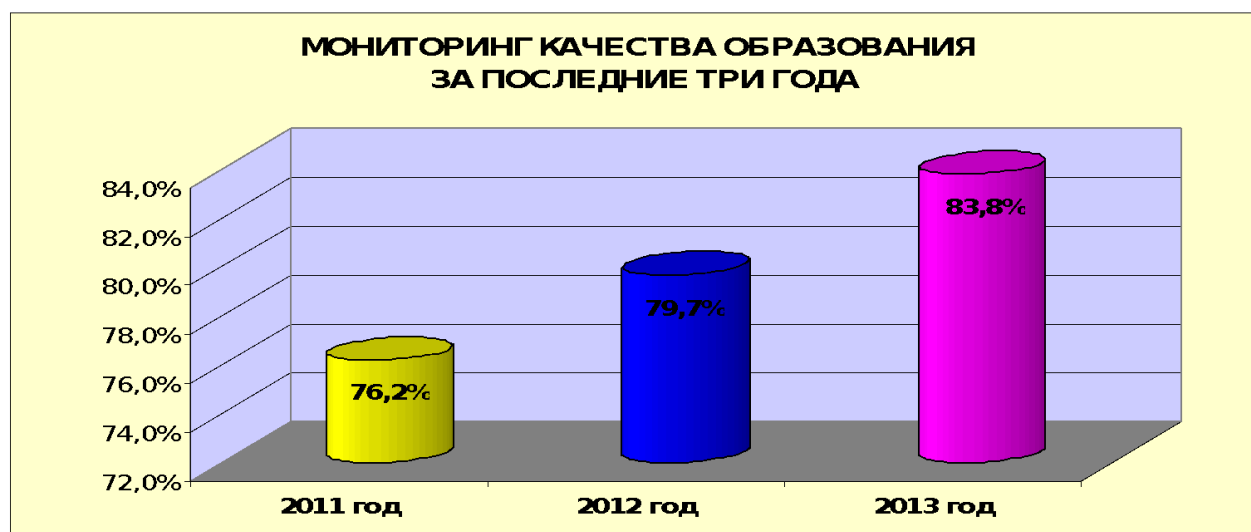
- «2» 0-7 балла получили **8** человек, составляет **0,9 %**
- «3» 8-17 баллов набрали **131** человек, что составляет **15,3 %**
- «4» - 18-27 баллов набрали **392** человека, что составляет **45,6 %**
- «5» - 28-36 балла набрали **328** человек, что составляет **38,2 %**

МОНИТОРИНГ ОЦЕНОК ГИА-2013 ПО РУССКОМУ ЯЗЫКУ



Не преодолели порог успешности по району от 0 до 17 баллов следующие выпускники:

1.	Диктирев Андрей	МОБУСОШ № 3	16 баллов
2.	Сиваева Екатерина	МОБУСОШ № 4	16 баллов
3.	Ефремов Вячеслав	МОБУСОШ № 15	17 баллов
4.	Лежнев Андрей	МОБУСОШ № 15	5 баллов
5.	Иванов Олег	МОБУСОШ № 14	14 баллов
6.	Самойлов Вячеслав	МОБУСОШ № 16	14 баллов
7.	Казумян Рафик	МОБУ ВСОШ	16 баллов



Предмет: география

В 2013 году ГИА по географии сдавали 62 выпускника 9-х классов из 7 общеобразовательных учреждений № 1, 2, 3, 9, 11, 13, 23 (по сравнению с 2012 годом – 45 выпускников из 8 ОУ № 1, 2, 3, 4, 9, 10, 16, 23).

Порог успешности в 2013 году по географии составил 12 баллов.

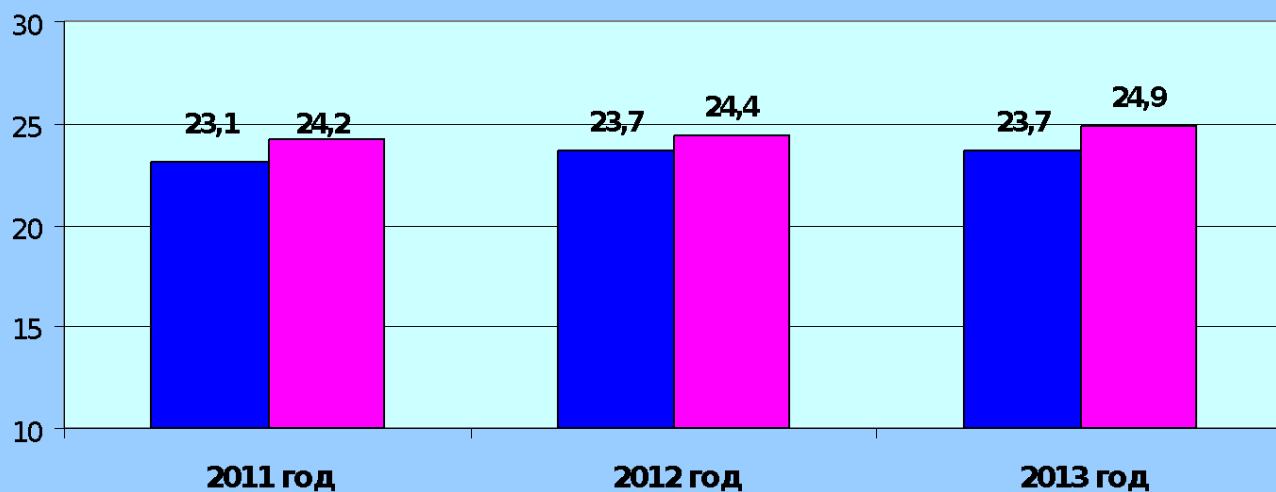
Средний балл ГИА-2013 составил:

- по Краснодарскому краю – **24,9** баллов,
- по району – **23,7** баллов

(ГИА 2012 — средний балл по краю – 20,4 ; средний балл по району – 16,2).

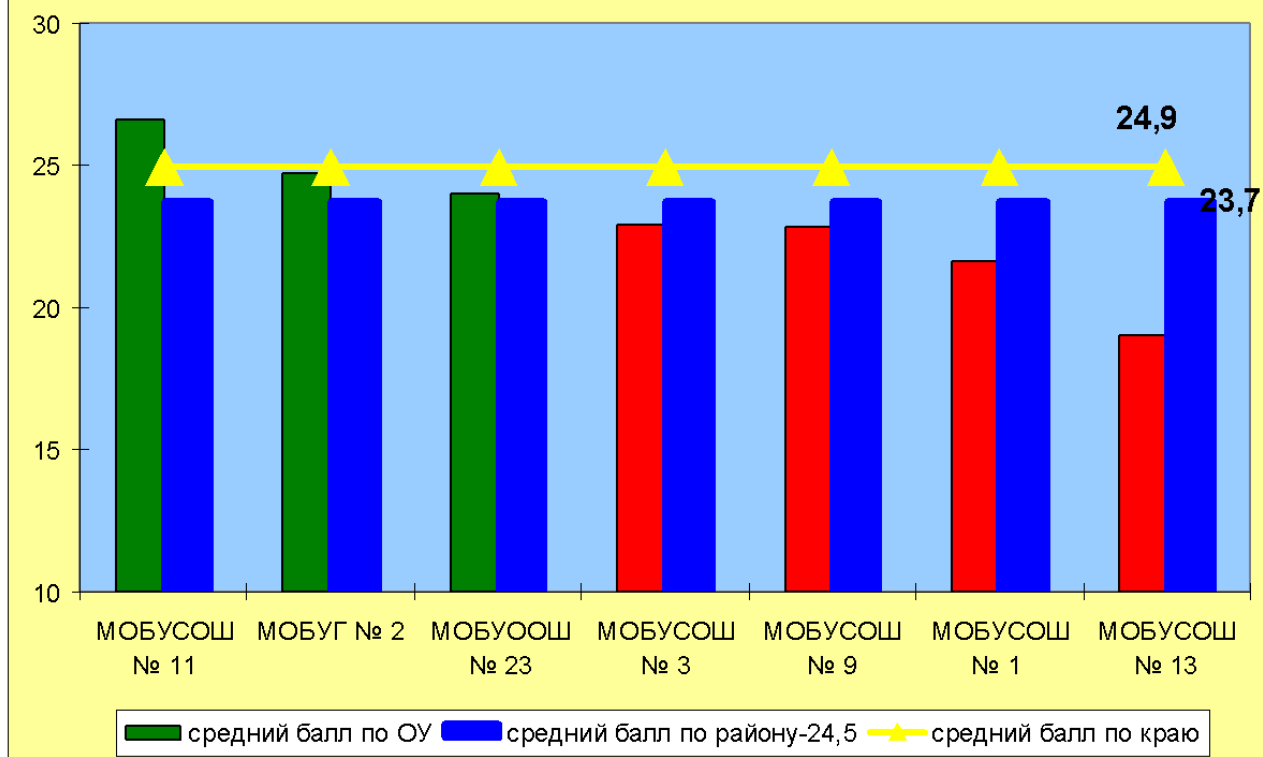
**МОНИТОРИНГ СРЕДНЕГО БАЛЛА
ГИА-2013 ПО ГЕОГРАФИИ**

■ Средний балл по району
■ средний балл по краю



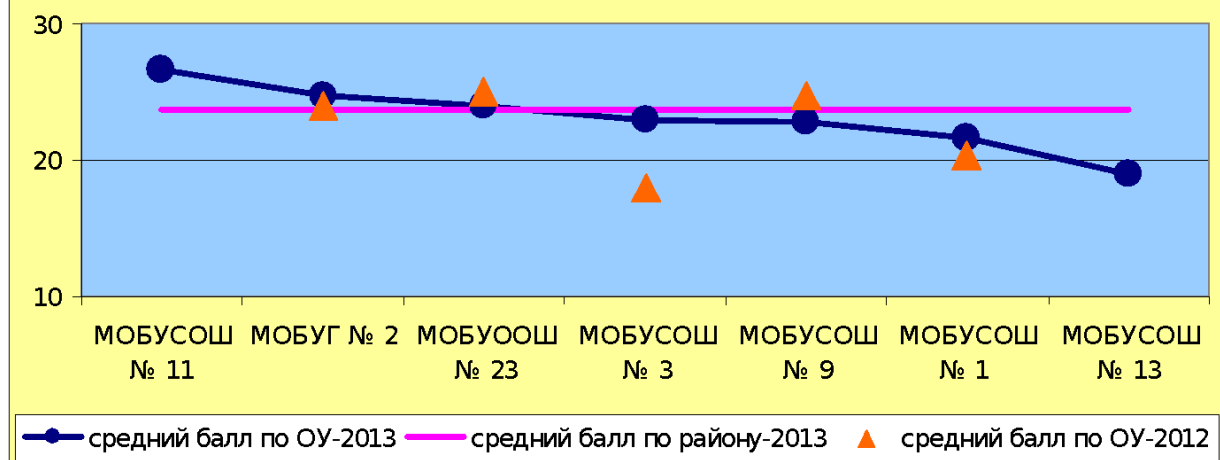
№ ОУ	Количество писавших 2012 год	Средний балл по ОУ 2012 год	Количество писавших 2013 год	Средний балл по ОУ 2013 год
1	4	20,3	5	21,6
2	3	24,0	4	24,75
3	2	18,0	16	22,9
4	1	27,0	-	-
9	21	24,7	19	22,8
10	11	23,0	-	-
11	-	-	13	26,6
13	-	-	1	19,0
23	3	25,0	4	24,0
Всего:	43	Средний балл по району: 23,7 Средний балл по краю 24,4	62	Средний балл по району: 23,7 Средний балл по краю 24,9

МОНИТОРИНГ СРЕДНИХ БАЛЛОВ ГИА-2013 ПО ГЕОГРАФИИ



Результаты **выше** среднерайонного уровня показала школа: № 11, 2, 23.
 Результаты **ниже** среднерайонного уровня показали школы: № 3, 9, 1, 13.

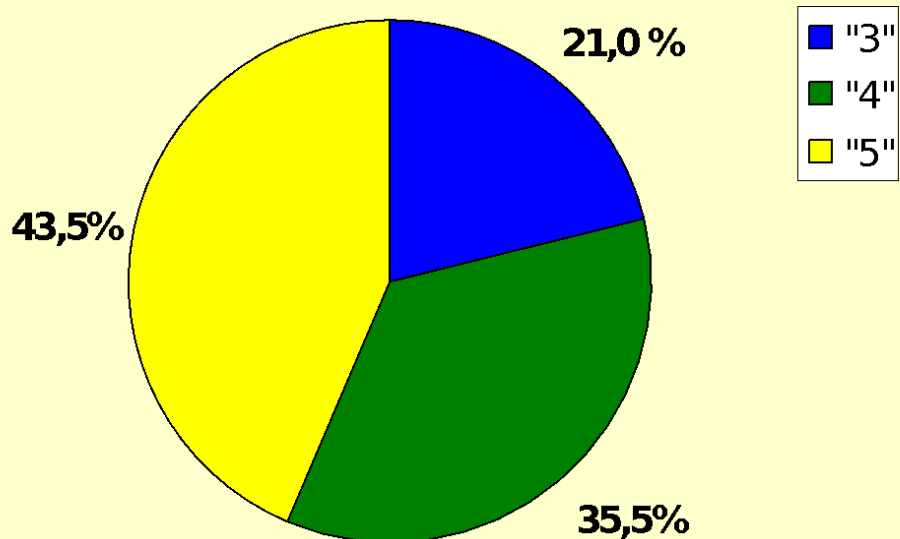
МОНИТОРИНГ СРЕДНИХ БАЛЛОВ ГИА 2012 И ГИА 2013 ПО ГЕОГРАФИИ



Анализ полученных оценок ГИА-2013 по географии

- «2» 0-11 баллов получили **0** человек
- «3» 12-19 баллов набрали **13** человек, что составляет **21,0 %**
- «4» - 20-26 баллов набрали **22** человека, что составляет **35,5 %**
- «5» - 27-32 балла набрали **27** человек, что составляет **43,5 %**

МОНИТОРИНГ ОЦЕНОК ГИА-2013 ПО ГЕОГРАФИИ

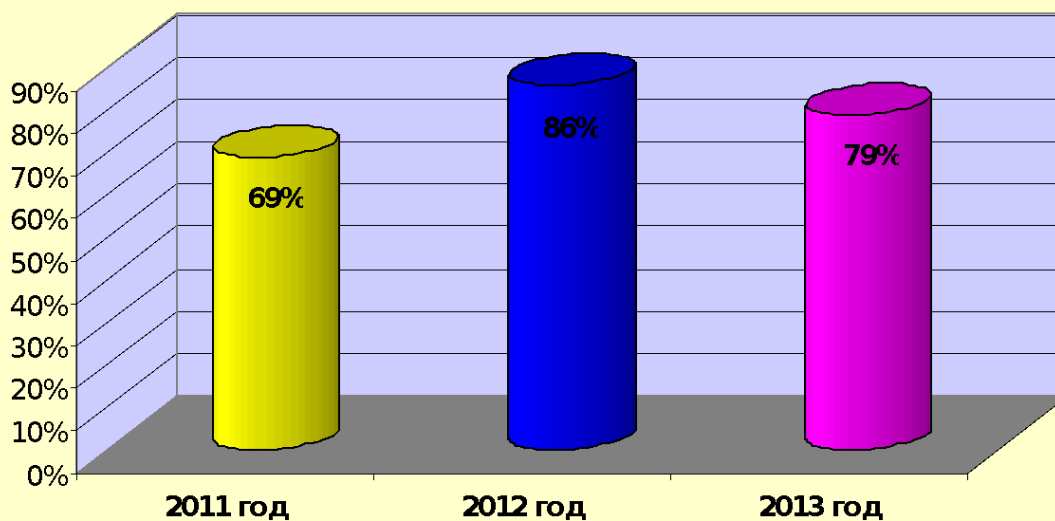


Лучшие результаты от 30 до 32 баллов по району показали выпускники:

1.	Животягин Кирилл	МОБУСОШ № 1	30 баллов
2.	Талаев Данил	МОБУСОШ № 3	30 баллов
3.	Калиненко Олеся	МОБУСОШ № 9	32 балла
4.	Живодрובה Елена		31 балл
5.	Труфманов Владимир		30 баллов
6.	Болдырева Олеся	МОБУСОШ № 11	30 баллов

Порог успешности от 12 баллов по району преодолели все выпускники.

МОНИТОРИНГ КАЧЕСТВА ОБРАЗОВАНИЯ ЗА ПОСЛЕДНИЕ ТРИ ГОДА



Предмет: химия

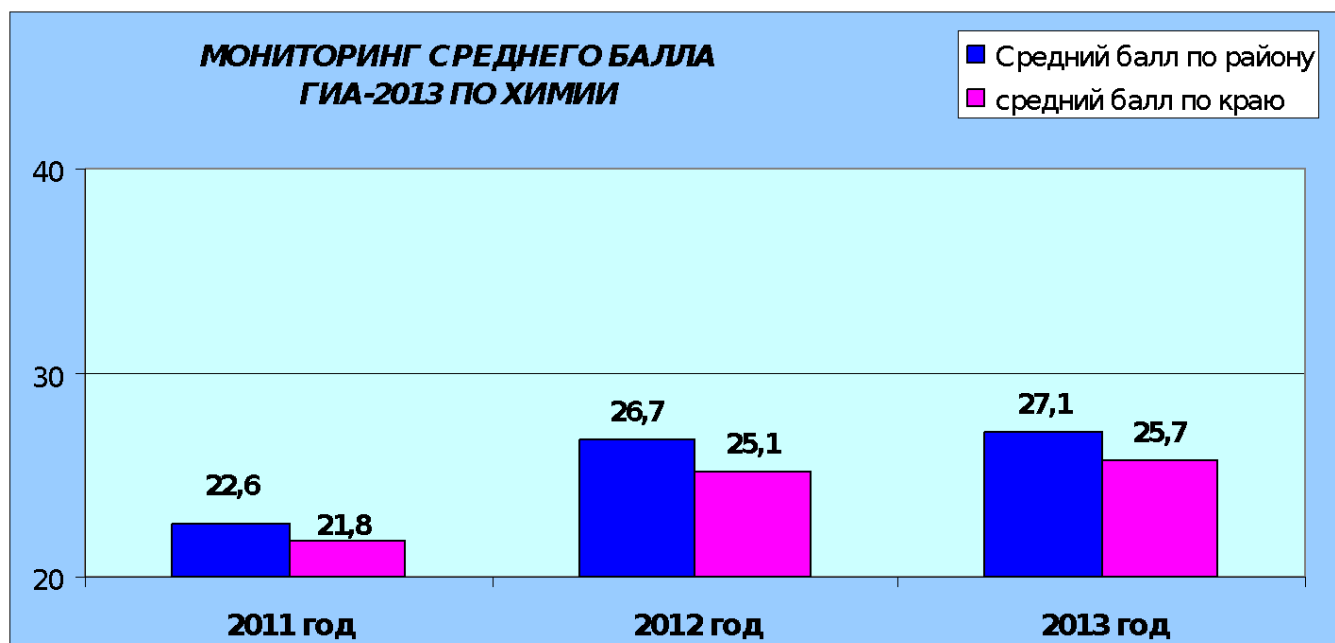
В 2013 году ГИА по химии сдавали 19 выпускников 9-х классов из 7 общеобразовательных учреждений № 1, 2, 3, 4, 10, 13, 17 (по сравнению с 2012 годом – 15 выпускников из 3 ОУ № 1, 2, 13).

Порог успешности в 2013 году составил 9 баллов.

Средний балл ГИА-2013 по химии составил:

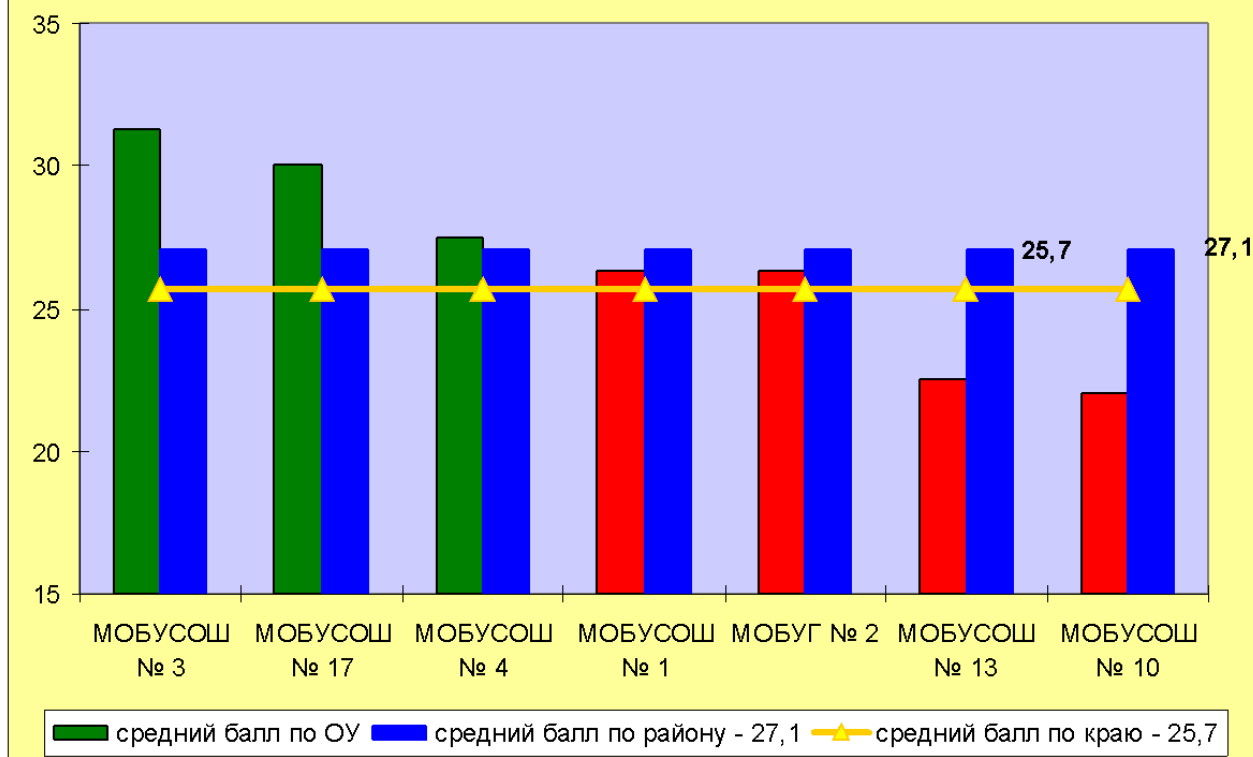
- по Краснодарскому краю – **25,7** баллов,
- по району – **27,1** баллов

(ГИА 2012 — средний балл по краю – 25,1 ; средний балл по району – 26,7).



№ ОУ	Количество писавших 2012 год	Средний балл по ОУ 2012 год	Количество писавших 2013 год	Средний балл по ОУ 2013 год
1	4	23,7	6	26,3
2	10	27,8	3	26,3
3	-	-	4	31,3
4	-	-	2	27,5
10	-	-	1	22,0
13	1	27,0	2	22,5
17	-	-	1	30,0
Всего:	15	Средний балл по району: 26,7 Средний балл по краю 25,1	19	Средний балл по району: 27,1 Средний балл по краю 25,7

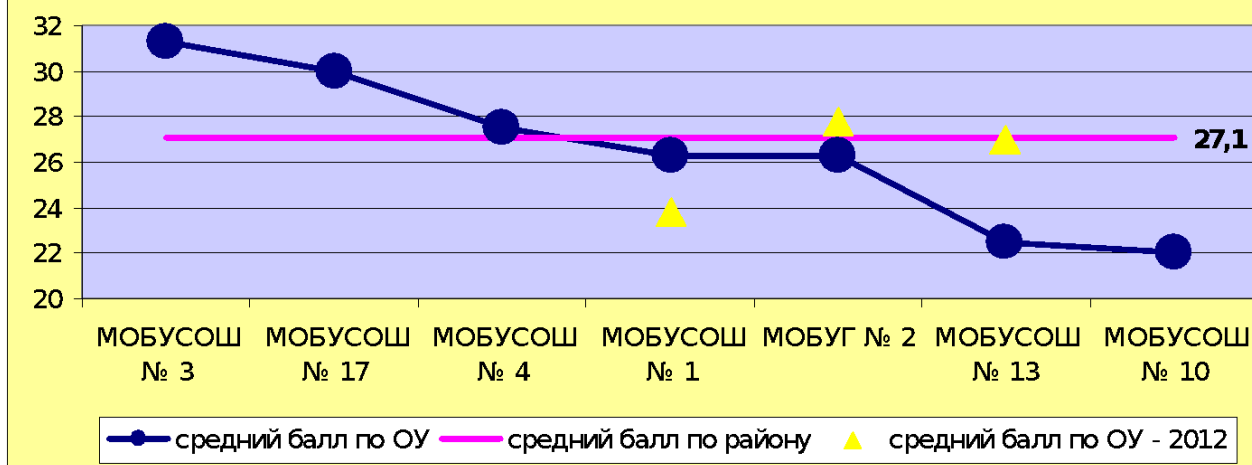
МОНИТОРИНГ СРЕДНИХ БАЛЛОВ ГИА-2013 ПО ХИМИИ



Результаты **выше** среднерайонного уровня показали школы: № 3, 4, 17.

Результаты **ниже** среднерайонного уровня показали школы: № 1, 2, 10, 13.

МОНИТОРИНГ СРЕДНИХ БАЛЛОВ ГИА-2013 И ГИА-2012 ПО ХИМИИ



Анализ полученных оценок ГИА-2013 по химии

«2» 0-8 баллов получили **0** человек

«3» 9-17 баллов набрали **0** человека

«4» - 18-26 баллов набрали **9** человек, что составляет **47,4 %**

«5» - 27-33 балла набрали **10** человек, что составляет **52,6 %**

МОНИТОРИНГ ОЦЕНОК ГИА-2013 ПО ХИМИИ

ки:

7.	Клёсова Надежда	МОБУСОШ № 1	30 баллов
8.	Рожко Анна		30 баллов
9.	Шишкина Виктория		31 балл
10.	Гульдерова Виктория	МОБУГ № 2	30 баллов
11.	Иванова Виктория	МОБУСОШ № 3	30 баллов
12.	Ростомова Анжела		33 балла
13.	Япринцева Дарья		32 баллов
14.	Будруева Ирина	МОБУСОШ № 4	30 баллов
15.	Алексеева Анна	МОБУСОШ № 17	30 баллов

Порог успешности от 9 баллов по району преодолели все выпускники.



Предмет: биология

В 2013 году ГИА по биологии сдавали 25 выпускников 9-х классов из 7 общеобразовательных учреждений № 1, 2, 3, 4, 13, 17, 32 (по сравнению с 2012 годом – 32 выпускника из 8 ОУ № 1, 2, 3, 9, 10, 13, 15, 27).

Порог успешности в 2013 году составил 13 баллов.

Средний балл ГИА-2013 по биологии составил:

- по Краснодарскому краю – **32,5** баллов,
- по району – **30,5** баллов

(ГИА 2012 — средний балл по краю – 24,47 ; средний балл по району – 24,9).

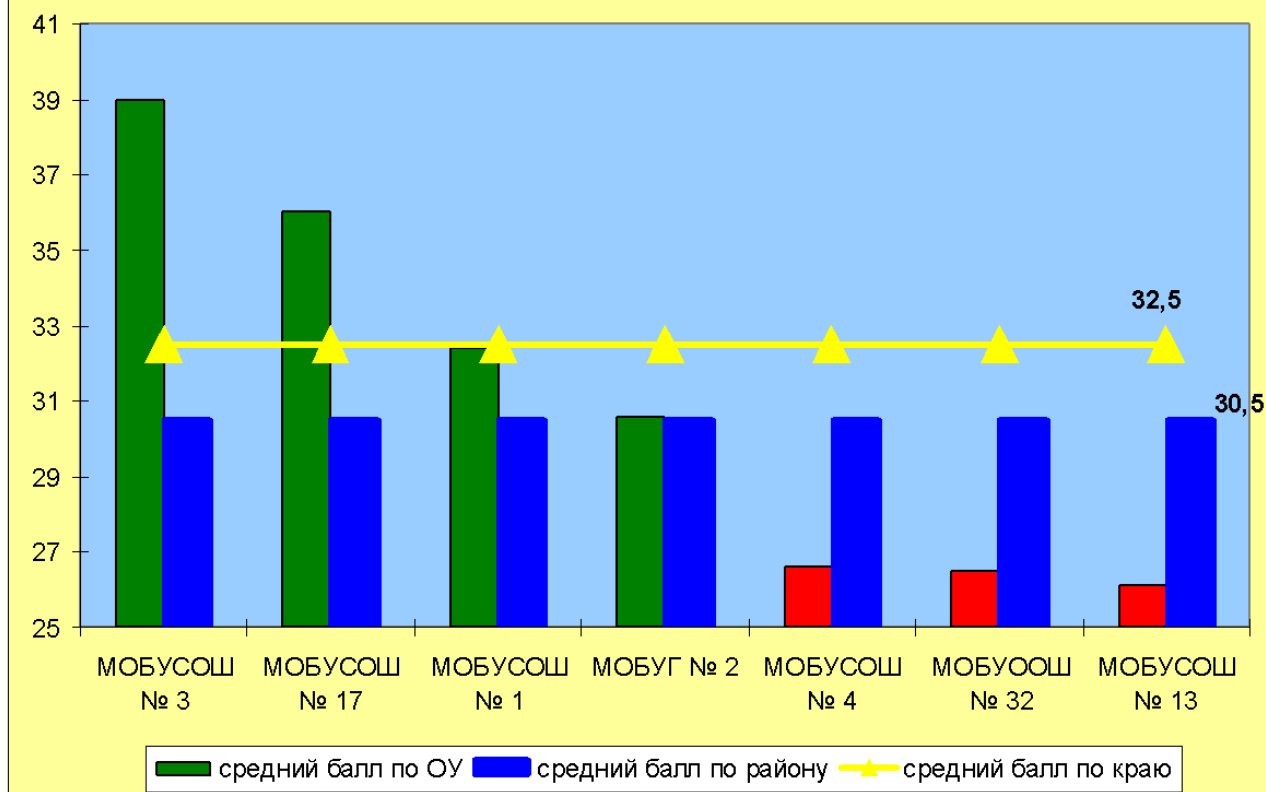
**МОНИТОРИНГ СРЕДНЕГО БАЛЛА
ГИА-2013 ПО БИОЛОГИИ**

■ Средний балл по району
■ средний балл по краю



№ ОУ	Количество писавших 2012 год	Средний балл по ОУ 2012 год	Количество писавших 2013 год	Средний балл по ОУ 2013 год
1	4	25,2	5	32,4
2	9	27,4	3	30,6
3	1	40,0	4	39,0
4	-	-	3	26,6
9	4	22,5	-	-
10	3	18,6	-	-
13	1	26,0	7	26,1
15	2	16,0	-	-
17	-	-	1	36,0
27	1	16,0	-	-
32	-	-	2	26,5
Всего:	32	Средний балл по району: 24,9 Средний балл по краю 24,47	25	Средний балл по району: 30,5 Средний балл по краю 32,5

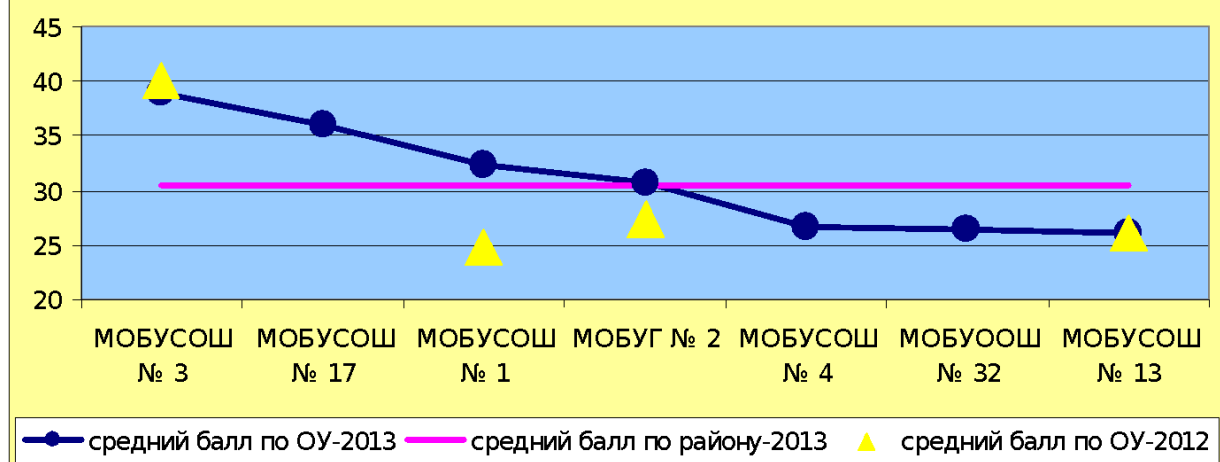
МОНИТОРИНГ СРЕДНИХ БАЛЛОВ ГИА-2013 ПО БИОЛОГИИ



Результаты **выше** среднерайонного уровня показали школы: № 1, 2, 3, 17.

Результаты **ниже** среднерайонного уровня показали школы: № 4, 13, 32

МОНИТОРИНГ СРЕДНИХ БАЛЛОВ ГИА-2012 И ГИА-2013 ПО БИОЛОГИИ



Анализ полученных оценок ГИА-2013 по биологии

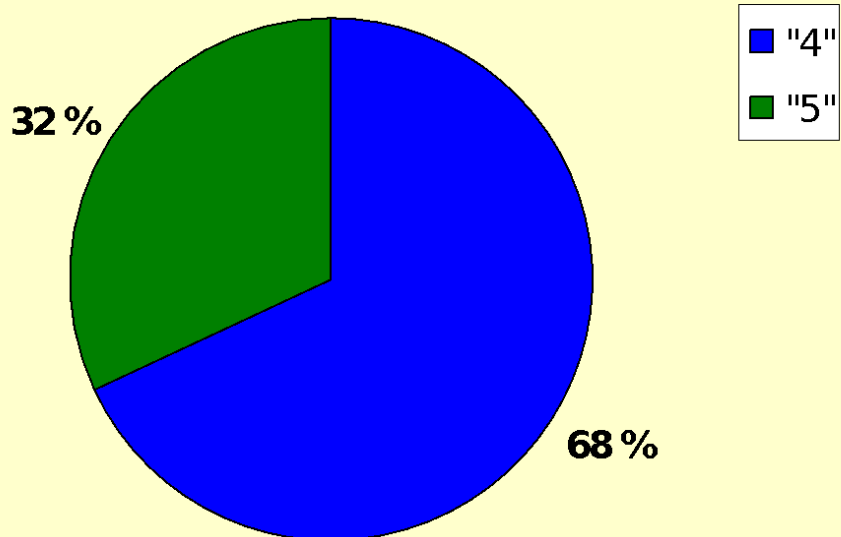
«2» 0-12 баллов получили 0 человек

«3» 13-24 балла набрали 0 человека

«4» - 25-35 балла набрали 17 человека, что составляет 68 %

«5» - 36-43 балла набрали 8 человек, что составляет 32 %

МОНИТОРИНГ ОЦЕНОК ГИА-2013 ПО БИОЛОГИИ

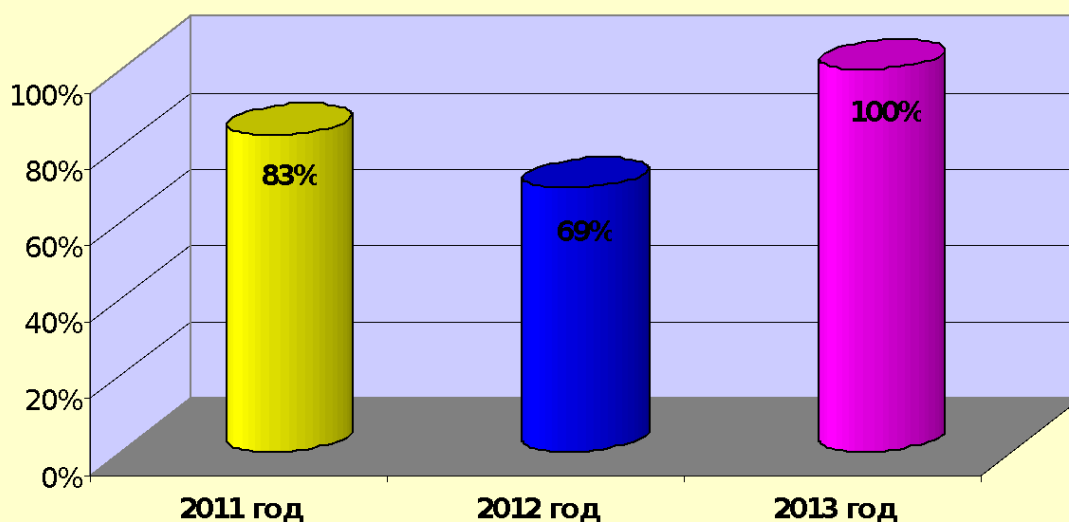


Лучшие результаты от 36 до 43 баллов по району показали выпускники:

16.	Клёсова Надежда	МОБУСОШ № 1	37 баллов
17.	Рожко Анна		36 баллов
18.	Шишкина Виктория		36 баллов
19.	Попова Алена	МОБУСОШ № 3	38 баллов
20.	Верба Ксения		39 баллов
21.	Ростомова Анжела		42 балла
22.	Япринцева Дарья		37 баллов
23.	Алексеева Анна	МОБУСОШ № 17	36 баллов

Порог успешности от 13 баллов по району преодолели все выпускники.

МОНИТОРИНГ КАЧЕСТВА ОБРАЗОВАНИЯ ЗА ПОСЛЕДНИЕ ТРИ ГОДА



Предмет: физика

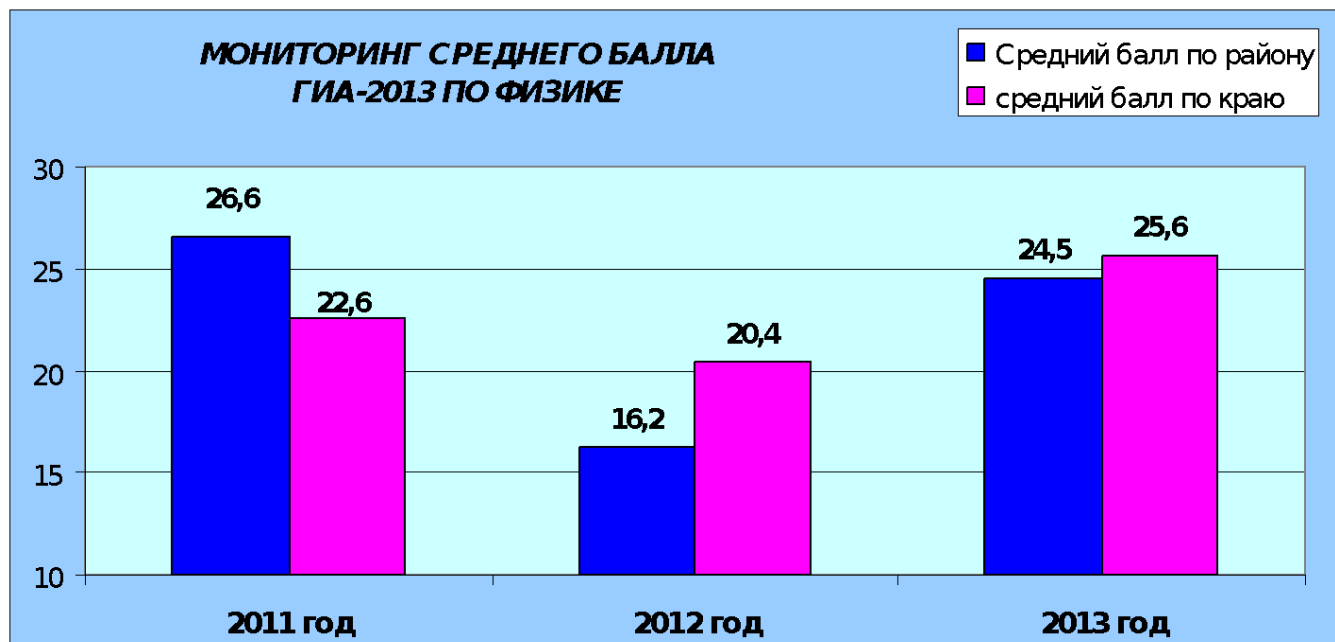
В 2013 году ГИА по физике сдавали 17 выпускников 9-х классов из 3 общеобразовательных учреждений № 2, 13, 32 (по сравнению с 2012 годом – 16 выпускников из 4 ОУ № 1, 4, 5, 10).

Порог успешности в 2013 году составил 9 баллов.

Средний балл ГИА-2013 по физике составил:

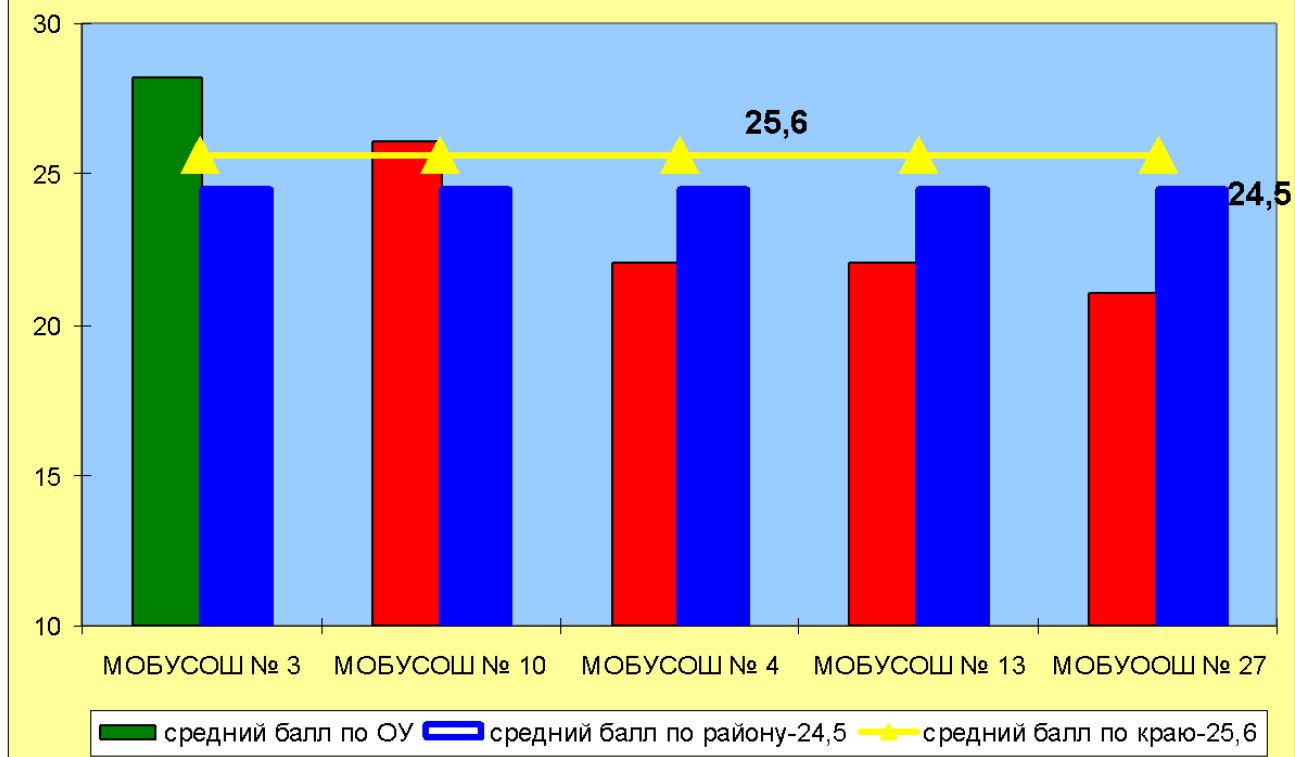
- по Краснодарскому краю – **25,6** баллов,
- по району – **24,5** баллов

(ГИА 2012 — средний балл по краю – 20,4 ; средний балл по району – 16,2).



№ ОУ	Количество писавших 2012 год	Средний балл по ОУ 2012 год	Количество писавших 2013 год	Средний балл по ОУ 2013 год
1	4	18,3	-	-
3	-	-	6	28,2
4	1	18,0	1	22,0
5	5	17,8	-	-
10	6	13,2	8	26,1
13	-	-	1	22,0
27	-	-	1	21,0
Всего:	16	Средний балл по району: 16,2 Средний балл по краю 20,4	17	Средний балл по району: 24,5 Средний балл по краю 25,6

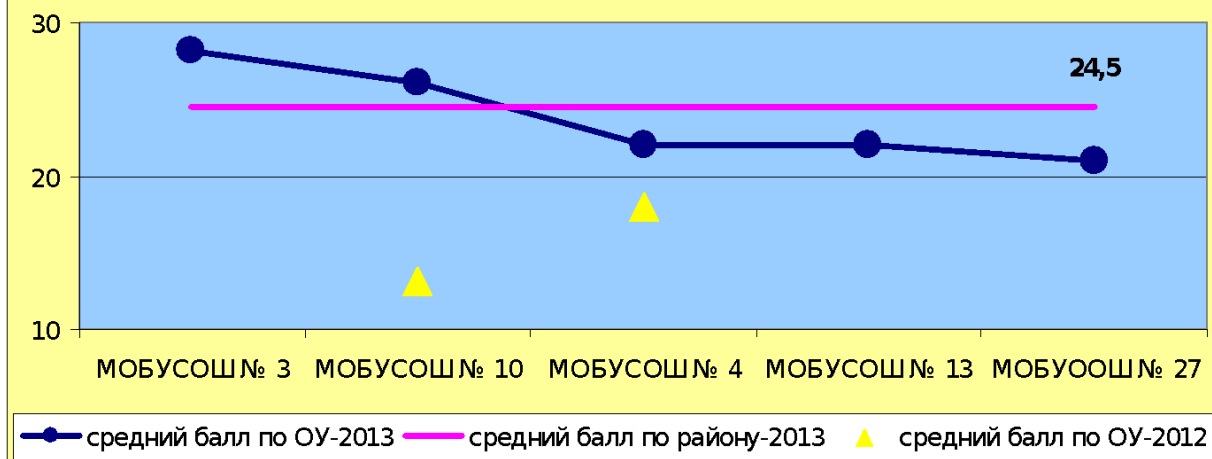
МОНИТОРИНГ СРЕДНИХ БАЛЛОВ ГИА-2013 ПО ФИЗИКЕ



Результаты **выше** среднерайонного уровня показала школа: № 3.

Результаты **ниже** среднерайонного уровня показали школы: № 4, 10, 13, 27.

МОНИТОРИНГ СРЕДНИХ БАЛЛОВ ГИА 2012 И ГИА 2013 ПО ФИЗИКЕ



Анализ полученных оценок ГИА-2013 по физике

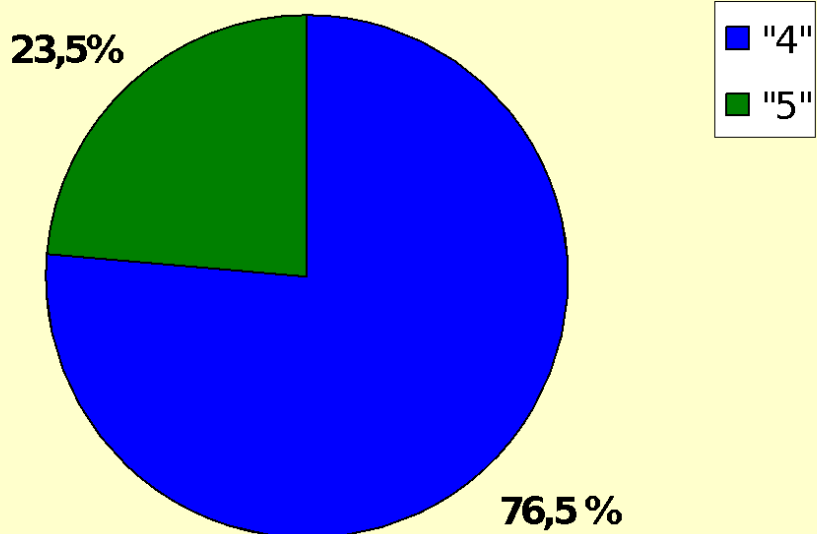
«2» 0-8 баллов получили 0 человек

«3» 9-18 баллов набрали 0 человек

«4» - 19-29 баллов набрали 13 человек, что составляет 76,5 %

«5» - 30-40 балла набрали 4 человека, что составляет 23,5 %

МОНИТОРИНГ ОЦЕНОК ГИА-2013 ПО ФИЗИКЕ

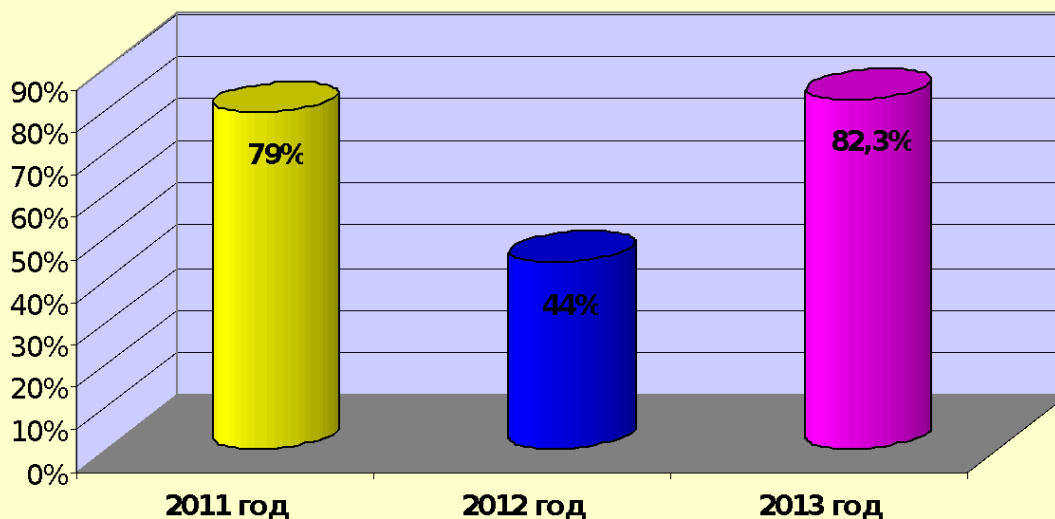


Лучшие результаты от 30 до 40 баллов по району показали выпускники:

24.	Баталов Руслан	МОБУСОШ № 3	32 балла
25.	Галкин Даниил		33 балла
26.	Талаев Данил		34 балла
27.	Лапикова Александра	МОБУСОШ 10	31 балл

Порог успешности от 9 баллов по району преодолели все выпускники.

МОНИТОРИНГ КАЧЕСТВА ОБРАЗОВАНИЯ ЗА ПОСЛЕДНИЕ ТРИ ГОДА



Предмет: обществознание

В 2013 году ГИА по обществознанию сдавали 210 выпускников 9-х классов из 14 общеобразовательных учреждений № 1, 2, 3, 4, 5, 7, 9, 10, 13, 14, 16, 17, 23, 32 (по сравнению с 2012 – 144 выпускника из 10 ОУ № 1, 2, 3, 4, 5, 9, 10, 14, 18, 23).

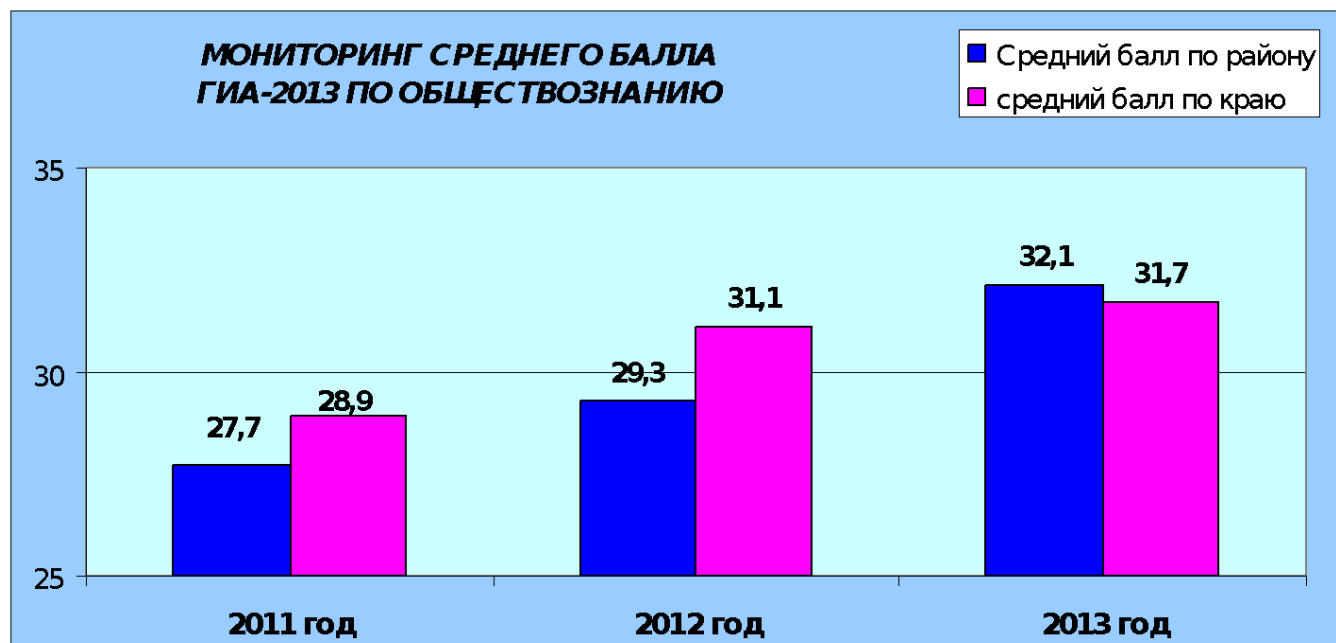
Порог успешности в 2013 году составил 14 баллов.

Средний балл ГИА -2013 по обществознанию составил:

по Краснодарскому краю – **31,7** баллов,

средний балл по району – **32,1** баллов

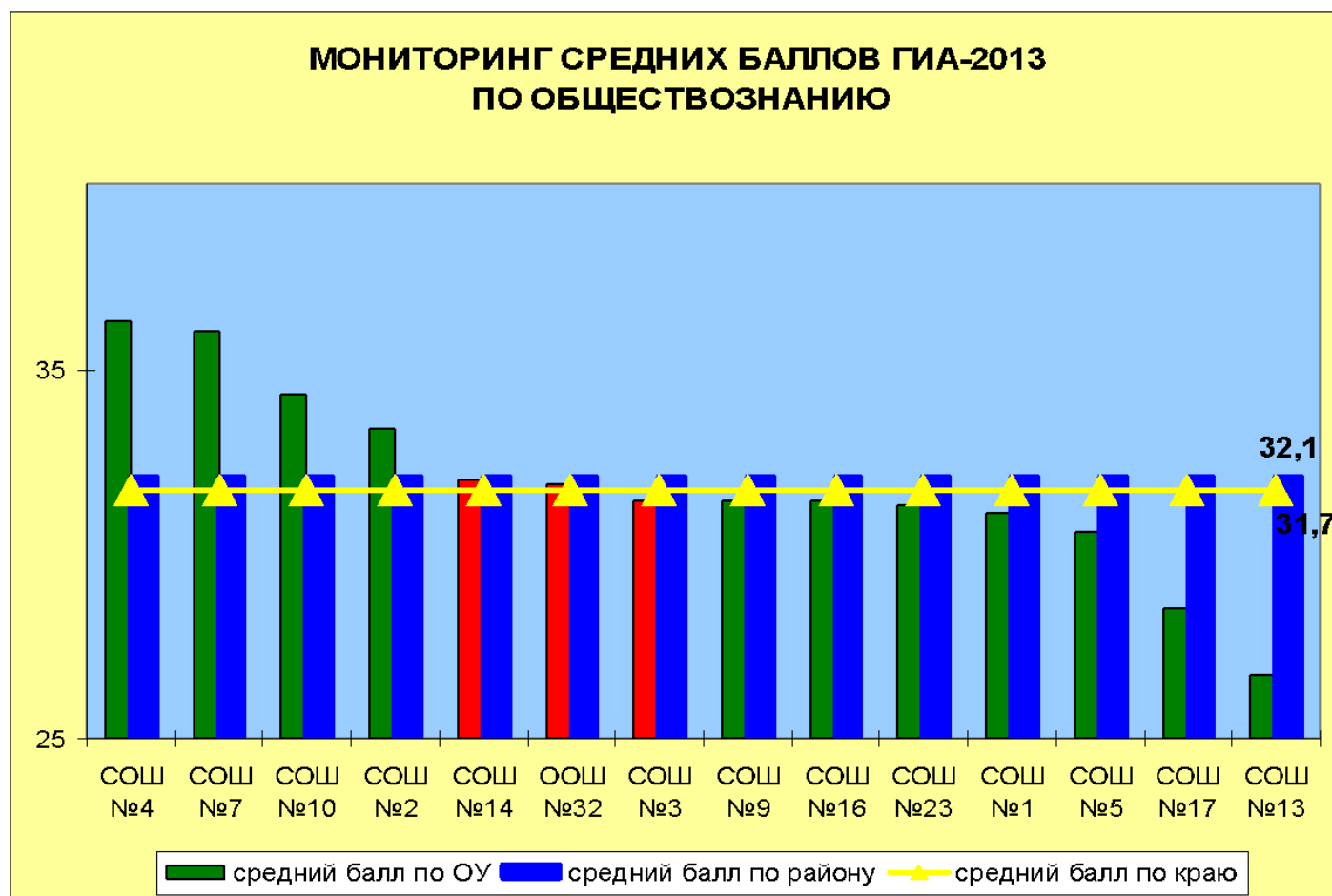
(ГИА 2012 — средний балл по краю – 27,9; средний балл по району – 29,3).



**Таблица
количества учащихся сдававших ГИА по обществознанию
и средних баллов по каждому ОУ**

№ ШКОЛЫ	Количество уч-ся, сдававших экзамен (ЕГЭ-2012)	Количество уч-ся, сдававших экзамен (ГИА-2013)	Средний набранный балл по школе (ЕГЭ-2012)	Средний набранный балл по школе (ЕГЭ-2013)
1	14	11	32,1	31,1
2	60	75	28,9	33,4
3	11	30	32,6	31,4
4	7	7	28,8	36,3
5	2	10	33,0	30,6
6	-	-	-	-
7	-	3	-	36,0
8	-	-	-	-
9	22	23	26,9	31,4
10	18	8	28,7	34,3
11	-	-	-	-
13	-	16	-	26,7
14	5	1	25,0	32,0
15	-	-	-	-

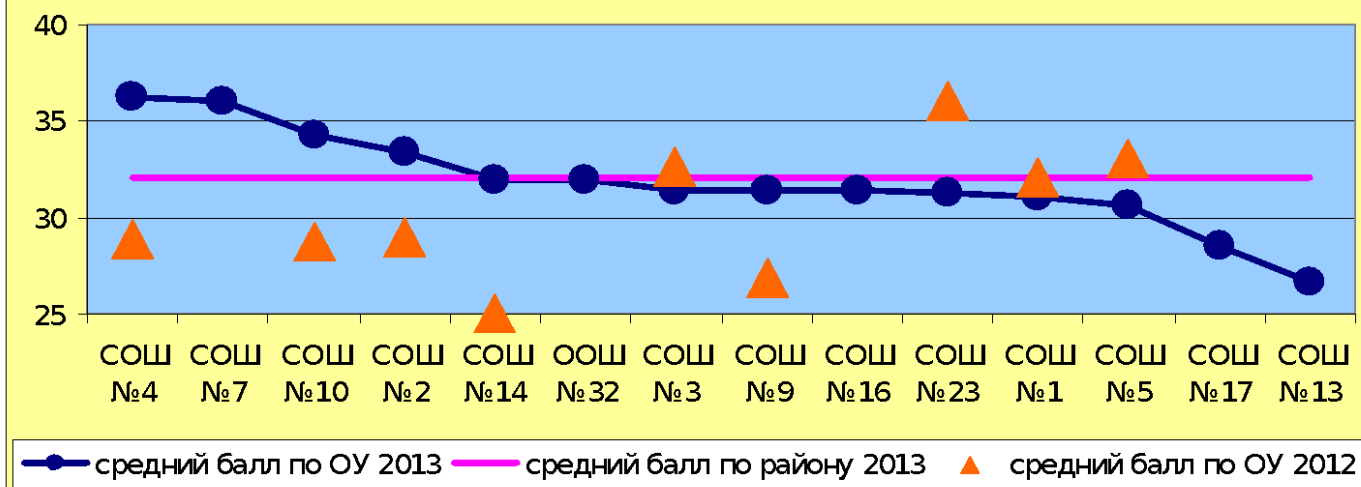
16	-	13	-	31,4
17	-	2	-	28,5
18	3	-	36,0	-
23	1	4	36,0	31,3
32	-	7	-	31,9
Всего:	144	210	Средний балл по району 29,3 Средний балл по краю 27,9	Средний балл по району 32,1 Средний балл по краю 31,7



Результаты **ниже** среднерайонного уровня показали школы: № 5, 13, 17.

Результаты **выше** среднерайонного уровня показали школы: № 2, 3, 4, 7, 9, 10, 14, 16, 23, 32.

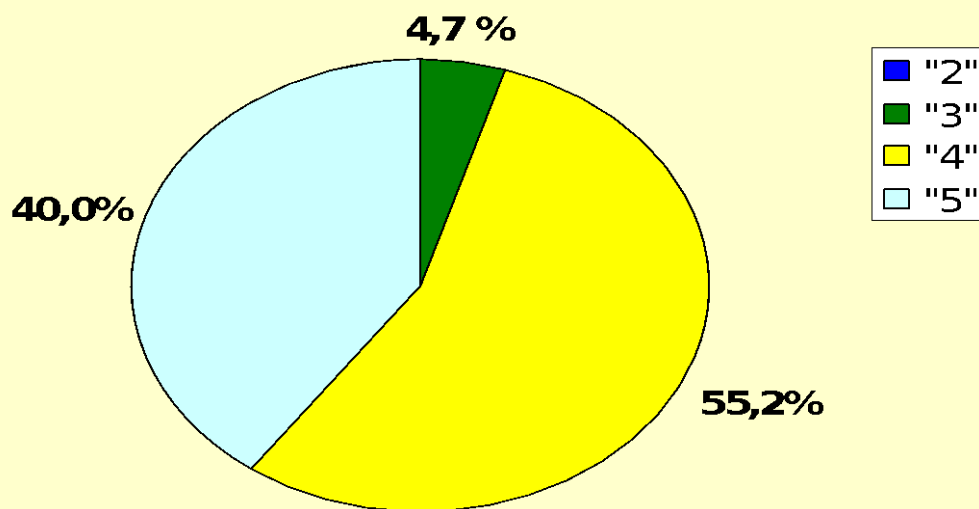
МОНИТОРИНГ СРЕДНИХ БАЛЛОВ ГИА-2012 И ГИА 2013 ПО ОБЩЕСТВОЗНАНИЮ



АНАЛИЗ ПОЛУЧЕННЫХ ОЦЕНОК

- «2» - 0-14 баллов получили **0** человек
- «3» - 15-24 балла набрали **10** человек, что составляет **4,7 %**
- «4» - 25-34 балла набрали **116** человек, что составляет **55,2 %**
- «5» - 35-40 балла набрали **84** человек, что составляет **40,0 %**

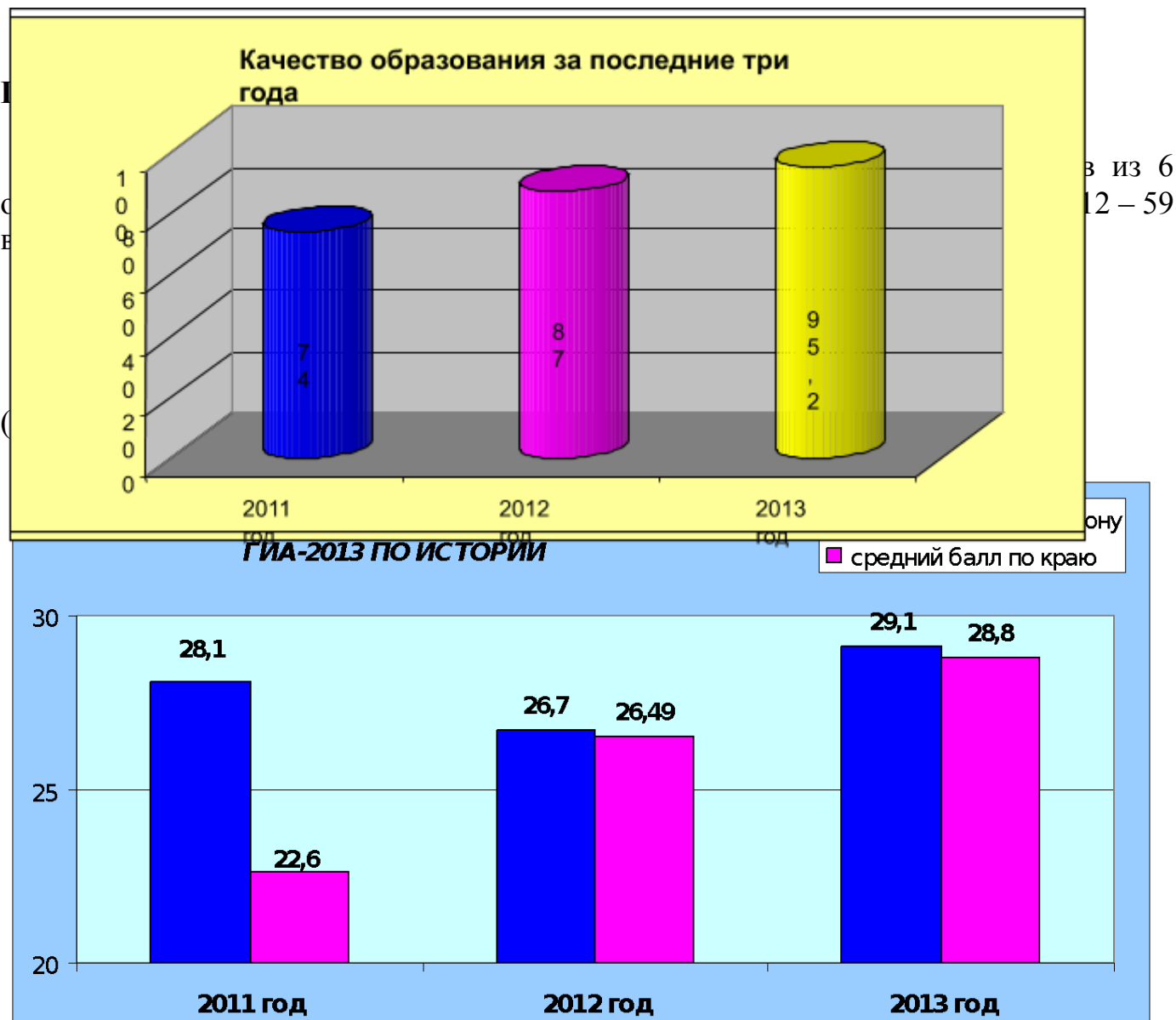
МОНИТОРИНГ ОЦЕНОК ГИА-2013 ПО ОБЩЕСТВОЗНАНИЮ



Лучшие результаты 40 баллов по району показали выпускники:

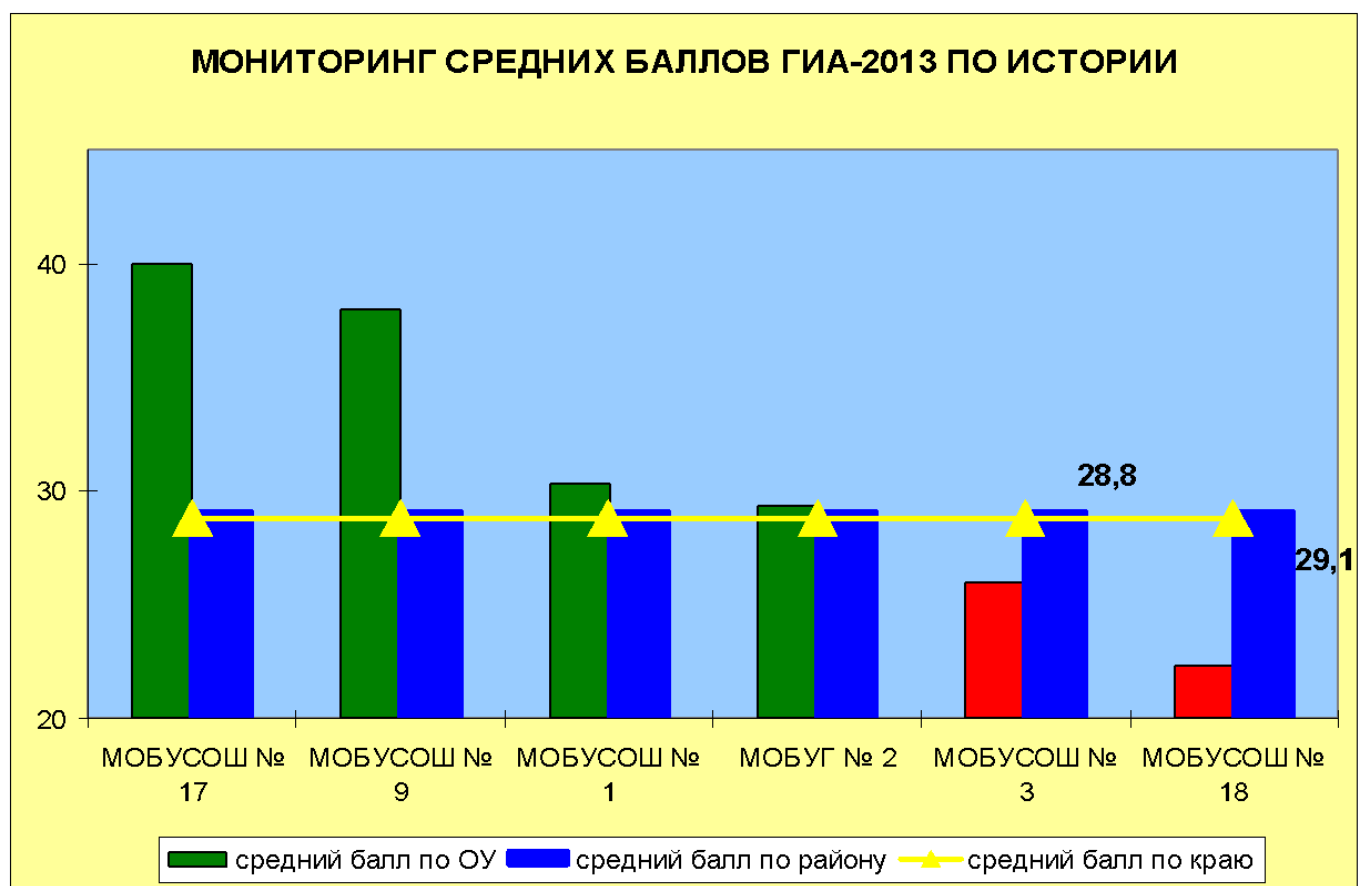
1.	Петрова Юлия	МОБУГ № 2
2.	Гульдерова Виктория	МОБУГ № 2
3.	Баранюк Юлия	МОБУСОШ № 3
4.	Заяц Екатерина	МОБУСОШ № 3
5.	Мартыненко Сергей	МОБУСОШ № 4
6.	Дмитриева Елена	МОБУСОШ № 9
7.	Перегудова Лилиана	МОБУСОШ № 10

Порог успешности от 14 баллов по району преодолели все выпускники.



№ ШКОЛЫ	Количество уч-ся, сдававших экзамен (ЕГЭ-2012)	Количество уч-ся, сдававших экзамен (ГИА-2013)	Средний набранный балл по школе (ЕГЭ-2012)	Средний набранный балл по школе (ЕГЭ-2013)
1	8	3	28,1	30,3
2	44	43	26,3	29,3
3	4	6	26,5	26,0
4	-	-	-	-
5	-	-	-	-
6	-	-	-	-
7	-	-	-	-
8	-	-	-	-
9	-	2	-	38,0
10	1	-	37,0	-
11	-	-	-	-
13	-	-	-	-
14	-	-	-	-

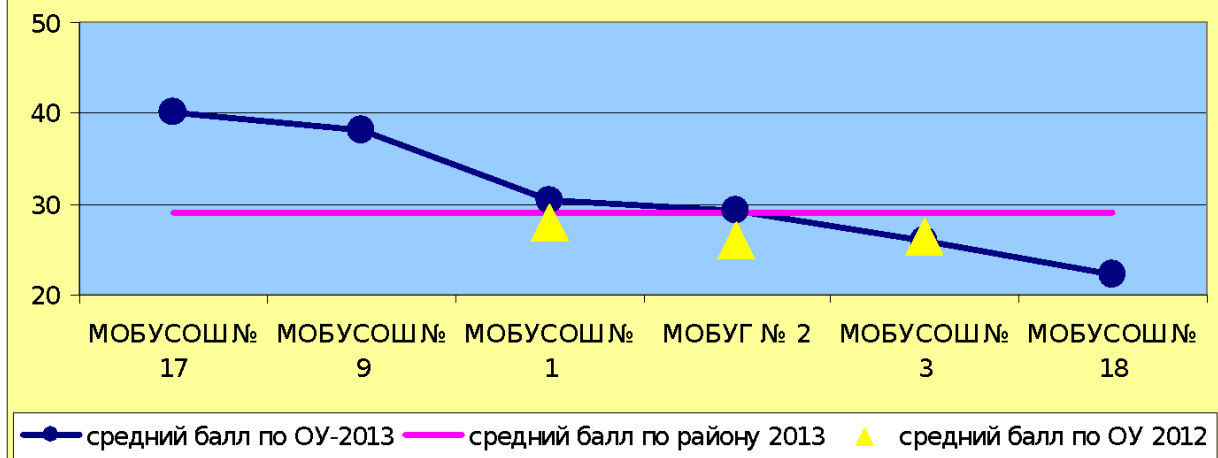
15	-	-	14,0	-
16	1	-	0,0	-
17	-	1	-	40,0
18	-	3	-	22,3
32	1	-	35,0	-
Всего:	60	59	Средний балл по району составляет 26,7 Средний балл по краю 26,49	Средний балл по району составляет 29,1 Средний балл по краю 28,8



Результаты **выше** среднерайонного уровня показали школы: № 1, 2, 9, 17.

Результаты **ниже** среднерайонного уровня показали школы: № 3, 18

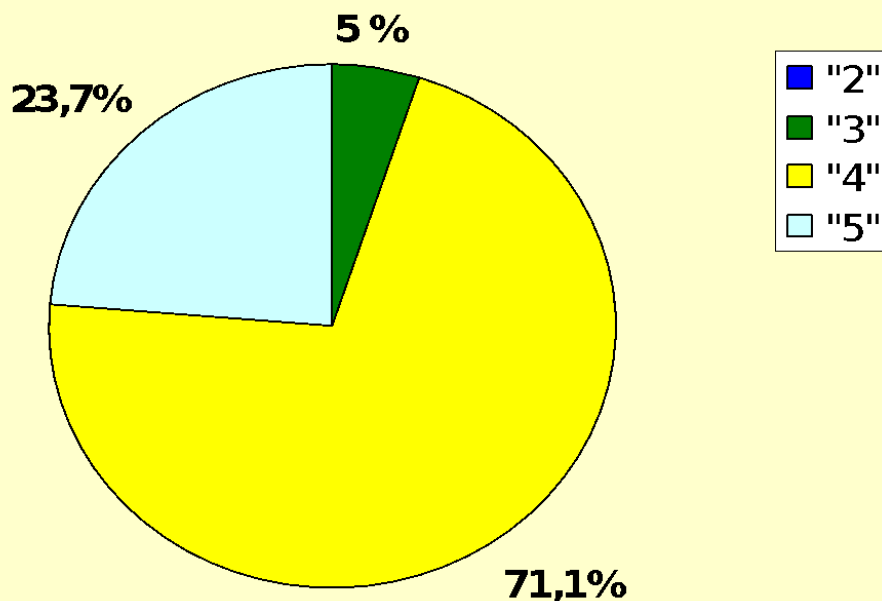
МОНИТОРИНГ СРЕДНИХ БАЛЛОВ ГИА-2012 И ГИА-2013 ПО ИСТОРИИ



Анализ полученных оценок ГИА-2013 по истории

- «2» 0-12 баллов получили **0** человек
- «3» 13-23 балла набрали **3** человека, что составляет **5,0%**
- «4» - 24-34 балла набрали **42** человека, что составляет **71,1%**
- «5» - 35-44 балла набрали **14** человек, что составляет **23,7%**

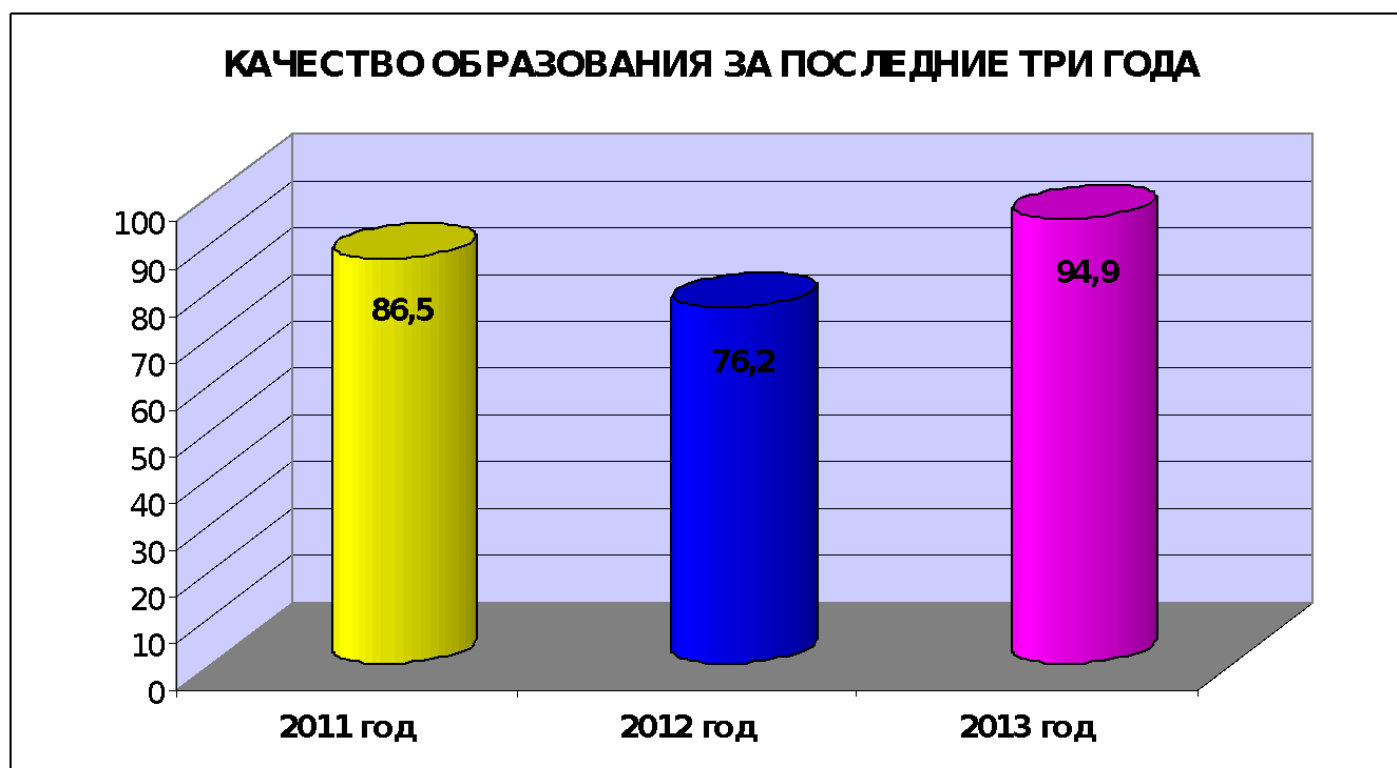
МОНИТОРИНГ ОЦЕНОК ГИА-2013 ПО ИСТОРИИ



Лучшие результаты от 40 до 44 балла по району показали выпускники:

1.	Егиазарян Сергей	МОБУГ № 2	43 балла
2.	Ефремов Станислав	МОБУГ № 2	40 баллов
3.	Евсеева Анастасия	МОБУГ № 2	42 балла
4.	Дмитриева Елена	МОБУСОШ № 9	42 балла
5.	Бацер Татьяна	МОБУСОШ № 17	40 баллов

Порог успешности от 13 баллов по району преодолели все выпускники.



Предмет: информатика

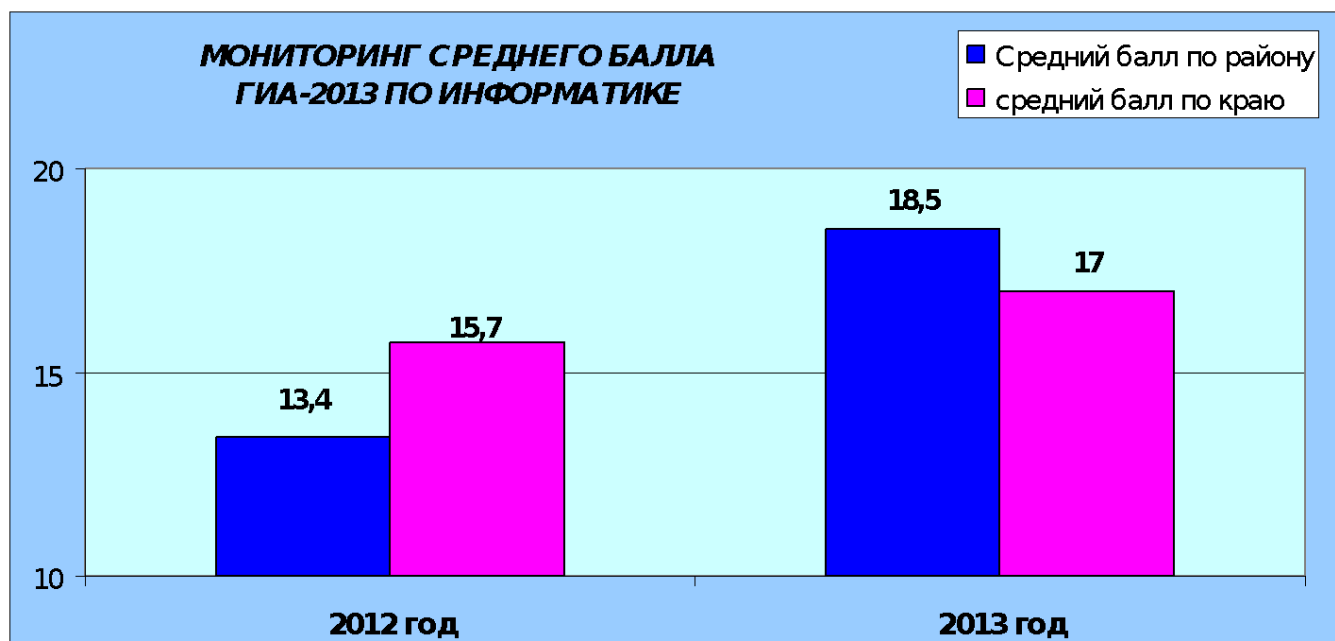
В 2013 году ГИА по информатике сдавали 33 выпускника 9-х классов из 6 общеобразовательных учреждений № 1, 2, 3, 4, 10, 13 (по сравнению с 2012 годом – 18 выпускников из 3 ОУ № 1, 2, 5).

Порог успешности в 2013 году составил 5 баллов.

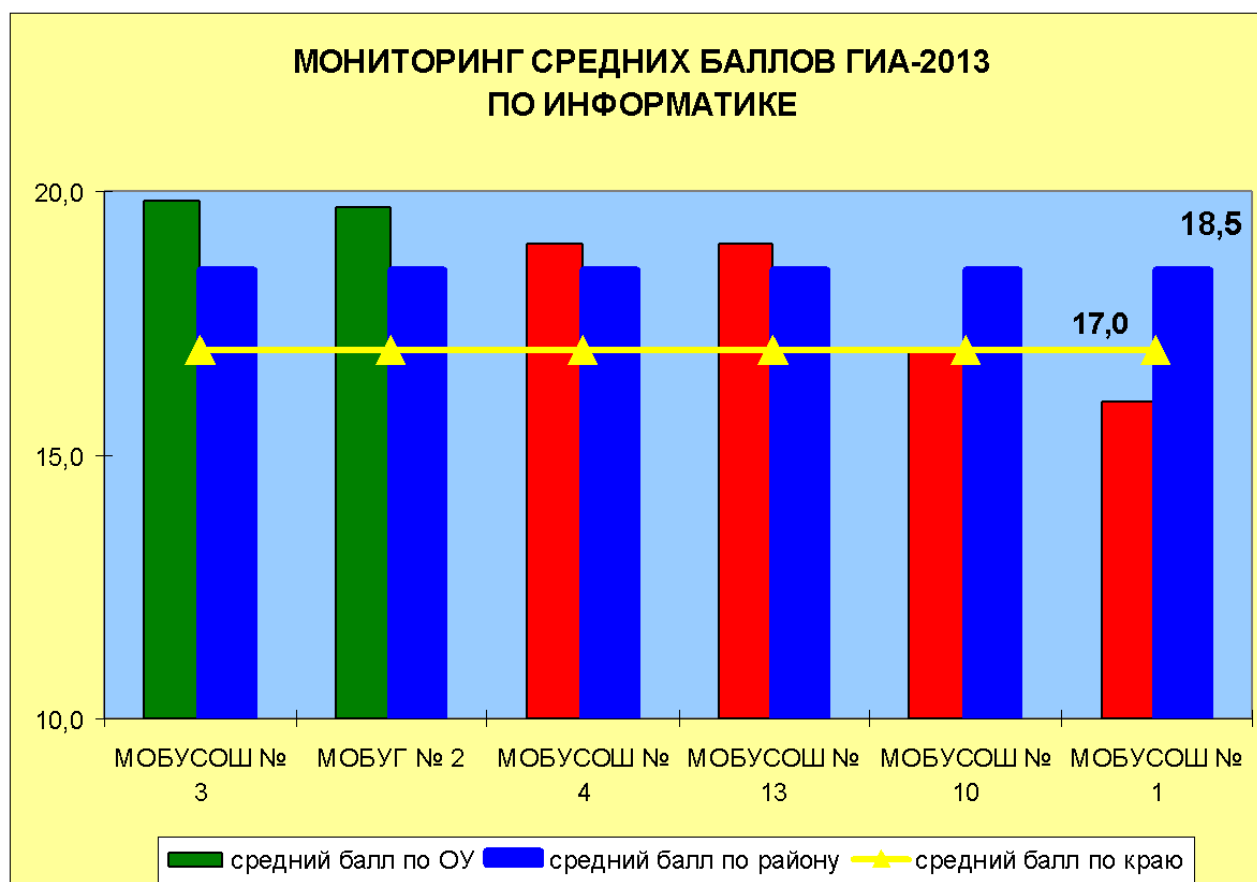
Средний балл ГИА-2013 по информатике составил:

- по Краснодарскому краю – **17,0** баллов,
- по району – **18,5** баллов

(ГИА 2012 — средний балл по краю – 15,7; средний балл по району – 13,4).

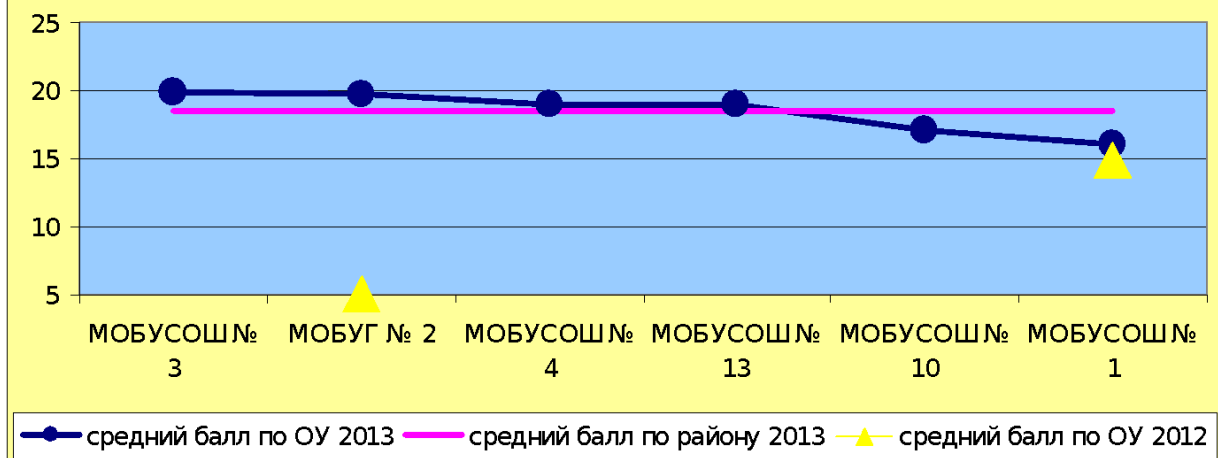


№ ОУ	Количество писавших 2012 год	Средний балл по ОУ 2012 год	Количество писавших 2013 год	Средний балл по ОУ 2013 год
1	13		-	-
2	1		-	-
4	-	-	3	19,0
5	4		-	-
10	-	-	10	17,0
Всего:	18	Средний балл по району: 13,4 Средний балл по краю 15,7	17	Средний балл по району: 18,5 Средний балл по краю 17,0



Результаты **выше** среднерайонного уровня показали школы: № 4, 13.
Результаты **ниже** среднерайонного уровня показала школа: № 10.

МОНИТОРИНГ СРЕДНИХ БАЛЛОВ ГИА-2012 И ГИА-2013 ПО ИНФОРМАТИКЕ



Анализ полученных оценок ГИА-2013 по информатике:

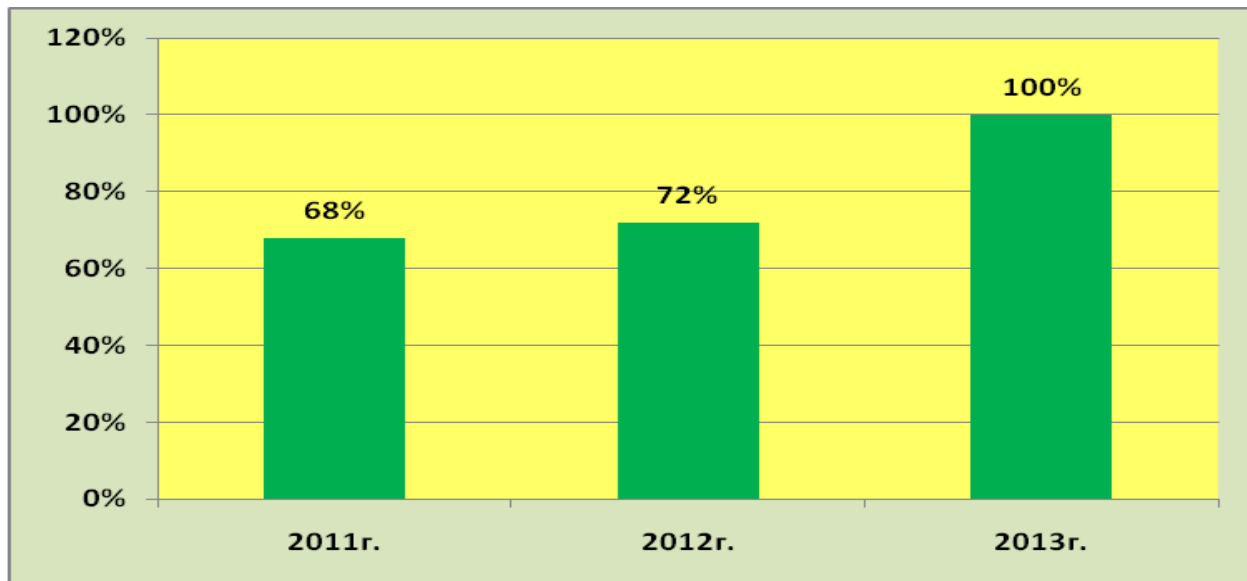
- «2» 0-4 балла получили **0** человек
- «3» 5-11 баллов набрали **0** человек
- «4» - 12-17 баллов набрали **5** человека, что составляет **15,2 %**
- «5» - 18-22 балла набрали **28** человек, что составляет **84,8 %**

Лучшие результаты от 18 до 22 баллов по району показали выпускники:

Жижкунова Юлия	МОБУСОШ № 1	18 баллов
Шевченко Михаил		22 балла
Животягин Кирил		19 баллов
Галкин Даниил	МОБУСОШ № 3	22 балла
Корниенко Анастасия		19 баллов
Осива Елизавета		21 баллов
Поляков Алексей		21 баллов
Саментьева Нина		20 баллов
Сотникова Анастасия		19 баллов
Субботин Никита		18 баллов
Зеленкевич Александр		18 баллов
Смирнов Олег	МОБУСОШ № 4	20 баллов
Юров Ярослав		20 баллов
Арустамян Ани	МОБУСОШ 10	20 баллов
Бельченко Владислав		18 баллов
Брилев Николай		19 баллов
Вахмянин Станислав		18 баллов
Кужелева Дарья		19 баллов
Лапикова Александра		18 баллов
Перегудова Лилиана		18 баллов
Стрельченко Мария	МОБУСОШ № 13	18 баллов
Галашева Елена		18 баллов
Манаков Александр		18 баллов
Пахомин Дмитрий		18 баллов
Подымова Юлия		21 балл
Сучатов Владислав		21 балл
Чурсинова Регина		20 баллов
Юнеман Наталья		18 баллов

Порог успешности от 5 баллов по району преодолели все выпускники.

**Мониторинг
качества образования по информатике
за последние три года**



Предмет: литература

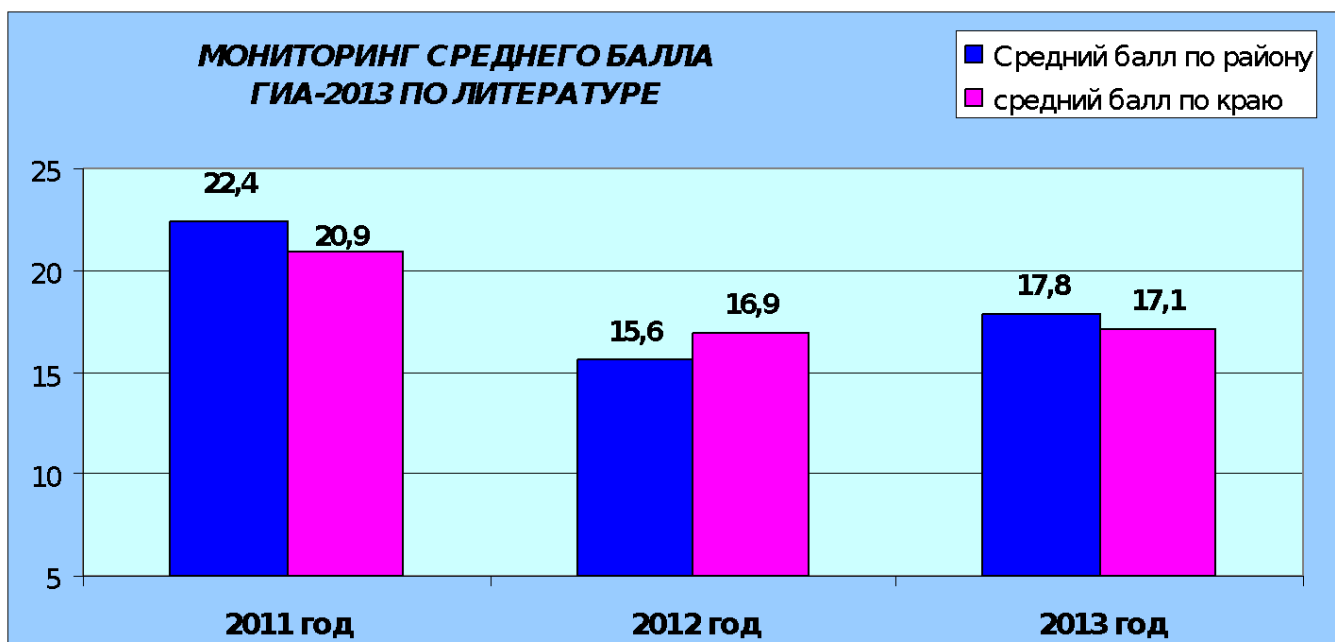
В 2013 году ГИА по литературе сдавали 15 выпускников 9-х классов из 3 общеобразовательных учреждений № 2, 13, 32 (по сравнению с 2012 годом – 18 выпускников из 2 ОУ № 2, 4).

Порог успешности в 2013 году составил 7 баллов.

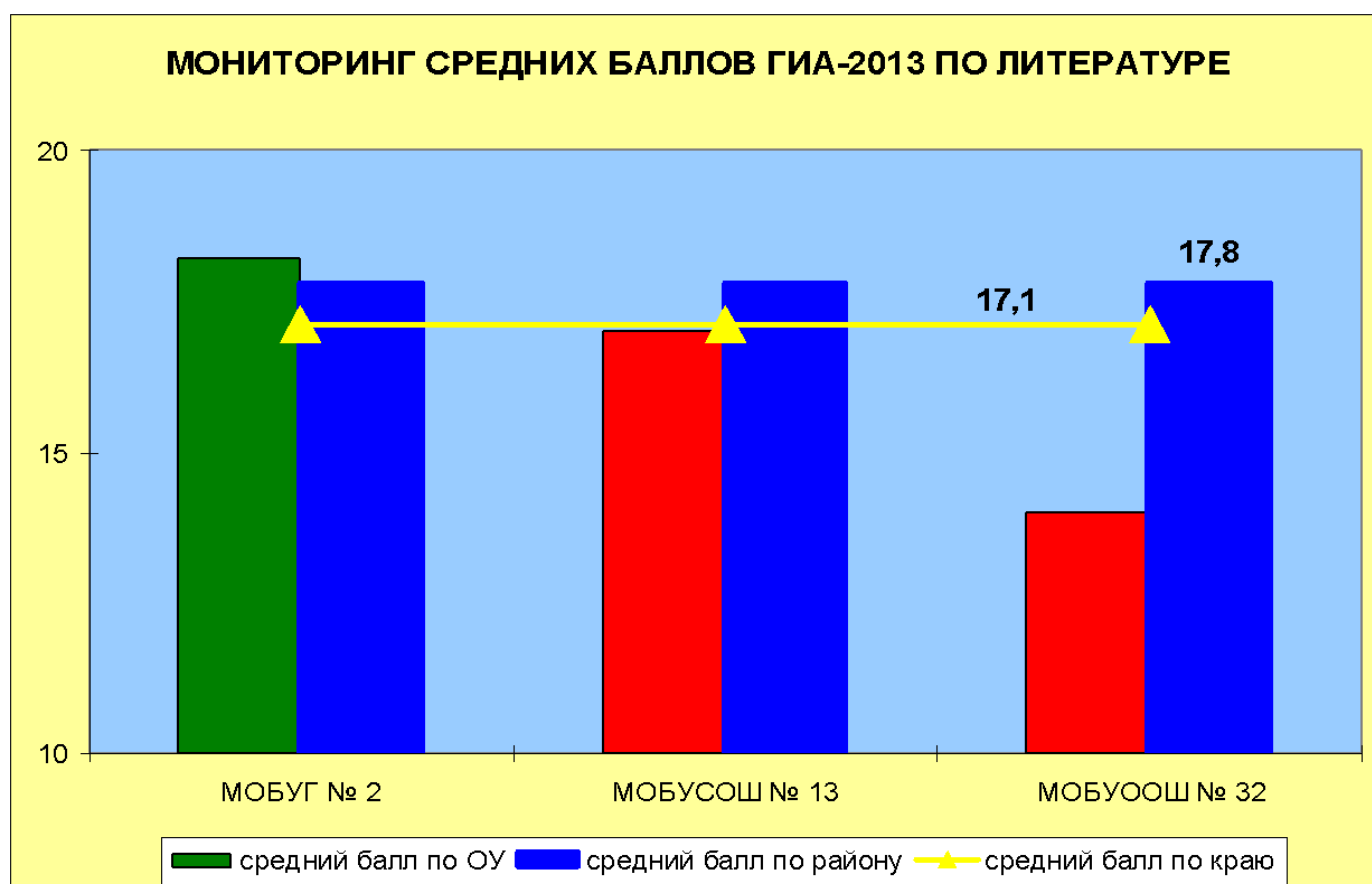
Средний балл ГИА-2013 по литературе составил:

- по Краснодарскому краю – 17,1 баллов,
- по району – 17,8 баллов

(ГИА 2012 — средний балл по краю – 16,9 ; средний балл по району – 15,6).

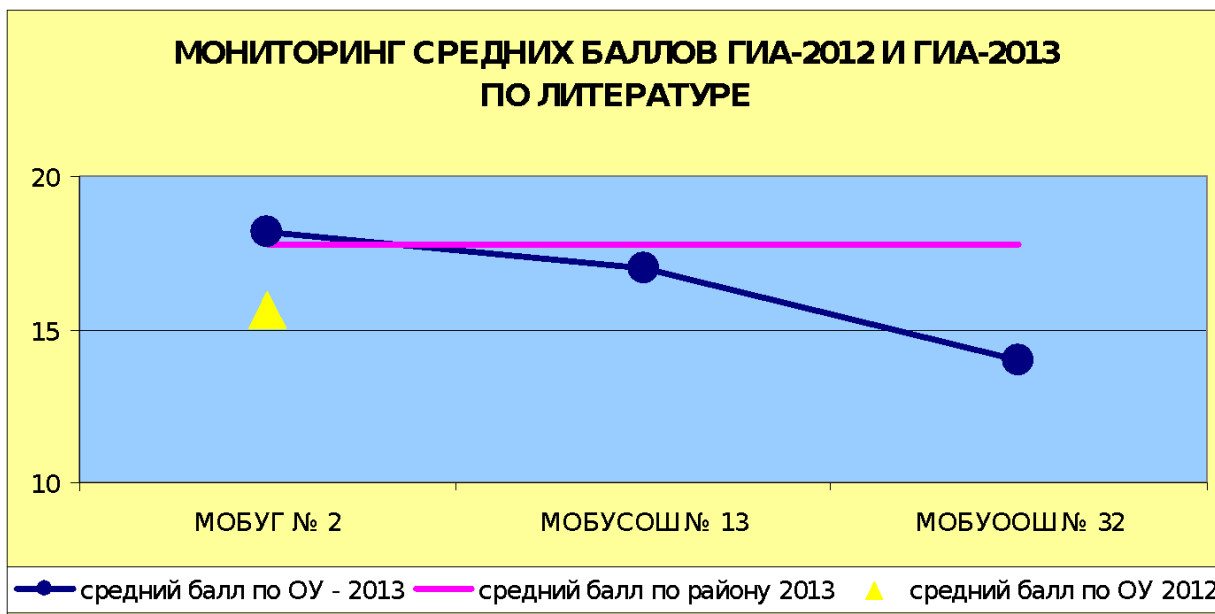


№ ОУ	Количество писавших 2012 год	Средний балл по ОУ 2012 год	Количество писавших 2013 год	Средний балл по ОУ 2013 год
2	15	15,6	13	18,2
4	3	15,7	-	-
13	-	-	1	17,0
32	-	-	1	14,0
Всего:	18	Средний балл по району: 15,6 Средний балл по краю 16,9	15	Средний балл по району: 17,8 Средний балл по краю 17,1



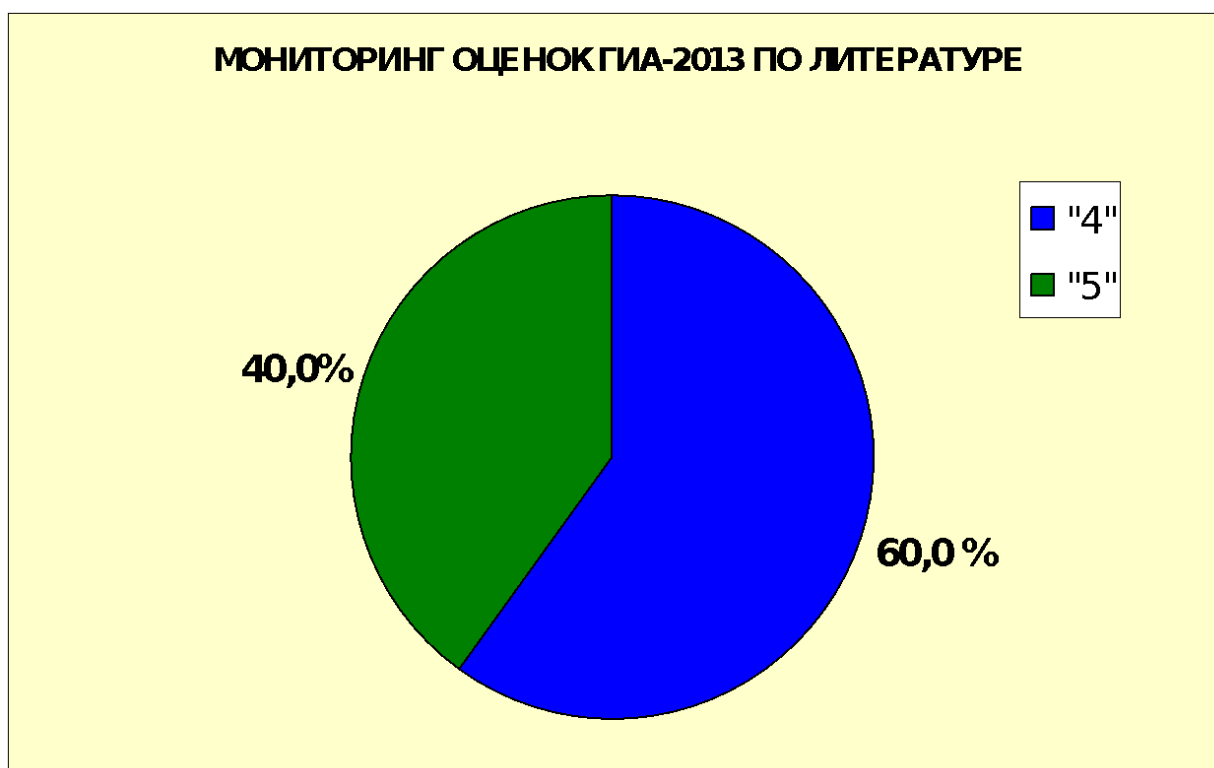
Результаты **выше** среднерайонного уровня показала школа: № 2.

Результаты **ниже** среднерайонного уровня показали школы: № 13, 32.



Анализ полученных оценок ГИА-2013 по литературе

- «2» 0-6 баллов получили 0 человек
- «3» 7-13 баллов набрали 0 человека
- «4» - 14-18 баллов набрали 9 человек, что составляет 60,0 %
- «5» - 19-23 балла набрали 6 человек, что составляет 40,0 %

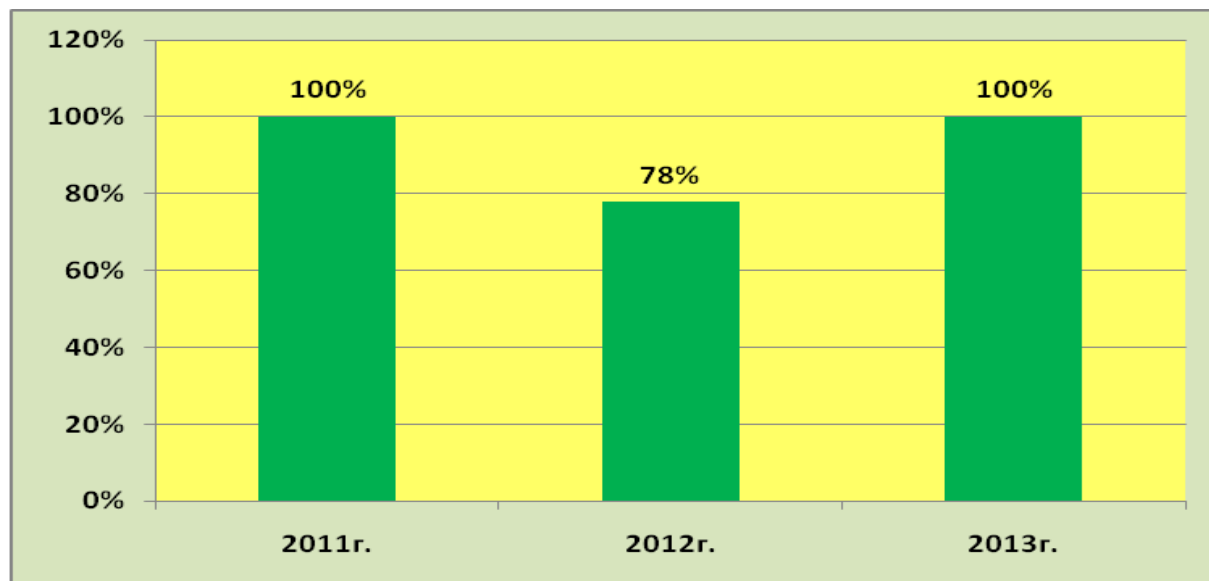


Лучшие результаты от 19 до 23 балла по району показали выпускники:

28.	Никитенко Елизавета	МОБУГ № 2	19 баллов
29.	Пленкина Ангелина		21 балл
30.	Пелевина Александра		22 балла
31.	Багуцкая Юлия		19 баллов
32.	Мамиконян Кристина		20 баллов
33.	Нечаева Светлана		19 баллов

Порог успешности от 7 баллов по району преодолели все выпускники.

**МОНИТОРИНГ
КАЧЕСТВА ОБРАЗОВАНИЯ ПО ЛИТЕРАТУРЕ ЗА ТРИ ГОДА**



Предмет: английский язык

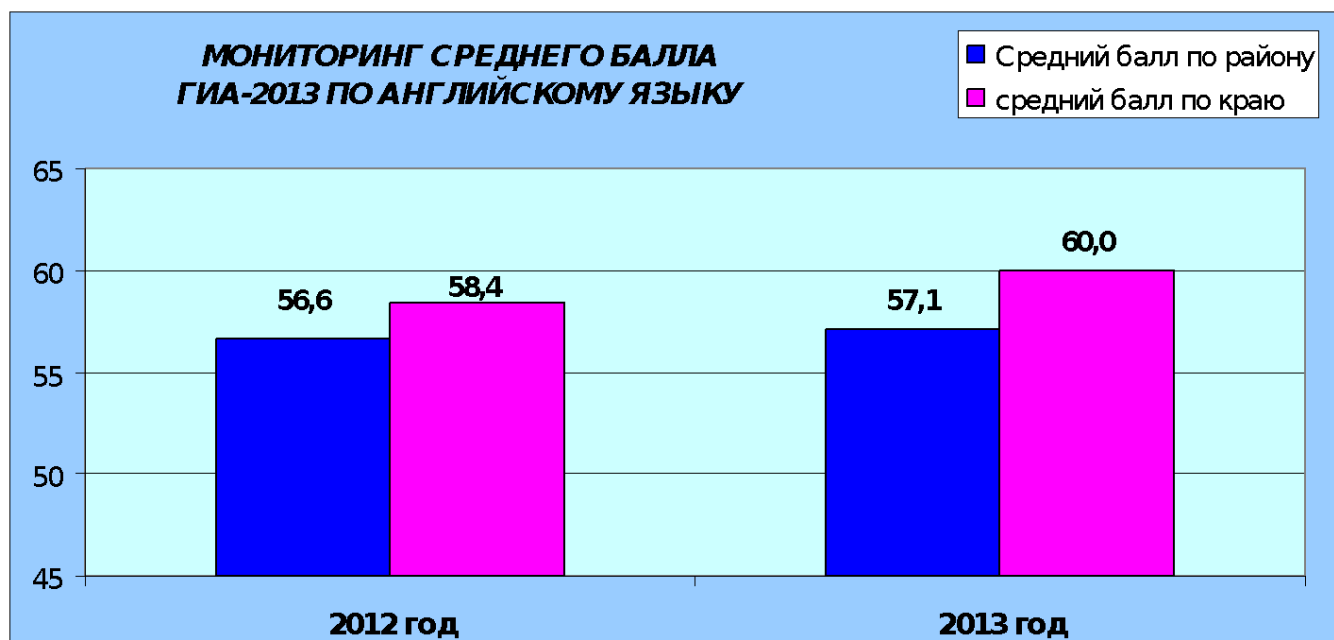
В 2013 году ГИА по английскому языку сдавали 8 выпускников 9-х классов из 4 общеобразовательных учреждений № 1, 2, 3, 4 (по сравнению с 2012 годом – 9 выпускников из 4 ОУ № 1, 2, 4, 10).

Порог успешности в 2013 году составил 29 баллов.

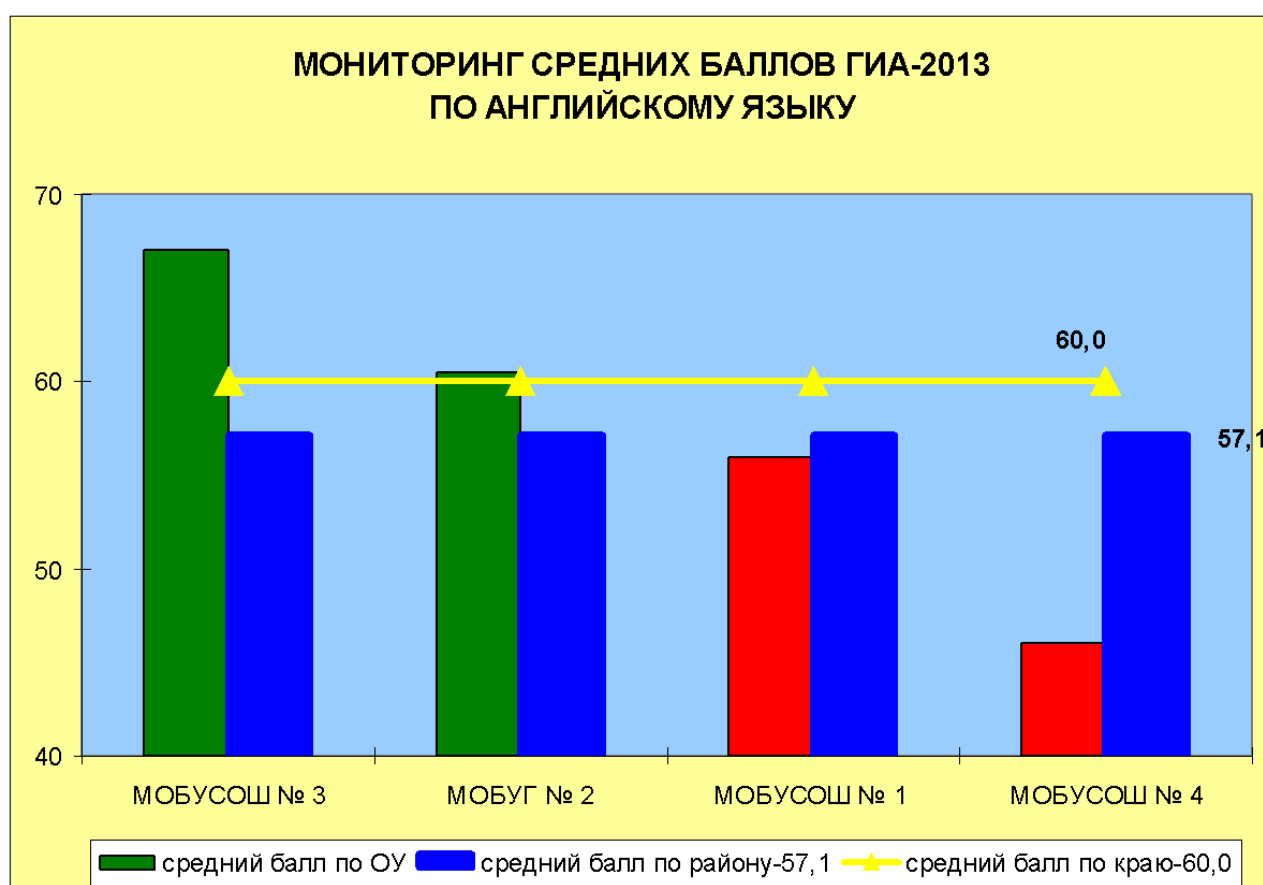
Средний балл ГИА-2013 по английскому языку составил:

- по Краснодарскому краю – 60,0 баллов,
- по району – **57,1** баллов

(ГИА 2012 — средний балл по краю – 58,4; средний балл по району – 56,6).

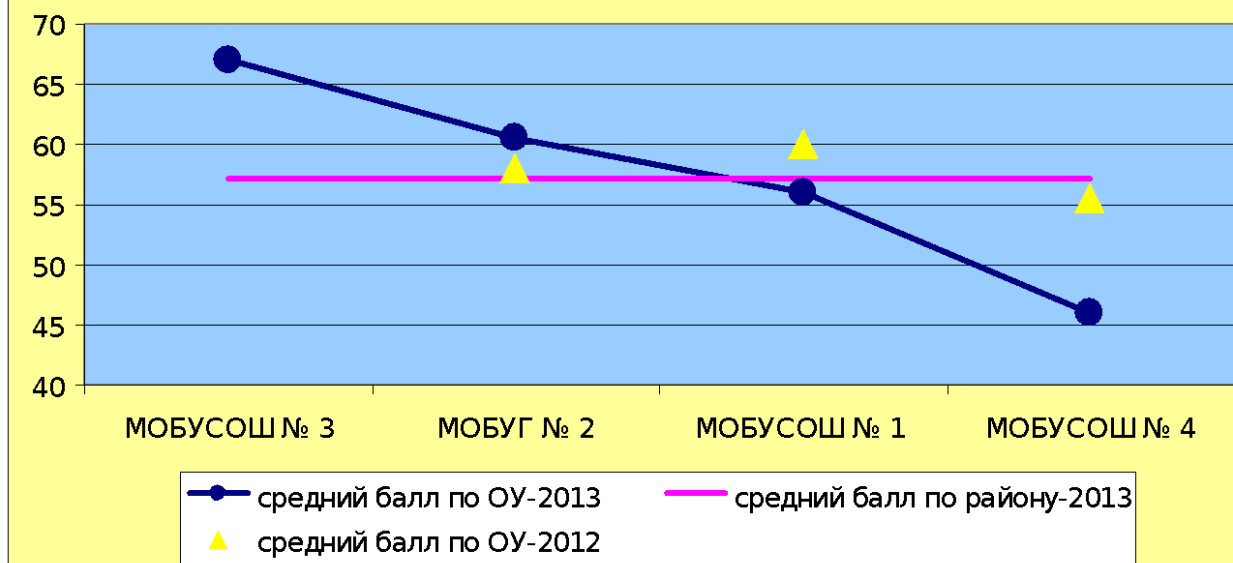


№ ОУ	Количество писавших 2012 год	Средний балл по ОУ 2012 год	Количество писавших 2013 год	Средний балл по ОУ 2013 год
1	2	60,0	1	56,0
2	4	58,0	4	60,5
3	-	-	1	67,0
4	2	55,5	2	46,0
10	1	46,0	-	-
Всего:	16	Средний балл по району: 56,6 Средний балл по краю 58,4	17	Средний балл по району: 57,1 Средний балл по краю 60,0



Результаты **выше** среднерайонного уровня показали школы: № 2, 3.
Результаты **ниже** среднерайонного уровня показали школы: № 1, 4.

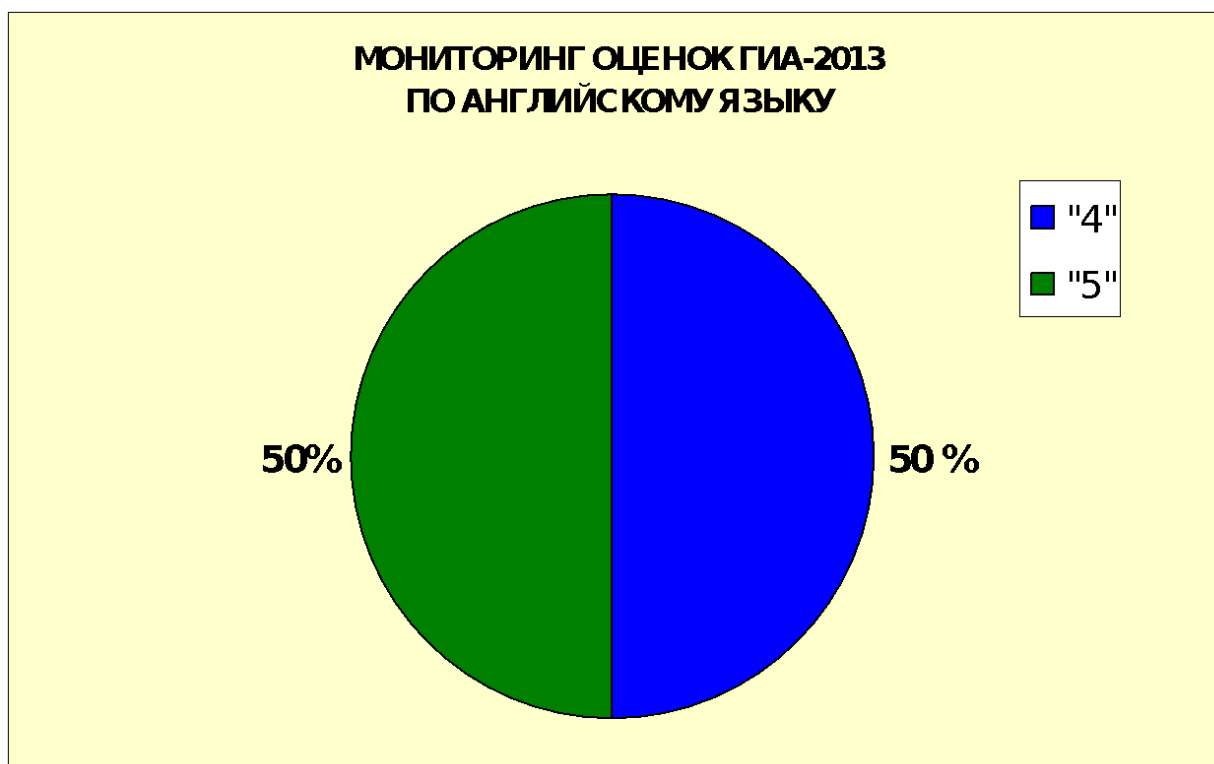
МОНИТОРИНГ СРЕДНИХ БАЛЛОВ ГИА-2012 И ГИА-2013 ПО АНГЛИЙСКОМУ ЯЗЫКУ



Анализ полученных оценок ГИА-2013 по английскому языку

- «2» 0-28 баллов получили **0** человек
- «3» 29-45 баллов набрали **0** человек
- «4» - 46-58 баллов набрали **4** человек, что составляет **50,0 %**
- «5» - 59-70 балла набрали **4** человека, что составляет **50,0 %**

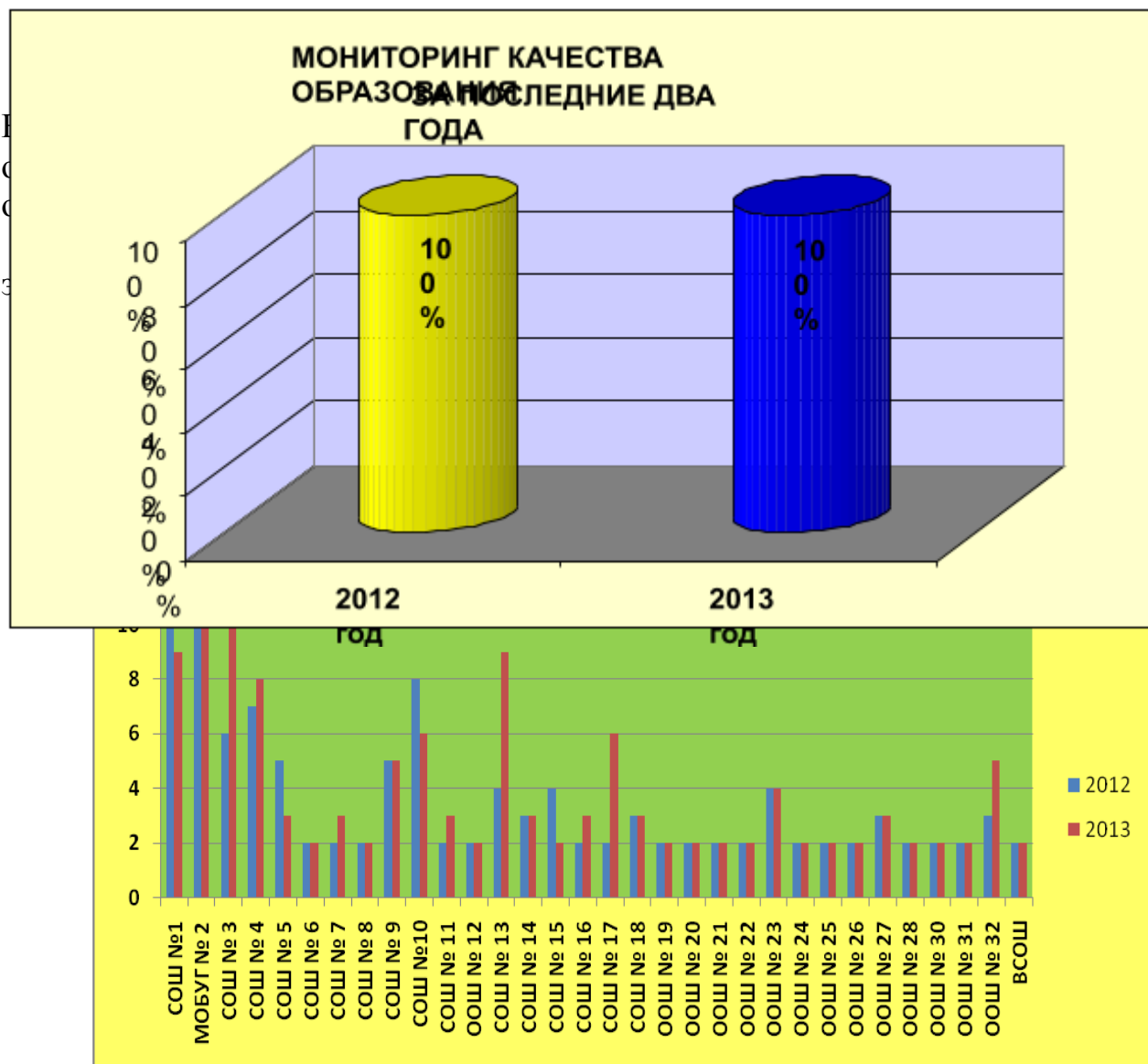
МОНИТОРИНГ ОЦЕНОК ГИА-2013 ПО АНГЛИЙСКОМУ ЯЗЫКУ



Лучшие результаты от 59 до 70 баллов по району показали выпускники:

34.	Маряхин Николай	МОБУГ № 2	60 баллов
35.	Мешкова Александра		66 баллов
36.	Черных Ксения		65 баллов
37.	Иванова Екатерина	МОБУСОШ № 3	67 баллов

Порог успешности от 29 баллов по району преодолели все выпускники.



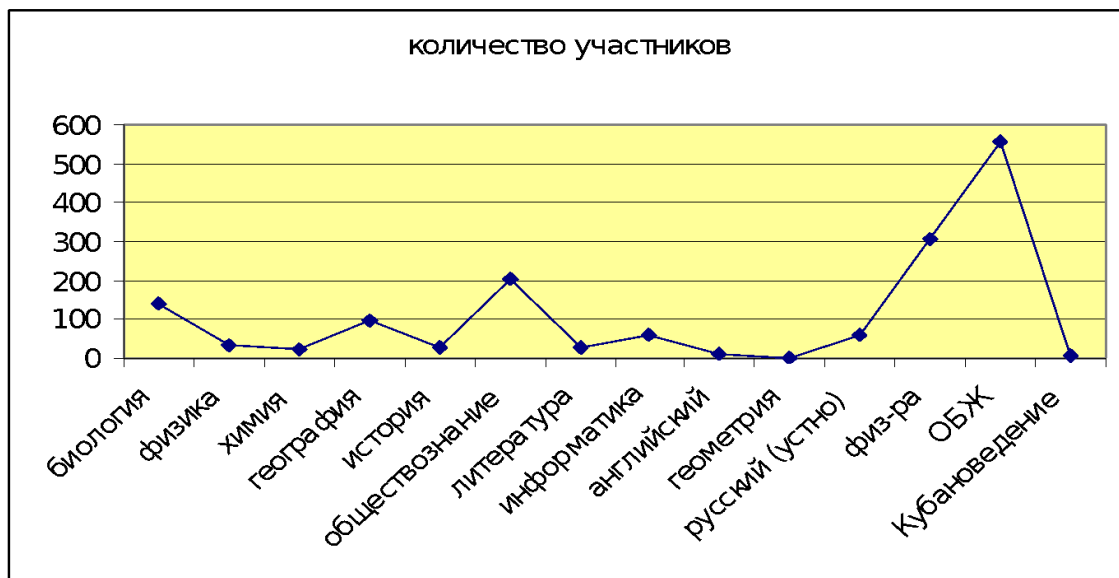
ваявкой
ельные
ные на

**Анализ результатов ГИА-9
в сравнении со среднекраевыми показателями**

Предмет	Годы	Средний балл по краю	Кол-во выпускников	Средний балл по району	количество				Качество образования %			
					«2»	«3»	«4»	«5»	«2»	«3»	«4»	«5»
Математика	2010	14,4	960	13,3	58	511	280	111	6	53	40	12
	2011	16,6	943	14,4	43	395	381	124	4,5	41,8	40,5	13,2
	2012	15,8	889	15,5	30	425	259	175	3,4	47,8	29,1	19,7
	2013	18,8	858	17,1	16	347	360	135	1,9	40,4	42,0	15,7
Русский язык	2010	32,2	960	30,8	46	341	380	193	5	36	40	20
	2011	31,1	943	31,1	34	239	463	205	3,6	25,3	49,1	27,1
	2012	34,9	889	34,1	17	163	338	371	1,9	18,3	38,0	41,7

											ЯЗ Ы К
№1	34,4	15,20		19,7	30,3	32,4	26,3		31,1	21,6	56,0
№2	38,5	20,09	18,2	16	29,3	30,6	26,3		33,4	24,7	60,5
№3	35,6	17,75		19,8	26,0	39,0	31,3	28,2	31,4	22,8	67,0
№4	35,5	22,79		19,0		26,6	27,5	22,0	36,3		46,0
№5	34,8	16,64							30,6		
№6	32,9	19,45									
№7	34,2	21,44							36,0		
№8	33,6	16,07									
№9	36,6	17,35			38,0				31,4	22,8	
№10	30,6	16,36		17,1			22,0	26,1	34,3		
№11	34,9	19,11								26,6	
№12	30,4	14,15									
№13	35,3	14,31	17,0	19,1		26,1	22,5	22,0	26,7	19	
№14	32,5	15,88							32,0		
№15	31,7	15,83									
№16	30,9	15,73							31,4		
№17	32,6	18,43			40,0	36	30,0		28,5		
№18	31,5	15,15			22,3						
№19	26,0	19,33									
№20	35,6	20,8									
№21	31,2	18,33									
№22	31,0	13,0									
№23	33,6	15,47							31,3	24	
№24	31,9	15,89									
№25	31,0	16,8									
№26	29,0	15,33									
№27	30,6	15,0						21,0			
№28	32,5	16,5									
№30	30,4	18,33									
№31	34,3	15,77									
№32	33,5	14,39	14,0			26,5			31,9		
BCOШ	23,6	10,27									

**Выбор предметов и количество участников участвовавших в
ГИА-9 в традиционной форме в 2013г.**



Из таблиц видно , что особой популярностью пользуются предметы биология, обществознание, физическая культура, ОБЖ, не востребованы предметы по прежнему: английский язык, литература, химия, Кубановедение, история.

Существуют определенные сложности в организации и проведении итоговой аттестации выпускников 9-х классов в экспериментальном режиме.

- нуждается в улучшении система информационной и методической поддержки
- существуют противоречия между выбором учащихся, их родителей и потребностями рынка труда.

- учащиеся до получения аттестатов не могут определиться с выбором в какое учреждение планируют поступать СПО или НПО, что затрудняет качественную подготовку в течение года по предметам по выбору

Составили: ведущий специалист УО
Методист МБУ «ЦРО»

М.К. Ханджян
Н.Н. Вьюнова