


Принят на заседании  
педагогического совета  
«27» марта 2020 года  
Протокол № 5

Утверждаю  
директор  
Грек О.Г.  
«27» марта 2020 года

## Отчёт о результатах самообследования

Бюджетного общеобразовательного учреждения муниципального образования  
Динской район «Средняя общеобразовательная школа № 53»  
353216, Российская Федерация, Краснодарский край, Динской район,  
посёлок Найдорф улица Школьная 9



Динской район

2020 год

<b>Содержание</b>	<b>стр.</b>
Общие сведения об образовательной организации	3-4
Оценка образовательной деятельности	4
Оценка системы управления организации	5-6
Оценка содержания и качества подготовки обучающихся	6-8
Оценка организации учебного процесса	8-11
Оценка качества кадрового, учебно-методического, библиотечно-информационного обеспечения, материально-технической базы	11-14
Оценка функционирования внутренней системы оценки качества образования	14-22
Анализ показателей деятельности организации, устанавливаемых федеральным органом исполнительной власти	23-25
Анализ показателей деятельности организации, характеризующий объем и качество муниципальной услуги за истекший год, соответствуют требованиям	25-27

## ОТЧЕТ О РЕЗУЛЬТАТАХ САМООБСЛЕДОВАНИЯ

### 1. ОБЩИЕ СВЕДЕНИЯ ОБ ОБРАЗОВАТЕЛЬНОЙ ОРГАНИЗАЦИИ

- 1.1. Полное наименование в соответствии с уставом Муниципальное бюджетное общеобразовательное учреждение муниципального образования Динской район «Средняя общеобразовательная школа № 53 имени Героя Советского Союза Анатолия Николаевича Березового».
- 1.2. Адрес юридический: 353216, Российская Федерация, Краснодарский край, Динской район, посёлок Найдорф, улица Школьная, дом № 9;  
адрес фактический: 353216, Российская Федерация, Краснодарский край, Динской район, посёлок Найдорф, улица Школьная, дом № 9.
- 1.3. Телефон (886162) 42047; e-mail: [school53@din.kubannet.ru](mailto:school53@din.kubannet.ru).
- 1.4. Устав принят на общем собрании Учреждения (протокол № 3 от 14.04.2015), согласован с управлением образования администрации муниципального образования Динской район, с управлением имущественных и земельных отношений администрации муниципального образования Динской район, утверждён постановлениями администрации муниципального образования Динской район № 1129 от 29.09.2015; № 1697 от 22.08.2019 «О внесении изменений в постановление администрации муниципального образования Динской район от 05 мая 2011 года № 965 «О переименовании муниципального общеобразовательного учреждения средней общеобразовательной школы № 53 поселка Найдорф и внесении изменений в его устав».
- 1.5. Учредитель – муниципальное образование Динской район.
- 1.6. Учредительный договор
- 1.7. Свидетельство о постановке на учет юридического лица в налоговом органе по месту нахождения на территории РФ серия 23 № 008345321 выдано ИФНС по Динскому району (код подразделения 2330), ИНН 2330019677
- 1.8. Свидетельство о внесении записи в Единый государственный реестр юридических лиц серия 23 № серия 23 № бланка 008572530 выдано Межрайонной ИФНС № 14 по Краснодарскому краю 05.05.2012 г.
- 1.9. Свидетельство о праве на имущество серия 23-АИ № 922049 от 30.04.2011, Управление Федеральной службы государственной регистрации, кадастра и картографии по Краснодарскому краю
- 1.10. Свидетельство о праве на земельный участок серия 23-АН № 343631 от 24.11.2014, Управление Федеральной службы государственной регистрации, кадастра и картографии по Краснодарскому краю
- 1.11. Лицензия на право ведения образовательной деятельности № 04595, бланк серия 23Л01 № 0000926 от 14 августа 2012, Министерство образования и науки Краснодарского края.
- 1.12. Свидетельство о государственной аккредитации регистрационный номер 02993, серия 23АО1 № 0000734 от 06 мая 2014 года, Министерство образования и науки Краснодарского края
- 1.13. Филиалы (структурные подразделения) – нет.

1.14. Локальные акты учреждения утверждены протоколами педагогических советов № 1 от 30 августа 2016 года, от 28 августа 2017 года, от 30 августа 2018 года, 30 августа 2019 года.

1.15. Программа развития учреждения протокол педсовета № 1 от 28 августа 2015 года.

## 2. ОЦЕНКА ОБРАЗОВАТЕЛЬНОЙ ДЕЯТЕЛЬНОСТИ

2.1. Образовательные программы, реализуемые в БОУ СОШ № 53 МО Динской район, в 2018/19 учебном году выполнены в полном объеме

2.2. Учебный план для 1-11 классов, реализующих ФГОС, утвержден решением педсовета протокол № 1 от 30.08.2019 года.

2.3.\*\* Наличие дополнительной (углубленной) подготовки обучающихся – нет.

2.4.\*\* Направленность дополнительной (углубленной) подготовки обучающихся – нет.

2.5.\*\* Перечень классов II ступени, в которых реализуется дополнительная (углубленная) подготовка обучающихся – нет, в III ступени углублённая подготовка реализуется в 10 классе.

2.6.\*\* Перечень предметов, обеспечивающих дополнительную (углубленную) подготовку обучающихся 10 класса – «Русский язык», «Литература», «Математика».

2.7. Рабочие программы  
Всего: 154.

2.8. Расписание учебных занятий – 2, утверждены решением педсовета протокол № 1 от 30.08.2019 года.

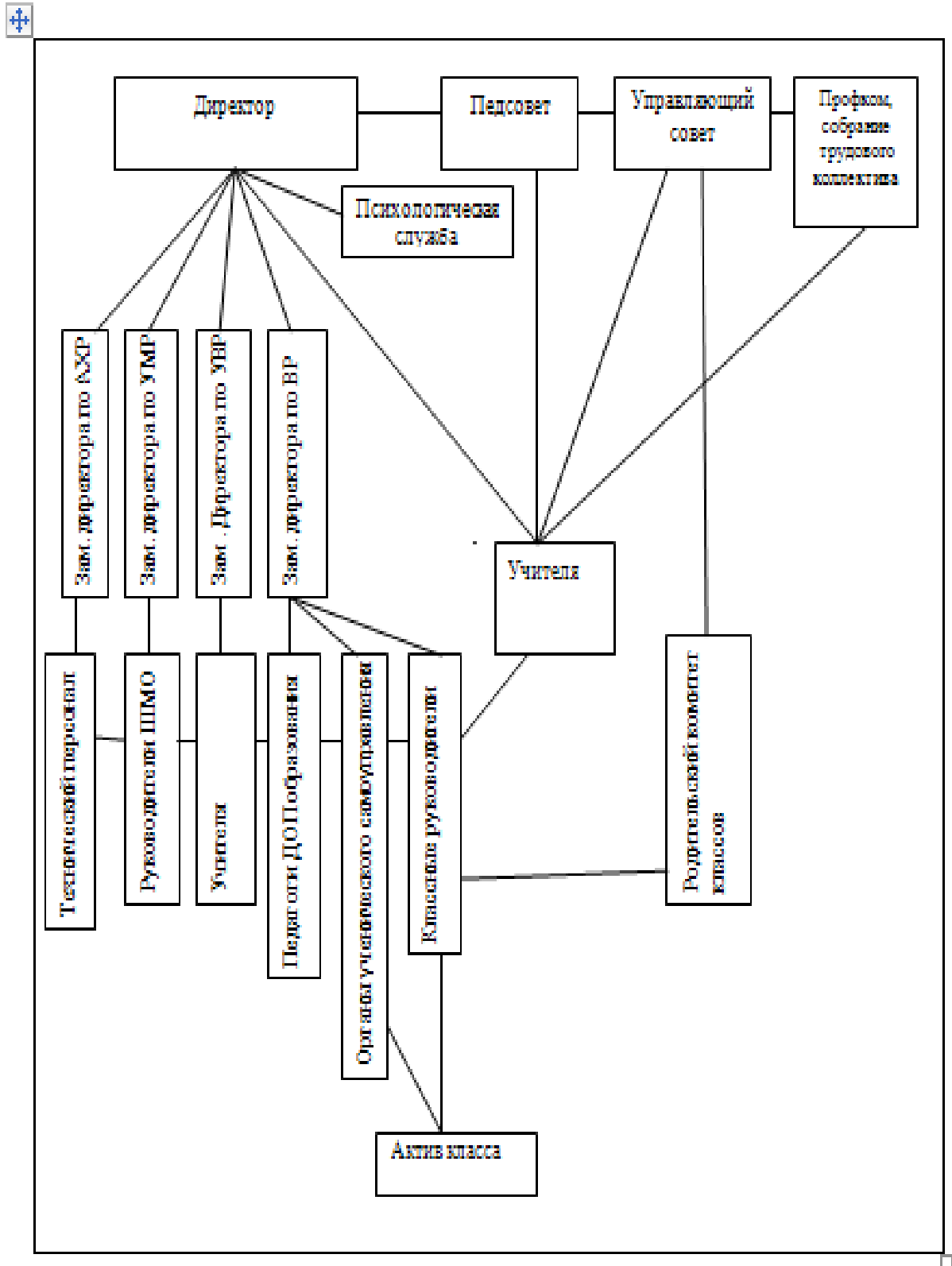
2.9. Реализуемые образовательные программы дополнительного образования детей (далее – ДОД) всего 28 из них по срокам реализации:

<i>Срок</i>	<i>Количество</i>	<i>% от общего количества</i>
До 1 года	14	50
От 1 до 3 лет	нет	
От 3 лет и более	14	50

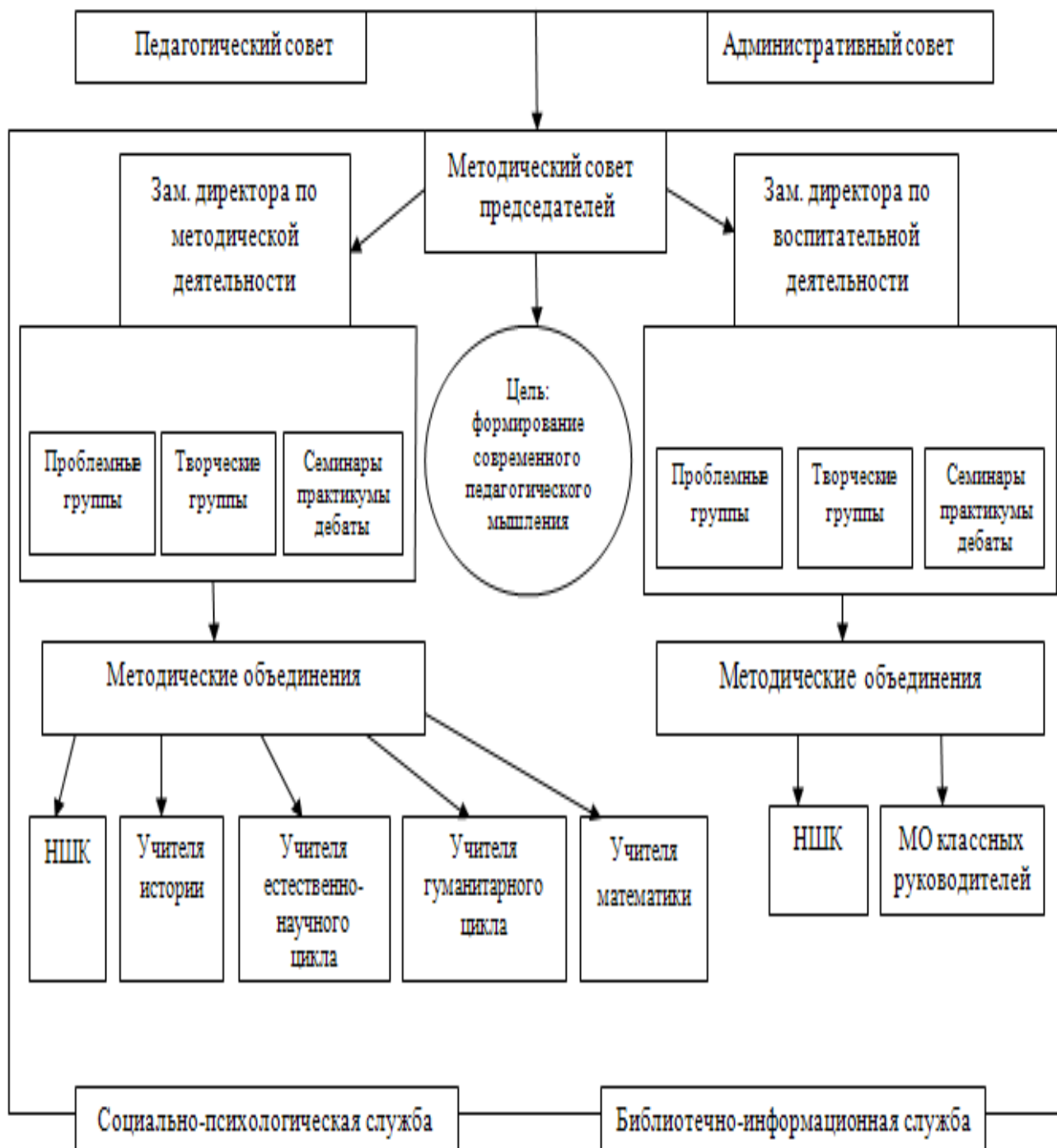
2.10. Расписание занятий по ДОД – утверждено решением педсовета протокол № 1 30.08.2019.

### 3. ОЦЕНКА СИСТЕМЫ УПРАВЛЕНИЯ ОРГАНИЗАЦИИ

3.1. Структура управления: управляющий совет – педагогический совет – директор – руководители структурных подразделений



### 3.2 Структурная модель методической службы



## 4. ОЦЕНКА СОДЕРЖАНИЯ И КАЧЕСТВА ПОДГОТОВКИ ОБУЧАЮЩИХСЯ

### 4.1. Реализуемые образовательные программы:

- программа начального общего образования;
- программа основного общего образования;
- программа научно-технической направленности;
- программа военно-патриотической направленности;
- программа социально-педагогической направленности;
- программа физкультурно-спортивной направленности;

- программа естественно-научной направленности.

### Русский язык

Учебный год	2-я ступень				3-я ступень			
	Всего выпуск.	Число аттест.	%	Средний балл.	Всего выпуск.	Число аттест.	%	Средний балл.
2018/19 уч. год	15	15	100%	28,4	4	4	100%	58,5

### Математика

Учебный год	2-я ступень				3-я ступень			
	Всего выпуск.	Число аттест.	%	Средний балл.	Всего выпуск.	Число аттест.	%	Средний балл.
2018/19 уч. год	15	15	100%	15,6	4	4	100%	62

### 4.3. Сравнительная характеристика – 11 класс

№№	предмет	Сдавали/преодолели порог успешности	Средний балл (школа)	Максимальный балл	Средний балл (район)	Средний балл (край)
1.	Русский язык	4/4	58,5			
3.	Математика (базовая)	1/3	62/3,3			

### Сравнительная характеристика – 9 класс

№№	предмет	Сдавали/преодолели порог успешности	Средний балл (школа)	Максимальный балл	Средний балл (район)	Средний балл (край)
1.	Русский язык	15/15	28,4		27,8	
2.	Математика	15/15	15,6		16,8	
3.	Химия	1/1	30		32	
4.	Биология	5/5	32,4		29,5	
5.	Физика	1/1	12		22,61	
6.	Информатика и ИКТ	9/9	11,6		13,4	
7.	Обществознание	9/9	27,3		28	
8.	География	3/3	23,7		25,6	

### 4.4. Наличие выпускников, окончивших обучение с отличием

Год выпуска	Количество выпускников	Количество выпускников, окончивших обучение с отличием	% от общего количества выпускников
2018/19 уч. год	4	0	0%

### 4.5. Творческие достижения обучающихся

Год	Уровень	международный	всероссийский	краевой	районный
2019 год				Краевой этап конкурса-фестиваля детского творчества «Светлый праздник – Рождество Христово» – Щербаченко Ни-	Районный конкурс детского рисунка «Воинский долг – честь и судьба!»: Журикова Полина, 4 кл., 1 место; Карбанова Екатерина, 8 кл., 2 место; Абрамкин Тимур, 9 кл., 3

			<p>колай, 6 кл., 1 место</p>	<p>место; Бабич Ариана, 8 кл., 3 место;          Районный конкурс рисунков и плакатов «Все мы разные, но все мы заслуживаем счастья»: Абрамкин Тимур, 10 кл., Бабич Ариана, 9 кл., (участие)          Муниципальный этап краевого конкурса-фестиваля детского творчества «Светлый праздник – Рождество Христово»:          Щербаченко Николай, 6 кл., 1 место          Конкурс детско-юношеского творчества, посвященный возрождению Всероссийского физкультурно-спортивного комплекса «Готов к труду и обороне»: Абрамкин Тимур, 9 кл., Мельник Анна, 9 кл.,(участие).          Муниципальный этап краевого смотра-конкурса «Молодые дарования Кубани»: Щербаченко Николай 6 кл., победитель; Журикова Дарья, 8 кл., победитель.          Муниципальный этап краевого конкурса изобразительного и декоративно - прикладного творчества учащихся «Пасха в кубанской семье»: Щербаченко Николай, 6 кл., 2 место; Абрамкин Тимур, 9 кл., 3 место; Абрамкин Тимур, 9 кл., 2 место.          Районный конкурс творческих работ учащихся: Карбанова Анна, 6 кл., 1 место; Журикова Дарья, 8 кл., гран-при; Щербаченко Николай, 6 кл., 1 место; Щербаченко Николай, 6 кл., 2 место; Щербаченко Николай, 6 кл., гран-при.          Муниципальный этап краевого конкурса «Служба спасения 01»: Грабовская Софья, 1 кл., 2 место;</p>
--	--	--	------------------------------	--



				<p>Абрамкин Тимур, 9 кл., 1 место; Галаган Сергей, 2 кл., 3 место; Щербаченко Николай, 6 кл., 1 место.</p> <p>Муниципальный этап краевой выставки стендовых моделей военной техники, посвященной Дню защитника Отечества: Щербаченко Николай, 6 кл., 1 место; Недельский Иван, 5 кл., 3 место; Абрамкин Тимур, 9 кл., 2 место; Косинов Илья, 4 кл., 1 место.</p>
--	--	--	--	--

4.6. Наличие творческих коллективов имеющих звание «образцовый» – нет

## 5. ОЦЕНКА ОРГАНИЗАЦИИ УЧЕБНОГО ПРОЦЕССА

5.1. Тип здания – типовое, 1974 года.

5.2. Год создания учреждения – 1974, архивная справка «Об основании учебных заведений в п.Найдорф № 14-рп от 06.04.1989 г. РФ Администрация Краснодарского края Управление по делам архивов Государственный архив Краснодарского края

5.3. Приусадебный участок (подсобное хозяйство) – да.

5.4. Предельная численность – 320. Реальная наполняемость – 156.

5.5. Учебные кабинеты:  
количество – 15 кабинетов;  
из них специализированные кабинеты – 11.

5.6. Медико-социальные условия пребывания участников образовательного процесса

<i>Наименование показателя</i>	<i>Фактическое значение</i>
Наличие медицинского кабинета	1
Оснащенность (единицы ценного оборудования)	оснащённость (5)
Реквизиты лицензии на медицинскую деятельность	серия ЛО-23-01 № 009595 от 24.12.2015 г., бланк серия ЛО23-01, № 01023, Министерство здравоохранения Краснодарского края; приложение к лицензии № 36; бланк серия ЛО23 – П – 01; № 047225
Профессиональное и профилактическое медицинское обслуживание	договор на оказание услуг по медицинскому обслуживанию учащихся № 26-ш/15 от 21.01.2015 с БУЗ МО Динской район «Центральная районная больница»

5.7. Данные о контингенте обучающихся (воспитанников), формах обучения по состоянию на 1 сентября 2019 года

<i>Показатель</i>		<i>Количество</i>	<i>%</i>
Классы (группы)– всего		11	100
Обучающиеся–всего		154	100
в том числе:			
занимающихся по базовым общеобразовательным программам		154	100
занимающихся по программам дополнительной (углубленной) подготовки		-	-
занимающихся по специальным (коррекционным) образовательным программам (VШвид)		2	1,3
Обучающиеся, получающие образование по формам	очное	154	100
	очно-заочное (вечернее)	-	-
	заочное	-	-
	семейное	-	-
	экстернат	-	-
	дистанционно	-	-
телешкола		-	-
Воспитанники детских домов, интернатов		-	-
Дети-инвалиды		3	1,9
Дети группы риска		-	-

5.8. Режим работы учреждения

Продолжительность учебной недели 5-8, 10-11 классы – 5-дневная, 9 классы – 6-дневная  
Количество занятий в день (минимальное и максимальное) для каждой ступени:

I ступень – максимум 5, минимум 4;

II ступень – максимум 7, минимум 6;

III ступень – максимум 7, минимум 6.

Продолжительность уроков – 40 минут; 1 классы: в 1 полугодии – 35 минут, во 2 полугодии – 40 минут.

Продолжительность перемен (минимальная, максимальная): минимальная – 10 минут, максимальная – 20 минут

Сменность занятий

<i>Смена</i>	<i>Классы (группы)</i>	<i>Общее количество обучающихся в смене</i>
1 смена	1-11 классы	154

## ОРГАНИЗАЦИЯ ВОСПИТАТЕЛЬНОЙ РАБОТЫ

5.9. Направления: гражданско-патриотическое, духовно-нравственное, физкультурно-спортивное, художественно-эстетическое, безопасность жизнедеятельности, социально-педагогическое, эколого-краеведческое

5.10. Сведения о занятости учащихся:

<i>Показатели</i>	<i>Фактически значения</i>
Организация самоуправления обучающихся	Воспитательная работа проводится через ДПЮО «Импульс» (учащиеся 1 – 11 классов), в которую входят: объединение младших школьников «Родничок» (учащиеся 1

	– 4 классов), которую возглавляет Совет Командиров (командиры классов), общественная организация «Алые паруса» (учащиеся 5 – 8 классов), которую возглавляет школьный Совет Лидеров во главе со школьным Лидером, подростково – юношеская организация «Кубанцы» (учащиеся 9 – 11 классов), во главе с Ученическим Советом школы (парламентом), который возглавляет президент школы.		
Формы внеурочной работы (кружки, секции и др. с указанием количества)	Кружки (внеурочная деятельность) – всего 17: («С математикой по Кубани»–1 , «Введение в геометрию» – 1, «Интеллектуальные умения»– 2, «Занимательная комбинаторика»– 1, «Моя читалия» – 1, «Риторика»–1, «В гостях у сказки»–1, «Доброе сердце»– 2, «Веселый английский»– 2,«Основы черчения» – 1,«Учим песни на английском языке» – 2, «Моя первая экология» -1, «Основы экологической грамотности» - 1). Кружки ДО – всего 8:(«Казачата» – 1, «Азарт» – 1, «Веселые нотки» – 1, «Светофорик» – 1, «История и традиции кубанского казачества» – 1, «Край, в котором мы живем» - 1, «Основы финансовой грамотности» - 1, Шахматный клуб «Белая ладья» - 1 Секции – всего 6: («ОФП с элементами самбо» -1, «Волейбол» -2, «Мини-футбол» -1, «Греко-римская борьба» - 1, «Гиревой спорт» -1). Волонтерские отряды – всего 4: («ЮИД», «ДЮП», «Забота», «Ровесник – ровеснику»).		
Связи с учреждениями дополнительного образования детей и др. учреждениями (на основе договоров)	Гиревой спорт – ДЮСШ № 2 ст. Новотитаровская на базе БОУСОШ № 53 МО Динской район; Волейбол – ДЮСШ № 2 ст. Новотитаровская на базе БОУСОШ № 53 МО Динской район; Греко-римская борьба – ДЮСШ № 1 ст. Динская на базе БОУСОШ № 53 МО Динской район		
Количество направленностей ДОД в учреждении	7		
Охват обучающихся:	1 ступень	2 ступень	3 ступень
дополнительными образовательными услугами (% от общего количества)	100 %	100%	92%
спортивно-оздоровительными услугами (% от общего количества)	90%	82%	59%
Участие в целевой программе «Зритель»	нет		

5.11. Сведения о правонарушениях обучающихся за последние 3 года\*:  
Правонарушений за 2018/19 учебный год и предыдущие годы – нет.

5.12. Работа с родителями

Показатель	Фактическое значение
Формы работы	Родительские собрания, родительские лектории, консультации психолога, тренинги, индивидуальные бе-

	седы, обследования ЖБУ, вовлечение в различные формы общешкольных мероприятий (фестивали, праздники, ярмарки, турниры, соревнования, экскурсии, акции, выставки, конкурсы)
Результаты работы	Отсутствие правонарушений, положительная динамика выявленных по Закону № 1539-КЗ, положительная динамика снижения состоящих на внутришкольномучете, отсутствие не посещающих без уважительных причин школу, неуспевающих и второгодников

### 5.13. Организация летней оздоровительной работы

№ №	Форма организации	Охват детей	
		количество	%
1.	Экскурсии и туристические походы	130	87%
2.	Школьные оздоровительные площадки	105	70%
3.	Спортивный клуб	90	60%
4.	Спортивные соревнования	130	87%
5.	Площадки по месту жительства	60	40%

## 6. ОЦЕНКА КАЧЕСТВА КАДРОВОГО, УЧЕБНО-МЕТОДИЧЕСКОГО, БИБЛИОТЕЧНО-ИНФОРМАЦИОННОГО ОБЕСПЕЧЕНИЯ, МАТЕРИАЛЬНО-ТЕХНИЧЕСКОЙ БАЗЫ

### 6.1. Сведения об административных работниках

Должность	Ф.И.О. (полностью)	Образование, специальность по диплому, общий педагогический стаж	Стаж административной работы		Квалификационная категория по административной работе
			общий	в данном учреждении	
Директор	Грек Ольга Григорьевна	высшее, учитель - филолог; 27 лет	15 лет	8,5 лет	первая
Заместитель директора по УВР	Минакова Елена Григорьевна	высшее, учитель физики и математики; 30 лет	10 лет	10 лет	
Ответственная за НМР	Журавлева Наталья Семеновна	высшее, учитель - филолог; 25 лет	4,5 года	4,5года	первая
Ответственная за ВР	Исаева Оксана Юрьевна	высшее, учитель биологии; 9 лет	9 лет	9 лет	первая
Заведующий хозяйством	Монастырная Оксана Владимировна	с/сп, воспитатель; 21 лет	5,5 лет	5,5 лет	

### 6.2. Сведения о педагогических работниках (включая административных и др. работников, ведущих педагогическую деятельность)

Показатель	Кол-во	%
Укомплектованность штата педагогических работников(%)	14	100
Педагогические работники:		
- всего	14	100
- из них внешних совместителей		
Вакансии (указать должности)	-	-

Образовательный уровень педагогических работников	с высшим образованием	12	85	
	с незак. высшим образованием	-	-	
	со средним специальным образованием	2	15	
	с общим средним образованием	-	-	
Педагогические работники, имеющие ученую степень	кандидата наук	-	-	
	доктора наук	-	-	
Педагогические работники, прошедшие курсы повышения квалификации за последние 5 лет		13	100	
Педагогические работники, имеющие квалификационную категорию	всего	10	71,4	
	высшую	1	7	
	первую	9	64,2	
	вторую	-	-	
Состав педагогического коллектива	учитель	100	100	
	мастер производственного обучения	-	-	
	социальный педагог	-	-	
	учитель-логопед	-	-	
	педагог-психолог	-	-	
	педагог дополнительного образования	-	-	
	педагог-организатор	-	-	
Состав педагогического коллектива по стажу работы	др. должности (указать наименование)	-	-	
	1-5 лет	0	0	
	5-10 лет	3	22,1	
	10-20 лет	3	22,1	
Педагогические работники пенсионеры по возрасту	свыше 20 лет	6	41,8	
	Педагогические работники пенсионеры по возрасту		2	14
	Педагогические работники, имеющие звание Заслуженный учитель		-	-
	Педагогические работники, имеющие государственные и ведомственные награды, почетные звания		-	-

6.3. Средняя недельная нагрузка на одного педагогического работника – 22,7.

6.4. Средняя заработная плата педагогического работника – 32490 руб.

6.5. Количество педагогических работников, работающих с детьми, требующими педагогической коррекции – 15; из них прошли курсовую подготовку – 9.

6.6. Материально-техническая база учреждения:

Наименование объекта	Кол-во мест	Площадь	Количество единиц ценного оборудования
Столовая	60	общая 89,1 м <sup>2</sup> зал 38,2 м <sup>2</sup>	14
Медицинский кабинет	15	24 м <sup>2</sup>	-
Библиотека	18	58,7 м <sup>2</sup>	-
Спортивный зал	40	190 м <sup>2</sup>	-
Актный зал – рекреация	60	140 м <sup>2</sup>	

6.7. Материально-техническое обеспечение:

Наименование	Фактическое значение
Интерактивные доски	100%

Компьютеры	35%
Ноутбуки	65%
Мультимедиа проекторы	100%
МФУ	100%
Принтеры	100%
Экраны проекционные	50%
Микроскопы цифровые	50%
Планшеты	20%
Системы голосования Mimio -24	11%
Документ - камера	5,5%
Кабинет русского языка и литературы	100%
Кабинет географии	100%
Мобильная лаборатория по экологии	20%
Учебно – наглядное, лабораторное, электронное оборудование для начальной школы	50%
Кабинет обслуживающего труда	70%
Типовой кабинет математики	100%
Кабинет химии, биологии	100%
Кабинет ОБЖ, география	100%
Кабинет физики, информатики	100%
Спортивное оборудование	100%
Спортивный туризм	100%
Мебель ученическая регулируемая	40%
Горячее и холодное водоснабжение в начальной школе	100%
Внутренний туалет	100%
Оснащённость пищеблока технологическим оборудованием, столовой – мебелью	100%

#### 6.8. Библиотечно-информационное оснащение образовательного процесса:

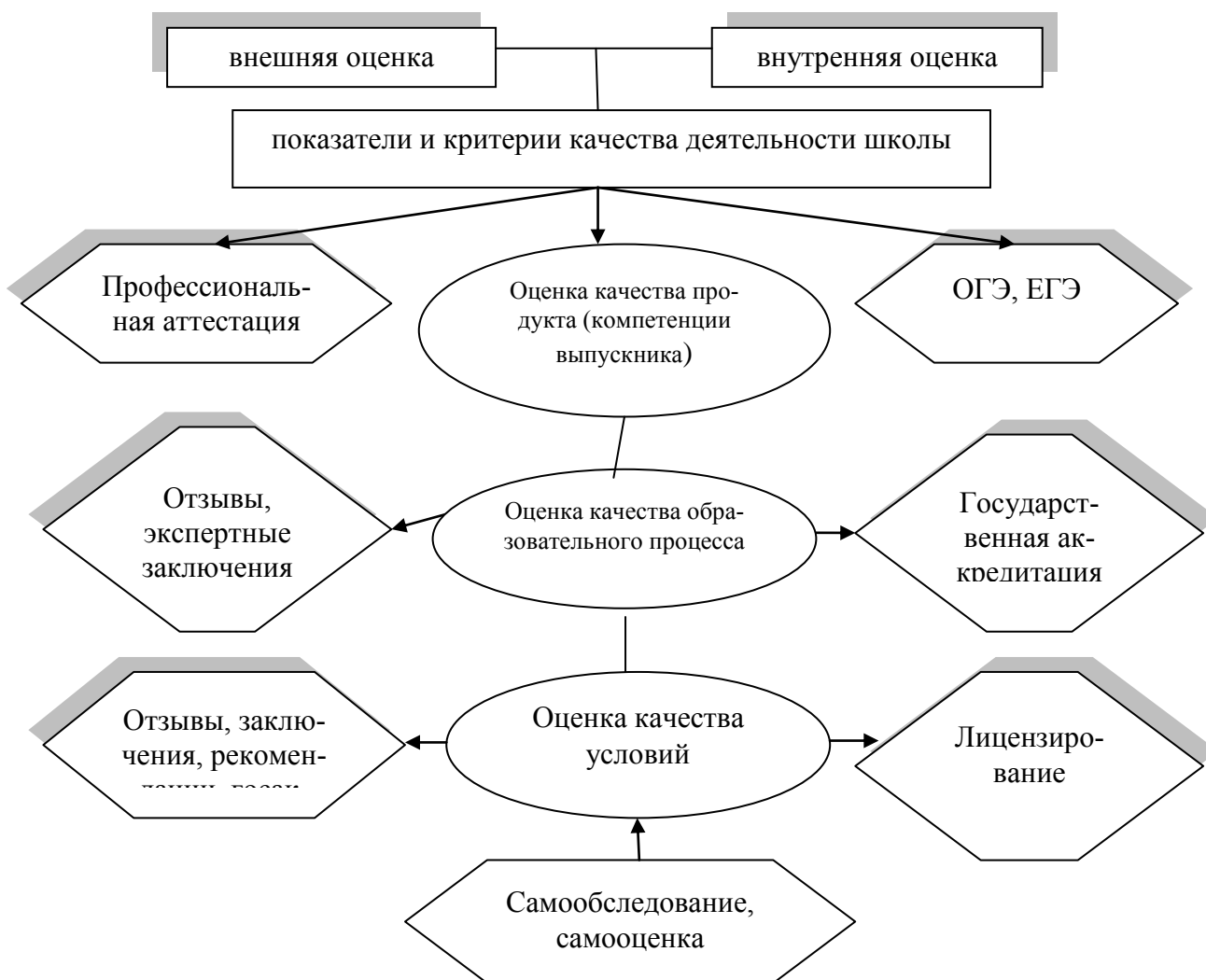
<i>Наименование показателя</i>	<i>Фактическое значение</i>
Книжный фонд	4470
Доля учебников (%) в библиотечном фонде	60%
Обеспеченность учебниками (%)	100%
Доля методических пособий (%) в библиотечном фонде, в т.ч. не старше 5 лет	12%
Количество подписных изданий	18

#### 6.9. Информатизация образовательного процесса:

<i>Наименование показателя</i>	<i>Фактическое значение</i>
Наличие в образовательном учреждении подключения к сети Internet, Кбит/сек	128
Количество Internet-серверов	1
Наличие локальных сетей в ОУ	да
Количество терминалов, с доступом к сети Internet-	13
Количество единиц вычислительной техники (компьютеров)	
-всего	35
-из них используются в образовательном процессе	32
Количество классов, оборудованных мультимедиапроекторами	15
Количество интерактивных комплектов с мобильными классами	3

6.10. Оформление помещений и территории (прилагаются фотоматериалы при выставлении на сайт) приложение.

## 7. ОЦЕНКА ФУНКЦИОНИРОВАНИЯ ВНУТРЕННЕЙ СИСТЕМЫ ОЦЕНКИ КАЧЕСТВА ОБРАЗОВАНИЯ



### 7.1. Внутришкольный контроль

Наименование показателя	Фактическое значение
Формы (виды) внутришкольного контроля	Персональный, тематический, фронтальный, обзорный, классно-обобщающий, обзорно-обобщающий, предметно-обобщающий.
Периодичность проведения внутришкольного контроля	Согласно плану внутришкольного контроля
Формы отчетности	Справка, отчет, приказ, анализ.

### 7.2. Виды мониторинга

### 7.2.1. Качество обучения 2019 год

класс	Качество успеваемости, % 2018-2019 учебный год					Качество успеваемости, % 2018-2019 учебный год			Успеваемость в % 2018-2019уч.год		
	1 четверть	2 четверть	3 четверть	4 четверть	год	1 четверть	2 четверть	полугодие	1 четверть	2 четверть	полугодие
1	-	-	-	-	-	-	-				
2	-	69	62	46	46	54,5	50		100	100	
3	58	58	58	55	55	57	57		100	100	
4	41	50	39	50	50	47	50		100	100	
5	23	23	23	42	42	38,8	50		100	100	
6	31	38	31	39	39	29	33		100	100	
7	35	23	29	46	46	25	33		100	100	
8	26	32	37	35	35	36,4	36		100	100	
9	17	17	17	15	15	30	40		100	100	
10	-	100	-	25	25	-		25	100		100
11	-	100	-	100	100	-		25	100		100
<b>итого</b>	<b>33</b>	<b>51</b>	<b>37</b>	<b>45</b>	<b>45</b>	<b>39.7</b>	<b>43,6</b>	<b>25</b>	<b>100</b>	<b>100</b>	<b>100</b>

### 7.2.2. Мониторинг качества обучения

№№	ФИО учителя	предметы	Качество %			Обученность, %
			1 полугодие, %	2 полугодие, %	год, %	
1.	Грек Ольга Григорьевна	русский	48	43	43	100
		литература	50	47	48	100
2.	Журавлёва Наталья Семёновна	русский	38	45	54	100
		литература	65	78	79	100
3.	Минакова Елена Григорьевна	алгебра	45	39	42	100
		геометрия	40	44	42	100
4.	Тихомирова Евгения Александровна	алгебра	52	53	61	100
		геометрия	48	55	64	100
5.	Калабина Татьяна Тимофеевна	физика	64	66	65	100
		информатика	93	92	92	100
6.	Исаева Оксана Юрьевна	химия	79	77	78	100
		биология	77	80	81	100
7.	Сабарбагина Эльза Минсатовна	английский язык	51	48	49	100
8.	Ольшанская Галина Михайловна	история	82	82	79	100
		нач.классы	67	50	53	100
9.	Степанова Светлана Борисовна	нач.классы	54	64	64	100
10.	Флонева Любовь Николаевна	нач.классы				
		география	68	56	58	100
11.	Гелих Светлана Васильевна	нач.классы	75	75	77	100
12.	Комов Николай Александрович	физкультура	100	100	100	100
13.	Баженова Наталья Петровна	музыка	97	95	95	100



		ИЗО	100	100	100	100
		технология	100	100	100	100
14.	Монастырская Оксана Владимировна	кубановедение	97	100	98	100
		обществознание	56	56	100	100

### 7.3. Итоги творческих конкурсов/спортивных соревнований (личный зачет)

№№	Название конкурса	Количество участников	Победители (количество и Ф.И.)		
			районный	краевые	всероссийские или международные
1.	Районный конкурс детского рисунка «Воинский долг – честь и судьба!»	8	Журикова Полина, 4 кл., 1 место; Карабанова Екатерина, 8 кл., 2 место; Абрамкин Тимур, 9 кл., 3 место; Бабич Ариана, 8 кл., 3 место		
2.	Районный конкурс рисунков и плакатов «Все мы разные, но все мы заслуживаем счастья»	4	Абрамкин Тимур, 10 кл., Бабич Ариана, 9 кл. (участие)		
3.	Муниципальный этап краевого конкурса-фестиваля детского творчества «Светлый праздник – Рождество Христово»	12	Щербаченко Николай, 6 кл., 1 место	Щербаченко Николай, 6 кл., 1 место	
4.	Муниципальный этап краевого краеведческого конкурса «Жизнь во славу Отечества»	1	Участники		
5.	Конкурс детско-юношеского творчества, посвященный возрождению Всероссийского физкультурно-спортивного комплекса «Готов к труду и обороне»	2	Абрамкин Тимур, 9 кл., Мельник Анна, 9 кл. (участие)		
6.	Первенство МО Динского района по греко-римской борьбе памяти Н.В. Тропина	3	Черкашин Леонид, 3 кл., 3 место		
7.	Муниципальный этап краевого смотра-конкурса «Молодые дарования Кубани»	13	Щербаченко Николай 6 кл., победитель; Журикова Дарья, 8 кл., победитель		
8.	Районный конкурс «Я выбираю ответственность»	1	Шурнова Екатерина, 9 кл., 1 место		
9.	Спартакиада допризывной молодежи образовательных организаций Динского района	5	Рамазанов Амир, 9 кл., 1 место (метание гранаты); Рамазанов Амир, 9 кл.,		

			2 место (кросс)		
10.	Районные соревнования по плаванию	20	Коваленко Семён, 1 кл., 1 место; Косинов Илья, 4 кл., 1 место; Жидков Матвей, 5 кл., 2 место; Шамрай Вячеслав, 6 кл., 1 место; Пилько Ангелина, 7 кл., 2 место; Сабарбагин Михаил, 10 кл., 1 место; Быцко Александр, 9 кл., 1 место		
11.	Муниципальный этап краевого конкурса изобразительного и декоративно - прикладного творчества учащихся «Пасха в кубанской семье»	12	Щербаченко Николай, 6 кл., 2 место; Абрамкин Тимур, 9 кл., 3 место; Абрамкин Тимур, 9 кл., 2 место		
12.	Месячник оборонно-массовой и военно-патриотической работы в 2019 году	152	3 районное место (в номинации ОО до 500 чел.)		
13.	Муниципальный этап краевых соревнований отрядов юных инспекторов движения «Безопасное колесо». Станция «Знание жестов регулировщика»	4	Ушакова Златислава, 4 кл., 1 место		
14.	Районный конкурс творческих работ учащихся	18	Карабанова Анна, 6 кл., 1 место; Журикова Дарья, 8 кл., гран-при; Щербаченко Николай, 6 кл., 1 место; Щербаченко Николай, 6 кл., 2 место; Щербаченко Николай, 6 кл., гран-при		
15.	Муниципальный этап краевого конкурса «Служба спасения 01»	6	Грабовская Софья, 1 кл., 2 место; Абрамкин Тимур, 9 кл., 1 место; Галаган Сергей, 2 кл., 3 место; Щербаченко Николай, 6 кл., 1 место.		

16.	XVII районный фестиваль по гиревому спорту памяти Е.П. Душина среди допризывной молодёжи	5	Коваленко Сергей, 11 кл., 1 место; Шинкаренко Максим, 10 кл., 1 место; Рамазанов Амир, 10 кл., 2 место	Коваленко Сергей, 11 кл., 1 место	
17.	Муниципальный этап краевой выставки стендовых моделей военной техники, посвященной Дню защитника Отечества	13	Щербаченко Николай, 6 кл., 1 место; Недельский Иван, 5 кл., 3 место; Абрамкин Тимур, 9 кл., 2 место; Косинов Илья, 4 кл., 1 место		
18.	Соревнования по греко-римской борьбе памяти А.Л.Горнушко	4	Грабовский Станислав, 3 кл., 2 место		
19.	Первенство Краснодарского края по гиревому спорту в длинном цикле	3	Коваленко Сергей, 11 кл., 1 место.		
20.	Первенство Краснодарского края по гиревому спорту в двоеборье	5	Коваленко Сергей, 11 кл., 2 место		
21.	Чемпионат России по гиревому спорту	1			Коваленко Сергей, 11 кл., 2 место
22.	Краевой турнир по гиревому спорту, посвященный Дню Победы	5	Коваленко Сергей, 11 кл., 2 место		
23.	Чемпионат Краснодарского края по гиревому спорту	7	Коваленко Сергей, 11 кл., 1 место; Баранов Егор, 8 кл., 2 место; Шамрай Вячаслав, 7 кл., 3 место; Деркач Тимур, 8 кл., 2 место		
24.	Районные соревнования по традиционным видам казачьих состязаний, посвященных памяти атамана Нововеличковского хуторского казачьего общества Екатеринодарского отдела кубанского казачьего войска Кононенко М.И.	10	Недельский Иван, 6 кл., 2 место (сборка/разборка автомата); Шамрай Ярослав, 6 кл., 3 место (вязание узлов); Нелипа Артем, 6 кл., 2 место (метание гранаты)		
Итого:		<b>154</b>	<b>53</b>	<b>2</b>	<b>1</b>

#### 7.4.Итоги творческих конкурсов/спортивных соревнований (командный зачёт)

№№	Название конкурса	Количество	Победители
----	-------------------	------------	------------

		<i>участников</i>	<i>район</i>
1.	Муниципальный этап краевых соревнований отрядов юных инспекторов движения «Безопасное колесо». Станция «Знание жестов регулировщика»	4	1 место
2.	9-й районный фестиваль военной песни, посвященный Берлинской операции 1945 года, «Тебе солдат поем мы славу»	4	грамота за участие
3.	Конкурс на лучшую организацию месячника оборонно-массовой и военно-патриотической работы «Овеяна славой родная Кубань!»	150	3 место
4.	11 районная конференция детской подростковой и юношеской организации «Вертикаль»	12	грамота за участие
5.	12 Всекубанская спартакиада «Спортивные надежды Кубани»	140	3 место
6.	Районный фестиваль «Олимпионок»	4	грамота за участие
7.	Районные соревнования по традиционным видам казачьих состязаний, посвященных памяти атамана Нововеличковского хуторского казачьего общества Екатеринодарского отдела кубанского казачьего войска Кононенко М.И.	10	2 место
8.	XXII краевые зональные соревнования допризывной молодежи по легкоатлетическому кроссу	5	3 место
9.	Легкоатлетический кросс на приз главы администрации Нововеличковского сельского поселения	6	2 место
10.	Районные детские спортивные игры «Спорт против наркотиков»	20	2 место
11.	Районные соревнования по шахматам «Белая ладья»	4	грамота за участие
12.	Спортивные соревнования «Папа,мама, я-спортивная семья» на приз главы администрации Нововеличковского сельского поселения	4	1 место
13.	Соревнования по ГТО	6	участие
14.	Смотр песни и строя, посвященном 74-годовщине Победы в Великой Отечественной войне	16	грамота за участие
15.	XVII районный фестиваль по гиревому спорту памяти Е.П. Душина среди допризывной молодёжи	5	1 командное место
16.	X районный фестиваль детского творчества «Солнышко в ладошках»	14	грамота за участие
<b>ИТОГО</b>		<b>150</b>	

#### 7.5. Победители и призёры интеллектуальных игр-конкурсов

<i>№№</i>	<i>Название мероприятия</i>	<i>Количество участников</i>	<i>Результат участия</i>	<i>ФИО руководителя</i>
1.	Муниципальный этап предметных олимпиад по русскому языку, математике, окружающему миру в начальной школе	12	Попович Алена, 4 класс (окружающий мир – призер); Цингурия Дарья, 4 класс (математика – призер); Евтушенко Анна, 3 класс (русский язык – призер); Лагутник Никита, 4 класс (русский язык – призер); Цингурия Дарья, 3 класс (окружающий мир – призер)	Ольшанская Г.М. Ольшанская Г.М. Ольшанская Г.М. Степанова С.Б. Ольшанская Г.М.
2.	Муниципальный этап всероссийской олимпиады школьников	47	Климова Дарина, 11 класс (литература – призер); Коваленко Сергей, 11 класс (ОБЖ – призер); Карабанова Анна, 7 класс (технология – призер); Журикова Дарья, 9 класс (технология – призер); Михайличенко Алеся, 10 класс (технология – призер); Рамазанов Амир, 10 класс (физическая культура – призер); Карабанова Екатерина, 9 класс (физическая культура – призер); Рамазанова Лейла, 11 класс (биология – призер); Щербаченко Николай, 7 класс (экология – призер); Дерябкина Валерия, 10 класс (экология – призер).	Журавлева Н.С. Баженова Н.П. Баженова Н.П. Баженова Н.П. Баженова Н.П. Комов Н.А. Комов Н.А. Исаева О.Ю. Исаева О.Ю. Исаева О.Ю.
3.	Муниципальный этап региональной олимпиады школьников	2	Шамрай Ярослав, 6 класс (ОПК – призер)	Степанова С.Б.
4.	Муниципальный этап конкурса исследовательских проектов школьников в рамках краевой НПК «Эврика»	8	Заборовская Екатерина, 9 класс (секция «Русский язык» – победитель); Мельник Анна, 9 класс (секция «Химия» – призер); Михайличенко Алеся, 9 класс (секция «Англий-	Журавлева Н.С. Исаева О.Ю. Сабарбагина Э.М.

			ский язык» – призер); Михайличенко Алеся, 9 класс (секция «Технологии» – призер); Дерябкина Валерия, 9 класс (секция «Биология» – участник); Баранова Анастасия, 10 класс (секция «Технология» – участник); Фетеску Никита, 10 класс (секция «Технология» – участник); Коваленко Сергей, 10 класс (секция «Физика» – участник); Карабанова Анна, 6 класс (секция «Технология» – призер); Зыкова Виктория, 6 класс (секция «Технология» – призер).	Баженова Н.П. Исаева О.Ю. Баженова Н.П. Баженова Н.П. Калабина Т.Т. Баженова Н.П. Баженова Н.П.
5.	НПК «Я познаю мир» для учащихся 3,4 классов	1	Цингуриян Дарья, 3 класс (секция «Экология» – победитель)	Ольшанская Г.М.
<b>Всего</b>		<b>70</b>	<b>22</b>	
<i>Краевой уровень</i>				
1.	Краевой тест по истории для учащихся 10-11 классов	16	участие	Ольшанская Г.М.
<i>Всероссийский уровень</i>				
1.	Межпредметная онлайн – олимпиада на «Учи.ру»	65	Победители – 26; призеры – 18	Флонева Л.Н.; Ольшанская Г.М.; Гелих С.В.; Сабарбагина Э.М.
2.	Всероссийская предметная онлайн-олимпиада школьников по математике «Плюс»	21	Победители – 8; призеры – 12	Флонева Л.Н.; Ольшанская Г.М.
3.	Плехановская олимпиада по финансовой грамотности	14	Михайличенко Алеся, 10 класс – призер	Журавлева Н.С.
4.	Викторина «Финансовая грамотность»	28	участие	Журавлева Н.С.
<b>Всего:</b>		<b>144</b>	<b>65</b>	
<i>Международный уровень</i>				
1.	Международная онлайн-викторина на сайте «Совушка»	19	Победители – 16; призеры – 2; участники – 1	Флонева Л.Н.
2.	Международная онлайн-викторина «Моя любимая Россия» на сайте «Совушка»	6	Победители – 5; участник – 1	Флонева Л.Н.

3.	III Международная онлайн - олимпиада по русскому языку «Русский с Пушкиным» 1-4 классы	16	Победители – 6; призеры – 7	Флонева Л.Н.; Ольшанская Г.М.; Гелих С.В.
<b>Всего:</b>		<b>41</b>	<b>36</b>	

#### 7.6. Участие в профессиональных педагогических конкурсах

<i>№№</i>	<i>Название конкурса</i>	<i>Количество участников</i>	<i>Результат участия</i>
1.	Муниципальный этап конкурса педагогического мастерства «Учитель года»	1	Тихомирова Е.А., учитель математики – призер
2.	Муниципальный конкурс профессионального мастерства педагогов «Мой лучший урок»	3	Тихомирова Е.А. – победитель; Степанова С.Б., – призер; Флонева Л. Н. – участник.
3.	Открытый урок на РМО с обобщением опыта работы по проведению уроков физической культуры в форме ФГОС.	1	Комов Н.А.
4.	Районный мастер-класс в форме ФГОС	2	Монастырная О.В. (сертификат); Тихомирова Е.А. (участие)
5.	Обмен опытом на районном методическом объединении учителей математики.	1	Тихомирова Е.А., тьютор по матема- тике
6.	Краевой конкурс «Педагогические династии»	1	Флонева Л.Н. – участник
7.	Всероссийский конкурс команд учителей «Учитель будущего»	3	Журавлева Н.С.; Исаева О.Ю.; Флонева Л.Н.
8.	Всероссийский конкурс профессионального мастерства педагогических работников имени А.С Макаренко	2	Журавлева Н.С.; Исаева О.Ю.
9.	Участие в создании краевой базы видеоуроков по подготовке учащихся к ОГЭ	1	Тихомирова Е.А., тьютор по матема- тике

**8. АНАЛИЗ ПОКАЗАТЕЛЕЙ ДЕЯТЕЛЬНОСТИ ОРГАНИЗАЦИИ, УСТАНОВЛЕННЫХ ФЕДЕРАЛЬНЫМ ОРГАНом ИСПОЛНИТЕЛЬНОЙ ВЛАСТИ**

**Показатели**

**МБОУ СОШ № 53 имени А.Н.Березового МО Динской район  
за 2018/19 учебный год,  
подлежащие самообследованию**

(утв. приказом Министерства образования и науки РФ от 10 декабря 2013 г. № 1324)

№№	Показатели	Единица измерения
<b>1.</b>	<b>Образовательная деятельность</b>	
1.1	Общая численность учащихся	154
1.2	Численность учащихся по образовательной программе начального общего образования	52
1.3	Численность учащихся по образовательной программе основного общего образования	80
1.4	Численность учащихся по образовательной программе среднего общего образования	19
1.5	Численность/удельный вес численности учащихся, успевающих на «4» и «5» по результатам промежуточной аттестации, в общей численности учащихся	38%
1.6	Средний балл государственной итоговой аттестации выпускников 9 класса по русскому языку	28,4
1.7	Средний балл государственной итоговой аттестации выпускников 9 класса по математике	15,6
1.8	Средний балл единого государственного экзамена выпускников 11 класса по русскому языку	58,5
1.9	Средний балл единого государственного экзамена выпускников 11 класса по математике	62
1.10	Численность/удельный вес численности выпускников 9 класса, получивших неудовлетворительные результаты на государственной итоговой аттестации по русскому языку, в общей численности выпускников 9 класса	0/0%
1.11	Численность/удельный вес численности выпускников 9 класса, получивших неудовлетворительные результаты на государственной итоговой аттестации по математике, в общей численности выпускников 9 класса	0/0%
1.12	Численность/удельный вес численности выпускников 11 класса, получивших результаты ниже установленного минимального количества баллов единого государственного экзамена по русскому языку, в общей численности выпускников 11 класса	0/0%
1.13	Численность/удельный вес численности выпускников 11 класса, получивших результаты ниже установленного минимального количества баллов единого государственного экзамена по математике, в общей численности выпускников 11 класса	0/0%
1.14	Численность/удельный вес численности выпускников 9 класса, не получивших аттестаты об основном общем образовании, в общей численности выпускников 9 класса	0/0%
1.15	Численность/удельный вес численности выпускников 11 класса, не получивших аттестаты о среднем общем образовании, в общей численности выпускников 11 класса	0/0%



1.16	Численность/удельный вес численности выпускников 9 класса, получивших аттестаты об основном общем образовании с отличием, в общей численности выпускников 9 класса	0/0%
1.17	Численность/удельный вес численности выпускников 11 класса, получивших аттестаты о среднем общем образовании с отличием, в общей численности выпускников 11 класса	0/0%
1.18	Численность/удельный вес численности учащихся, принявших участие в различных олимпиадах, смотрах, конкурсах, в общей численности учащихся	154/100%
1.19	Численность/удельный вес численности учащихся-победителей и призеров олимпиад, смотров, конкурсов, в общей численности учащихся, в том числе:	149/96%
1.19.1	Регионального уровня	18 /12%
1.19.2	Федерального уровня	103/66%
1.19.3	Международного уровня	0/0%
1.20	Численность/удельный вес численности учащихся, получающих образование с углубленным изучением отдельных учебных предметов, в общей численности учащихся	0/0%
1.21	Численность/удельный вес численности учащихся, получающих образование в рамках профильного обучения, в общей численности учащихся	0/0%
1.22	Численность/удельный вес численности обучающихся с применением дистанционных образовательных технологий, электронного обучения, в общей численности учащихся	0/0%
1.23	Численность/удельный вес численности учащихся в рамках сетевой формы реализации образовательных программ, в общей численности учащихся	0/0%
1.24	Общая численность педагогических работников, в том числе:	15
1.25	Численность/удельный вес численности педагогических работников, имеющих высшее образование, в общей численности педагогических работников	12/85%
1.26	Численность/удельный вес численности педагогических работников, имеющих высшее образование педагогической направленности (профиля), в общей численности педагогических работников	12/75%
1.27	Численность/удельный вес численности педагогических работников, имеющих среднее профессиональное образование, в общей численности педагогических работников	2/13,3%
1.28	Численность/удельный вес численности педагогических работников, имеющих среднее профессиональное образование педагогической направленности (профиля), в общей численности педагогических работников	2/13,3%
1.29	Численность/удельный вес численности педагогических работников, которым по результатам аттестации присвоена квалификационная категория в общей численности педагогических работников, в том числе:	0/0%
1.29.1	Высшая	1/7%
1.29.2	Первая	9/64%
1.30	Численность/удельный вес численности педагогических работников в общей численности педагогических работников, педагогический стаж работы которых составляет:	14/100%
1.30.1	До 5 лет	1/7%

1.30.2	Свыше 30 лет	1/7%
1.31	Численность/удельный вес численности педагогических работников в общей численности педагогических работников в возрасте до 30 лет	1/7%
1.32	Численность/удельный вес численности педагогических работников в общей численности педагогических работников в возрасте от 55 лет	3/21%
1.33	Численность/удельный вес численности педагогических и административно-хозяйственных работников, прошедших за последние 5 лет повышение квалификации/профессиональную переподготовку по профилю педагогической деятельности или иной осуществляемой в образовательной организации деятельности, в общей численности педагогических и административно-хозяйственных работников	14/100%
1.34	Численность/удельный вес численности педагогических и административно-хозяйственных работников, прошедших повышение квалификации по применению в образовательном процессе федеральных государственных образовательных стандартов в общей численности педагогических и административно-хозяйственных работников	14/100%
<b>2.</b>	<b>Инфраструктура</b>	
2.1	Количество компьютеров в расчете на одного учащегося	0,21
2.2	Количество компьютеров в расчете на одного учителя	1
2.3	Количество мультимедийных проекторов на учебный кабинет	1
2.4	Количество экземпляров учебной и учебно-методической литературы из общего количества единиц хранения библиотечного фонда, состоящих на учете, в расчете на одного учащегося	22
2.5	Наличие в образовательной организации системы электронного документооборота	да
2.6	Наличие читального зала библиотеки, в том числе:	
2.6.1	с обеспечением возможности работы на стационарных компьютерах или использования переносных компьютеров	да
2.6.2	с медиатекой	да
2.6.3	оснащенного средствами сканирования и распознавания текстов	да
2.6.4	с выходом в Интернет с компьютеров, расположенных в помещении библиотеки	да
2.6.5	с контролируемой распечаткой бумажных материалов	да
2.7	Численность/удельный вес численности учащихся, которым обеспечена возможность пользоваться широкополосным Интернетом (не менее 2 Мб/с), в общей численности учащихся	0%
2.8	Общая площадь помещений, в которых осуществляется образовательная деятельность, в расчете на одного учащегося	9,5м <sup>2</sup>

**1. АНАЛИЗ ПОКАЗАТЕЛЕЙ ДЕЯТЕЛЬНОСТИ ОРГАНИЗАЦИИ, ХАРАКТЕРИЗУЮЩИЙ ОБЪЕМ И КАЧЕСТВО МУНИЦИПАЛЬНОЙ УСЛУГИ ЗА ИСТЕКШИЙ ГОД, СООТВЕТСТВУЮТ ТРЕБОВАНИЯМ:**

**9.1. Результаты учебной деятельности**

нормативное правовое обеспечение образовательного процесса требованиями законодательства и федерального государственного стандарта образования	соответствует
--	---------------

предельная численность контингента обучающихся в одну смену	соблюдается
ведение образовательной деятельности по образовательным программам, предусмотренным для соответствующего типа образовательного учреждения, отвечающим требованиям федеральным государственным стандартом образования	соответствует
выполнение программного материала в полном объеме	100%
доля учащихся, успешно освоивших образовательную программу текущего периода и переведённых в следующий класс	100%
результаты государственной (итоговой) аттестации в новой форме; уровень обученности выпускников 9 классов по русскому языку	100%
результаты государственной (итоговой) аттестации в новой форме; уровень обученности выпускников 9 классов по математике	100%
результаты единого государственного экзамена; уровень обученности выпускников 11 классов по русскому языку	100%
результаты единого государственного экзамена; уровень обученности выпускников 11 классов по математике	100%

## 9.2. Кадровое обеспечение

Укомплектованность ОУ руководящими кадрами в соответствии со штатным расписанием и требованиями к кадровому обеспечению реализации ФГОС	100%
Укомплектованность ОУ педагогическими кадрами, осуществляющими учебный процесс, в соответствии со штатным расписанием и требованиями к кадровому обеспечению реализации ФГОС	100%
Укомплектованность кадрами, ориентированными на воспитательный процесс в соответствии с требованиями к кадровому обеспечению реализации ФГОС	100%
Доля педагогических кадров с высшим образованием от общего числа педагогов	85%
Доля аттестованных педагогических работников	100%
Доля педагогических работников, владеющих навыками работы на ПК	100%
Выполнение плана повышения квалификации педагогических работников за предыдущие пять лет	100%

## 9.3. Организация внеурочной занятости учащихся

Доля учащихся, охваченных дополнительным образованием спортивно-оздоровительного, духовно-нравственного, социального, общеинтеллектуального и общекультурного направления на базе образовательного учреждения	96%
Охват детей организованными формами отдыха	100%
Охват детей «группы риска» организованными формами отдыха	100%

## 9.4. Создание социально-бытовых условий

Наличие необходимого количество оборудованных помещений для реализации образовательных программ	соответствует
Охват учащихся горячим питанием	96%
Создание условий для медицинского обслуживания обучающихся	да
Организация безопасного и безаварийного подвоза учащихся. Охват учащихся организованным подвозом	100%

## 9.5. Материально-техническое обеспечение образовательного процесса

Уровень обеспеченности компьютерной техникой	4 чел. на 1 компьютер
Уровень обеспеченности школьной мебелью	100%
Уровень обеспеченности учащихся учебной литературой	100%
Обеспеченность лабораторным и демонстрационным оборудованием	90%
Обеспеченность педагогов и учащихся учебно-методическими и информационными ресурсами	100%
Наличие положительной динамики в развитии и обновлении материально-технической базы	да
Удовлетворенность потребителей качеством работы учреждения	86%