


Краснодарский край, Динской район, п. Найдорф  
Муниципальное бюджетное общеобразовательное учреждение  
«Средняя общеобразовательная школа №53  
имени Героя Советского союза Алексея Николаевича Березового»

Утверждено

решением педагогического совета

от 30.08.2019 года протокол №1

Председатель  О.Г. Грек



**Рабочая программа**

По *математике*

Уровень обучения (класс) среднее общее, *10-11 класс*

Количество часов: *408 ч, 10 класс - 204 часа, 11 класс - 204 часа*

Уровень *углубленный*

Учитель *Тихомирова Евгения Александровна*

Программа разработана на основе

1) программы Ш.А.Алимова, Ю.М.Колягина, М.В.Ткачева и др. «Математика: алгебра и начала математического анализа, 10-11 классы. Базовый и углубленный уровни. Углубленный уровень. [Алгебра и начала математического анализа. Сборник рабочих программ. 10—11 классы. Учебное пособие для учителей общеобразовательных организаций. Базовый и углубленный уровни/[сост. Т. А. Бурмистрова]—М.:Просвещение, 2016.]

2) программы Л.С.Атанасяна, В.Ф.Бутузова, С.Б.Кадомцева и др. «Геометрия, 10-11. Базовый и углубленный уровень. Углубленный уровень. [Геометрия. Сборник рабочих программ. 10-11 классы. Базовый и углубленный уровни. Составитель Т.А.Бурмистрова. – М.: Просвещение, 2016.]

Данная программа по учебному предмету «Математика (включая алгебру и начала математического анализа, геометрию)» разработана на основе Рабочей программы «Алгебра и начала математического анализа» к УМК Ш.А. Алимова и др. (Алгебра и начала математического анализа. Сборник рабочих программ. 10—11 классы: учеб. пособие для учителей общеобразоват. организаций: базовый и углубл. уровни / [сост. Т. А. Бурмистрова]. — М.: Просвещение, 2016) и Рабочей программы «Геометрия» к УМК Л.С. Атанасян и др. (Геометрия. Сборник рабочих программ. 10—11 классы: учеб. пособие для учителей общеобразоват. организаций: базовый и углубл. уровни / [сост. Т. А. Бурмистрова]. — М.: Просвещение, 2016) и соответствует требованиям и положениям основной образовательной программы МБОУ СОШ № 5 2019 г.

## I. Планируемые результаты освоения учебного предмета.

Раздел программы	Планируемые результаты освоения учебного предмета
<b>Алгебра – по всем темам</b>	Изучение алгебры и начал математического анализа и вероятности и статистики в старшей школе даёт возможность достижения обучающимися следующих результатов.
<b>Математический анализ – по всем темам</b>	<p><i>Личностные:</i></p> <p>1) сформированность мировоззрения, соответствующего современному уровню развития науки; критичность мышления, умение распознавать логически некорректные высказывания, отличать гипотезу от факта;</p>
<b>Вероятность и статистика – по всем темам</b>	<p>2) готовность и способность вести диалог с другими людьми, достигать в нём взаимопонимания, находить общие цели и сотрудничать для их достижения;</p> <p>3) навыки сотрудничества со сверстниками, детьми младшего возраста, взрослыми в образовательной, общественно полезной, учебно-исследовательской, проектной и других видах деятельности;</p> <p>4) готовность и способность к образованию, в том числе самообразованию, на протяжении всей жизни; сознательное отношение к непрерывному образованию как условию успешной профессиональной и общественной деятельности;</p> <p>5) эстетическое отношение к миру, включая эстетику быта, научного и технического творчества;</p> <p>6) осознанный выбор будущей профессии и возможностей реализации собственных жизненных планов; отношение к профессиональной деятельности как возможности участия в решении личных, общественных, государственных, обще-национальных проблем.</p> <p><i>Метапредметные:</i></p> <p>1) умение самостоятельно определять цели деятельности и составлять планы деятельности; самостоятельно осуществлять, контролировать и корректировать деятельность; использовать все возможные ресурсы для достижения поставленных целей и реализации планов деятельности; выбирать успешные стратегии в различных ситуациях;</p> <p>2) умение продуктивно общаться и взаимодействовать в процессе совместной деятельности, учитывать позиции других участников деятельности, эффективно разрешать конфликты;</p> <p>3) владение навыками познавательной, учебно-исследовательской и проектной деятельности, навыками разрешения проблем; способность и готовность к самостоятельному поиску методов решения практических задач, применению различных методов познания;</p> <p>4) готовность и способность к самостоятельной информационно-познавательной деятельности, включая умение ориентироваться в различных источниках информации, критически оценивать и интерпретировать информацию, получаемую из различных источников;</p> <p>5) умение использовать средства информационных и коммуникационных техно-</p>

логий (далее — ИКТ) в решении когнитивных, коммуникативных и организационных задач с соблюдением требований эргономики, техники безопасности, гигиены, ресурсосбережения, правовых и этических норм, норм информационной безопасности;

- б) владение языковыми средствами — умение ясно, логично и точно излагать свою точку зрения, использовать адекватные языковые средства;
- 7) владение навыками познавательной рефлексии как осознания совершаемых действий и мыслительных процессов, их результатов и оснований, границ своего знания и незнания, новых познавательных задач и средств их достижения.

### ***Предметные***

#### **Базовый уровень**

Предметные результаты освоения интегрированного курса математики ориентированы на формирование целостных представлений о мире и общей культуры обучающихся путём освоения систематических научных знаний и способов действий на метапредметной основе, а предметные результаты освоения курса алгебры и начал математического анализа на базовом уровне ориентированы на обеспечение преимущественно общеобразовательной и общекультурной подготовки. Они предполагают:

- 1) сформированность представлений о математике как части мировой культуры и о месте математики в современной цивилизации, о способах описания на математическом языке явлений реального мира;
- 2) сформированность представлений о математических понятиях как о важнейших математических моделях, позволяющих описывать и изучать разные процессы и явления; понимание возможности аксиоматического построения математических теорий;
- 3) владение методами доказательств и алгоритмов решения; умение их применять, проводить доказательные рассуждения в ходе решения задач;
- 4) владение стандартными приёмами решения рациональных и иррациональных, показательных, степенных, тригонометрических уравнений и неравенств, их систем; использование готовых компьютерных программ, в том числе для поиска пути решения и иллюстрации решения уравнений и неравенств;
- 5) сформированность представлений об основных понятиях, идеях и методах математического анализа;
- б) сформированность представлений о процессах и явлениях, имеющих вероятностный характер, о статистических закономерностях в реальном мире, об основных понятиях элементарной теории вероятностей; сформированность умений находить и оценивать вероятности наступления событий в простейших практических ситуациях и основные характеристики случайных величин;

#### ***Элементы теории множеств и математической логики***

##### **– Выпускник научится**

- оперировать на базовом уровне<sup>1</sup> понятиями: конечное множество, элемент множества, подмножество, пересечение и объединение множеств, числовые множества на координатной прямой, отрезок, интервал;
- оперировать на базовом уровне понятиями: утверждение, отрицание утверждения, истинные и ложные утверждения, причина, следствие, частный случай общего утверждения, контрпример;
- находить пересечение и объединение двух множеств, представленных графически на числовой прямой;
- строить на числовой прямой подмножество числового множества, заданное простейшими условиями;
- распознавать ложные утверждения, ошибки в рассуждениях, в том числе

с использованием контрпримеров.

*В повседневной жизни и при изучении других предметов:*

- использовать числовые множества на координатной прямой для описания реальных процессов и явлений;

*проводить логические рассуждения в ситуациях повседневной жизни*

#### **Выпускник получит возможность научиться**

- *Оперировать<sup>2</sup> понятиями: конечное множество, элемент множества, подмножество, пересечение и объединение множеств, числовые множества на координатной прямой, отрезок, интервал, полуинтервал, промежуток с выколотой точкой, графическое представление множеств на координатной плоскости;*
- *оперировать понятиями: утверждение, отрицание утверждения, истинные и ложные утверждения, причина, следствие, частный случай общего утверждения, контрпример;*
- *проверять принадлежность элемента множеству;*
- *находить пересечение и объединение множеств, в том числе представленных графически на числовой прямой и на координатной плоскости;*
- *проводить доказательные рассуждения для обоснования истинности утверждений.*

*В повседневной жизни и при изучении других предметов:*

- *использовать числовые множества на координатной прямой и на координатной плоскости для описания реальных процессов и явлений;*

*проводить доказательные рассуждения в ситуациях повседневной жизни, при решении задач из других предметов*

#### **Числа и выражения**

##### **Выпускник научится**

- *Оперировать на базовом уровне понятиями: целое число, делимость чисел, обыкновенная дробь, десятичная дробь, рациональное число, приближённое значение числа, часть, доля, отношение, процент, повышение и понижение на заданное число процентов, масштаб;*
- *оперировать на базовом уровне понятиями: логарифм числа, тригонометрическая окружность, градусная мера угла, величина угла, заданного точкой на тригонометрической окружности, синус, косинус, тангенс и котангенс углов, имеющих произвольную величину;*
- *выполнять арифметические действия с целыми и рациональными числами;*
- *выполнять несложные преобразования числовых выражений, содержащих степени чисел, либо корни из чисел, либо логарифмы чисел;*
- *сравнивать рациональные числа между собой;*
- *оценивать и сравнивать с рациональными числами значения целых степеней чисел, корней натуральной степени из чисел, логарифмов чисел в простых случаях;*
- *изображать точками на числовой прямой целые и рациональные числа;*
- *изображать точками на числовой прямой целые степени чисел, корни натуральной степени из чисел, логарифмы чисел в простых случаях;*
- *выполнять несложные преобразования целых и дробно-рациональных буквенных выражений;*
- *выражать в простейших случаях из равенства одну переменную через другие;*
- *вычислять в простых случаях значения числовых и буквенных выражений, осуществляя необходимые подстановки и преобразования;*
- *изображать схематически угол, величина которого выражена в градусах;*

- оценивать знаки синуса, косинуса, тангенса, котангенса конкретных углов.

*В повседневной жизни и при изучении других учебных предметов:*

- выполнять вычисления при решении задач практического характера;
- выполнять практические расчеты с использованием при необходимости справочных материалов и вычислительных устройств;
- соотносить реальные величины, характеристики объектов окружающего мира с их конкретными числовыми значениями;

использовать методы округления, приближения и прикидки при решении практических задач повседневной жизни

### **Выпускник получит возможность научиться**

- *Свободно оперировать понятиями: целое число, делимость чисел, обыкновенная дробь, десятичная дробь, рациональное число, приближённое значение числа, часть, доля, отношение, процент, повышение и понижение на заданное число процентов, масштаб;*
- *приводить примеры чисел с заданными свойствами делимости;*
- *оперировать понятиями: логарифм числа, тригонометрическая окружность, радианная и градусная мера угла, величина угла, заданного точкой на тригонометрической окружности, синус, косинус, тангенс и котангенс углов, имеющих произвольную величину, числа  $e$  и  $\pi$ ;*
- *выполнять арифметические действия, сочетая устные и письменные приемы, применяя при необходимости вычислительные устройства;*
- *находить значения корня натуральной степени, степени с рациональным показателем, логарифма, используя при необходимости вычислительные устройства;*
- *пользоваться оценкой и прикидкой при практических расчетах;*
- *проводить по известным формулам и правилам преобразования буквенных выражений, включающих степени, корни, логарифмы и тригонометрические функции;*
- *находить значения числовых и буквенных выражений, осуществляя необходимые подстановки и преобразования;*
- *изображать схематически угол, величина которого выражена в градусах или радианах;*
- *использовать при решении задач табличные значения тригонометрических функций углов;*
- *выполнять перевод величины угла из радианной меры в градусную и обратно.*

*В повседневной жизни и при изучении других учебных предметов:*

- *выполнять действия с числовыми данными при решении задач практического характера и задач из различных областей знаний, используя при необходимости справочные материалы и вычислительные устройства;*
- *оценивать, сравнивать и использовать при решении практических задач числовые значения реальных величин, конкретные числовые характеристики объектов окружающего мира*

### **Уравнения и неравенства**

#### **Выпускник научится**

- Решать линейные уравнения и неравенства, квадратные уравнения;
- решать логарифмические уравнения вида  $\log_a (bx + c) = d$  и простейшие неравенства вида  $\log_a x < d$ ;
- решать показательные уравнения, вида  $a^{bx+c} = d$  (где  $d$  можно представить в виде степени с основанием  $a$ ) и простейшие неравенства вида  $a^x < d$  (где  $d$  можно представить в виде степени с основанием  $a$ );
- приводить несколько примеров корней простейшего тригонометрического

уравнения вида:  $\sin x = a$ ,  $\cos x = a$ ,  $\operatorname{tg} x = a$ ,  $\operatorname{ctg} x = a$ , где  $a$  – табличное значение соответствующей тригонометрической функции.

*В повседневной жизни и при изучении других предметов:*

составлять и решать уравнения и системы уравнений при решении несложных практических задач

**Выпускник получит возможность научиться**

- Решать рациональные, показательные и логарифмические уравнения и неравенства, простейшие иррациональные и тригонометрические уравнения, неравенства и их системы;
- использовать методы решения уравнений: приведение к виду «произведение равно нулю» или «частное равно нулю», замена переменных;
- использовать метод интервалов для решения неравенств;
- использовать графический метод для приближенного решения уравнений и неравенств;
- изображать на тригонометрической окружности множество решений простейших тригонометрических уравнений и неравенств;
- выполнять отбор корней уравнений или решений неравенств в соответствии с дополнительными условиями и ограничениями.

*В повседневной жизни и при изучении других учебных предметов:*

- составлять и решать уравнения, системы уравнений и неравенства при решении задач других учебных предметов;
- использовать уравнения и неравенства для построения и исследования простейших математических моделей реальных ситуаций или прикладных задач;

уметь интерпретировать полученный при решении уравнения, неравенства или системы результат, оценивать его правдоподобие в контексте заданной реальной ситуации или прикладной задачи

### **Функции**

**Выпускник научится**

- оперировать на базовом уровне понятиями: зависимость величин, функция, аргумент и значение функции, область определения и множество значений функции, график зависимости, график функции, нули функции, промежутки знакопостоянства, возрастание на числовом промежутке, убывание на числовом промежутке, наибольшее и наименьшее значение функции на числовом промежутке, периодическая функция, период;
- оперировать на базовом уровне понятиями: прямая и обратная пропорциональность линейная, квадратичная, логарифмическая и показательная функции, тригонометрические функции;
- распознавать графики элементарных функций: прямой и обратной пропорциональности, линейной, квадратичной, логарифмической и показательной функций, тригонометрических функций;
- соотносить графики элементарных функций: прямой и обратной пропорциональности, линейной, квадратичной, логарифмической и показательной функций, тригонометрических функций с формулами, которыми они заданы;
- находить по графику приближённо значения функции в заданных точках;
- определять по графику свойства функции (нули, промежутки знакопостоянства, промежутки монотонности, наибольшие и наименьшие значения и т.п.);
- строить эскиз графика функции, удовлетворяющей приведенному набору условий (промежутки возрастания / убывания, значение функции в заданной точке, точки экстремумов и т.д.).

*В повседневной жизни и при изучении других предметов:*

- определять по графикам свойства реальных процессов и зависимостей (наибольшие и наименьшие значения, промежутки возрастания и убывания, промежутки знакопостоянства и т.п.);  
интерпретировать свойства в контексте конкретной практической ситуации

**Выпускник получит возможность научиться**

- *Оперировать понятиями: зависимость величин, функция, аргумент и значение функции, область определения и множество значений функции, график зависимости, график функции, нули функции, промежутки знакопостоянства, возрастание на числовом промежутке, убывание на числовом промежутке, наибольшее и наименьшее значение функции на числовом промежутке, периодическая функция, период, четная и нечетная функции;*
- *оперировать понятиями: прямая и обратная пропорциональность, линейная, квадратичная, логарифмическая и показательная функции, тригонометрические функции;*
- *определять значение функции по значению аргумента при различных способах задания функции;*
- *строить графики изученных функций;*
- *описывать по графику и в простейших случаях по формуле поведение и свойства функций, находить по графику функции наибольшие и наименьшие значения;*
- *строить эскиз графика функции, удовлетворяющей приведенному набору условий (промежутки возрастания/убывания, значение функции в заданной точке, точки экстремумов, асимптоты, нули функции и т.д.);*
- *решать уравнения, простейшие системы уравнений, используя свойства функций и их графиков.*

*В повседневной жизни и при изучении других учебных предметов:*

- *определять по графикам и использовать для решения прикладных задач свойства реальных процессов и зависимостей (наибольшие и наименьшие значения, промежутки возрастания и убывания функции, промежутки знакопостоянства, асимптоты, период и т.п.);*
- *интерпретировать свойства в контексте конкретной практической ситуации;*

*определять по графикам простейшие характеристики периодических процессов в биологии, экономике, музыке, радиосвязи и др. (амплитуда, период и т.п.)*

**Элементы математического анализа**

**Выпускник научится**

- *Оперировать на базовом уровне понятиями: производная функции в точке, касательная к графику функции, производная функции;*
- *определять значение производной функции в точке по изображению касательной к графику, проведенной в этой точке;*
- *решать несложные задачи на применение связи между промежутками монотонности и точками экстремума функции, с одной стороны, и промежутками знакопостоянства и нулями производной этой функции – с другой.*

*В повседневной жизни и при изучении других предметов:*

- *пользуясь графиками, сравнивать скорости возрастания (роста, повышения, увеличения и т.п.) или скорости убывания (падения, снижения, уменьшения и т.п.) величин в реальных процессах;*
- *соотносить графики реальных процессов и зависимостей с их описаниями, включающими характеристики скорости изменения (быстрый рост, плавное понижение и т.п.);*

использовать графики реальных процессов для решения несложных прикладных задач, в том числе определяя по графику скорость хода процесса

**Выпускник получит возможность научиться**

- Оперировать понятиями: производная функции в точке, касательная к графику функции, производная функции;
- вычислять производную одночлена, многочлена, квадратного корня, производную суммы функций;
- вычислять производные элементарных функций и их комбинаций, используя справочные материалы;
- исследовать в простейших случаях функции на монотонность, находить наибольшие и наименьшие значения функций, строить графики многочленов и простейших рациональных функций с использованием аппарата математического анализа.

*В повседневной жизни и при изучении других учебных предметов:*

- решать прикладные задачи из биологии, физики, химии, экономики и других предметов, связанные с исследованием характеристик реальных процессов, нахождением наибольших и наименьших значений, скорости и ускорения и т.п.;

*интерпретировать полученные результаты*

**Статистика и теория вероятностей, логика и комбинаторика**

**Выпускник научится**

- Оперировать на базовом уровне основными описательными характеристиками числового набора: среднее арифметическое, медиана, наибольшее и наименьшее значения;
- оперировать на базовом уровне понятиями: частота и вероятность события, случайный выбор, опыты с равновероятными элементарными событиями;
- вычислять вероятности событий на основе подсчета числа исходов.

*В повседневной жизни и при изучении других предметов:*

- оценивать и сравнивать в простых случаях вероятности событий в реальной жизни;

*читать, сопоставлять, сравнивать, интерпретировать в простых случаях реальные данные, представленные в виде таблиц, диаграмм, графиков*

**Выпускник получит возможность научиться**

- Иметь представление о дискретных и непрерывных случайных величинах и распределениях, о независимости случайных величин;
- иметь представление о математическом ожидании и дисперсии случайных величин;
- иметь представление о нормальном распределении и примерах нормально распределенных случайных величин;
- понимать суть закона больших чисел и выборочного метода измерения вероятностей;
- иметь представление об условной вероятности и о полной вероятности, применять их в решении задач;
- иметь представление о важных частных видах распределений и применять их в решении задач;
- иметь представление о корреляции случайных величин, о линейной регрессии.

*В повседневной жизни и при изучении других предметов:*

- вычислять или оценивать вероятности событий в реальной жизни;
- выбирать подходящие методы представления и обработки данных;

*уметь решать несложные задачи на применение закона больших чисел в социо-*



*логии, страховании, здравоохранении, обеспечении безопасности населения в чрезвычайных ситуациях*

### **Углублённый уровень**

Предметные результаты освоения курса алгебры и начал математического анализа на углублённом уровне ориентированы преимущественно на подготовку к последующему профессиональному образованию, развитие индивидуальных способностей обучающихся путём более глубокого, чем это предусматривается базовым курсом, освоения основ наук, систематических знаний и способов действий, присущих данному учебному предмету.

Углублённый уровень изучения алгебры и начал математического анализа включает, кроме перечисленных ниже результатов освоения углублённого курса, и результатов освоения базового курса, данные ранее:

- 1) сформированность представлений о необходимости доказательств при обосновании математических утверждений и роли аксиоматики в проведении дедуктивных рассуждений;
- 2) сформированность понятийного аппарата по основным разделам курса математики; знаний основных теорем, формул и умения их применять; умения доказывать теоремы и находить нестандартные способы решения задач;
- 3) сформированность умений моделировать реальные ситуации, исследовать построенные модели, интерпретировать полученный результат;
- 4) сформированность представлений об основных понятиях математического анализа и их свойствах, владение умением характеризовать поведение функций, использование полученных знаний для описания и анализа реальных зависимостей;
- 5) владение умениями составления вероятностных моделей по условию задачи и вычисления вероятности наступления событий, в том числе с применением формул комбинаторики и основных теорем теории вероятностей; исследования случайных величин по их распределению.

### ***Элементы теории множеств и математической логики***

#### **Выпускник научится**

- Свободно оперировать<sup>3</sup> понятиями: конечное множество, элемент множества, подмножество, пересечение, объединение и разность множеств, числовые множества на координатной прямой, отрезок, интервал, полуинтервал, промежуток с выколотой точкой, графическое представление множеств на координатной плоскости;
- задавать множества перечислением и характеристическим свойством;
- оперировать понятиями: утверждение, отрицание утверждения, истинные и ложные утверждения, причина, следствие, частный случай общего утверждения, контрпример;
- проверять принадлежность элемента множеству;
- находить пересечение и объединение множеств, в том числе представленных графически на числовой прямой и на координатной плоскости;
- проводить доказательные рассуждения для обоснования истинности утверждений.

*В повседневной жизни и при изучении других предметов:*

- использовать числовые множества на координатной прямой и на координатной плоскости для описания реальных процессов и явлений;
- проводить доказательные рассуждения в ситуациях повседневной жизни, при решении задач из других предметов

#### **Выпускник получит возможность научиться**

- оперировать понятием определения, основными видами определений, основ-

ными видами теорем;

- понимать суть косвенного доказательства;
- оперировать понятиями счетного и несчетного множества;
- применять метод математической индукции для проведения рассуждений и доказательств и при решении задач.

*В повседневной жизни и при изучении других предметов:*

*использовать теоретико-множественный язык и язык логики для описания реальных процессов и явлений, при решении задач других учебных предметов*

### **Числа и выражения**

#### **Выпускник научится**

- Свободно оперировать понятиями: натуральное число, множество натуральных чисел, целое число, множество целых чисел, обыкновенная дробь, десятичная дробь, смешанное число, рациональное число, множество рациональных чисел, иррациональное число, корень степени  $n$ , действительное число, множество действительных чисел, геометрическая интерпретация натуральных, целых, рациональных, действительных чисел;
- понимать и объяснять разницу между позиционной и непозиционной системами записи чисел;
- переводить числа из одной системы записи (системы счисления) в другую;
- доказывать и использовать признаки делимости суммы и произведения при выполнении вычислений и решении задач;
- выполнять округление рациональных и иррациональных чисел с заданной точностью;
- сравнивать действительные числа разными способами;
- упорядочивать числа, записанные в виде обыкновенной и десятичной дроби, числа, записанные с использованием арифметического квадратного корня, корней степени больше 2;
- находить НОД и НОК разными способами и использовать их при решении задач;
- выполнять вычисления и преобразования выражений, содержащих действительные числа, в том числе корни натуральных степеней;
- выполнять стандартные тождественные преобразования тригонометрических, логарифмических, степенных, иррациональных выражений.

*В повседневной жизни и при изучении других предметов:*

- выполнять и объяснять сравнение результатов вычислений при решении практических задач, в том числе приближенных вычислений, используя разные способы сравнений;
- записывать, сравнивать, округлять числовые данные реальных величин с использованием разных систем измерения;

*составлять и оценивать разными способами числовые выражения при решении практических задач и задач из других учебных предметов*

#### **Выпускник получит возможность научиться**

- свободно оперировать числовыми множествами при решении задач;
- понимать причины и основные идеи расширения числовых множеств;
- владеть основными понятиями теории делимости при решении стандартных задач
- иметь базовые представления о множестве комплексных чисел;
- свободно выполнять тождественные преобразования тригонометрических, логарифмических, степенных выражений;
- владеть формулой бинома Ньютона;
- применять при решении задач теорему о линейном представлении НОД;
- применять при решении задач Китайскую теорему об остатках;

- применять при решении задач Малую теорему Ферма;
  - уметь выполнять запись числа в позиционной системе счисления;
  - применять при решении задач теоретико-числовые функции: число и сумма делителей, функцию Эйлера;
  - применять при решении задач цепные дроби;
  - применять при решении задач многочлены с действительными и целыми коэффициентами;
  - владеть понятиями приводимый и неприводимый многочлен и применять их при решении задач;
  - применять при решении задач Основную теорему алгебры;
- применять при решении задач простейшие функции комплексной переменной как геометрические преобразования

### **Уравнения и неравенства**

#### **Выпускник научится**

- Свободно оперировать понятиями: уравнение, неравенство, равносильные уравнения и неравенства, уравнение, являющееся следствием другого уравнения, уравнения, равносильные на множестве, равносильные преобразования уравнений;
- решать разные виды уравнений и неравенств и их систем, в том числе некоторые уравнения 3-й и 4-й степеней, дробно-рациональные и иррациональные;
- овладеть основными типами показательных, логарифмических, иррациональных, степенных уравнений и неравенств и стандартными методами их решений и применять их при решении задач;
- применять теорему Безу к решению уравнений;
- применять теорему Виета для решения некоторых уравнений степени выше второй;
- понимать смысл теорем о равносильных и неравносильных преобразованиях уравнений и уметь их доказывать;
- владеть методами решения уравнений, неравенств и их систем, уметь выбирать метод решения и обосновывать свой выбор;
- использовать метод интервалов для решения неравенств, в том числе дробно-рациональных и включающих в себя иррациональные выражения;
- решать алгебраические уравнения и неравенства и их системы с параметрами алгебраическим и графическим методами;
- владеть разными методами доказательства неравенств;
- решать уравнения в целых числах;
- изображать множества на плоскости, задаваемые уравнениями, неравенствами и их системами;
- свободно использовать тождественные преобразования при решении уравнений и систем уравнений

#### *В повседневной жизни и при изучении других предметов:*

- составлять и решать уравнения, неравенства, их системы при решении задач других учебных предметов;
- выполнять оценку правдоподобия результатов, получаемых при решении различных уравнений, неравенств и их систем при решении задач других учебных предметов;
- составлять и решать уравнения и неравенства с параметрами при решении задач других учебных предметов;
- составлять уравнение, неравенство или их систему, описывающие реальную ситуацию или прикладную задачу, интерпретировать полученные результаты; использовать программные средства при решении отдельных классов уравнений и неравенств

**Выпускник получит возможность научиться**

- свободно определять тип и выбирать метод решения показательных и логарифмических уравнений и неравенств, иррациональных уравнений и неравенств, тригонометрических уравнений и неравенств, их систем;
- свободно решать системы линейных уравнений;
- решать основные типы уравнений и неравенств с параметрами;
- применять при решении задач неравенства Коши — Буняковского, Бернулли;
- иметь представление о неравенствах между средними степенными

**Функции****Выпускник научится**

- Владеть понятиями: зависимость величин, функция, аргумент и значение функции, область определения и множество значений функции, график зависимости, график функции, нули функции, промежутки знакопостоянства, возрастание на числовом промежутке, убывание на числовом промежутке, наибольшее и наименьшее значение функции на числовом промежутке, периодическая функция, период, четная и нечетная функции; уметь применять эти понятия при решении задач;
- владеть понятием степенная функция; строить ее график и уметь применять свойства степенной функции при решении задач;
- владеть понятиями показательная функция, экспонента; строить их графики и уметь применять свойства показательной функции при решении задач;
- владеть понятием логарифмическая функция; строить ее график и уметь применять свойства логарифмической функции при решении задач;
- владеть понятиями тригонометрические функции; строить их графики и уметь применять свойства тригонометрических функций при решении задач;
- владеть понятием обратная функция; применять это понятие при решении задач;
- применять при решении задач свойства функций: четность, периодичность, ограниченность;
- применять при решении задач преобразования графиков функций;
- владеть понятиями числовая последовательность, арифметическая и геометрическая прогрессия;
- применять при решении задач свойства и признаки арифметической и геометрической прогрессий.

*В повседневной жизни и при изучении других учебных предметов:*

- определять по графикам и использовать для решения прикладных задач свойства реальных процессов и зависимостей (наибольшие и наименьшие значения, промежутки возрастания и убывания функции, промежутки знакопостоянства, асимптоты, точки перегиба, период и т.п.);
- интерпретировать свойства в контексте конкретной практической ситуации; определять по графикам простейшие характеристики периодических процессов в биологии, экономике, музыке, радиосвязи и др. (амплитуда, период и т.п.)

**Выпускник получит возможность научиться**

- владеть понятием асимптоты и уметь его применять при решении задач;
- применять методы решения простейших дифференциальных уравнений первого и второго порядков

**Элементы математического анализа****Выпускник научится**

- Владеть понятием бесконечно убывающая геометрическая прогрессия и уметь применять его при решении задач;
- применять для решения задач теорию пределов;
- владеть понятиями бесконечно большие и бесконечно малые числовые после-

довательности и уметь сравнивать бесконечно большие и бесконечно малые последовательности;

- владеть понятиями: производная функции в точке, производная функции;
- вычислять производные элементарных функций и их комбинаций;
- исследовать функции на монотонность и экстремумы;
- строить графики и применять к решению задач, в том числе с параметром;
- владеть понятием касательная к графику функции и уметь применять его при решении задач;
- владеть понятиями первообразная функция, определенный интеграл;
- применять теорему Ньютона–Лейбница и ее следствия для решения задач.

*В повседневной жизни и при изучении других учебных предметов:*

- решать прикладные задачи из биологии, физики, химии, экономики и других предметов, связанные с исследованием характеристик процессов;
- интерпретировать полученные результаты

#### **Выпускник получит возможность научиться**

- свободно владеть стандартным аппаратом математического анализа для вычисления производных функции одной переменной;
  - свободно применять аппарат математического анализа для исследования функций и построения графиков, в том числе исследования на выпуклость;
  - оперировать понятием первообразной функции для решения задач;
  - овладеть основными сведениями об интеграле Ньютона–Лейбница и его простейших применениях;
  - оперировать в стандартных ситуациях производными высших порядков;
  - уметь применять при решении задач свойства непрерывных функций;
  - уметь применять при решении задач теоремы Вейерштрасса;
  - уметь выполнять приближенные вычисления (методы решения уравнений, вычисления определенного интеграла);
  - уметь применять приложение производной и определенного интеграла к решению задач естествознания;
- владеть понятиями вторая производная, выпуклость графика функции и уметь исследовать функцию на выпуклость

#### **Статистика и теория вероятностей, логика и комбинаторика**

##### **Выпускник научится**

- Оперировать основными описательными характеристиками числового набора, понятием генеральной совокупности и выборкой из нее;
- оперировать понятиями: частота и вероятность события, сумма и произведение вероятностей, вычислять вероятности событий на основе подсчета числа исходов;
- владеть основными понятиями комбинаторики и уметь их применять при решении задач;
- иметь представление об основах теории вероятностей;
- иметь представление о дискретных и непрерывных случайных величинах и распределениях, о независимости случайных величин;
- иметь представление о математическом ожидании и дисперсии случайных величин;
- иметь представление о совместных распределениях случайных величин;
- понимать суть закона больших чисел и выборочного метода измерения вероятностей;
- иметь представление о нормальном распределении и примерах нормально распределенных случайных величин;
- иметь представление о корреляции случайных величин.

	<p><i>В повседневной жизни и при изучении других предметов:</i></p> <ul style="list-style-type: none"> <li>– вычислять или оценивать вероятности событий в реальной жизни; выбирать методы подходящего представления и обработки данных</li> </ul> <p><b>Выпускник получит возможность научиться</b></p> <ul style="list-style-type: none"> <li>– иметь представление о центральной предельной теореме;</li> <li>– иметь представление о выборочном коэффициенте корреляции и линейной регрессии;</li> <li>– иметь представление о статистических гипотезах и проверке статистической гипотезы, о статистике критерия и ее уровне значимости;</li> <li>– иметь представление о связи эмпирических и теоретических распределений;</li> <li>– иметь представление о кодировании, двоичной записи, двоичном дереве;</li> <li>– владеть основными понятиями теории графов (граф, вершина, ребро, степень вершины, путь в графе) и уметь применять их при решении задач;</li> <li>– иметь представление о деревьях и уметь применять при решении задач;</li> <li>– владеть понятием связность и уметь применять компоненты связности при решении задач;</li> <li>– уметь осуществлять пути по ребрам, обходы ребер и вершин графа;</li> <li>– иметь представление об эйлеровом и гамильтоновом пути, иметь представление о трудности задачи нахождения гамильтонова пути;</li> <li>– владеть понятиями конечные и счетные множества и уметь их применять при решении задач;</li> <li>– уметь применять метод математической индукции;</li> </ul> <p><i>уметь применять принцип Дирихле при решении задач</i></p>
<p><b>Геометрия – по всем темам</b></p>	<p>Изучение геометрии в старшей школе на углубленном уровне даёт возможность достижения обучающимися следующих результатов:</p> <p><i>Личностные (10-11 класс):</i></p> <ul style="list-style-type: none"> <li>— сформированность мировоззрения, соответствующего современному уровню развития науки; критичность мышления, умение распознавать логически некорректные высказывания, отличать гипотезу от факта;</li> <li>— готовность и способность вести диалог с другими людьми, достигать в нём взаимопонимания, находить общие цели и сотрудничать для их достижения;</li> <li>— навыки сотрудничества со сверстниками, детьми младшего возраста, взрослыми в образовательной, общественно полезной, учебно-исследовательской, проектной и других видах деятельности;</li> <li>— готовность и способность к образованию, в том числе самообразованию, на протяжении всей жизни; сознательное отношение к непрерывному образованию как условию успешной профессиональной и общественной деятельности;</li> <li>— эстетическое отношение к миру, включая эстетику быта, научного и технического творчества;</li> <li>— осознанный выбор будущей профессии и возможность реализации собственных жизненных планов; отношение к профессиональной деятельности как возможности участия в решении личных, общественных, государственных, общенациональных проблем;</li> </ul> <p><i>Метапредметные (10-11 класс):</i></p> <ul style="list-style-type: none"> <li>— умение самостоятельно определять цели своего обучения, ставить и формулировать для себя новые задачи в учёбе и познавательной деятельности, развивать мотивы и интересы своей познавательной деятельности;</li> <li>— умение самостоятельно планировать пути достижения целей, в том числе альтернативные, осознанно выбирать наиболее эффективные способы решения учебных и познавательных задач;</li> </ul>

- умение соотносить свои действия с планируемыми результатами, осуществлять контроль своей деятельности в процессе достижения результата, определять способы действий в рамках предложенных условий и требований, корректировать свои действия в соответствии с изменяющейся ситуацией;
- умение оценивать правильность выполнения учебной задачи, собственные возможности её решения;
- владение основами самоконтроля, самооценки, принятия решений и осуществления осознанного выбора в учебной и познавательной деятельности;
- умение продуктивно общаться и взаимодействовать в процессе совместной деятельности, учитывать позиции других участников деятельности, эффективно разрешать конфликты;
- владение навыками познавательной, учебно-исследовательской и проектной деятельности, навыками разрешения проблем; способность и готовность к самостоятельному поиску методов решения практических задач, применению различных методов познания;
- готовность и способность к самостоятельной информационно-познавательной деятельности, включая умение ориентироваться в различных источниках информации, критически оценивать и интерпретировать информацию, получаемую из различных источников;
- умение использовать средства информационных и коммуникационных технологий (ИКТ) в решении когнитивных, коммуникативных и организационных задач с соблюдением требований эргономики, техники безопасности, гигиены, ресурсосбережения, правовых и этических норм, норм информационной безопасности;
- владение языковыми средствами – умение ясно, логично и точно излагать свою точку зрения, использовать адекватные языковые средства;
- владение навыками познавательной рефлексии как осознания совершаемых действий и мыслительных процессов, их результатов и оснований, границ своего знания и незнания, новых познавательных задач и средств их достижения;

*Предметные:*

### **Базовый уровень**

#### **I. Выпускник научится**

- Оперировать на базовом уровне понятиями: точка, прямая, плоскость в пространстве, параллельность и перпендикулярность прямых и плоскостей;
- распознавать основные виды многогранников (призма, пирамида, прямоугольный параллелепипед, куб);
- изображать изучаемые фигуры от руки и с применением простых чертежных инструментов;
- делать (выносные) плоские чертежи из рисунков простых объемных фигур: вид сверху, сбоку, снизу;
- извлекать информацию о пространственных геометрических фигурах, представленную на чертежах и рисунках;
- применять теорему Пифагора при вычислении элементов стереометрических фигур;
- находить объемы и площади поверхностей простейших многогранников с применением формул;
- распознавать основные виды тел вращения (конус, цилиндр, сфера и шар);
- находить объемы и площади поверхностей простейших многогранников и тел вращения с применением формул.

*В повседневной жизни и при изучении других предметов:*

- соотносить абстрактные геометрические понятия и факты с реальными жизненными объектами и ситуациями;
- использовать свойства пространственных геометрических фигур для решения типовых задач практического содержания;
- соотносить площади поверхностей тел одинаковой формы различного размера;
- соотносить объемы сосудов одинаковой формы различного размера; оценивать форму правильного многогранника после спилов, срезов и т.п. (определять количество вершин, ребер и граней полученных многогранников)

**Выпускник получит возможность научиться**

- *Оперировать понятиями: точка, прямая, плоскость в пространстве, параллельность и перпендикулярность прямых и плоскостей;*
- *применять для решения задач геометрические факты, если условия применения заданы в явной форме;*
- *решать задачи на нахождение геометрических величин по образцам или алгоритмам;*
- *делать (выносные) плоские чертежи из рисунков объемных фигур, в том числе рисовать вид сверху, сбоку, строить сечения многогранников;*
- *извлекать, интерпретировать и преобразовывать информацию о геометрических фигурах, представленную на чертежах;*
- *применять геометрические факты для решения задач, в том числе предполагающих несколько шагов решения;*
- *описывать взаимное расположение прямых и плоскостей в пространстве;*
- *формулировать свойства и признаки фигур;*
- *доказывать геометрические утверждения;*
- *владеть стандартной классификацией пространственных фигур (пирамиды, призмы, параллелепипеды);*
- *находить объемы и площади поверхностей геометрических тел с применением формул;*
- *вычислять расстояния и углы в пространстве.*

*В повседневной жизни и при изучении других предметов:*

*использовать свойства геометрических фигур для решения задач практического характера и задач из других областей знаний*

**Углубленный уровень**

**Выпускник научится**

- Владеть геометрическими понятиями при решении задач и проведении математических рассуждений;
- самостоятельно формулировать определения геометрических фигур, выдвигать гипотезы о новых свойствах и признаках геометрических фигур и обосновывать или опровергать их, обобщать или конкретизировать результаты на новых классах фигур, проводить в несложных случаях классификацию фигур по различным основаниям;
- исследовать чертежи, включая комбинации фигур, извлекать, интерпретировать и преобразовывать информацию, представленную на чертежах;
- решать задачи геометрического содержания, в том числе в ситуациях, когда алгоритм решения не следует явно из условия, выполнять необходимые для решения задачи дополнительные построения, исследовать возможность применения теорем и формул для решения задач;
- уметь формулировать и доказывать геометрические утверждения;
- владеть понятиями стереометрии: призма, параллелепипед, пирамида, тет-



раздр;

- иметь представления об аксиомах стереометрии и следствиях из них и уметь применять их при решении задач;
- уметь строить сечения многогранников с использованием различных методов, в том числе и метода следов;
- иметь представление о скрещивающихся прямых в пространстве и уметь находить угол и расстояние между ними;
- применять теоремы о параллельности прямых и плоскостей в пространстве при решении задач;
- уметь применять параллельное проектирование для изображения фигур;
- уметь применять перпендикулярности прямой и плоскости при решении задач;
- владеть понятиями ортогональное проектирование, наклонные и их проекции, уметь применять теорему о трех перпендикулярах при решении задач;
- владеть понятиями расстояние между фигурами в пространстве, общий перпендикуляр двух скрещивающихся прямых и уметь применять их при решении задач;
- владеть понятием угол между прямой и плоскостью и уметь применять его при решении задач;
- владеть понятиями двугранный угол, угол между плоскостями, перпендикулярные плоскости и уметь применять их при решении задач;
- владеть понятиями призма, параллелепипед и применять свойства параллелепипеда при решении задач;
- владеть понятием прямоугольный параллелепипед и применять его при решении задач;
- владеть понятиями пирамида, виды пирамид, элементы правильной пирамиды и уметь применять их при решении задач;
- иметь представление о теореме Эйлера, правильных многогранниках;
- владеть понятием площади поверхностей многогранников и уметь применять его при решении задач;
- владеть понятиями тела вращения (цилиндр, конус, шар и сфера), их сечения и уметь применять их при решении задач;
- владеть понятиями касательные прямые и плоскости и уметь применять их при решении задач;
- иметь представления о вписанных и описанных сферах и уметь применять их при решении задач;
- владеть понятиями объем, объемы многогранников, тел вращения и применять их при решении задач;
- иметь представление о развертке цилиндра и конуса, площади поверхности цилиндра и конуса, уметь применять их при решении задач;
- иметь представление о площади сферы и уметь применять его при решении задач;
- уметь решать задачи на комбинации многогранников и тел вращения;
- иметь представление о подобии в пространстве и уметь решать задачи на отношение объемов и площадей поверхностей подобных фигур.

*В повседневной жизни и при изучении других предметов:*

составлять с использованием свойств геометрических фигур математические модели для решения задач практического характера и задач из смежных дисциплин, исследовать полученные модели и интерпретировать результат

**Выпускник получит возможность научиться**

- *Иметь представление об аксиоматическом методе;*
- *владеть понятием геометрические места точек в пространстве и уметь применять их для решения задач;*

- уметь применять для решения задач свойства плоских и двугранных углов, трехгранного угла, теоремы косинусов и синусов для трехгранного угла;
  - владеть понятием перпендикулярное сечение призмы и уметь применять его при решении задач;
  - иметь представление о двойственности правильных многогранников;
  - владеть понятиями центральное и параллельное проектирование и применять их при построении сечений многогранников методом проекций;
  - иметь представление о развертке многогранника и кратчайшем пути на поверхности многогранника;
  - иметь представление о конических сечениях;
  - иметь представление о касающихся сферах и комбинации тел вращения и уметь применять их при решении задач;
  - применять при решении задач формулу расстояния от точки до плоскости;
  - владеть разными способами задания прямой уравнениями и уметь применять при решении задач;
  - применять при решении задач и доказательстве теорем векторный метод и метод координат;
  - иметь представление об аксиомах объема, применять формулы объемов прямоугольного параллелепипеда, призмы и пирамиды, тетраэдра при решении задач;
  - применять теоремы об отношениях объемов при решении задач;
  - применять интеграл для вычисления объемов и поверхностей тел вращения, вычисления площади сферического пояса и объема шарового слоя;
  - иметь представление о движениях в пространстве: параллельном переносе, симметрии относительно плоскости, центральной симметрии, повороте относительно прямой, винтовой симметрии, уметь применять их при решении задач;
  - иметь представление о площади ортогональной проекции;
  - иметь представление о трехгранном и многогранном угле и применять свойства плоских углов многогранного угла при решении задач;
  - иметь представления о преобразовании подобия, гомотетии и уметь применять их при решении задач;
  - уметь решать задачи на плоскости методами стереометрии;
- уметь применять формулы объемов при решении задач

#### **Базовый уровень**

##### **I. Выпускник научится**

- Оперировать на базовом уровне понятием декартовы координаты в пространстве;

находить координаты вершин куба и прямоугольного параллелепипеда

##### **Выпускник получит возможность научиться**

- Оперировать понятиями декартовы координаты в пространстве, вектор, модуль вектора, равенство векторов, координаты вектора, угол между векторами, скалярное произведение векторов, коллинеарные векторы;
  - находить расстояние между двумя точками, сумму векторов и произведение вектора на число, угол между векторами, скалярное произведение, раскладывать вектор по двум неколлинеарным векторам;
  - задавать плоскость уравнением в декартовой системе координат;
- решать простейшие задачи введением векторного базиса

#### **Углубленный уровень**

##### **Выпускник научится**

- Владеть понятиями векторы и их координаты;

**Векторы  
и координаты  
в пространстве  
– по всем темам**

- уметь выполнять операции над векторами;
  - использовать скалярное произведение векторов при решении задач;
  - применять уравнение плоскости, формулу расстояния между точками, уравнение сферы при решении задач;
  - применять векторы и метод координат в пространстве при решении задач
- Выпускник получит возможность научиться**
- *Достижение результатов раздела II;*
  - *находить объем параллелепипеда и тетраэдра, заданных координатами своих вершин;*
  - *задавать прямую в пространстве;*
  - *находить расстояние от точки до плоскости в системе координат; находить расстояние между скрещивающимися прямыми, заданными в системе координат*

## **II. Содержание учебного предмета**

**Алгебра.** Многочлены от одной переменной и их корни. Теоремы о рациональных корнях многочленов с целыми коэффициентами.

Комплексные числа и их геометрическая интерпретация. Тригонометрическая форма комплексного числа. Арифметические действия над комплексными числами: сложение, вычитание, умножение, деление. Формула Муавра. Возведение в целую степень, извлечение натурального корня. Основная теорема алгебры (без доказательства).

**Математический анализ.** Основные свойства функции: монотонность, промежутки возрастания и убывания, точки максимума и минимума, ограниченность функций, чётность и нечётность, периодичность.

Элементарные функции: многочлен, корень степени  $n$ , степенная, показательная, логарифмическая, тригонометрические функции. Свойства и графики элементарных функций.

Преобразования графиков функций: параллельный перенос, растяжение (сжатие) вдоль осей координат, отражение от осей координат, от начала координат, графики функций с модулями.

Тригонометрические формулы приведения, сложения, преобразования произведения в сумму, формула вспомогательного аргумента.

Преобразование выражений, содержащих степенные, тригонометрические, логарифмические и показательные функции. Решение соответствующих уравнений, неравенств и их систем.

Непрерывность функции. Промежутки знакопостоянства непрерывной функции. Метод интервалов.

Композиция функций. Обратная функция.

Понятие предела последовательности. Понятие предела функции в точке.

Сумма бесконечно убывающей геометрической прогрессии.

Метод математической индукции.

Понятие о производной функции в точке. Физический и геометрический смысл производной. Производные основных элементарных функций, производная сложной функции, производная обратной функции. Использование производной при исследовании функций, построении графиков. Использование свойств функций при решении текстовых, физических и геометрических задач. Решение задач на экстремум, на нахождение наибольшего и наименьшего значений.

Понятие об определённом интеграле как площади криволинейной трапеции. Формула Ньютона–Лейбница. Первообразная. Приложения определённого интеграла.

**Вероятность и статистика.** Выборки, сочетания. Биномиальные коэффициенты. Бином Ньютона. Треугольник Паскаля и его свойства.

Определение и примеры испытаний Бернулли. Формула для вероятности числа успехов в серии испытаний Бернулли. Математическое ожидание и дисперсия числа успехов в испытании Бернулли.

Основные примеры случайных величин. Математическое ожидание и дисперсия случайной величины.

Независимые случайные величины и события.

Представление о законе больших чисел для последовательности независимых испытаний. Естественно-научные применения закона больших чисел. Оценка вероятностных характеристик (математического ожидания, дисперсии) случайных величин по статистическим данным.

Представление о геометрической вероятности. Решение простейших прикладных задач на геометрические вероятности.

## **ГЕОМЕТРИЯ**

Основные понятия геометрии в пространстве. Аксиоматика стереометрии и следствия из них. *Понятие об аксиоматическом методе.*

Построения сечений многогранников методом следов. Центральное проектирование. Построение сечений многогранников методом проекций. *Теорема Менелая для тетраэдра.*

Скрещивающиеся прямые в пространстве. Угол между ними. Теоремы о параллельности прямых и плоскостей в пространстве. Параллельное проектирование и изображение фигур. *Геометрические места точек в пространстве.*

Перпендикулярность прямой и плоскости. Ортогональное проектирование. Наклонные и проекции. Теорема о трёх перпендикулярах. Расстояние между фигурами в пространстве. Общий перпендикуляр двух скрещивающихся прямых. *Методы нахождения расстояний между скрещивающимися прямыми.*

Углы в пространстве. Перпендикулярные плоскости. *Трёхгранный и многогранный углы. Свойства плоских углов многогранного угла. Свойства плоских и двугранных углов трехгранного угла. Теоремы косинусов и синусов для трехгранного угла.*

Виды многогранников. Правильные многогранники. *Развёртки многогранных поверхностей. Кратчайшие пути на поверхности многогранника. Теорема Эйлера. Двойственность правильных многогранников.*

Призма. Параллелепипед. Свойства параллелепипеда. Прямоугольный параллелепипед. Наклонные призмы. *Площадь ортогональной проекции. Перпендикулярное сечение призмы.*

Пирамида. Виды пирамид. Элементы правильной пирамиды. Пирамиды с равнонаклонными ребрами и гранями, их основные свойства. *Виды тетраэдров. Ортоцентрический тетраэдр, каркасный тетраэдр, равногранный тетраэдр. Прямоугольный тетраэдр. Медианы и бимедианы тетраэдра. Достираивание тетраэдра до параллелепипеда.*

Тела вращения: цилиндр, конус, шар и сфера. Сечения цилиндра, конуса и шара. Шаровой сегмент, шаровой слой, шаровой сектор (конус). Усеченная пирамида и усеченный конус.

Касательные прямые и плоскости. Вписанные и описанные сферы. *Касающиеся сферы. Комбинации тел вращения. Элементы сферической геометрии. Конические сечения.*

Площади поверхностей многогранников. *Развертка цилиндра и конуса. Площадь поверхности цилиндра и конуса. Площадь сферы. Площадь сферического пояса. Объем шарового слоя.*

Понятие объёма. Объёмы многогранников. Объёмы тел вращения. *Аксиомы объёма. Вывод формул объёмов прямоугольного параллелепипеда, призмы и пирамиды. Формулы для нахождения объёма тетраэдра. Теоремы об отношениях объёмов. Приложения интеграла к вычислению объёмов и поверхностей тел вращения.*

Комбинации многогранников и тел вращения. Отношение объёмов и площадей поверхностей подобных фигур. *Преобразование подобия, гомотетия. Решение задач на плоскости с использованием стереометрических методов.*

*Движения в пространстве: параллельный перенос, симметрия относительно плоскости, центральная симметрия, поворот относительно прямой.*

## **Векторы и координаты в пространстве**

Векторы и координаты. Сумма векторов, умножение вектора на число. Угол между векторами. Скалярное произведение векторов.

Уравнение плоскости. Формула расстояния между точками. Уравнение сферы. *Формула расстояния от точки до плоскости. Способы задания прямой уравнениями. Решение задачи доказательства теорем с помощью векторов и методом координат. Элементы геометрии масс.*

### III. ТЕМАТИЧЕСКОЕ ПЛАНИРОВАНИЕ УЧЕБНОГО КУРСА МАТЕМАТИКИ В 10-11 КЛАССАХ

Раздел программы	Темы	Кол-во часов	Характеристика основных видов деятельности ученика (на уровне учебных действий)
10 класс			
Алгебра	Действительные числа	18	Находить сумму бесконечно убывающей геометрической прогрессии. Переводить бесконечную периодическую дробь в обыкновенную дробь. Приводить примеры (давать определение) арифметических корней натуральной степени. Пояснять на примерах понятие степени с любым действительным показателем. Применять правила действий с радикалами, выражениями со степенями с рациональным показателем (любым действительным показателем) при вычислениях и преобразованиях выражений. Доказывать тождества, содержащие корень натуральной степени и степени с любым действительным показателем, применяя различные способы. Применять умения преобразовывать выражения и доказывать тождества при решении задач повышенной сложности
	Целые и рациональные числа.	2	
	Действительные числа	2	
	Бесконечно убывающая геометрическая прогрессия	2	
	Арифметический корень натуральной степени	4	
	Степень с рациональным и действительным показателями	5	
	Урок обобщения и систематизации знаний	2	
	Контрольная работа №1	1	
Математический анализ	Степенная функция	18	По графикам степенных функций (в зависимости от показателя степени) описывать их свойства (монотонность, ограниченность, чётность, нечётность). Строить схематически график степенной функции в зависимости от принадлежности показателя степени (в аналитической записи рассматриваемой функции) к одному из рассматриваемых числовых множеств (при показателях, принадлежащих множеству целых чисел, при любых действительных показателях) и перечислять её свойства. Определять, является ли функция обратной. Строить график сложной функции, дробно-рациональной функции элементарными методами. Приводить примеры степенных функций (заданных с помощью формулы или графика), обладающих заданными свойствами (например, ограниченности). Разъяснять смысл перечисленных свойств. Анализировать поведение функций на различных участках области определения, сравнивать скорости возрастания (убывания) функций. Формулировать определения перечисленных свойств. Распознавать равносильные преобразования, преобразования, приводящие к уравнению-следствию. Решать простейшие иррациональные уравнения, иррациональные неравенства и их системы. Распознавать гра-
	Степенная функция, её свойства и график	3	
	Взаимно обратные функции. Сложная функция	2	
	Равносильные уравнения и неравенства	4	
	Иррациональные уравнения	4	
	Иррациональные неравенства	2	
	Урок обобщения и систематизации знаний	2	
	Контрольная работа № 2	1	

		фики и строить графики степенных функций, используя графопостроители, изучать свойства функций по их графикам. Формулировать гипотезы о количестве корней уравнений, содержащих степенные функции, и проверять их. Выполнять преобразования графиков степенных функций: параллельный перенос, растяжение (сжатие) вдоль оси ординат (построение графиков с модулями, построение графика обратной функции). Применять свойства степенной функции при решении прикладных задач и задач повышенной сложности
Показательная функция	12	По графикам показательной функции описывать её свойства (монотонность, ограниченность). Приводить примеры показательной функции (заданной с помощью формулы или графика), обладающей заданными свойствами (например, ограниченности). Разъяснять смысл перечисленных свойств. Анализировать поведение функций на различных участках области определения, сравнивать скорости возрастания (убывания) функций. Формулировать определения перечисленных свойств. Решать простейшие показательные уравнения, неравенства и их системы. Решать показательные уравнения методами разложения на множители, способом замены неизвестного, с использованием свойств функции, решать уравнения, сводящиеся к квадратным, иррациональным. Решать показательные уравнения, применяя различные методы. Распознавать графики и строить график показательной функции, используя графопостроители, изучать свойства функции по графикам. Формулировать гипотезы о количестве корней уравнений, содержащих показательную функцию, и проверять их. Выполнять преобразования графика показательной функции: параллельный перенос, растяжение (сжатие) вдоль оси ординат (построение графиков с модулями, построение графика обратной функции). Применять свойства показательной функции при решении прикладных задач и задач повышенной сложности
Показательная функция, её свойства и график	2	
Показательные уравнения	3	
Показательные неравенства	3	
Системы показательных уравнений и неравенств	2	
Урок обобщения и систематизации	1	
Контрольная работа № 3	1	
Логарифмическая функция	19	Выполнять простейшие преобразования логарифмических выражений с использованием свойств логарифмов, с помощью формул перехода. По графику логарифмической функции описывать её свойства (монотонность, ограниченность). Приводить примеры логарифмической функции (заданной с помощью формулы или графика), обладающей задан-
Логарифмы	2	
Свойства логарифмов	2	
Десятичные и натуральные логарифмы. Формула перехода	3	
Логарифмическая функция,	2	

её свойства и график		ными свойствами (например, ограниченности). Разъяснять смысл перечисленных свойств. Анализировать поведение функций на различных участках области определения, сравнивать скорости возрастания (убывания) функций. Формулировать определения перечисленных свойств. Решать простейшие логарифмические уравнения, логарифмические неравенства и их системы. Решать логарифмические уравнения различными методами. Распознавать графики и строить график логарифмической функции, используя графопостроители, изучать свойства функции по графикам, формулировать гипотезы о количестве корней уравнений, содержащих логарифмическую функцию, и проверять их. Выполнять преобразования графика логарифмической функции: параллельный перенос, растяжение (сжатие) вдоль оси ординат (построение графиков с модулями, построение графика обратной функции). Применять свойства логарифмической функции при решении прикладных задач и задач повышенной сложности
Логарифмические уравнения	3	
Логарифмические неравенства	4	
Урок обобщения и систематизации знаний	2	
Контрольная работа № 4	1	
Тригонометрические формулы	27	Переводить градусную меру в радианную и обратно. Находить на окружности положение точки, соответствующей данному действительному числу. Находить знаки значений синуса, косинуса, тангенса числа. Выявлять зависимость между синусом, косинусом, тангенсом одного и того же угла. Применять данные зависимости для доказательства тождества, в частности на определённых множествах. Применять при преобразованиях и вычислениях формулы связи тригонометрических функций углов $\alpha$ и $-\alpha$ , формулы сложения, формулы двойных и половинных углов, формулы приведения, формулы суммы и разности синусов, суммы и разности косинусов, произведения синусов и косинусов. Доказывать тождества, применяя различные методы, используя все изученные формулы. Применять все изученные свойства и формулы при решении прикладных задач и задач повышенной сложности
Радианная мера угла	1	
Поворот точки вокруг начала координат	2	
Определение синуса, косинуса и тангенса угла	2	
Знаки синуса, косинуса и тангенса	1	
Зависимость между синусом, косинусом и тангенсом одного и того же угла	2	
Тригонометрические тождества	3	
Синус, косинус и тангенс углов $\alpha$ и $-\alpha$	1	
Формулы сложения	3	
Синус, косинус и тангенс двойного угла	2	
Синус, косинус и тангенс половинного угла	2	
Формулы приведения	2	
Сумма и разность синусов. Сумма и разность косинусов	3	
Урок обобщения и систематизации знаний	2	
Контрольная работа № 5	1	
Тригонометрические урав-	18	Уметь находить арксинус, арккосинус, арк-

	нения		тангенс действительного числа. Применять свойства арксинуса, арккосинуса, арктангенса числа. Применять формулы для нахождения корней уравнений $\cos x = a$ , $\sin x = a$ , $\operatorname{tg} x = a$ . Уметь решать тригонометрические уравнения: линейные относительно синуса, косинуса, тангенса угла (числа), сводящиеся к квадратным и другим алгебраическим уравнениям после замены неизвестного, сводящиеся к простейшим тригонометрическим уравнениям после разложения на множители. Решать однородные (первой и второй степени) уравнения относительно синуса и косинуса, а также сводящиеся к однородным уравнениям. Использовать метод вспомогательного угла. Применять метод предварительной оценки левой и правой частей уравнения. Уметь применять несколько методов при решении уравнения. Решать несложные системы тригонометрических уравнений. Решать тригонометрические неравенства с помощью единичной окружности. Применять все изученные свойства и способы решения тригонометрических уравнений и неравенств при решении прикладных задач и задач повышенной сложности
	Уравнение $\cos x = a$	3	
	Уравнение $\sin x = a$	3	
	Уравнение $\operatorname{tg} x = a$	2	
	Решение тригонометрических уравнений	5	
	Примеры решения простейших тригонометрических неравенств	2	
	Урок обобщения и систематизации знаний	2	
	Контрольная работа № 6	1	
	<b>Итоговое повторение</b>	<b>24</b>	
Всего		136	
Геометрия	<b>Глава VIII. Некоторые сведения из планиметрии</b>	<b>12</b>	Формулировать и доказывать теоремы об угле между касательной и хордой, об отрезках пересекающихся хорд, о квадрате касательной; выводить формулы для вычисления углов между двумя пересекающимися хордами, между двумя секущими, проведёнными из одной точки; формулировать и доказывать утверждения о свойствах и признаках вписанного и описанного четырёхугольников; решать задачи с использованием изученных теорем и формул
	Углы и отрезки, связанные с окружностью	4	
	Решение треугольников	4	
	Теорема Менелая и Чебы	2	
	Эллипс, гипербола и парабола	2	
	<b>Введение</b>	<b>3</b>	



Предмет стереометрии Аксиомы стереометрии	1	стве (точка, прямая, плоскость), формулировать три аксиомы об их взаимном расположении и иллюстрировать эти аксиомы примерами из окружающей обстановки
Некоторые следствия из аксиом	2	Формулировать и доказывать теорему о плоскости, проходящей через прямую и не лежащую на ней точку, и теорему о плоскости, проходящей через две пересекающиеся прямые
<b>Глава I. Параллельность прямых и плоскостей</b>	<b>16</b>	Формулировать определение параллельных прямых в пространстве, формулировать и доказывать теоремы о параллельных прямых; объяснять, какие возможны случаи взаимного расположения прямой и плоскости в пространстве, и приводить иллюстрирующие примеры из окружающей обстановки; формулировать определение параллельных прямой и плоскости, формулировать и доказывать утверждения о параллельности прямой и плоскости (свойства и признак); решать задачи на вычисление и доказательство, связанные со взаимным расположением прямых и плоскостей
§1 Параллельность прямых, прямой и плоскости	4	
Параллельные прямые в пространстве	1	
Параллельность трёх прямых	1	
Параллельность прямой и плоскости	2	
§2 Взаимное расположение прямых в пространстве. Угол между двумя прямыми	4	
Скрещивающиеся прямые	1	
Углы с сонаправленными сторонами	1	
Угол между прямыми	1	
Контрольная работа №1	1	
§3 Параллельность плоскостей	2	
Параллельные плоскости	1	
Свойства параллельных плоскостей	1	
§4 Тетраэдр и параллелепипед	4	
Тетраэдр	1	
Параллелепипед	1	
Задачи на построение сечений	2	
Контрольная работа №2	1	

		объяснять, что называется сечением тетраэдра (параллелепипеда), решать задачи на построение сечений тетраэдра и параллелепипеда на чертеже
Зачет №1	1	
<b>Глава II. Перпендикулярность прямых и плоскостей</b>	<b>17</b>	Формулировать определение перпендикулярных прямых в пространстве; формулировать и доказывать лемму о перпендикулярности двух параллельных прямых к третьей прямой; формулировать определение прямой, перпендикулярной к плоскости, и приводить иллюстрирующие примеры из окружающей обстановки; формулировать и доказывать теоремы (прямую и обратную) о связи между параллельностью прямых и их перпендикулярностью к плоскости, теорему, выражающую признак перпендикулярности прямой и плоскости, и теорему о существовании и единственности прямой, проходящей через данную точку и перпендикулярной к данной плоскости; решать задачи на вычисление и доказательство, связанные с перпендикулярностью прямой и плоскости
§1 Перпендикулярность прямой и плоскости	5	
Перпендикулярные прямые в пространстве	2	
Параллельные прямые, перпендикулярные к плоскости	1	
Признак перпендикулярности прямой и плоскости	1	
Теорема о прямой, перпендикулярной к плоскости	1	
§2 Перпендикуляр и наклонные. Угол между прямой и плоскостью	6	Объяснять, что такое перпендикуляр и наклонная к плоскости, что называется проекцией наклонной, что называется расстоянием: от точки до плоскости, между параллельными плоскостями, между скрещивающимися прямыми; формулировать и доказывать теорему о трёх перпендикулярах и применять её при решении задач; объяснять, что такое ортогональная проекция точки (фигуры) на плоскость, и доказывать, что проекцией прямой на плоскость, не перпендикулярную к этой прямой, является прямая; объяснять, что называется углом между прямой и плоскостью и каким свойством он обладает; объяснять, что такое центральная проекция точки(фигуры) на плоскость
Расстояние от точки до плоскости	2	
Теорема о трёх перпендикулярах	2	
Угол между прямой и плоскостью	2	
§3 Двугранный угол. Перпендикулярность плоскостей	4	Объяснять, какая фигура называется двугранным углом и как он измеряется; доказывать, что все линейные углы двугранного угла равны друг другу;
Двугранный угол.	1	объяснять, что такое угол между пересекающимися плоскостями и в каких пределах он изменяется; формулировать определение взаимно перпендикулярных плоскостей, формулировать и доказывать теорему о признаке перпендикулярности двух плоскостей; объяснять, какой параллелепипед называется прямоугольным, формулировать и доказывать утверждения о его свойствах; объяснять, какая фигура называется многогранным (в частности, трёхгранным)
Признак перпендикулярности двух плоскостей	1	
Прямоугольный параллелепипед	1	
Трёхгранный угол Многогранный угол	1	
Контрольная работа №3	1	

		<p>углом и как называются его элементы, какой многогранный угол называется выпуклым; формулировать и доказывать утверждение о том, что каждый плоский угол трёхгранного угла меньше суммы двух других плоских углов, и теорему о сумме плоских углов выпуклого многогранного угла; решать задачи на вычисление и доказательство с использованием теорем о перпендикулярности прямых и плоскостей, а также задачи на построение сечений прямоугольного параллелепипеда на чертеже. Использовать компьютерные программы при изучении вопросов, связанных со взаимным расположением прямых и плоскостей в пространстве</p>
Зачет №2	1	
<b>Глава III. Многогранники.</b>	<b>14</b>	Объяснять, какая фигура называется многогранником и как называются его элементы, какой многогранник называется выпуклым, приводить примеры многогранников; объяснять, что такое геометрическое тело; формулировать и доказывать теорему Эйлера для выпуклых многогранников; объяснять, какой многогранник называется призмой и как называются её элементы, какая призма называется прямой, наклонной, правильной, изображать призмы на рисунке; объяснять, что называется площадью полной(боковой) поверхности призмы, и доказывать теорему о площади боковой поверхности прямой призмы; выводить формулу площади ортогональной проекции многоугольника и доказывать пространственную теорему Пифагора; решать задачи на вычисление и доказательство, связанные с призмой
§1 Понятие многогранника. Призма	3	
Понятие многогранника	1	
Геометрическое тело. Теорема Эйлера	1	
Призма. Пространственная теорема Пифагора	1	
§2 Пирамида	4	Объяснять, какой многогранник называется пирамидой и как называются её элементы, что называется площадью полной(боковой) поверхности пирамиды; объяснять, какая пирамида называется правильной, доказывать утверждение о свойствах её боковых рёбер и боковых граней и теорему о площади боковой поверхности правильной пирамиды; объяснять, какой многогранник называется усечённой пирамидой и как называются её элементы, доказывать теорему о площади боковой поверхности правильной усечённой пирамиды; решать задачи на вычисление и доказательство, связанные с пирамидами, а также задачи на построение сечений пирамид на чертеже
Пирамида	2	
Правильная пирамида	1	
Усечённая пирамида	1	
§3 Правильные многогранники	5	Объяснять, какие точки называются симметричными относительно точки(прямой,

	Симметрия в пространстве	1	плоскости), что такое центр(ось, плоскость) симметрии фигуры, приводить примеры фигур, обладающих элементами симметрии, а также примеры симметрии в архитектуре, технике, природе; объяснять. Какой многогранник называется правильным, доказывать, что не существует правильного многогранника, гранями которого являются правильные $n$ -угольники при $n \geq 6$ ; объяснять, какие существуют виды правильных многогранников и какими элементами они обладают Использовать компьютерные программы при изучении темы «Многогранники»
	Понятие правильного многогранника	2	
	Элементы симметрии правильных многогранников	2	
	Контрольная работа №4	1	
	Зачет №3	1	
	<b>Заключительное повторение курса геометрии 10 класс</b>	<b>6</b>	
Всего		68	
Итого		204	
11 класс			
Математический анализ	Тригонометрические функции	20	По графикам функций описывать их свойства (монотонность, ограниченность, чётность, нечётность, периодичность). Приводить примеры функций (заданных с помощью формулы или графика), обладающих заданными свойствами (например, ограниченности). Разъяснять смысл перечисленных свойств. Изображать графики сложных функций с помощью графопостроителей, описывать их свойства. Решать простейшие тригонометрические неравенства, используя график функции. Распознавать графики тригонометрических функций, графики обратных тригонометрических функций. Применять и доказывать свойства обратных тригонометрических функций. Строить графики элементарных функций, используя графопостроители, изучать свойства элементарных функций по их графикам, формулировать гипотезы о количестве корней уравнений, содержащих элементарные функции, и проверять их. Выполнять преобразования графиков элементарных функций: параллельный перенос, растяжение (сжатие) вдоль оси ординат. Применять другие элементарные способы построения графиков. Уметь применять различные методы доказательств истинности  Приводить примеры монотонной числовой последовательности, имеющей предел. Вычислять пределы последовательностей. Выяснять, является ли последовательность сходящейся. Приводить примеры функций, являющихся непрерывными, имеющих
	Область определения и множество значений тригонометрических функций	3	
	Чётность, нечётность, периодичность тригонометрических функций	3	
	Свойство функции $y = \cos x$ и её график	3	
	Свойство функции $y = \sin x$ и её график	3	
	Свойства и графики функций $y = \operatorname{tg} x$ и $y = \operatorname{ctg} x$	2	
	Обратные тригонометрические функции	3	
	Урок обобщения и систематизации знаний	2	
	Контрольная работа № 1	1	
	Производная и её геометрический смысл	20	
	Производная	3	
	Производная степенной функции	3	

Правила дифференцирования	3	вертикальную, горизонтальную асимптоту. Записывать уравнение каждой из этих асимптот. Уметь по графику функции определять промежутки непрерывности и точки разрыва, если такие имеются. Уметь доказывать непрерывность функции. Находить угловой коэффициент касательной к графику функции в заданной точке. Находить мгновенную скорость движения материальной точки. Анализировать поведение функций на различных участках области определения, сравнивать скорости возрастания (убывания) функций. Находить производные элементарных функций. Находить производные суммы, произведения и частного двух функций, производную сложной функции $y = f(kx + b)$ . Объяснять и иллюстрировать понятие предела последовательности. Приводить примеры последовательностей, имеющих предел и не имеющих предела. Пользоваться теоремой о пределе монотонной ограниченной последовательности. Выводить формулы длины окружности и площади круга. Объяснять и иллюстрировать понятие предела функции в точке. Приводить примеры функций, не имеющих предела в некоторой точке. Вычислять пределы функций. Анализировать поведение функций на различных участках области определения. Находить асимптоты. Вычислять приращение функции в точке. Составлять и исследовать разностное отношение. Находить предел разностного отношения. Вычислять значение производной функции в точке (по определению). Находить угловой коэффициент касательной к графику функции в точке с заданной абсциссой. Записывать уравнение касательной к графику функции, заданной в точке. Находить производную сложной функции, обратной функции. Применять понятие производной при решении задач
Производные некоторых элементарных функций	4	
Геометрический смысл производной	4	
Урок обобщения и систематизации знаний	2	
Контрольная работа № 2	1	
Применение производной к исследованию функций	18	Находить вторую производную и ускорение процесса, описываемого с помощью формулы. Находить промежутки возрастания и убывания функции. Доказывать, что заданная функция возрастает (убывает) на указанном промежутке. Находить точки минимума и максимума функции. Находить наибольшее и наименьшее значения функции на отрезке. Находить наибольшее и наименьшее значения функции. Исследовать функцию с помощью производной и строить её график. Применять производную при решении текстовых, геометрических, физических и других задач
Возрастание и убывание функции	2	
Экстремумы функции	3	
Применение производной к построению графиков функций	4	
Наибольшее и наименьшее значения функции	3	
Выпуклость графика функций, точки перегиба	3	
Урок обобщения и систематизации знаний	2	

	тизации знаний			
	Контрольная работа № 3	1		
	Интеграл	17	Вычислять приближённое значение площади криволинейной трапеции. Находить первообразные функций: $y = xp$ , где $p \in \mathbf{R}$ , $y = \sin x$ , $y = \cos x$ , $y = \operatorname{tg} x$ . Находить первообразные функций: $f(x) + g(x)$ , $kf(x)$ и $f(kx + b)$ . Вычислять площади криволинейной трапеции с помощью формулы Ньютона—Лейбница. Находить приближённые значения интегралов. Вычислять площадь криволинейной трапеции с помощью интеграла	
	Первообразная	2		
	Правила нахождения первообразных	2		
	Площадь криволинейной трапеции и интеграл	3		
	Вычисление интегралов	2		
	Вычисление площадей фигур с помощью интегралов	3		
	Применение производной интеграла к решению практических задач	2		
	Урок обобщения и систематизации знаний	2		
	Контрольная работа № 4	1		
Вероятность и статистика	Комбинаторика	13		Применять при решении задач метод математической индукции. Применять правило произведения при выводе формулы числа перестановок. Создавать математические модели для решения комбинаторных задач с помощью подсчёта числа и размещений, перестановок и сочетаний. Находить число перестановок с повторениями. Решать комбинаторные задачи, сводящиеся к подсчёту числа сочетаний с повторениями. Применять формулу бинома Ньютона. При возведении бинома в натуральную степень находить биномиальные коэффициенты при помощи треугольника Паскаля
	Правило произведения	2		
	Перестановки	2		
	Размещения	2		
	Сочетания и их свойства	2		
	Бином Ньютона	2		
	Урок обобщения и систематизации знаний	2		
	Контрольная работа № 5	1		
	Элементы теории вероятностей	13	Приводить примеры случайных, достоверных и невозможных событий. Знать определение суммы и произведения событий. Знать определение вероятности события в классическом понимании. Приводить примеры несовместных событий. Находить вероятность суммы несовместных событий. Находить вероятность суммы произвольных событий. Иметь представление об условной вероятности событий. Знать строгое определение зависимости двух событий. Иметь представление о независимости событий и находить вероятность совместного наступления таких событий. Вычислять вероятность получения конкретного числа успехов в испытаниях Бернулли	
	События	1		
	Комбинация событий. Противоположное событие	2		
	Вероятность события	2		
	Сложение вероятностей	2		
	Независимые события. Умножение вероятностей	2		
	Статистическая вероятность	2		
	Урок обобщения и систематизации знаний	1		
	Контрольная работа № 6	1		
	Статистика	9		Знать понятие случайной величины, представлять распределение значений дискретной случайной величины в виде частотной таблицы, полигона частот (относительных частот). Представлять распределение значений непре-
	Случайные величины	2		
	Центральные тенденции	2		
Меры разброса	3			

	Урок обобщения и систематизации знаний	1	<p>рывной случайной величины в виде частотной таблицы и гистограммы. Знать понятие генеральной совокупности и выборки. Приводить примеры репрезентативных выборок значений случайной величины. Знать основные центральные тенденции: моду, медиану, среднее. Находить центральные тенденции учебных выборок. Знать, какая из центральных тенденций наилучшим образом характеризует совокупность. Иметь представление о математическом ожидании. Вычислять значение математического ожидания случайной величины с конечным числом значений. Знать основные меры разброса значений случайной величины: размах, отклонение от среднего и дисперсию. Находить меры разброса случайной величины с небольшим числом различных её значений</p>
	Контрольная работа № 7	1	
	Итоговое повторение курса	26	
Всего		136	
Геометрия	<b>Глава VI. Цилиндр, конус и шар</b>	<b>16</b>	<p>Объяснять, что такое цилиндрическая поверхность, её образующие и ось, какое тело называется цилиндром и как называются его элементы, как получить цилиндр путём вращения прямоугольника; изображать цилиндр и его сечения плоскостью, проходящей через ось, и плоскостью, перпендикулярной к оси; объяснять, что принимается за площадь боковой поверхности цилиндра, и выводить формулы для вычисления боковой и полной поверхностей цилиндра; решать задачи на вычисление и доказательство, связанные с цилиндром</p>
	<b>§1 Цилиндр</b>	3	
	Понятие цилиндра	1	
	Площадь поверхности цилиндра	2	<p>Объяснять, что такое коническая поверхность, её образующие, вершина и ось, какое тело называется конусом и как называются его элементы, как получить конус путём вращения прямоугольного треугольника, изображать конус и его сечения плоскостью, проходящей через ось, и плоскостью, перпендикулярной к оси; объяснять, что принимается за площадь боковой поверхности конуса, и выводить формулы для вычисления площадей боковой и полной поверхностей конуса; объяснять, какое тело называется усечённым конусом и как его получить путём вращения прямоугольной трапеции, выводить формулу для вычисления площади боковой поверхности усечённого конуса; решать задачи на вычисление и доказательство, связанные с конусом и усечённым конусом</p>
	<b>§2 Конус</b>	4	
	Понятие конуса	1	
	Площадь поверхности конуса	2	
	Усечённый конус	1	<p>Формулировать определения сферы и шара, их центра, радиуса, диаметра; исследовать</p>
	<b>§3 Сфера</b>	7	
	Сфера и шар	1	

	Площадь сферы		взаимное расположение сферы и плоскости, формулировать определение касательной плоскости к сфере, формулировать и доказывать теоремы о свойстве и признаке касательной плоскости; объяснять, что принимается за площадь сферы и как она выражается через радиус сферы; исследовать взаимное расположение сферы и прямой; объяснять какая сфера называется вписанной в цилиндрическую (коническую) поверхность и какие кривые получаются в сечениях цилиндрической и конической поверхностей различными плоскостями; решать задачи, в которых фигурируют комбинации многогранников и тел вращения	
	Взаимное расположение сферы и плоскости Касательная плоскость к сфере	1		
	Взаимное расположение сферы и прямой	1		
	Сфера, вписанная в цилиндрическую поверхность	1		
	Сфера, вписанная в коническую поверхность	1		
	Сечение цилиндрической поверхности	1		
	Сечение конической поверхности	1		
	Контрольная работа №5	1		
	Зачет №4	1		
	<b>Глава VII. Объёмы тел</b>	<b>17</b>		Объяснять, как измеряются объёмы тел, проводя аналогию с измерением площадей многоугольников; формулировать основные свойства объёмов и выводить с их помощью формулу объёма прямоугольного параллелепипеда  Формулировать и доказывать теоремы об объёме прямой призмы и объёме цилиндра; решать задачи, связанные с вычислением объёмов этих тел  Выводить интегральную формулу для вычисления объёмов тел и доказывать с её помощью теоремы об объёме наклонной призмы, об объёме пирамиды, об объёме конуса; выводить формулы для вычисления объёмов усечённой пирамиды и усечённого конуса; решать задачи, связанные с вычислением объёмов этих тел  Формулировать и доказывать теорему об объёме шара и с её помощью выводить формулу площади сферы; выводить формулу для вычисления объёмов шарового сегмента и шарового сектора; решать задачи с применением формул объёмов различных тел
	§1 Объём прямоугольного параллелепипеда	2		
	Понятие объёма	1		
	Объём прямоугольного параллелепипеда	1		
	§2 Объёмы прямой призмы и цилиндра	3		
	Объём прямой призмы	2		
	Объём цилиндра	1		
	§3 Объёмы наклонной призмы, пирамиды и конуса	5		
	Вычисление объёмов тел с помощью интеграла	1		
	Объём наклонной призмы	1		
	Объём пирамиды	2		
	Объём конуса	1		
	§4 Объём шара и площадь сферы	5		
	Объём шара	2		
	Объёмы шарового сегмента, шарового слоя и шарового сектора	2		
	Площадь сферы	1		
	Контрольная работа №6	1		
	Зачет №5	1		
	<b>Глава IV. Векторы в пространстве</b>	<b>6</b>	Формулировать определение вектора, его длины, коллинеарных и равных векторов, приводить примеры физических векторных величин	
	§1 Понятие вектора в пространстве	1		
	Понятие вектора. Равенство векторов	1		
	§2 Сложение и вычитание	2	Объяснять, как вводятся действия сложения	




	векторов. Умножение вектора на число		векторов, вычитание векторов и умножение векторов на число, какими свойствами они обладают, что такое правило треугольника, правило параллелограмма и правило многоугольника сложения векторов; решать задачи, связанные с действиями над векторами
	Сложение и вычитание векторов	1	
	Сумма нескольких векторов		
	Умножение вектора на число	1	
	<b>§3 Компланарные векторы</b>	<b>2</b>	Объяснять, какие векторы называются компланарными; формулировать и доказывать утверждение о признаке компланарности трёх векторов; объяснять, в чём состоит правило параллелепипеда сложения трёх некомпланарных векторов; формулировать и доказывать теорему о разложении любого вектора по трём данным некомпланарным векторам; применять векторы при решении геометрических задач
	Компланарные векторы	1	
	Правило параллелепипеда	1	
	Разложение вектора по трём некомпланарным векторам		
	Зачет №6	1	
	<b>Глава V. Метод координат в пространстве. Движения</b>	<b>15</b>	Объяснять, как вводится прямоугольная система координат в пространстве, как определяются координаты точки и как они называются, как определяются координаты вектора; формулировать и доказывать утверждения; о координатах суммы и разности двух векторов, о координатах произведения вектора на число, о связи между координатами вектора и координатами его конца и начала; выводить и использовать при решении задач формулы координат середины отрезка, длины вектора и расстояния между двумя точками; выводить уравнение сферы данного радиуса с центром в данной точке
	<b>§1 Координаты точки и координаты вектора</b>	<b>4</b>	
	Прямоугольная система координат	1	
	Координаты вектора Связь между координатами векторов и координатами точек	1	
	Простейшие задачи в координатах	1	
	Уравнение сферы	1	
	<b>§2 Скалярное произведение векторов</b>	<b>6</b>	
	Угол между векторами	1	
	Скалярное произведение векторов	2	
	Вычисление углов между прямыми и плоскостями	2	
	Уравнение плоскости	1	Объяснять, как определяется угол между векторами; формулировать определение скалярного произведения векторов; формулировать и доказывать утверждения о его свойствах; как вычислить угол между двумя прямыми, а также угол между прямой и плоскостью, используя выражение скалярного произведения векторов через их координаты; выводить уравнение плоскости, проходящей через данную точку и перпендикулярной к данному вектору, и формулу расстояния от точки до плоскости; применять векторно-координатный метод при решении геометрических задач
	<b>§3 Движения</b>	<b>3</b>	
	Центральная симметрия Осевая симметрия Зеркальная симметрия	1	
	Параллельный перенос	1	Объяснять, что такое отображение пространства на себя и в каком случае оно называется движением пространства; объяснять, что такое центральная симметрия, осевая симметрия, зеркальная симметрия и параллельный перенос, обосновывать

	Преобразование подобия	1	утверждения о том, что эти отображения пространства на себя являются движениями; объяснить, что такое центральное подобие(гомотетия) и преобразование подобия, как с помощью преобразования подобия вводится понятие подобных фигур в пространстве; применять движения и преобразования подобия при решении геометрических задач
	Контрольная работа №7	1	
	Зачет №7	1	
	Заключительное повторение при подготовке к итоговой аттестации по геометрии	14	
Всего		68	
Итого		204	


СОГЛАСОВАНО

Протокол заседания  
методического объединения  
учителей математики СОШ№53  
от 28.08. 2019г № 1

 Калабина Т.Т.

СОГЛАСОВАНО

Заместитель директора по УВР

 Гелих С.В.

28.08. 2019г.