

# ПРЕЗЕНТАЦИЯ НА ТЕМУ: «УЧАСТОК ДЕТСКОГО САДА ДЛЯ ПРОГУЛОК - ОСТРОВОВ ЗДОРОВЬЯ И ВЕСЕЛЬЯ»



Воспитатель: Залата  
Наталья Витальевна

Детский сад- место, где ребёнок развивается, учится, играет...

Территория детского сада – это своеобразная визитная карточка детского учреждения.



**Цель:** совершенствование предметно- пространственного окружения на прогулочной площадке детского сада, способствующего развитию ребенка, укреплению его здоровья и созданию индивидуального облика участка.

**Задачи:**

1. Способствовать созданию комфортных и безопасных условий для развития детей.
2. Придать индивидуальный образ участку своей группы.
3. Озеленить участок разными представителями растительного мира.
4. Создать условия для разнообразных подвижных игр

## Подготовительный этап:

- ❑ Изучение проблемной ситуации через проведение анкетирования родителей
- ❑ Постановка целей и задач проекта
- ❑ Анализ и обобщение имеющегося в ДООУ опыта работы по данной теме
- ❑ Формирование мотивационной готовности воспитанников и родителей к участию в проектной деятельности
- ❑ Приобщение родителей к созданию образа участка через изображение его в рисунке : «Каким я вижу участок детского сада для прогулок детей»
- ❑ Разработка плана мероприятий

## Ожидаемые результаты:

- Создание зон озеленения и цветения
- Способствовать созданию комфортных и безопасных условий для развития детей
- Создание своего образа и имиджа участка
- Повышение познавательных интересов детей во время прогулки на участке детского сада (создание предметно-развивающей среды для использования в сюжетно-ролевых играх, подвижных и театрализованных играх)
- Привлечение родителей воспитанников к участию в благоустройстве территории прогулочной площадки


Ах, что же в будущем нас ждёт?  
Какие ждут сады?  
Какие дети к нам придут?  
Какими будем мы?  
Узнать все это можно нам-  
Дожив до той поры.  
Так долго ждать мы не хотим  
Сейчас возьмём и создадим  
Макет своей мечты.





Вокруг качели, карусели,  
Песочницы и горки.  
На спортплощадке  
комплекс,  
У нас – всё для ребёнка.  
Чтоб на прогулке у ребят  
Быстрее время  
пролетало  
Нужно, чтобы красивее  
на площадке стало!

Так было ....





# Как все начиналось:



Работали днем....  
И поздним вечером...  
При свете фонарей...





2019-06-06 19:01





2019-06-03 18:59

Вот что у нас получилось:



# Оформление цветущей зоны



# Цветущая зона





2019-06-24 17:00

**СО ВРЕМЕНЕМ У НАС НА  
УЧАСТКЕ ПОЯВИЛИСЬ ЖИТЕЛИ:  
ЕЖИК И УТКА С УТЯТАМИ**



2019-06-24 17:00

## НА БЛАГОУСТРОЙСТВО УЧАСТКА ДЛЯ ПРОГУЛОК УШЛО:

- 47 трудочасов
- 11 пар рук и 3 пары ручёнок
- 70 метров изоленты
- 15 кистей и 1 валик
- 34 кг краски и 0,6 л колеров
- 10 м ткани и 160 м ниток (изготовлено 600 флажков)
- 120 веток тальника
- 54 цветка
- 1 велосипед
- 5 цветочных горшка
- 6 овощных ящичков
- 1 тазик



Детки в садике живут,  
Здесь играют и поют,  
Здесь друзей себе находят,  
На прогулку с ними ходят.  
Вместе спорят и мечтают,  
Незаметно подрастают.  
Детский сад — второй ваш  
дом,  
Как тепло, уютно в нем!  
Вы его любите, дети,  
Это самый добрый дом на  
свете!!!



*Спасибо за внимание!*

