



ОТДЕЛ

**ПО ВОПРОСАМ ВЗАИМОДЕЙСТВИЯ
С ПРАВООХРАНИТЕЛЬНЫМИ ОРГАНАМИ,
ГРАЖДАНСКОЙ ОБОРОНЫ И
ЧРЕЗВЫЧАЙНЫХ СИТУАЦИЙ
АДМИНИСТРАЦИИ МУНИЦИПАЛЬНОГО
ОБРАЗОВАНИЯ УСПЕНСКИЙ РАЙОН**

Калинина ул., д.76 с. Успенское, 352450
тел.: (86140) 58511; факс (86140) 56833
email: svet.go.hs@gmail.com

от 25.02.2021 № 2000

Членам антинаркотической
комиссии муниципального
образования Успенский район

*Кумшева А.Ф.
Муравская Е.А.
Головнева Е.В.*

к исполнению

Анализ наркообстановки на территории Краснодарского края показывает, что основным способом распространения наркотических средств и психотропных веществ с целью вовлечения в потребление и незаконный оборот наркотиков среди молодежи и подростков является сеть Интернет.

Пресечением сайтов пронаркотического содержания в настоящее время занимаются правоохранные органы и антинаркотическое волонтерское движение Краснодарского края.

С целью более широкого привлечения жителей края к данной работе аппаратом краевой антинаркотической комиссии совместно с ГУ МВД России по Краснодарскому краю разработан алгоритм действий граждан по выявлению в информационно-телекоммуникационной сети «Интернет» и последующему блокированию, пронаркотического контента, содержащего информацию, распространение которой запрещено на территории Российской Федерации.

На основании вышеизложенного, а также в соответствии с письмом от 19.02.2021 года №11-07-70/21 заместителя главы администрации (губернатора) Краснодарского края А.И. Власова прошу Вас, оперативно провести широкую информационную работу по распространению данного алгоритма среди населения с опубликованием данного алгоритма на официальных аккаунтах в сети «Интернет».

Информацию о проделанной работе прошу предоставить до **5 марта 2021 г.** в отдел по взаимодействию с правоохранными органами, делам гражданской обороны и чрезвычайных ситуаций, каб. 107.

Приложение: на 6 л. в 1 экз. в электронном виде.

у Иванченко
Начальник отдела

С.А. Иванченко

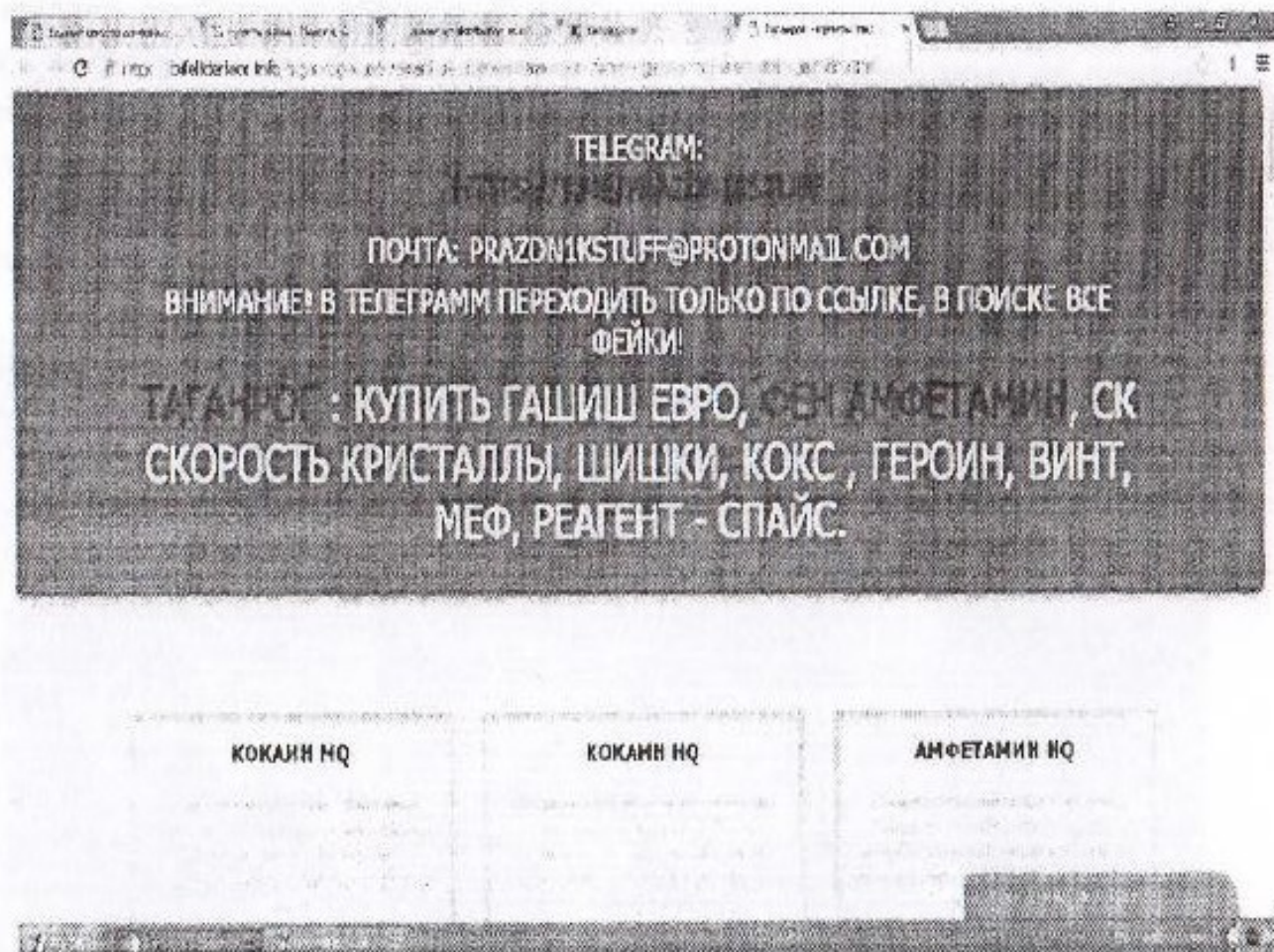
Алгоритм направления в ЕАИС «Единый реестр» сообщений о Интернет-ресурсах, содержащих запрещенную информацию о наркотических средствах и психотропных веществах

В целях ограничения доступа к сайтам в сети «Интернет», содержащим информацию, распространение которой в Российской Федерации запрещено, создана единая автоматизированная информационная система «Единый реестр доменных имен, указателей страниц сайтов в сети «Интернет» и сетевых адресов, позволяющих идентифицировать сайты в сети «Интернет», содержащие информацию, распространение которой в Российской Федерации запрещено» (далее – Единый реестр, eais.rkn.gov.ru).

При выявлении Интернет-ресурса содержащего запрещенную информацию, каждый может самостоятельно направить сообщение об этом в Федеральную службу по надзору в сфере связи, информационных технологий и массовых коммуникаций (далее – Роскомнадзор) для внесения его (ресурса) в Единый реестр, заполнив форму на их официальном сайте для дальнейшей блокировки данного сайта.

Давайте рассмотрим, как это сделать, на примере предположительно выявленного сайта по продаже наркотических и психотропных средств (рисунок № 1).

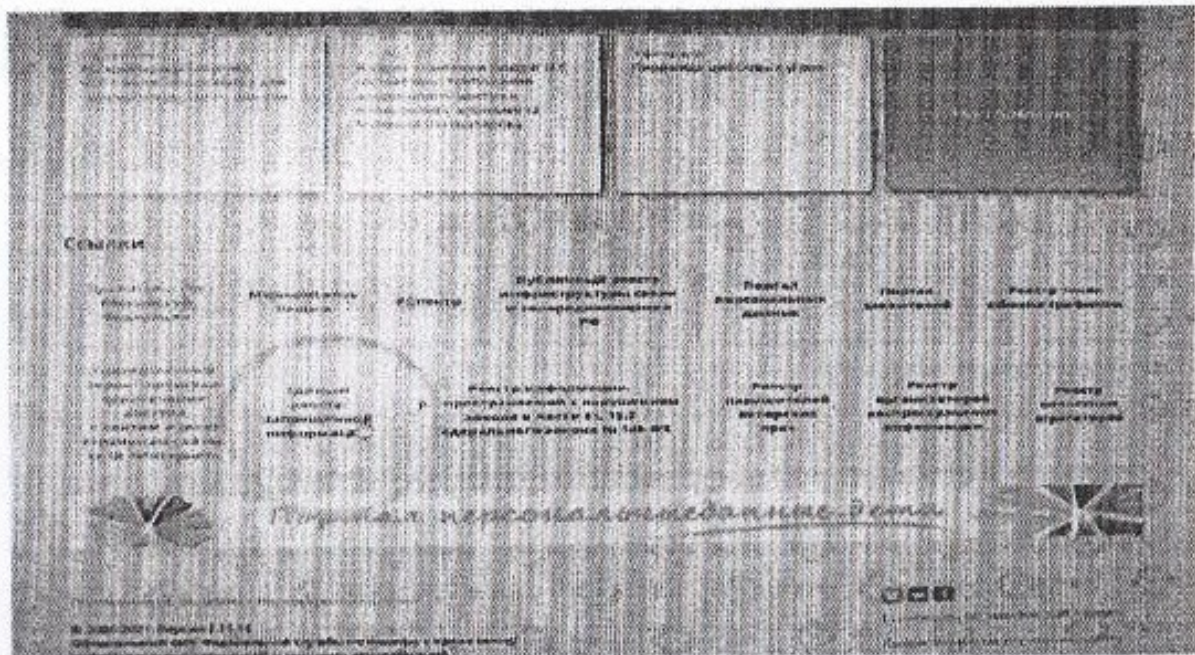
Рисунок № 1.



1. Необходимо зайти на официальный сайт Роскомнадзора (<http://eais.rkn.gov.ru> либо <http://blocklist.rkn.gov.ru>).

2. Просмотреть открывшуюся страницу вниз, найти слева раздел «Единый реестр запрещенной информации» и войти в него (рисунок № 2).

Рисунок № 2.



Проверяем вносились ли ранее сведения о найденном ресурсе в ЕАИС «Единый реестр» (рисунки № 3 и № 4):

Рисунок № 3.

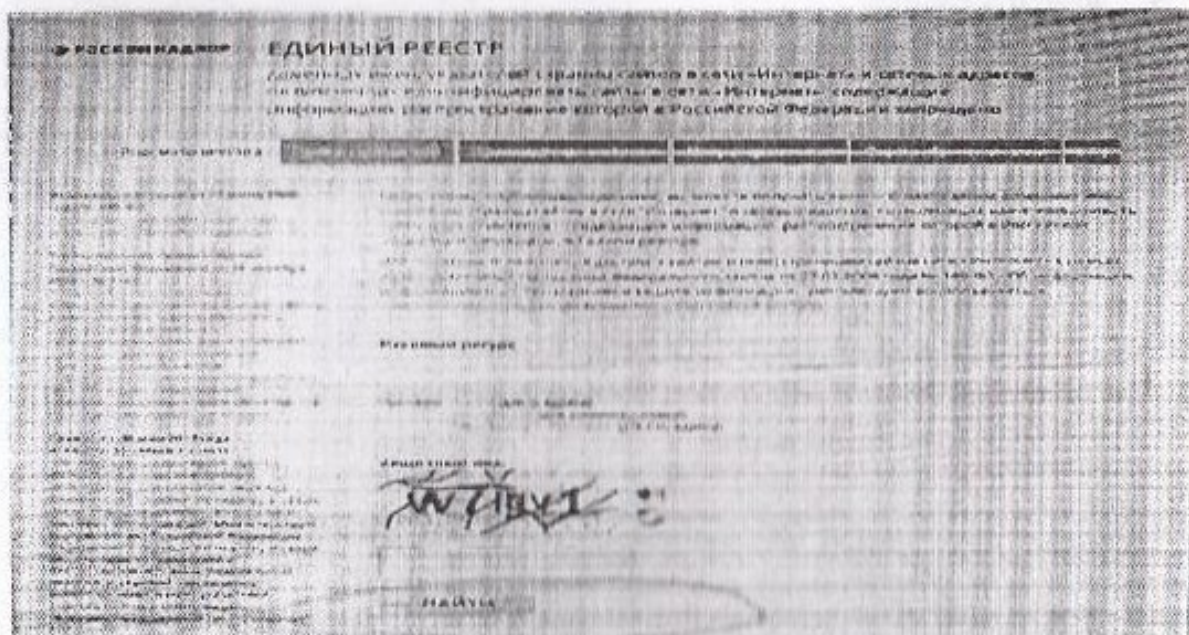




Рисунок № 4.



- в случае наличия сведений о сайте в ЕАИС «Единый реестр» будут указаны: номер основания внесения в реестр; орган, принявший решение о внесении в реестр; дата внесения в реестр; статус ресурса. Доступ к указанному ресурсу уже должен быть заблокирован.

3. В случае отсутствия сведений о ресурсе в ЕАИС «Единый реестр» будет выдано сообщение «Искомый адрес не значится в реестре» либо «По Вашему запросу ничего не найдено», в связи с чем необходимо на ссылке <http://eais.rkn.gov.ru> выбрать вкладку «Прием сообщений» и подать соответствующее обращение (рисунок № 5).

Рисунок № 5.




4. Для корректного составления указанной формы необходимо заполнить размещенную там форму (рисунки № 6, № 7 и № 8).

4.1. Сначала необходимо выбрать «*Тип информации*». В нашем случае это «признаки пропаганды наркотиков».

4.2. Копируем ссылку на интернет-страницу сайта в сети Интернет из адресной строки браузера и вставляем его в поле «*Указатель страницы сайта в сети Интернет*» с обязательным указанием сетевых протоколов («*http://*» или «*https://*» в зависимости от того, какой протокол используется) (рисунок № 6).

Рисунок № 6.



4.3. Заполняем раздел «*Источник информации*».

4.4. В разделе «*Вид информации*» галочками указываем ее обозначение на выявленном ресурсе (текст, фото и т.д.)

4.5. Указываем, каким является доступ к запрещенной информации (свободный, ограниченный или платный).

4.6. В разделе «*Дополнительная информация*» *ПО ЖЕЛАНИЮ* можно указать:

- способ связи для совершения заказа;

4.9. После того, как Вы заполнили все пункты формы подачи обращения, необходимо ввести цифры защитного кода и Ваше обращение будет направлено в Роскомнадзор для рассмотрения.

5. Ниже приведены примеры возможных ответов на Ваше обращение (Рисунок № 9 и № 10).

Рисунок № 9.

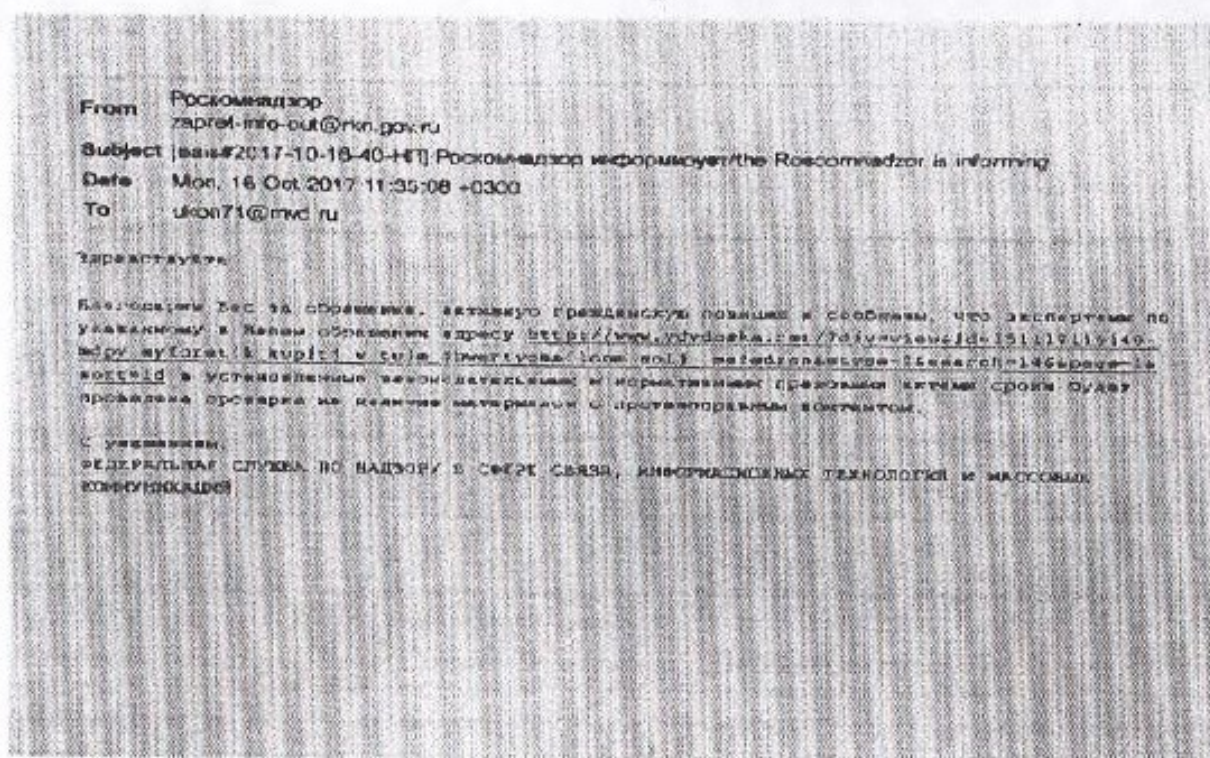


Рисунок № 10.

