

**ОТЧЕТ
ОБ ИСПОЛНЕНИИ УЧРЕЖДЕНИЕМ ПЛАНА ЕГО ФИНАНСОВО-ХОЗЯЙСТВЕННОЙ ДЕЯТЕЛЬНОСТИ**

на 1 января 2024 г.

Учреждение
Обособленное подразделение
Учредитель
Наименование органа, осуществляющего полномочия учредителя
Вид финансового обеспечения (деятельности)
Периодичность:
Единица измерения:

ГОСУДАРСТВЕННОЕ БЮДЖЕТНОЕ ПРОФЕССИОНАЛЬНОЕ ОБРАЗОВАТЕЛЬНОЕ УЧРЕЖДЕНИЕ
"ЛАБИНСКИЙ МЕДИЦИНСКИЙ КОЛЛЕДЖ" МИНИСТЕРСТВА ЗДРАВООХРАНЕНИЯ
КРАСНОДАРСКОГО КРАЯ

МИНИСТЕРСТВО ЗДРАВООХРАНЕНИЯ КРАСНОДАРСКОГО КРАЯ

Деятельность, осуществляемая за счет средств субсидии на иные цели
квартальная, годовая
руб.

	КОДЫ
Форма по ОКУД	0503737
Дата	01.01.2024
по ОКПО	01963769
по ОКТМО	03000000
по ОКПО	00099375
Глава по БК	828
по ОКЕИ	383

1. Доходы учреждения

Наименование показателя	Код строки	Код аналитики	Утверждено плановых назначений	Исполнено плановых назначений					Сумма отклонения
				через лицевые счета	через банковские счета	через кассу учреждения	некассовыми операциями	итого	
1	2	3	4	5	6	7	8	9	10
Доходы - всего	010		10 392 462,53	10 392 462,53	0,00	0,00	0,00	10 392 462,53	0,00
Доходы		100	10 392 462,53	10 392 462,53	0,00	0,00	0,00	10 392 462,53	0,00
Безвозмездные денежные поступления		150	10 392 462,53	10 392 462,53	0,00	0,00	0,00	10 392 462,53	0,00

2. Расходы учреждения

Наименование показателя	Код строки	Код аналитики	Утверждено плановых назначений	Исполнено плановых назначений					Сумма отклонения
				через лицевые счета	через банковские счета	через кассу учреждения	некассовыми операциями	итого	
1	2	3	4	5	6	7	8	9	10
Расходы - всего	200	X	10 392 462,53	9 951 522,53	0,00	0,00	0,00	9 951 522,53	440 940,00
<i>в том числе:</i>									
<i>Расходы на выплаты персоналу в целях обеспечения выполнения функций государственными (муниципальными) органами, казенными учреждениями, органами управления государственными внебюджетными фондами</i>		100	1 614 700,00	1 614 700,00	0,00	0,00	0,00	1 614 700,00	0,00
<i>Расходы на выплаты персоналу казенных учреждений</i>		110	1 614 700,00	1 614 700,00	0,00	0,00	0,00	1 614 700,00	0,00
<i>Фонд оплаты труда учреждений</i>		111	1 240 169,00	1 240 169,00	0,00	0,00	0,00	1 240 169,00	0,00
<i>Взносы по обязательному социальному страхованию на выплаты по оплате труда работников и иные выплаты работникам учреждений</i>		119	374 531,00	374 531,00	0,00	0,00	0,00	374 531,00	0,00
Закупка товаров, работ и услуг для обеспечения государственных (муниципальных) нужд		200	1 721 862,53	1 721 862,53	0,00	0,00	0,00	1 721 862,53	0,00
<i>Иные закупки товаров, работ и услуг для обеспечения государственных (муниципальных) нужд</i>		240	1 721 862,53	1 721 862,53	0,00	0,00	0,00	1 721 862,53	0,00
<i>Закупка товаров, работ и услуг в целях капитального ремонта государственного (муниципального) имущества</i>		243	1 500 562,53	1 500 562,53	0,00	0,00	0,00	1 500 562,53	0,00
<i>Прочая закупка товаров, работ и услуг</i>		244	221 300,00	221 300,00	0,00	0,00	0,00	221 300,00	0,00
Социальное обеспечение и иные выплаты населению		300	7 055 900,00	6 614 960,00	0,00	0,00	0,00	6 614 960,00	440 940,00
<i>Стипендии</i>		340	7 055 900,00	6 614 960,00	0,00	0,00	0,00	6 614 960,00	440 940,00
Результат исполнения (дефицит / профицит)	450	X	0,00	440 940,00	0,00	0,00	0,00	440 940,00	X

3. Источники финансирования дефицита средств учреждения

Наименование показателя	Код строки	Код аналитики	Утверждено плановых назначений	Исполнено плановых назначений					Сумма отклонения
				через лицевые счета	через банковские счета	через кассу учреждения	некассовыми операциями	итого	
1	2	3	4	5	6	7	8	9	10
Источники финансирования дефицита средств - всего (стр.520+стр.590+стр.620+стр.700+стр.730+стр.820+стр.830)	500		0,00	-440 940,00	0,00	0,00	0,00	-440 940,00	440 940,00
в том числе:									
Внутренние источники	520		0,00	0,00	0,00	0,00	0,00	0,00	0,00
из них:									
Движение денежных средств	590	X	-101 593,00	-101 593,00	0,00	0,00	0,00	-101 593,00	0,00
выбытие денежных средств	592	610	-101 593,00	-101 593,00	0,00	0,00	0,00	-101 593,00	0,00
Внешние источники	620		0,00	0,00	0,00	0,00	0,00	0,00	0,00
из них:									
Изменение остатков средств	700	X	101 593,00	-339 347,00	0,00	0,00	0,00	-339 347,00	440 940,00
увеличение остатков средств, всего	710	510	0,00	-10 844 462,53	0,00	0,00	0,00	-10 844 462,53	X
уменьшение остатков средств, всего	720	610	0,00	10 505 115,53	0,00	0,00	0,00	10 505 115,53	X
Изменение остатков по внутренним оборотам средств учреждения	730	X	0,00	0,00	0,00	0,00	0,00	0,00	0,00
Изменение остатков по внутренним расчетам	820	X	0,00	0,00	0,00	0,00	0,00	0,00	0,00

Наименование показателя	Код строки	Код аналитики	Утверждено плановых назначений	Исполнено плановых назначений					Сумма отклонения
				через лицевые счета	через банковские счета	через кассу учреждения	некассовыми операциями	итого	
1	2	3	4	5	6	7	8	9	10
Изменение остатков расчетов по внутренним привлечением средств	830	X	0,00	0,00	0,00	0,00	0,00	0,00	0,00

4. Сведения о возвратах остатков субсидий и расходов прошлых лет

Наименование показателя	Код строки	Код аналитики	Произведено возвратов					
			через лицевые счета	через банковские счета	через кассу учреждения	некассовыми операциями	итого	
1	2	3	4	5	6	7	8	
Возвращено остатков субсидий прошлых лет, всего	910	X		101 593,00	0,00	0,00	0,00	101 593,00

ДИРЕКТОР


(подпись)

С.П. Самойлов
(расшифровка подписи)

Экономист


(подпись)

С.П. Дружининский
(расшифровка подписи)

главный бухгалтер


(подпись)

Е.М. Коломойцева
(расшифровка подписи)

Централизованная бухгалтерия

(наименование, ОГРН, ИНН, КПП, местонахождение)

Руководитель (уполномоченное лицо)

(должность)

(подпись)

(расшифровка подписи)

**ОТЧЕТ
ОБ ИСПОЛНЕНИИ УЧРЕЖДЕНИЕМ ПЛАНА ЕГО ФИНАНСОВО-ХОЗЯЙСТВЕННОЙ ДЕЯТЕЛЬНОСТИ**

на 1 января 2024 г.

Учреждение
Обособленное подразделение
Учредитель
Наименование органа, осуществляющего полномочия учредителя
Вид финансового обеспечения (деятельности)
Периодичность:
Единица измерения:

ГОСУДАРСТВЕННОЕ БЮДЖЕТНОЕ ПРОФЕССИОНАЛЬНОЕ ОБРАЗОВАТЕЛЬНОЕ УЧРЕЖДЕНИЕ
"ЛАБИНСКИЙ МЕДИЦИНСКИЙ КОЛЛЕДЖ" МИНИСТЕРСТВА ЗДРАВООХРАНЕНИЯ
КРАСНОДАРСКОГО КРАЯ

МИНИСТЕРСТВО ЗДРАВООХРАНЕНИЯ КРАСНОДАРСКОГО КРАЯ

Деятельность по выполнению государственного (муниципального) задания
квартальная, годовая
руб.

	КОДЫ
Форма по ОКУД	0503737
Дата	01.01.2024
по ОКПО	01963769
по ОКТМО	03000000
по ОКПО	00099375
Глава по БК	828
по ОКЕИ	383

1. Доходы учреждения

Наименование показателя	Код строки	Код аналитики	Утверждено плановых назначений	Исполнено плановых назначений					Сумма отклонения
				через лицевые счета	через банковские счета	через кассу учреждения	некассовыми операциями	итого	
1	2	3	4	5	6	7	8	9	10
Доходы - всего	010		75 415 600,00	75 415 600,00	0,00	0,00	0,00	75 415 600,00	0,00
Доходы		100	75 415 600,00	75 415 600,00	0,00	0,00	0,00	75 415 600,00	0,00
Доходы от оказания платных услуг (работ), компенсаций затрат		130	75 415 600,00	75 415 600,00	0,00	0,00	0,00	75 415 600,00	0,00

2. Расходы учреждения

Наименование показателя	Код строки	Код аналитики	Утверждено плановых назначений	Исполнено плановых назначений					Сумма отклонения
				через лицевые счета	через банковские счета	через кассу учреждения	некассовыми операциями	итого	
1	2	3	4	5	6	7	8	9	10
Расходы - всего	200	X	75 418 620,14	69 350 796,88	0,00	0,00	0,00	69 350 796,88	6 067 823,26
<i>в том числе:</i>									
<i>Расходы на выплаты персоналу в целях обеспечения выполнения функций государственными (муниципальными) органами, казенными учреждениями, органами управления государственными внебюджетными фондами</i>		100	46 570 757,06	46 570 757,06	0,00	0,00	0,00	46 570 757,06	0,00
<i>Расходы на выплаты персоналу казенных учреждений</i>		110	46 570 757,06	46 570 757,06	0,00	0,00	0,00	46 570 757,06	0,00
<i>Фонд оплаты труда учреждений</i>		111	35 750 969,89	35 750 969,89	0,00	0,00	0,00	35 750 969,89	0,00
<i>Иные выплаты персоналу учреждений, за исключением фонда оплаты труда</i>		112	67 259,96	67 259,96	0,00	0,00	0,00	67 259,96	0,00
<i>Взносы по обязательному социальному страхованию на выплаты по оплате труда работников и иные выплаты работникам учреждений</i>		119	10 752 527,21	10 752 527,21	0,00	0,00	0,00	10 752 527,21	0,00
Закупка товаров, работ и услуг для обеспечения государственных (муниципальных) нужд		200	24 011 394,01	17 943 570,75	0,00	0,00	0,00	17 943 570,75	6 067 823,26
<i>Иные закупки товаров, работ и услуг для обеспечения государственных (муниципальных) нужд</i>		240	24 011 394,01	17 943 570,75	0,00	0,00	0,00	17 943 570,75	6 067 823,26
<i>Прочая закупка товаров, работ и услуг</i>		244	21 817 693,73	15 749 870,47	0,00	0,00	0,00	15 749 870,47	6 067 823,26
<i>Закупка энергетических ресурсов</i>		247	2 193 700,28	2 193 700,28	0,00	0,00	0,00	2 193 700,28	0,00
Социальное обеспечение и иные выплаты населению		300	2 868 941,71	2 868 941,71	0,00	0,00	0,00	2 868 941,71	0,00
<i>Социальные выплаты гражданам, кроме публичных нормативных социальных выплат</i>		320	2 868 941,71	2 868 941,71	0,00	0,00	0,00	2 868 941,71	0,00
<i>Пособия, компенсации и иные социальные выплаты гражданам, кроме публичных нормативных обязательств</i>		321	2 868 941,71	2 868 941,71	0,00	0,00	0,00	2 868 941,71	0,00
Иные бюджетные ассигнования		800	1 967 527,36	1 967 527,36	0,00	0,00	0,00	1 967 527,36	0,00

Наименование показателя	Код строки	Код аналитики	Утверждено плановых назначений	Исполнено плановых назначений					Сумма отклонения
				через лицевые счета	через банковские счета	через кассу учреждения	некассовыми операциями	итого	
1	2	3	4	5	6	7	8	9	10
<i>Уплата налогов, сборов и иных платежей</i>		850	1 967 527,36	1 967 527,36	0,00	0,00	0,00	1 967 527,36	0,00
Уплата налога на имущество организаций и земельного налога		851	1 937 688,00	1 937 688,00	0,00	0,00	0,00	1 937 688,00	0,00
Уплата прочих налогов, сборов		852	3 106,00	3 106,00	0,00	0,00	0,00	3 106,00	0,00
Уплата иных платежей		853	26 733,36	26 733,36	0,00	0,00	0,00	26 733,36	0,00
Результат исполнения (дефицит / профицит)	450	X	-3 020,14	6 064 803,12	0,00	0,00	0,00	6 064 803,12	X

3. Источники финансирования дефицита средств учреждения

Наименование показателя	Код строки	Код аналитики	Утверждено плановых назначений	Исполнено плановых назначений					Сумма отклонения
				через лицевые счета	через банковские счета	через кассу учреждения	некассовыми операциями	итого	
1	2	3	4	5	6	7	8	9	10
Источники финансирования дефицита средств - всего (стр.520+стр.590+стр.620+стр.700+стр.730+стр.820+стр.830)	500		3 020,14	-6 064 803,12	0,00	0,00	0,00	-6 064 803,12	6 067 823,26
<i>в том числе:</i>									
Внутренние источники	520		0,00	0,00	0,00	0,00	0,00	0,00	0,00
<i>из них:</i>									
Дошение денежных средств	590	X	3 020,14	3 020,14	0,00	0,00	0,00	3 020,14	0,00
поступление денежных средств прочие	591	510	3 020,14	3 020,14	0,00	0,00	0,00	3 020,14	0,00
Внешние источники	620		0,00	0,00	0,00	0,00	0,00	0,00	0,00
<i>из них:</i>									
Изменение остатков средств	700	X	0,00	-6 067 823,26	0,00	0,00	0,00	-6 067 823,26	6 067 823,26
увеличение остатков средств, всего	710	510	0,00	-75 442 236,11	0,00	0,00	0,00	-75 442 236,11	X
уменьшение остатков средств, всего	720	610	0,00	69 374 412,85	0,00	0,00	0,00	69 374 412,85	X
Изменение остатков по внутренним оборотам средств учреждения	730	X	0,00	0,00	0,00	0,00	0,00	0,00	0,00
Изменение остатков по внутренним расчетам	820	X	0,00	0,00	0,00	0,00	0,00	0,00	0,00


Наименование показателя	Код строки	Код аналитики	Утверждено плановых назначений	Исполнено плановых назначений					Сумма отклонения
				через лицевые счета	через банковские счета	через кассу учреждения	некассовыми операциями	итого	
1	2	3	4	5	6	7	8	9	10
Изменение остатков расчетов по внутренним привлечением средств	830	X	0,00	0,00	0,00	0,00	0,00	0,00	0,00

4. Сведения о возвратах остатков субсидий и расходов прошлых лет

Наименование показателя	Код строки	Код аналитики	Произведено возвратов					
			через лицевые счета	через банковские счета	через кассу учреждения	некассовыми операциями	итого	
1	2	3	4	5	6	7	8	
Возвращено расходов прошлых лет, всего	950			3 020,14	0,00	0,00	0,00	3 020,14

ДИРЕКТОР

главный бухгалтер



С.П. Самойлов
(расшифровка подписи)

Экономист

Е.М. Коломойцева
(расшифровка подписи)

Централизованная бухгалтерия

(наименование, ОГРН, ИНН, КПП, местонахождение)

Руководитель (уполномоченное лицо)

(должность)

(подпись)

(расшифровка подписи)

**ОТЧЕТ
ОБ ИСПОЛНЕНИИ УЧРЕЖДЕНИЕМ ПЛАНА ЕГО ФИНАНСОВО-ХОЗЯЙСТВЕННОЙ ДЕЯТЕЛЬНОСТИ**

на 1 января 2024 г.

Учреждение
Обособленное подразделение
Учредитель
Наименование органа, осуществляющего полномочия учредителя
Вид финансового обеспечения (деятельности)
Периодичность:
Единица измерения:

ГОСУДАРСТВЕННОЕ БЮДЖЕТНОЕ ПРОФЕССИОНАЛЬНОЕ ОБРАЗОВАТЕЛЬНОЕ УЧРЕЖДЕНИЕ
"ЛАБИНСКИЙ МЕДИЦИНСКИЙ КОЛЛЕДЖ" МИНИСТЕРСТВА ЗДРАВООХРАНЕНИЯ
КРАСНОДАРСКОГО КРАЯ

МИНИСТЕРСТВО ЗДРАВООХРАНЕНИЯ КРАСНОДАРСКОГО КРАЯ

Приносящая доход деятельность (собственные доходы учреждения)
квартальная, годовая
руб.

	КОДЫ
Форма по ОКУД	0503737
Дата	01.01.2024
	01963769
по ОКПО	
по ОКТМО	03000000
по ОКПО	00099375
Глава по БК	828
по ОКЕИ	383

1. Доходы учреждения

Наименование показателя	Код строки	Код аналитики	Утверждено плановых назначений	Исполнено плановых назначений					Сумма отклонения
				через лицевые счета	через банковские счета	через кассу учреждения	некассовыми операциями	итого	
1	2	3	4	5	6	7	8	9	10
Доходы - всего	010		34 498 222,81	34 498 222,81	0,00	0,00	0,00	34 498 222,81	0,00
Доходы		100	34 493 843,18	34 493 843,18	0,00	0,00	0,00	34 493 843,18	0,00
Доходы от собственности		120	103 823,21	103 823,21	0,00	0,00	0,00	103 823,21	0,00
Доходы от оказания платных услуг (работ), компенсаций затрат		130	34 431 099,12	34 431 099,12	0,00	0,00	0,00	34 431 099,12	0,00
Штрафы, пени, неустойки, возмещения ущерба		140	10 093,58	10 093,58	0,00	0,00	0,00	10 093,58	0,00
Прочие доходы		180	-51 172,73	-51 172,73	0,00	0,00	0,00	-51 172,73	0,00
Выбытие нефинансовых активов		400	4 379,63	4 379,63	0,00	0,00	0,00	4 379,63	0,00
Уменьшение стоимости основных средств		410	3 100,00	3 100,00	0,00	0,00	0,00	3 100,00	0,00
Уменьшение стоимости материальных запасов		440	1 279,63	1 279,63	0,00	0,00	0,00	1 279,63	0,00

2. Расходы учреждения

Наименование показателя	Код строки	Код аналитики	Утверждено плановых назначений	Исполнено плановых назначений					Сумма отклонения
				через лицевые счета	через банковские счета	через кассу учреждения	некассовыми операциями	итого	
1	2	3	4	5	6	7	8	9	10
Расходы - всего	200	X	58 399 880,86	30 768 943,88	0,00	0,00	0,00	30 768 943,88	27 630 936,98
<i>в том числе:</i>									
<i>Расходы на выплаты персоналу в целях обеспечения выполнения функций государственными (муниципальными) органами, казенными учреждениями, органами управления государственными внебюджетными фондами</i>		100	42 193 393,75	23 956 273,78	0,00	0,00	0,00	23 956 273,78	18 237 119,97
<i>Расходы на выплаты персоналу казенных учреждений</i>		110	42 193 393,75	23 956 273,78	0,00	0,00	0,00	23 956 273,78	18 237 119,97
<i>Фонд оплаты труда учреждений</i>		111	32 300 300,00	18 387 857,30	0,00	0,00	0,00	18 387 857,30	13 912 442,70
<i>Иные выплаты персоналу учреждений, за исключением фонда оплаты труда</i>		112	57 660,00	17 316,83	0,00	0,00	0,00	17 316,83	40 343,17
<i>Иные выплаты учреждений привлекаемым лицам</i>		113	80 800,00	26 689,89	0,00	0,00	0,00	26 689,89	54 110,11
<i>Взносы по обязательному социальному страхованию на выплаты по оплате труда работников и иные выплаты работникам учреждений</i>		119	9 754 633,75	5 524 409,76	0,00	0,00	0,00	5 524 409,76	4 230 223,99
Закупка товаров, работ и услуг для обеспечения государственных (муниципальных) нужд		200	15 625 807,93	6 500 797,01	0,00	0,00	0,00	6 500 797,01	9 125 010,92
<i>Иные закупки товаров, работ и услуг для обеспечения государственных (муниципальных) нужд</i>		240	15 625 807,93	6 500 797,01	0,00	0,00	0,00	6 500 797,01	9 125 010,92
<i>Закупка товаров, работ и услуг в целях капитального ремонта государственного (муниципального) имущества</i>		243	666 461,58	666 461,58	0,00	0,00	0,00	666 461,58	0,00
<i>Прочая закупка товаров, работ и услуг</i>		244	13 135 515,35	4 935 641,58	0,00	0,00	0,00	4 935 641,58	8 199 873,77
<i>Закупка энергетических ресурсов</i>		247	1 823 831,00	898 693,85	0,00	0,00	0,00	898 693,85	925 137,15
Социальное обеспечение и иные выплаты населению		300	16 386,09	16 386,09	0,00	0,00	0,00	16 386,09	0,00

Наименование показателя	Код строки	Код аналитики	Утверждено плановых назначений	Исполнено плановых назначений					Сумма отклонения
				через лицевые счета	через банковские счета	через кассу учреждения	некассовыми операциями	итого	
1	2	3	4	5	6	7	8	9	10
<i>Социальные выплаты гражданам, кроме публичных нормативных социальных выплат</i>		320	16 386,09	16 386,09	0,00	0,00	0,00	16 386,09	0,00
Пособия, компенсации и иные социальные выплаты гражданам, кроме публичных нормативных обязательств		321	16 386,09	16 386,09	0,00	0,00	0,00	16 386,09	0,00
Иные бюджетные ассигнования		800	564 293,09	295 487,00	0,00	0,00	0,00	295 487,00	268 806,09
<i>Уплата налогов, сборов и иных платежей</i>		850	564 293,09	295 487,00	0,00	0,00	0,00	295 487,00	268 806,09
Уплата налога на имущество организаций и земельного налога		851	534 382,00	284 968,00	0,00	0,00	0,00	284 968,00	249 414,00
Уплата прочих налогов, сборов		852	13 911,09	10 519,00	0,00	0,00	0,00	10 519,00	3 392,09
Уплата иных платежей		853	16 000,00	0,00	0,00	0,00	0,00	0,00	16 000,00
Результат исполнения (дефицит / профицит)	450	X	-23 901 658,05	3 729 278,93	0,00	0,00	0,00	3 729 278,93	X

3. Источники финансирования дефицита средств учреждения

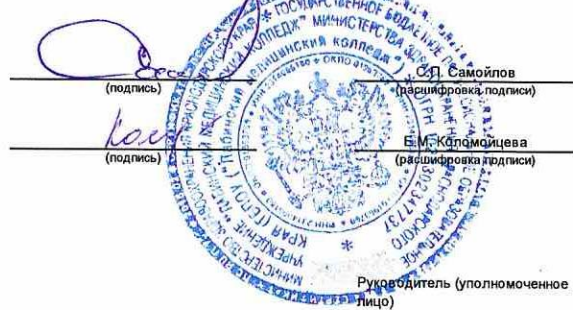
Наименование показателя	Код строки	Код аналитики	Утверждено плановых назначений	Исполнено плановых назначений					Сумма отклонения
				через лицевые счета	через банковские счета	через кассу учреждения	некассовыми операциями	итого	
1	2	3	4	5	6	7	8	9	10
Источники финансирования дефицита средств - всего (стр.520+стр.590+стр.620+стр.700+стр.730+стр.820+стр.830)	500		23 901 658,05	-3 729 278,93	0,00	0,00	0,00	-3 729 278,93	27 630 936,98
в том числе:									
Внутренние источники	520		0,00	0,00	0,00	0,00	0,00	0,00	0,00
из них:									
Движение денежных средств	590	X	2 000,00	2 000,00	0,00	0,00	0,00	2 000,00	0,00
поступление денежных средств прочие	591	510	2 000,00	2 000,00	0,00	0,00	0,00	2 000,00	0,00
Внешние источники	620		0,00	0,00	0,00	0,00	0,00	0,00	0,00
из них:									
Изменение остатков средств	700	X	23 899 658,05	-3 731 278,93	0,00	0,00	0,00	-3 731 278,93	27 630 936,98
увеличение остатков средств, всего	710	510	0,00	-34 822 446,65	0,00	0,00	0,00	-34 822 446,65	X
уменьшение остатков средств, всего	720	610	0,00	31 091 167,72	0,00	0,00	0,00	31 091 167,72	X
Изменение остатков по внутренним оборотам средств учреждения	730	X	0,00	0,00	0,00	0,00	0,00	0,00	0,00
Изменение остатков по внутренним расчетам	820	X	0,00	0,00	0,00	0,00	0,00	0,00	0,00

Наименование показателя	Код строки	Код аналитики	Утверждено плановых назначений	Исполнено плановых назначений					Сумма отклонения
				через лицевые счета	через банковские счета	через кассу учреждения	некассовыми операциями	итого	
1	2	3	4	5	6	7	8	9	10
Изменение остатков расчетов по внутренним привлечением средств	830	X	0,00	0,00	0,00	0,00	0,00	0,00	0,00

4. Сведения о возвратах остатков субсидий и расходов прошлых лет

Наименование показателя	Код строки	Код аналитики	Произведено возвратов					
			через лицевые счета	через банковские счета	через кассу учреждения	некассовыми операциями	итого	
1	2	3	4	5	6	7	8	
Возвращено расходов прошлых лет, всего	950			2 000,00	0,00	0,00	0,00	2 000,00

ДИРЕКТОР



 (подпись) С.П. Самойлов
 (расшифровка, подпись)

Экономист



 (подпись)

С.П. Дружининский
 (расшифровка, подпись)

главный бухгалтер

(подпись) Е.М. Коломойцева
 (расшифровка, подпись)

Централизованная бухгалтерия

(наименование, ОГРН, ИНН, КПП, местонахождение)

Руководитель (уполномоченное лицо)

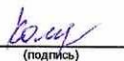
(должность)

(подпись)

(расшифровка, подпись)

Исполнитель

главный бухгалтер
(должность)



 (подпись)

Е.М. Коломойцева
 (расшифровка, подпись)

88616932977, labmedik@mail.ru
 (телефон, e-mail)

**БАЛАНС
ГОСУДАРСТВЕННОГО (МУНИЦИПАЛЬНОГО) УЧРЕЖДЕНИЯ**

на 01 января 2024 г.

Учреждение ГОСУДАРСТВЕННОЕ БЮДЖЕТНОЕ ПРОФЕССИОНАЛЬНОЕ ОБРАЗОВАТЕЛЬНОЕ УЧРЕЖДЕНИЕ "ЛАБИНСКИЙ МЕДИЦИНСКИ
 Обособленное подразделение _____
 Учредитель МИНИСТЕРСТВО ЗДРАВООХРАНЕНИЯ КРАСНОДАРСКОГО КРАЯ
 Наименование органа, _____
 осуществляющего _____
 полномочия учредителя _____
 Периодичность: годовая _____
 Единица измерения: руб. _____

	КОДЫ
Форма по ОКУД	0503730
Дата	01.01.2024
ОКВЭД	8521
по ОКПО	01963769
ИНН	
по ОКТМО	03000000000
по ОКПО	00099375
ИНН	2309053058
Глава по БК	828
по ОКЕИ	383

АКТИВ	Код строки	На начало года				На конец отчетного периода			
		деятельность с целевыми средствами	деятельность по государственному заданию	приносящая доход деятельность	итого	деятельность с целевыми средствами	деятельность по государственному заданию	приносящая доход деятельность	итого
1	2	3	4	5	6	7	8	9	10
I. Нефинансовые активы									
Основные средства (балансовая стоимость, 010100000)	010	0,00	171 426 055,43	20 791 618,05	192 217 673,48	0,00	180 750 709,96	22 201 632,80	202 952 342,76
Уменьшение стоимости основных средств, всего	020	0,00	73 497 639,52	16 811 191,63	90 308 831,15	0,00	84 397 635,53	19 374 752,34	103 772 387,87
из них: амортизация основных средств	021	0,00	73 497 639,52	16 811 191,63	90 308 831,15	0,00	84 397 635,53	19 374 752,34	103 772 387,87
Основные средства (остаточная стоимость, стр.010 - стр.020)	030	0,00	97 928 415,91	3 980 426,42	101 908 842,33	0,00	96 353 074,43	2 826 880,46	99 179 954,89
Нематериальные активы (балансовая стоимость, 010200000)	040								
Уменьшение стоимости нематериальных активов, всего	050								
из них: амортизация нематериальных активов	051								
Нематериальные активы (остаточная стоимость, стр. 040 - стр.050)	060								
Непроизведенные активы (010300000) (остаточная стоимость)	070	0,00	17 842 282,34	0,00	17 842 282,34	0,00	18 222 739,46	0,00	18 222 739,46
Материальные запасы (010500000) (остаточная стоимость), всего	080	88 999,50	3 016 136,82	1 923 500,87	5 028 637,19	88 879,50	3 675 027,76	2 220 706,53	5 984 613,79

Дебиторская задолженность по доходам (020500000, 020900000), всего	250	7 055 900,00	237 006 600,78	58 788 525,06	302 851 025,84	0,00	304 526 441,52	45 423 714,17	349 950 155,69
из них: долгосрочная	251		162 765 700,00		162 765 700,00		211 017 600,00		211 017 600,00
Дебиторская задолженность по выплатам (020600000, 020800000, 030300000), всего	260	0,00	157 810,33	62 843,27	220 653,60	0,00	16 364,23	61 478,79	77 843,02
из них: долгосрочная	261								

Форма 0503730 с. 3

АКТИВ	Код строки	На начало года				На конец отчетного периода			
		деятельность с целевыми средствами	деятельность по государственному заданию	приносящая доход деятельность	итого	деятельность с целевыми средствами	деятельность по государственному заданию	приносящая доход деятельность	итого
1	2	3	4	5	6	7	8	9	10
Расчеты по займам (ссудам) (020700000), всего	270								
из них: долгосрочные	271								
Прочие расчеты с дебиторами (021000000), всего	280								
из них: расчеты по налоговым вычетам по НДС (021010000)	282								
Вложения в финансовые активы (021500000)	290								
Итого по разделу II (стр.200 + стр.240 + стр.250 + стр.260 + стр.270 + стр.280 + стр.290)	340	7 157 493,00	237 164 411,11	82 757 486,38	327 079 390,49	440 940,00	310 610 629,01	73 122 969,94	384 174 538,95
БАЛАНС (стр.190 + стр.340)	350	7 246 492,50	356 353 022,47	89 070 834,67	452 670 349,64	529 819,50	429 263 246,95	78 579 977,93	508 373 044,38

Форма 0503730 с. 4

ПАССИВ	Код строки	На начало года				На конец отчетного периода			
		деятельность с целевыми средствами	деятельность по государственному заданию	приносящая доход деятельность	итого	деятельность с целевыми средствами	деятельность по государственному заданию	приносящая доход деятельность	итого
1	2	3	4	5	6	7	8	9	10
III. Обязательства									
Расчеты с кредиторами по долговым обязательствам (030100000), всего	400								
из них: долгосрочные	401								
Кредиторская задолженность по выплатам (030200000, 020800000, 030402000, 030403000), всего	410	0,00	0,00	23 724,27	23 724,27	0,00	0,00	485,19	485,19
из них: долгосрочная	411								
Расчеты по платежам в бюджеты (030300000)	420	101 593,00	0,00	0,00	101 593,00	440 940,00	0,00	0,00	440 940,00

Иные расчеты, всего	430								
расчеты по средствам, полученным во временное распоряжение (030401000)	431	X	X			X	X		
внутриведомственные расчеты (030404000)	432								
расчеты с прочими кредиторами (030406000)	433								
расчеты по налоговым вычетам по НДС (021010000)	434								
расчеты по вкладам товарищей по договору простого товарищества (0304Т6000)	436								
Кредиторская задолженность по доходам (020500000, 020900000), всего	470	0,00	0,00	239 292,28	239 292,28	0,00	0,00	252 376,89	252 376,89
из них: долгосрочная	471								
Расчеты с учредителем (021006000)	480	0,00	186 230 929,10	1 190 010,66	187 420 939,76	0,00	195 888 194,17	1 190 010,66	197 078 204,83
Доходы будущих периодов (040140000)	510	7 055 900,00	237 001 700,00	65 868 441,54	309 926 041,54	0,00	304 523 000,00	53 296 071,35	357 819 071,35
Резервы предстоящих расходов (040160000)	520	0,00	2 896 997,39	3 503 681,36	6 400 678,75	0,00	3 591 857,27	4 809 257,52	8 401 114,79
Итого по разделу III (стр.400 + стр.410 + стр.420 + стр.430 + стр.470 + стр.480 + стр.510 + стр.520)	550	7 157 493,00	426 129 626,49	70 825 150,11	504 112 269,60	440 940,00	504 003 051,44	59 548 201,61	563 992 193,05
IV. Финансовый результат									
Финансовый результат экономического субъекта	570	88 999,50	-69 776 604,02	18 245 684,56	-51 441 919,96	88 879,50	-74 739 804,49	19 031 776,32	-55 619 148,67
БАЛАНС (стр.550+стр.570)	700	7 246 492,50	356 353 022,47	89 070 834,67	452 670 349,64	529 819,50	429 263 246,95	78 579 977,93	508 373 044,38

* Данные по этим строкам в валюту баланса не входят.

** Данные по этим строкам приводятся с учетом амортизации и (или) обесценения нефинансовых активов.

30	Расчеты по исполнению денежных обязательств через третьих лиц	290								
31	Акции по номинальной стоимости	300								
38	Сметная стоимость создания (реконструкции) объекта концессии	310								
39	Доходы от инвестиций на создание и (или) реконструкцию объекта концессии	320								
40	Финансовые активы в управляющих компаниях	330								
45	Доходы и расходы по долгосрочным договорам строительного подряда	350								
49	Непризнанный результат объекта инвестирования	360								

ДИРЕКТОР



(подпись)

С.П. Самойлов
 (расшифровка подписи)

главный бухгалтер

(подпись)

Е.М. Коломойцева
 (расшифровка подписи)

исполнитель

главный бухгалтер
 (должность)

(подпись)

Е.М. Коломойцева
 (расшифровка подписи)

88616932977 labmedik@mail.ru
 (телефон, e-mail)

31 января 2024 г.

Отчет о финансовых результатах деятельности учреждения

на 01 января 2024 г.

Учреждение
Обособленное подразделение
Учредитель

ГОСУДАРСТВЕННОЕ БЮДЖЕТНОЕ ПРОФЕССИОНАЛЬНОЕ ОБРАЗОВАТ
МИНИСТЕРСТВО ЗДРАВООХРАНЕНИЯ КРАСНОДАРСКОГО КРАЯ

Наименование органа, осуществляющего
полномочия учредителя
Периодичность: годовая
Единица измерения: руб.

КОДЫ	
Форма по ОКУД	0503721
Дата	01.01.2024
по ОКПО	01963769
ИНН	2314006180
по ОКТМО	
по ОКПО	00099375
ИНН	2309053058
Глава по БК	828
по ОКЕИ	383

1. Финансовый результат

Наименование показателя	Код строки	Код аналитики	Деятельность с целевыми средствами	Деятельность по государственному заданию	Приносящая доход деятельность	Итого
1	2	3	4	5	6	7
Доходы (стр. 030 + стр. 040 + стр. 050 + стр. 060 + стр. 070 + стр. 090 + стр. 100 + стр. 110)	010	100	9 951 522,53	66 138 792,05	33 605 265,31	109 695 579,89
Доходы от собственности в том числе:	030	120	0,00	0,00	86 518,48	86 518,48
Доходы от операционной аренды	030	121	0,00	0,00	86 518,48	86 518,48
Доходы от оказания платных услуг (работ), компенсаций затрат в том числе:	040	130	0,00	75 415 600,00	33 431 921,32	108 847 521,32
Доходы от оказания платных услуг (работ)	040	131	0,00	75 415 600,00	33 302 022,06	108 717 622,06
Доходы по условным арендным платежам	040	135	0,00	0,00	112 068,46	112 068,46
Доходы от возмещений Фондом пенсионного и социального страхования Российской Федерации расходов	040	139	0,00	0,00	17 830,80	17 830,80
Штрафы, пени, неустойки, возмещения ущерба в том числе:	050	140	0,00	0,00	14 415,88	14 415,88
Доходы от штрафных санкций за нарушение законодательства о закупках и нарушение условий контрактов (договоров)	050	141	0,00	0,00	14 415,88	14 415,88
Безвозмездные поступления текущего характера в том числе:	060	150	9 951 522,53	0,00	0,00	9 951 522,53
Поступления текущего характера бюджетным и автономным учреждениям от сектора государственного управления	060	152	9 951 522,53	0,00	0,00	9 951 522,53

Безвозмездные поступления капитального характера в том числе:	070	160				
	070					
Доходы от операций с активами в том числе:	090	170	0,00	-9 657 265,07	4 379,63	-9 652 885,44
Доходы от выбытия активов	090	172	0,00	-9 657 265,07	4 379,63	-9 652 885,44

Форма 0503721 с. 2

Наименование показателя	Код строки	Код аналитики	Деятельность с целевыми средствами	Деятельность по государственному заданию	Приносящая доход деятельность	Итого
1	2	3	4	5	6	7
Прочие доходы в том числе:	100	180				
	100					
Безвозмездные неденежные поступления в сектор государственного управления в том числе:	110	190	0,00	380 457,12	68 030,00	448 487,12
Безвозмездные неденежные поступления капитального характера от сектора государственного управления и организаций государственного сектора	110	195	0,00	380 457,12	0,00	380 457,12
Безвозмездные неденежные поступления капитального характера от физических лиц	110	197	0,00	0,00	67 800,00	67 800,00
Прочие неденежные безвозмездные поступления	110	199	0,00	0,00	230,00	230,00
Расходы (стр. 160 + стр. 170 + стр. 190 + стр. 210 + стр. 230 + стр. 240 + стр. 250 + стр. 260 + стр.270)	150	200	9 751 642,53	71 638 880,52	32 448 417,55	113 838 940,60
Оплата труда и начисления на выплаты по оплате труда в том числе:	160	210	1 614 700,00	47 080 770,19	25 187 194,24	73 882 664,43
Заработная плата	160	211	1 240 169,00	36 165 582,36	19 351 494,26	56 757 245,62
Прочие несоциальные выплаты персоналу в денежной форме	160	212	0,00	0,00	400,00	400,00
Начисления на выплаты по оплате труда	160	213	374 531,00	10 915 187,83	5 827 239,23	17 116 958,06
Прочие несоциальные выплаты персоналу в натуральной форме	160	214	0,00	0,00	8 060,75	8 060,75
Оплата работ, услуг в том числе:	170	220	1 521 862,53	7 177 050,93	3 648 207,94	12 347 121,40
Услуги связи	170	221	0,00	41 654,49	90 018,94	131 673,43
Транспортные услуги	170	222	0,00	4 500,00	15 000,00	19 500,00
Коммунальные услуги	170	223	0,00	2 444 831,77	833 607,66	3 278 439,43
Работы, услуги по содержанию имущества	170	225	1 500 562,53	828 661,09	329 900,02	2 659 123,64
Прочие работы, услуги	170	226	21 300,00	3 852 498,65	2 374 776,39	6 248 575,04
Страхование	170	227	0,00	4 904,93	4 904,93	9 809,86

Обслуживание долговых обязательств в том числе:	190	230				
	190					
Безвозмездные перечисления текущего характера организациям в том числе:	210	240				
	210					
Безвозмездные перечисления бюджетам в том числе:	230	250				
	230					
Социальное обеспечение в том числе:	240	260	0,00	2 986 528,50	55 495,82	3 042 024,32
Пособия по социальной помощи населению в денежной форме	240	262	0,00	2 868 941,71	0,00	2 868 941,71
Пенсии, пособия, выплачиваемые работодателями, нанимателями бывшим работникам в денежной форме	240	264	0,00	0,00	16 386,09	16 386,09
Социальные пособия и компенсации персоналу в денежной форме	240	266	0,00	117 586,79	39 109,73	156 696,52
Расходы по операциям с активами в том числе:	250	270	120,00	12 427 003,54	3 262 032,55	15 689 156,09
Амортизация	250	271	0,00	11 703 258,69	2 881 373,79	14 584 632,48
Расходование материальных запасов	250	272	120,00	723 744,85	380 658,76	1 104 523,61
Безвозмездные перечисления капитального характера организациям в том числе:	260	280				
	260					

Форма 0503721 с. 3

Наименование показателя	Код строки	Код аналитики	Деятельность с целевыми средствами	Деятельность по государственному заданию	Приносящая доход деятельность	Итого
1	2	3	4	5	6	7
Прочие расходы в том числе:	270	290	6 614 960,00	1 967 527,36	295 487,00	8 877 974,36
Налоги, пошлины и сборы	270	291	0,00	1 967 527,36	295 487,00	2 263 014,36
Иные выплаты текущего характера физическим лицам	270	296	6 614 960,00	0,00	0,00	6 614 960,00
Чистый операционный результат (стр. 301 - стр. 302); (стр. 310 + стр. 410)	300		199 880,00	-5 500 088,47	1 122 979,76	-4 177 228,71
Операционный результат до налогообложения (стр.010 - стр.150)	301		199 880,00	-5 500 088,47	1 156 847,76	-4 143 360,71
Налог на прибыль	302		0,00	0,00	33 868,00	33 868,00
Операции с нефинансовыми активами (стр. 320 + стр. 330 + стр. 350 + стр. 360 + стр. 370 + стр. 380 + стр. 390 + стр. 395 + стр. 400)	310		-120,00	-535 993,42	-856 340,30	-1 392 453,72
Чистое поступление основных средств в том числе:	320		0,00	-1 575 341,48	-1 153 545,96	-2 728 887,44
увеличение стоимости основных средств	321	310	200 000,00	10 127 917,21	2 064 715,83	12 392 633,04

уменьшение стоимости основных средств	322	41X	200 000,00	11 703 258,69	3 218 261,79	15 121 520,48
Чистое поступление нематериальных активов в том числе:	330					
увеличение стоимости нематериальных активов	331	320				
уменьшение стоимости нематериальных активов	332	42X				
Чистое поступление произведенных активов в том числе:	350		0,00	380 457,12	0,00	380 457,12
увеличение стоимости произведенных активов	351	330	0,00	380 457,12	0,00	380 457,12
уменьшение стоимости произведенных активов	352	43X				
Чистое поступление материальных запасов в том числе:	360		-120,00	658 890,94	297 205,66	955 976,60
увеличение стоимости материальных запасов из них:	361	340	0,00	2 218 433,42	829 469,05	3 047 902,47
Увеличение стоимости материальных запасов для целей капитальных вложений	361	347	0,00	714 772,00	150 325,00	865 097,00
уменьшение стоимости материальных запасов из них:	362	440	120,00	1 559 542,48	532 263,39	2 091 925,87
Уменьшение стоимости материальных запасов для целей капитальных вложений	362	447	0,00	558 350,00	150 325,00	708 675,00
Чистое поступление прав пользования в том числе:	370		0,00	0,00	0,00	0,00
увеличение стоимости прав пользования	371	35X	0,00	73 447,00	24 837,05	98 284,05
уменьшение стоимости прав пользования	372	45X	0,00	73 447,00	24 837,05	98 284,05
Чистое поступление биологических активов в том числе:	380					
увеличение стоимости биологических активов	381	360				
уменьшение стоимости биологических активов	382	46X				
Чистое изменение затрат на изготовление готовой продукции (работ, услуг)	390		0,00	0,00	0,00	0,00

Форма 0503721 с. 4

Наименование показателя	Код строки	Код аналитики	Деятельность с целевыми средствами	Деятельность по государственному заданию	Приносящая доход деятельность	Итого
1	2	3	4	5	6	7
в том числе:						
увеличение затрат	391	X	0,00	68 555 628,01	32 448 417,55	101 004 045,56
уменьшение затрат	392	X	0,00	68 555 628,01	32 448 417,55	101 004 045,56
Чистое изменение затрат на биотрансформацию	395					
увеличение затрат	396	X				


уменьшение затрат	397	X				
Чистое изменение расходов будущих периодов	400	X				
Операции с финансовыми активами и обязательствами (стр. 420 - стр. 510)	410		200 000,00	-4 964 095,05	1 979 320,06	-2 784 774,99
Операции с финансовыми активами (стр. 430 + стр. 440 + стр. 450 + стр. 460 + стр. 470 + стр. 480)	420		-6 716 553,00	63 788 952,83	-9 647 601,05	47 424 798,78
Чистое поступление денежных средств и их эквивалентов	430		339 347,00	6 067 823,26	3 731 658,93	10 138 829,19
в том числе:						
поступление денежных средств и их эквивалентов	431	510	10 844 462,53	75 442 236,11	34 833 246,65	121 119 945,29
выбытие денежных средств и их эквивалентов	432	610	10 505 115,53	69 374 412,85	31 101 587,72	110 981 116,10
Чистое поступление ценных бумаг, кроме акций	440					
в том числе:						
увеличение стоимости ценных бумаг, кроме акций и иных финансовых инструментов	441	520				
уменьшение стоимости ценных бумаг, кроме акций и иных финансовых инструментов	442	620				
Чистое поступление акций и иных финансовых инструментов	450					
в том числе:						
увеличение стоимости акций и иных финансовых инструментов	451	530				
уменьшение стоимости акций и иных финансовых инструментов	452	630				
Чистое предоставление займов (ссуд)	460					
в том числе:						
увеличение задолженности по предоставленным займам (ссудам)	461	540				
уменьшение задолженности по предоставленным займам (ссудам)	462	640				
Чистое поступление иных финансовых активов	470					
в том числе:						
увеличение стоимости иных финансовых активов	471	550				
уменьшение стоимости иных финансовых активов	472	650				
Чистое увеличение дебиторской задолженности	480		-7 055 900,00	57 721 129,57	-13 379 259,98	37 285 969,59
в том числе:						
увеличение дебиторской задолженности	481	560	3 788 562,53	306 896 443,21	24 138 475,85	334 823 481,59
уменьшение дебиторской задолженности	482	660	10 844 462,53	249 175 313,64	37 517 735,83	297 537 512,00

Форма 0503721 с. 5

Наименование показателя	Код строки	Код аналитики	Деятельность с целевыми средствами	Деятельность по государственному заданию	Приносящая доход деятельность	Итого
1	2	3	4	5	6	7
Операции с обязательствами (стр. 520 + стр. 530 + стр. 540 + стр. 550 + стр. 560)	510		-6 916 553,00	68 753 047,88	-11 626 921,11	50 209 573,77

Чистое увеличение задолженности по внутренним привлеченным заимствованиям	520					
в том числе:						
увеличение задолженности по внутренним привлеченным заимствованиям	521	710				
уменьшение задолженности по внутренним привлеченным заимствованиям	522	810				
Чистое увеличение задолженности по внешним привлеченным заимствованиям	530					
в том числе:						
увеличение задолженности по внешним привлеченным заимствованиям	531	720				
уменьшение задолженности по внешним привлеченным заимствованиям	532	820				
Чистое увеличение прочей кредиторской задолженности	540		139 347,00	536 888,00	-360 127,08	316 107,92
в том числе:						
увеличение прочей кредиторской задолженности	541	730	11 095 771,72	92 062 624,76	41 701 134,98	144 859 531,46
уменьшение прочей кредиторской задолженности	542	830	10 956 424,72	91 525 736,76	42 061 262,06	144 543 423,54
Чистое изменение доходов будущих периодов	550	X	-7 055 900,00	67 521 300,00	-12 572 370,19	47 893 029,81
Чистое изменение резервов предстоящих расходов	560	X	0,00	694 859,88	1 305 576,16	2 000 436,04

ДИРЕКТОР



(подпись)

С.П. Самойлов
(расшифровка подписи)

главный бухгалтер

(подпись)

Е.М. Коломойцева
(расшифровка подписи)

главный бухгалтер
(должность)

(подпись)

Е.М.Коломойцева
(расшифровка подписи)

88616932977 labmedik@mail.ru

(телефон, e-mail)

31 января 2024 г.