

УПРАВЛЕНИЕ ОБРАЗОВАНИЯ  
АДМИНИСТРАЦИИ МУНИЦИПАЛЬНОГО ОБРАЗОВАНИЯ  
ДИНСКОЙ РАЙОН

МУНИЦИПАЛЬНОЕ КАЗЕННОЕ УЧРЕЖДЕНИЕ  
ЦЕНТР ПОДДЕРЖКИ ОБРАЗОВАНИЯ  
МУНИЦИПАЛЬНОГО ОБРАЗОВАНИЯ ДИНСКОЙ РАЙОН

**СТАТИСТИЧЕСКИЙ  
АНАЛИЗ РЕЗУЛЬТАТОВ  
ЕГЭ - 2022**



Динская, 2022

## 1. ЕГЭ-2022 по математике (профильный уровень сложности)

Выпускники школ МО Динской район сдавали предмет «Математика» (профильный уровень сложности) 2 июня 2022 года.

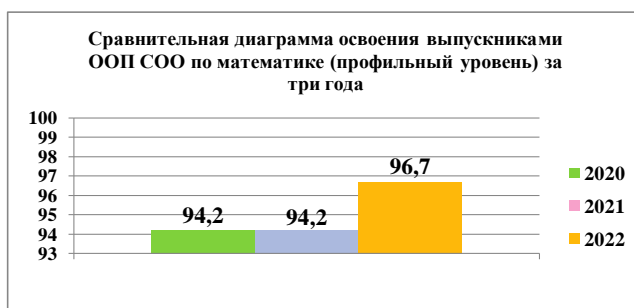
В экзамене по математике принимали участие 215 выпускников образовательных организаций нашего района. Это составляет 42,4% от общего числа всех выпускников 11(12)-х классов (507 чел.).

### Результаты ЕГЭ – 2022 по математике

№ ОО	Численность выпускников, участвовавших в тестировании	Процент участия	Средний тестовый балл	Наибольший балл	Наименьший балл	% предметной обученности	Численность выпускников, не набравших минимальный балл
1	15	53,6%	65,7	90	11	93,3%	1
2	20	35,7%	59,4	74	27	100%	0
3	13	54,2%	58,2	74	27	100%	0
4	25	62,5%	59,5	78	27	100%	0
5	10	55,6%	51,6	72	34	100%	0
6	4	66,7%	57,0	74	22	80%	1
10	14	56,0%	58,7	78	40	100%	0
13	4	57,1%	58,0	74	40	100%	0
15	20	37,7%	52,5	84	17	95%	1
20	5	55,6%	59,2	72	40	100%	0
21	3	21,4%	65,3	78	46	100%	0
26	1	100,0%	17,0	17	17	0%	1
29	19	34,5%	59,5	78	17	95,0%	1
30	15	42,9%	50,3	76	11	93,3%	1
31	10	55,6%	66,8	78	46	100%	0
34	14	50,0%	55,9	74	34	100%	0
35	10	32,3%	57,2	78	34	100%	0
38	6	46,2%	66,0	74	52	100%	0
53	1	25,0%	34,0	34	34	100%	0
АНОО	4	28,6%	43,0	70	22	66,7%	1
ОСОШ	2	10,0%	56,0	66	46	100%	0
Динской район	215	42,6%	57,8	90	11	91,6%	7
Краснодарский край	11262	47,8%	59,4	100		94,4%	
РФ	302000		56,86				

Минимальное количество баллов по математике получения аттестата и поступления в ВУЗ составляет 27 баллов, а поступления в подведомственные образовательные учреждения Минобрнауки – 39.

7 выпускников (СОШ №1, 6, 15, 26, 29, 30, АНОО) не преодолели «порога успешности» (см. диаграмму)

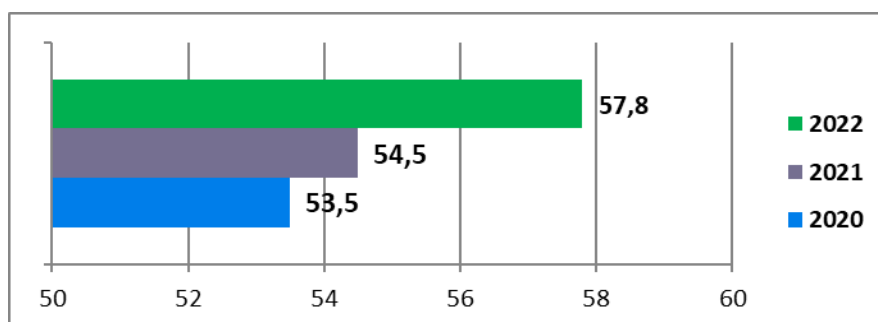


Из 215-х выпускников, участвовавших в ЕГЭ по математике, успешно справились с работой **208** чел. (96,7%), что выше показателя ЕГЭ - 2021 (94,2%) на 2,5%.

Средний балл по муниципалитету составляет 57,8 балла, что выше на 3,3 балла в сравнении с 2021 годом—54,5.

На приведенном ниже графике видно, что средний балл ЕГЭ по обязательному предмету по математике в 2022 году является лучшим за последние три года (2020-2022).

### Сравнительная диаграмма среднего балла ЕГЭ по предмету МАТЕМАТИКА



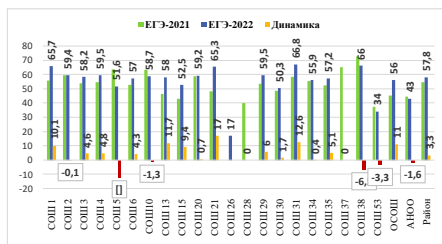
**по предмету МАТЕМАТИКА в разрезе общеобразовательных организаций МО Динской район за 2021, 2022 г.г.**

<i>Математика</i>			
<i>ОО</i>	<i>ЕГЭ-2021</i>	<i>ЕГЭ-2022</i>	<i>Динамика</i>
СОШ 1	55,6	65,7	10,1
СОШ 2	59,5	59,4	- 0,1
СОШ 3	53,6	58,2	4,6
СОШ 4	54,7	59,5	4,8
СОШ 5	63,6	51,6	- 12
СОШ 6	52,7	57,0	4,3
СОШ10	63	58,7	- 1,3
СОШ 13	46,3	58,0	11,7
СОШ 15	43,1	52,5	9,4
СОШ 20	58,5	59,2	0,7
СОШ 21	48,3	65,3	17
СОШ 26		17,0	
СОШ 28	40		
СОШ 29	53,5	59,5	6
СОШ 30	48,6	50,3	1,7
СОШ 31	58,2	66,8	12,6
СОШ 34	55,4	55,9	0,4
СОШ 35	52,1	57,2	5,1
СОШ 37	65,1		
СОШ 38	72,5	66,0	- 6,5
СОШ 53	37,3	34,0	- 3,3
ОСОШ	45	56,0	11
АНОО	44,6	43,0	- 1,6
<i>Динской район</i>	<i>54,5</i>	<i>57,8</i>	<i>+3,3</i>
<i>Краснодарский край</i>	<i>58</i>	<i>57,5</i>	<i>- 0,5</i>

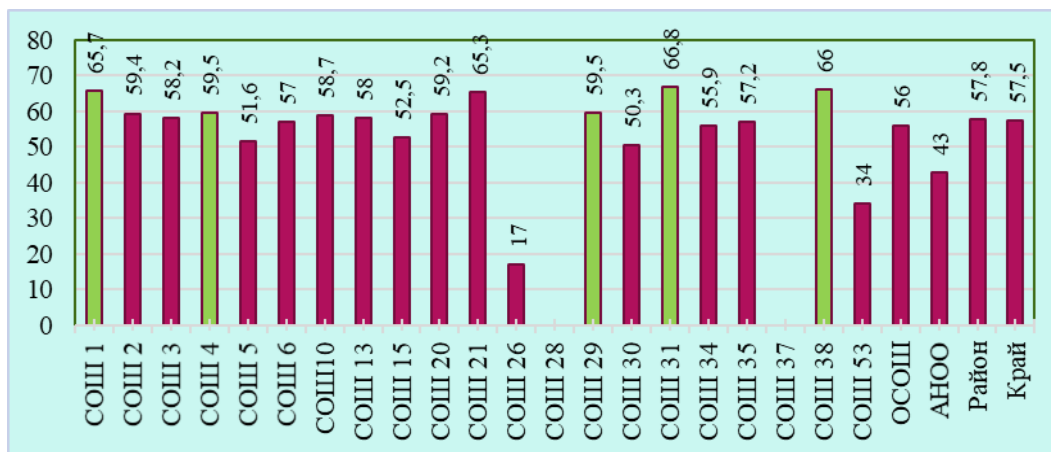
Средний балл по району составил 57,8 балла, что **выше** показателей ЕГЭ - 2021 (54,5 балла) на 3,3 и ЕГЭ-2020 (53,5 балла) на 4,3 и ниже ЕГЭ-2019 (59,6 балла)на 1,8.



Динамику изменения результатов ЕГЭ по ОО по математике проследим по диаграмме.



### Средний балл ЕГЭ - 2022 по математике в разрезе ОО района



Средний балл у выпускников 11-х классов СОШ № 1, 2, 3, 4, 10, 13, 20, 21, 29, 31, 38 выше районного показателя (57,8 балла).

Средний балл у выпускников 11-х классов СОШ № 1, 2, 4, 21, 29, 31, 38 **выше** краевого показателя (59,4 балла).

### 5 лучших показателей среднего балла

Самые высокие показатели среднего балла по математике у выпускников 11-х классов образовательных организаций МО Динской район:

66,8 балла – СОШ №31, учитель Желязко О.В.

66,0 баллов –СОШ № 38, учительНестеренко А.А.

65,7 баллов – СОШ № 1 учитель Донцова Т.А.

65,3 балла – СОШ № 21, учителя Политова И.Ф.

59,5 баллов – СОШ № 4, учитель Васильева Н.К.

### Распределение результатов ЕГЭ-2022 по математике

Доля выпускников, имеющих высокие результаты (более 60 баллов) (53,95%) выше доли выпускников, имеющих средние результаты (от «порога успешности» до 60 баллов) (42,79%) на 11,6%.

Доля выпускников, имеющих средние результаты (от «порога успешности» до 60 баллов) (42,79%) выше доли выпускников, имеющих низкие результаты (ниже «порога успешности») (3,26%) на 39,53%. Доля выпускников, имеющих низкие результаты (не преодолевших «порог успешности») равна 3,26%.

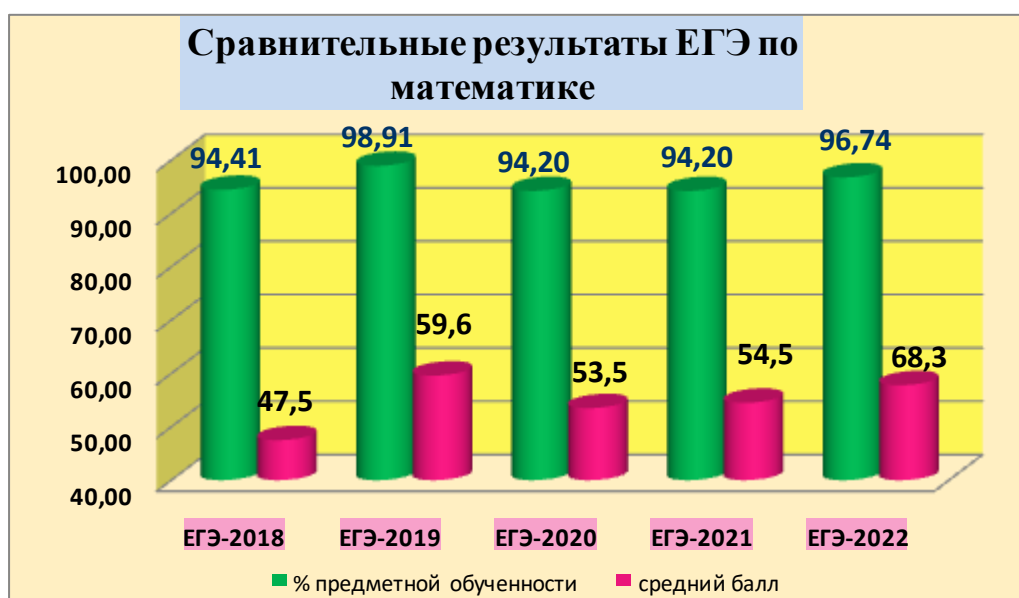
Для сравнения. На ЕГЭ-2021 по математике доля выпускников, имеющих высокие результаты (более 60 баллов) (43,3%) ниже доли выпускников, имеющих средние результаты (от «порога успешности» до 60 баллов) (50,9%) на 7,6% и выше доли выпускников, имеющих низкие результаты (ниже «порога успешности») (5,8%) на 37,5%.

Доля выпускников, имеющих средние результаты (от «порога успешности» до 60 баллов) (42,79%) выше доли выпускников, имеющих низкие результаты (ниже «порога успешности») (3,26%) на 39,53%.

Динамику изменения результатов ЕГЭ по математике проследим по таблице.

### Мониторинг результатов ЕГЭ по математике

Показатели/ год	% предметной обученности	Динамика изменения %	Средний тестовый балл	Динамика изменения балла
ЕГЭ-2018	94,41%	0%	47,5	0
ЕГЭ-2019	98,91%	+4,5%	59,6	+12,1
ЕГЭ-2020	94,2%	-4,71%	53,5	-6,1
ЕГЭ-2021	94,2%	0%	54,5	+1,0
ЕГЭ-2022	96,74%	+2,54%	57,8	+3,3



## Доля обучающихся, распределенных по набранным баллам по математике

Кол-во выпускников, сдававших ЕГЭ	Доля набравших ниже «порога»	Доля набравших от порога до 60 баллов	Доля набравших от 61 до 79 баллов	Доля набравших от 80 баллов и выше	Число стобальльников
<b>215</b>	<b>3,26</b> (7 человек)	<b>42,79</b> (92 человека)	<b>53,02</b> (114 человек)	<b>0,93</b> (2 человека)	нет



### Выпускники, набравшие наибольшее количество баллов на ЕГЭ-2022 по математике.

100 баллов на ЕГЭ-2022 – нет

### Высокие баллы (80 баллов и выше) на ЕГЭ по математике

Предмет	Количество выпускников, получивших на ЕГЭ 80 баллов и выше	ОО
Математика	2	СОШ № 1 (1 чел), СОШ № 15 (1 чел)

### Выпускники, набравшие на ЕГЭ-2022 по математике 27 баллов и менее

Минимальное количество баллов по математике для поступления в ВУЗ составляет 39 баллов, а для получения аттестата – 27.

7 выпускников набрали на экзамене по математике менее 27 баллов, не преодолев «порога успешности» для получения аттестата:

1. Литвинов П.А., СОШ №1
2. Акимова Т.Е., СОШ №6
3. Григорьев Ю.Е., СОШ №26

4. Болотова А.А., СОШ №29
5. Залогин А.В., СОШ № 30
6. Черемисина В.М., АНОО «Школа №1»
7. Сакунова А.А., СОШ №15

Выпускники Акимова Т.Е., Григорьев Ю.Е., Залогин А.В., воспользовались правом изменить профильный уровень на базовый уровень экзамена по математике и в резервный день основного периода (27 июня 2022 года), успешно преодолели «порог успешности».

#### **Доля обучающихся, распределенных по набранным баллам по математике после пересдачи 27.06.2022**

Кол-во выпускников, сдававших ЕГЭ	Доля набравших ниже «порога»	Доля набравших от порога до 60 баллов	Доля набравших от 61 до 79 баллов	Доля набравших от 80 баллов и выше	Число стобалльников
<b>4</b>	<b>100%</b> (4 человека)	0,0	0,0	0,0	0

Выпускники Литвинов П.А., Болотова А.А., Черемисина В.М. и Сакунова А.А., пересдавали профильную математику в резервный день основного периода и не преодолели «порога успешности».

## **2. ЕГЭ-2022 по математике (базовый уровень сложности)**

ЕГЭ по математике (базовый уровень) сдавали 289 выпускника. Процент участия выпускников муниципалитета по данному предмету составил – 57,3% от общего числа.

Математика базового уровня оценивается по пятибалльной шкале. На базовом уровне задания проверяют математические знания учеников, необходимые им в жизни. Не освоили программу среднего общего образования по математике (базовый уровень) **5 человек**, это 1,7% выпускников.

Средний балл по району составил 15,48 балла. **Средняя оценка – 4,3.** Успеваемость по району составила 98,3%.

**5 выпускников не смогли преодолеть минимальный порог в 7 баллов (1,7%).**

#### **Доля обучающихся, распределенных по набранным баллам по математике (базовый уровень)**



Дата экзамена	Кол-во выпускников, сдававших ЕГЭ(базовый уровень)	Доля получивших «2»	Доля получивших «3»	Доля получивших «4»	Доля получивших «5»
03.06. 2022	57,3% 288чел	3,1 9чел	13,5 39 чел.	36,1 104 чел.	47,3 136 чел.
27.06. 2022	13чел	38,4 5 чел.	46,2 6 чел.	15,4 2 чел.	0,0 0
Итог	57,9 292чел	1,7 5 чел.	15,4 45чел.	36,3 106чел.	46,6 136чел.

Не преодолели минимальный порог выпускники СОШ № 15, 21,29, 53.

В соответствии с порядком проведения ЕГЭ выпускникам будет предоставлено право пересдать математику в сентябре 2022 года.

### 5.2.2 Государственный выпускной экзамен (ГВЭ) выпускников XI (XII) классов в 2022 году

Государственный выпускной экзамен (ГВЭ) – это форма итоговой аттестации для учеников, которые имеют особенности в прохождении обучения и не могут сдать стандартное тестирование.

ГИА в форме ГВЭ проводится по русскому языку и математике (обязательные учебные предметы). Экзамены по другим учебным предметам – литературе, физике, химии, биологии, географии, истории, обществознанию, иностранным языкам, информатике и информационно-коммуникационным технологиям (ИКТ) – обучающиеся сдают на добровольной основе по своему выбору.

Результаты ГИА в форме ГВЭ признаются удовлетворительными, если участник экзамена по обязательным учебным предметам при сдаче ГВЭ получил отметки не ниже удовлетворительных. В случае если участник экзамена получил неудовлетворительный результат по одному из обязательных учебных предметов, он допускается повторно к ГИА по данному учебному предмету в текущем году в резервные сроки.

Государственный выпускной экзамен по русскому языку и математике сдавали 3 выпускников 11(12)-х классов (0,6% от всех выпускников района – 507 чел.) из 3 образовательных организаций муниципального образования Динской район СОШ № 6, 35, ОСОШ.

#### Доля обучающихся, распределенных по набранным баллам по русскому языку и математике

Предмет	Кол-во выпускни-	Доля получив-	Доля получив-	Доля получивших	Доля получивших
---------	------------------	---------------	---------------	-----------------	-----------------

	ков, сдававших ГВЭ	ших «2»	ших «3»	«4»	«5»
Русский язык	3	0	0	33,3% ( 1 человек)	66,7% (2 человека)
Матема- тика	3	0	0	66,7% (2 человека)	33,3% ( 1 человек)

Структура обязательных экзаменов:

- Выпускные экзамены по математике состоят из 14 заданий с кратким ответом.
- Экзамен по русскому языку содержит 26 заданий с кратким ответом и 1 сочинение от 150 слов. При написании сочинения предлагают на выбор 5 тем. Три сочинения на свободную тему и два по школьному курсу литературы.

### **Получение аттестатов о среднем общем образовании**

Результаты экзаменов по русскому языку и математике влияют на получение аттестата за курс средней школы. В связи с разделением математики на базовую или профильную, выпускникам предоставили возможность при получении неудовлетворительного результата повторно выбрать уровень экзамена. В связи с этим из 16 неудовлетворительных результатов на ЕГЭ, 7 пересдали экзамен и преодолели порог успешности, тем самым получив аттестат за курс средней школы. 5 выпускников (0,2%), не преодолевшие минимальный порог успешности по математике (базовый уровень), 4 выпускника (0,3%), не преодолевший минимальный порог успешности по математике (профильный уровень), не получили аттестат за курс средней школы (по состоянию на июль 2022 года).