

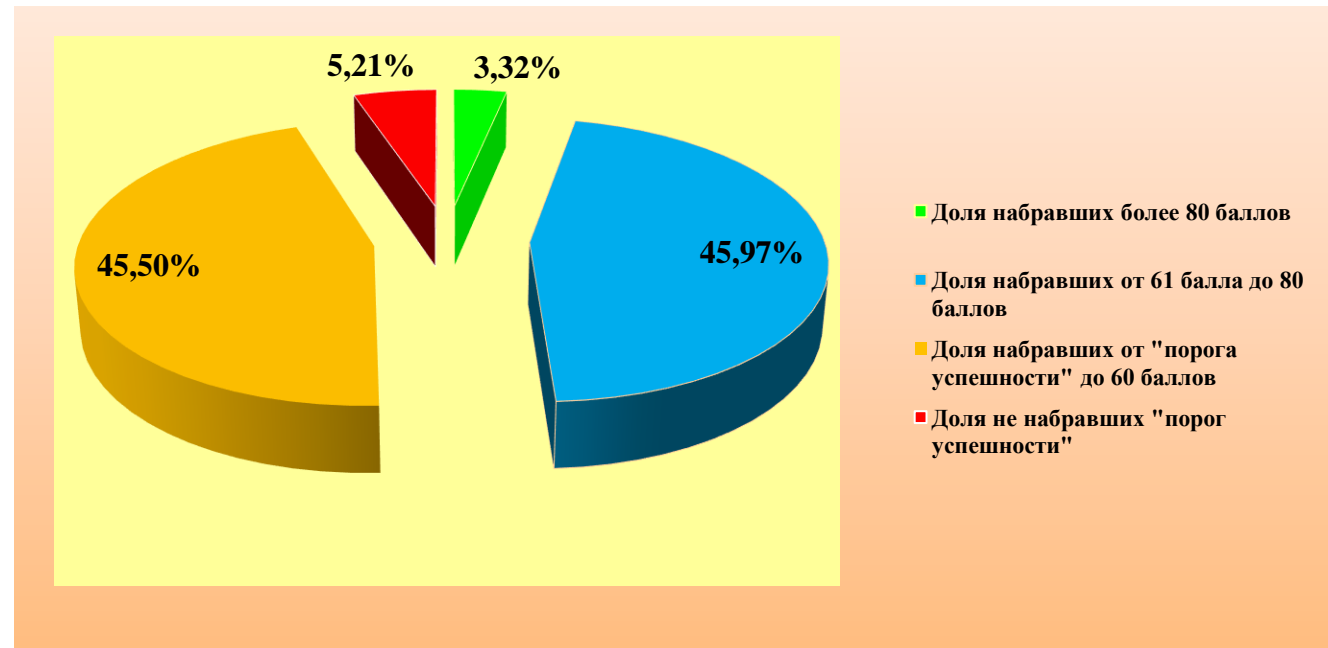
*ЕГЭ-2023 по математике
(профильный уровень сложности)*

Селиванова Л.Н., методист МКУ ЦПО МО Динской район

Участники ЕГЭ

- В экзамене по математике (профильный уровень сложности) принимали участие **211** выпускников образовательных организаций нашего района. Это составляет 40,42% от общего числа всех выпускников 11(12)-х классов (522 чел.).

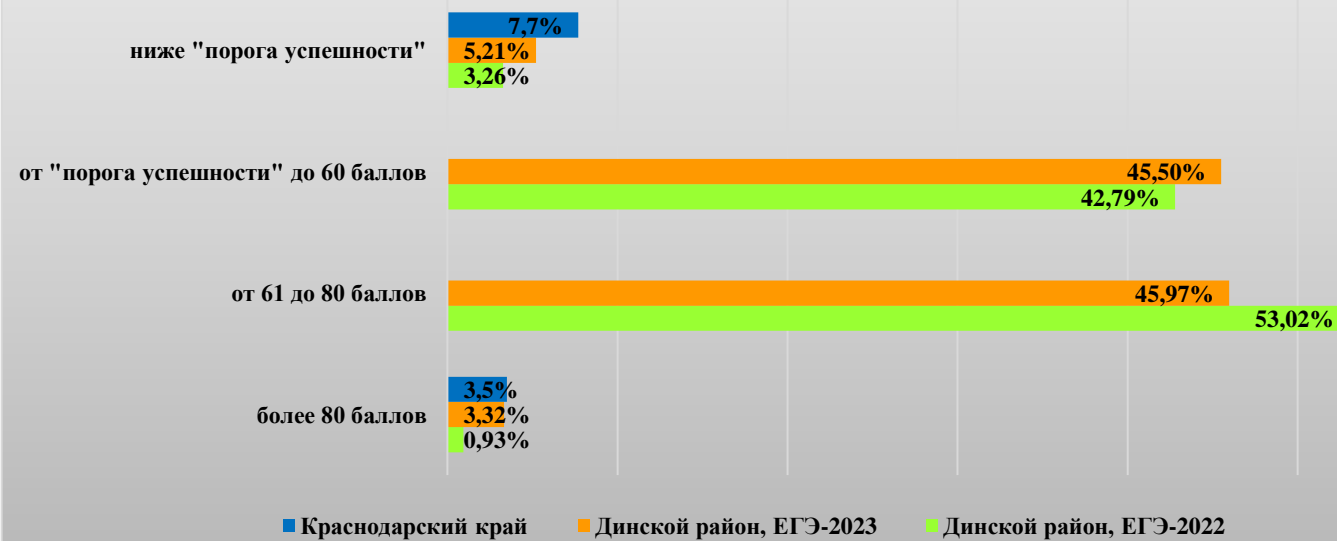
Результаты ЕГЭ-2023



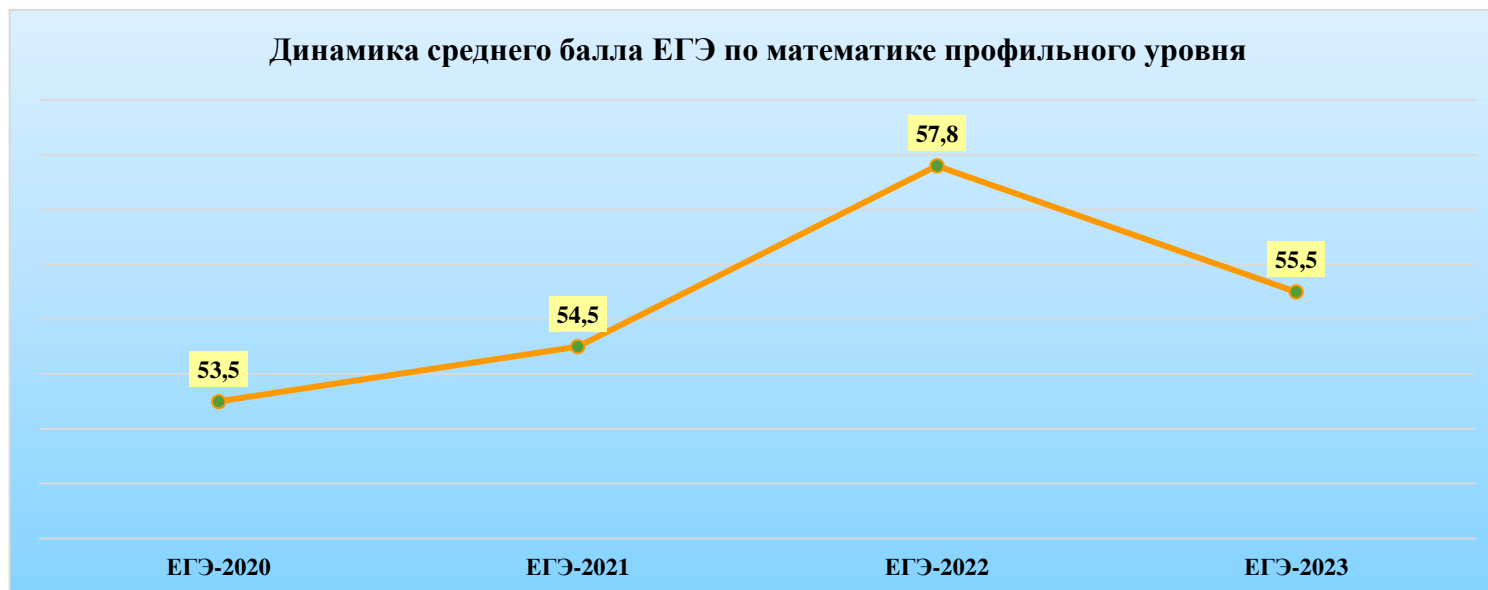
- **Выпускники, набравшие наибольшее количество баллов на ЕГЭ-2023 по математике профильного уровня**
- **Доля высокобалльников (более 80 баллов) в МО Динской район составила 3,32% (7 чел.). Это выпускники школ:**
- **92 балла (1 чел.)** – СОШ №1, учитель Хижняк Л.И.
- **82 балла (6 чел.)** – СОШ №2 (1 чел.), учитель Толочко В.А.; СОШ №3 (2 чел.), учитель Пафнучева В.П.; СОШ №4 (1 чел.), учитель Базилевская Е.А.; СОШ №34 (1 чел.), учитель Ефремов Д.С., СОШ №35 (1 чел.), учитель Борзова В.В.

Результаты ЕГЭ-2023

Распределение результатов

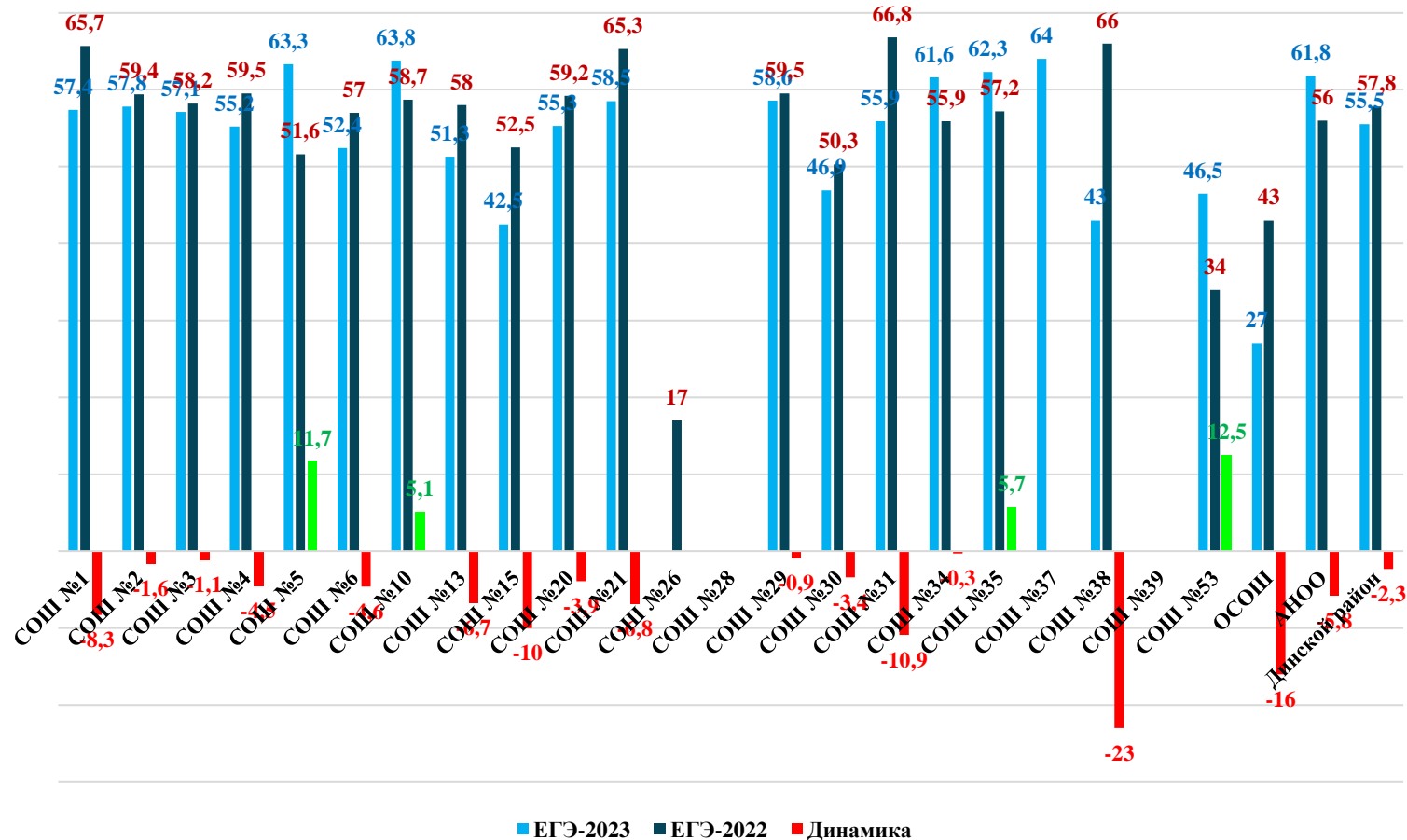


Динамика среднего балла ЕГЭ по математике профильного уровня



Результаты ЕГЭ-2023

Динамика среднего балла на ЕГЭ по профильной математике



5 лучших показателей среднего балла

- 64 балла – МАОУ СОШ №37, учитель Чернышева И.А.;
- 63,33 балла – МАОУ СОШ №5, учитель Кондратенко Л.Ф.;
- 62,31 балла – МАОУ СОШ №35, учитель Борзова В.В.;
- 61,78 балла – МАОУ СОШ №10, учитель Плешань В.С.;
- 60,25 баллов – АНОО №1, учитель Гранкова Е.А.

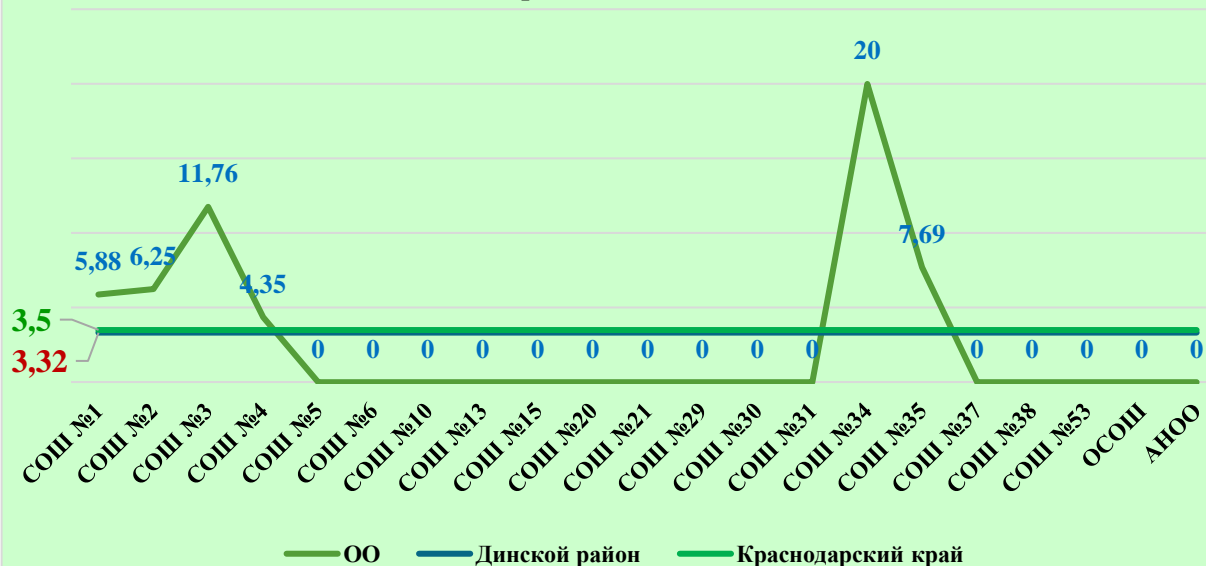
Статистические данные результатов ЕГЭ по математике профильного уровня за последние 4 года в разрезе каждой образовательной организации

ОО	Численность выпускников, участвовавших в ЕГЭ по математике профильного уровня				Показатель среднего балла				Доля выпускников, успешно справившихся с заданиями (% предметной обученности)				Численность выпускников, не набравших минимальный балл			
	2020	2021	2022	2023	2020	2021	2022	2023	2020	2021	2022	2023	2020	2021	2022	2023
СОШ №1	13	19	15	17	58,7	55,6	65,7	57,4	92,3	89,5	93,33	94,12	1	2	1	1
СОШ №2	23	26	20	16	53,5	59,5	59,4	57,8	91,2	96,2	100	93,75	2	1		1
СОШ №3	11	8	13	17	55,1	53,6	58,2	57,1	90,9	100	100	100	1			
СОШ №4	31	31	25	23	55	54,7	59,5	55,2	93,6	90,3	100	95,65	2	3		1
СОШ №5	13	12	10	12	54,7	63,6	51,6	63,3	92,4	100	100	100	1			
СОШ №6	15	10	4	9	54,3	52,7	57,0	52,4	100	100	75	100			1	
СОШ №10	22	24	14	9	51,7	63	58,7	63,8	100	95,8	100	100		1		
СОШ №13	3	15	4	3	55,7	46,3	58,0	51,3	100	93,3	100	100		1		
СОШ №15	11	15	20	23	53,6	43,1	52,5	42,5	90,9	98	95	78,26	1	3	1	5
СОШ №20	19	17	5	9	57,2	58,5	59,2	55,3	100	100	100	100				
СОШ №21	5	7	3	4	55,6	48,3	65,3	58,5	100	100	100	100				
СОШ №26			1				17,0								1	
СОШ №28	4	4			56,8	40			100	75				1		
СОШ №29	27	22	19	18	57	53,5	59,5	58,6	96,2	95,5	94,74	94,44	1	1	1	1
СОШ №30	28	25	15	11	44,1	48,6	50,3	46,9	85,7	92	93,33	90,01	4	2	1	1
СОШ №31	3	11	10	7	56,3	58,2	66,8	55,9	100	100	100	100				
СОШ №34	15	8	14	5	50,9	55,4	55,9	61,6	100	100	100	100				
СОШ №35	13	15	10	13	56,2	52,1	57,2	62,3	100	93,3	100	92,31		1		1
СОШ №37	13	10		2	57,5	65,1		64,0	92,3	100		100	1			
СОШ №38	11	4	6	2	43,3	72,5	66,0	43,0	72,7	100	100	100	3			
СОШ №39																
СОШ №53	6	4	1	2	38	37,3	34,0	46,5	100	75	100	100		1		
ОСОШ		1	2	1		45	43,0	27,0		100	100	100				
АНОО	7	5	4	8	65,3	44,6	56,0	61,8	100	100	75	100			1	
Динской район	293	293	215	211	53,5	54,5	57,8	55,5	94,2%	94,2%	96,7%	94,79%	17	17	7	11

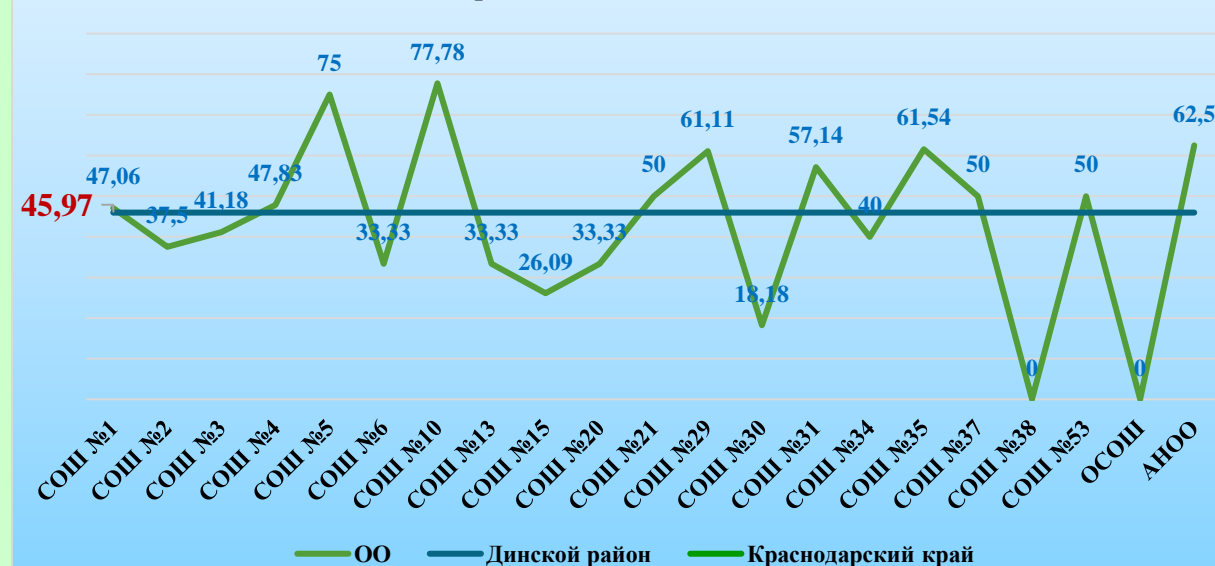
Сравнительные результаты ЕГЭ по математике профильного уровня в разрезе каждой ОО за 3 года

ОО	2023						2022		2021				
	Численность участников	Средний тестовый балл	Доля набравших более 80 баллов	Доля набравших от 61 балла до 80 баллов	Доля набравших от «порога успешности» до 60 баллов	Доля набравших ниже «порога успешности»	Средний тестовый балл	Доля набравших ниже «порога успешности»	Средний тестовый балл	Доля набравших более 80 баллов	Доля набравших от 61 балла до 80 баллов	Доля набравших от «порога успешности» до 60 баллов	Доля набравших ниже «порога успешности»
СОШ №1	17	57,4	5,88	47,06	41,18	5,88	65,7	6,67	55,6	0	36,8	52,6	10,5
СОШ №2	16	57,8	6,25	37,50	50,00	6,25	59,4		59,5	15,4	42,3	38,5	3,8
СОШ №3	17	57,1	11,76	41,18	47,06	0,00	58,2		53,6	0	37,5	62,5	
СОШ №4	23	55,2	4,35	47,83	43,48	4,35	59,5		54,7	3,2	48,4	38,7	9,7
СОШ №5	12	63,3	0,00	75,00	25,00	0,00	51,6		63,6	0	75	25	
СОШ №6	9	52,4	0,00	33,33	66,67	0,00	57,0	25	52,7	0	40	60	
СОШ №10	9	63,8	0,00	77,78	22,22	0,00	58,7		63	12,5	54,2	29,2	4,2
СОШ №13	3	51,3	0,00	33,33	66,67	0,00	58,0		46,3	0	33,3	60	6,7
СОШ №15	23	42,5	0,00	26,09	52,17	21,74	52,5	5	43,1	0	20	60	20
СОШ №20	9	55,3	0,00	33,33	66,67	0,00	59,2		58,5	5,9	29,4	64,7	
СОШ №21	4	58,5	0,00	50,00	50,00	0,00	65,3		48,3	0	28,6	71,4	
СОШ №26							17,0	100					
СОШ №28									40	0	25	50	25
СОШ №29	18	58,6	0,00	61,11	33,33	5,56	59,5	5,26	53,5	9,1	27,3	59,1	4,5
СОШ №30	11	46,9	0,00	18,18	72,73	9,09	50,3	6,67	48,6	8	20	64	8
СОШ №31	7	55,9	0,00	57,14	42,86	0,00	66,8		58,2	18,2	18,2	63,6	
СОШ №34	5	61,6	20,00	40,00	40,00	0,00	55,9		55,4	0	50	50	
СОШ №35	13	62,3	7,69	61,54	23,08	7,69	57,2		52,1	0	33,3	60	6,7
СОШ №37	2	64,0	0,00	50,00	50,00	0,00			65,1	10	50	40	
СОШ №38	2	43,0	0,00	0,00	100,00	0,00	66,0		72,5	25	75	0	
СОШ №39													
СОШ №53	2	46,5	0,00	50,00	50,00	0,00	34,0		37,3	0	25	50	25
ОСОШ	1	27,0	0,00	0,00	100,00	0,00	43,0		45	0	0	100	
АНОО	8	61,8	0,00	62,50	37,50	0,00	56,0	25	44,6	0	20	80	
Динской район	211	55,5	3,32%	45,97%	45,5%	5,21%	57,8	3,3%	54,5	5,8%	37,5%	50,9%	5,8%
Краснодарский край	10720	55,6	3,5%			7,7%	59,4	5,6%	58				4,7%

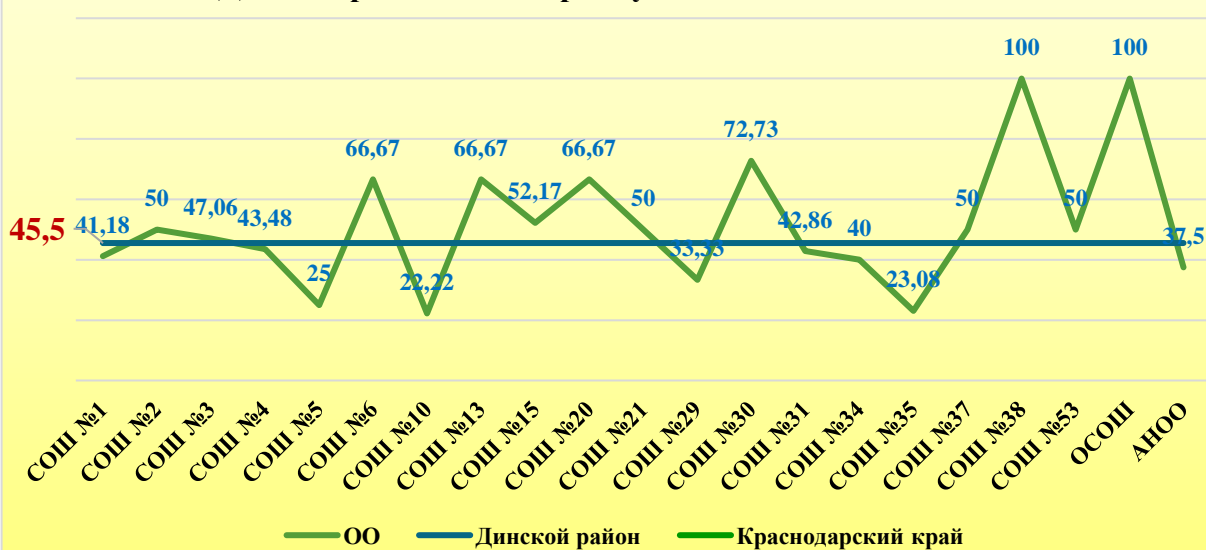
Доля набравших более 80 баллов



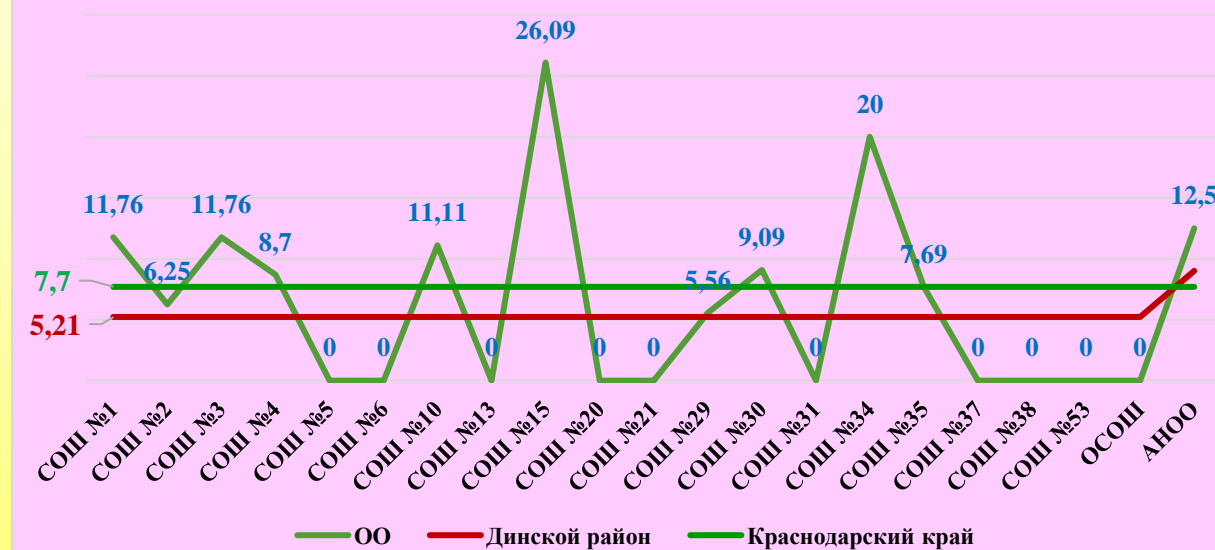
Доля набравших от 61 балла до 80 баллов



Доля набравших от «порога успешности» до 60 баллов

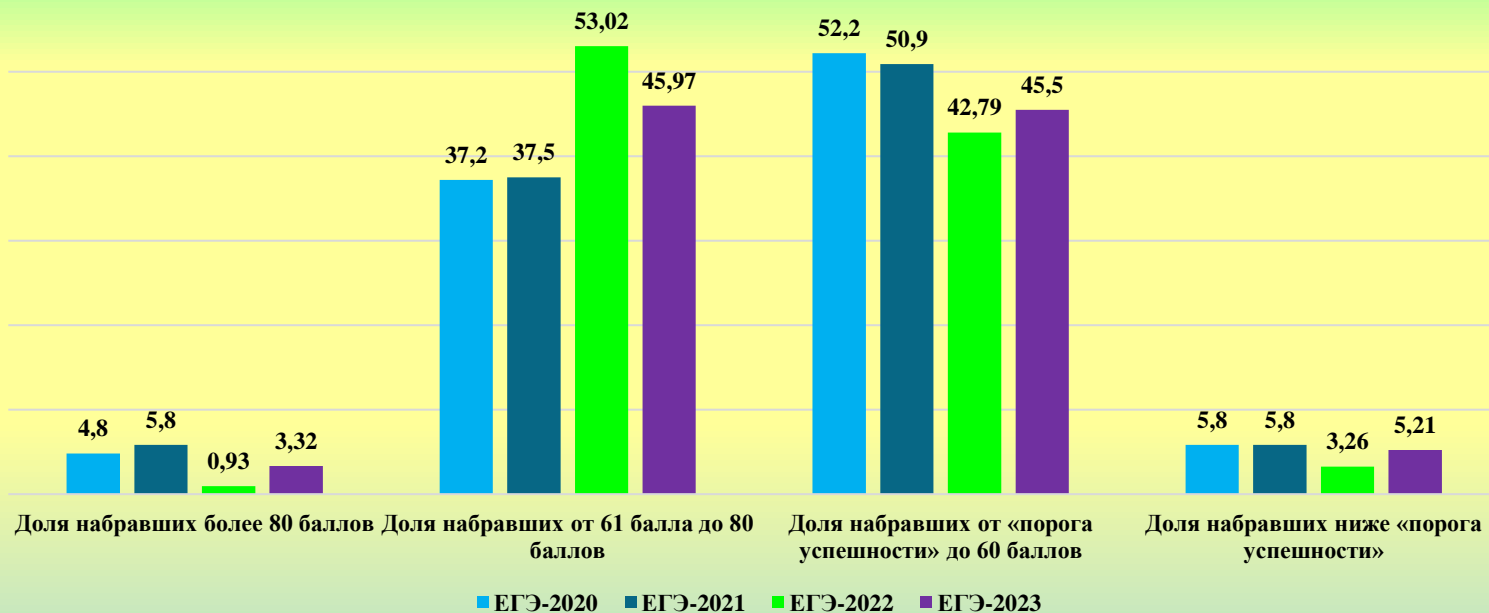


Доля набравших ниже "порога успешности"



ЕГЭ-2023

Распределение результатов на ЕГЭ по профильной математике



- 19 выпускников (СОШ №1 (2 чел.), СОШ №2 (1 чел.), СОШ №3 (2 чел.), СОШ №4 (2 чел.), СОШ №10 (1 чел.), СОШ №15 (6 чел.), СОШ №29 (1 чел.), СОШ №30 (1 чел.), СОШ №34 (1 чел.), СОШ №35 (1 чел.), АНОО №1 (1 чел.) набрали на экзамене по профильной математике 1 июня 2023 г. менее 27 баллов, не преодолев «порога успешности» для поступления в ВУЗ.
- 20 выпускников (1 чел. – СОШ №2, 3 чел. – СОШ №3, 3 чел. – СОШ №4, 1 чел. – СОШ №6, 1 чел. – СОШ №13, 4 чел. – СОШ №15, 1 чел. – СОШ №29, 2 чел. – СОШ №30, 1 чел. – СОШ №31, 1 чел. – СОШ №35, 1 чел. – СОШ №53, 1 чел. – СОШ) на экзамене по профильной математике набрали от 27 до 34 баллов.
- 26 июня 2023 года в дополнительный период 8 выпускников (1 чел. – СОШ №1, 2 чел. – СОШ №3, 1 чел. – СОШ №4, 1 чел. – СОШ №10, 1 чел. – СОШ №15, 1 чел. – СОШ №34, 1 чел. – АНОО №1) успешно выполнили задания по профильной математике. 10 выпускников (1 чел. – СОШ №1, 1 чел. – СОШ №2, 1 чел. – СОШ №4, 4 чел. – СОШ №15, 1 чел. – СОШ №29, 1 чел. – СОШ №30) успешно выполнили задания по базовой математике.
- Поэтому 200 (192+8) выпускников из 211 (94,79%), сдававших ЕГЭ по математике профильного уровня сложности, получили аттестаты. Один выпускник (СОШ №15 Коминых Антон (учитель Ласкутова В.В.), не набрал на экзамене по профильной математике 27 баллов, не преодолев «порога успешности». Ему предоставляется возможность пересдать предмет в дополнительный период осенью 2023 года.
- СОШ №39, Карташов Валерий – СОШ №15) при повторной пересдаче в резервный день основного периода снова получили оценку «2».