

УПРАВЛЕНИЕ ОБРАЗОВАНИЯ  
АДМИНИСТРАЦИИ МУЦИПАЛЬНОГО ОБРАЗОВАНИЯ  
ДИНСКОЙ РАЙОН



# АНАЛИЗ РЕЗУЛЬТАТОВ ЕГЭ – 2023

ДИНСКОЙ РАЙОН  
2023

## **Составитель:**

Л.Н. Селиванова, методист МКУ ЦПО МО Динской район

Сборник подготовлен на основе данных статистических наблюдений учреждений образования муниципального образования Динской район и его материал может быть использован для независимой оценки результатов деятельности образовательных организаций района.

© Муниципальное казённое учреждение «Центр поддержки образования» муниципального образования Динской район

## Содержание

I.	Организация и проведение экзаменов в форме ЕГЭ в 2023 году в МО Динской район.	4
II.	Результаты экзаменов в форме ЕГЭ в 2023 году в МО Динской район.	5
III.	Общие результаты по итогам ЕГЭ-2023 выпускников МО Динской район	
	1. Статистическая данные доли участия выпускников в ЕГЭ-2023 (в %)	7
	2. Сравнительные результаты ЕГЭ по всем предметам	9
	3. Средний тестовый балл выпускников на ЕГЭ	10
	4. Доля высоких результатов выпускников (более 80 баллов)	12
	5. Распределение высокобалльных результатов	13
	6. Доля результатов выпускников от 61 до 80 баллов	14
	7. Доля результатов выпускников от «порога успешности» до 60 баллов	15
	8. Доля низких результатов выпускников (ниже «порога успешности»)	16
	9. Мониторинг отрицательных результатов	17
	10. Мониторинг среднего балла предметов ЕГЭ-2023	19
	11. Достижения выпускников	21
IV.	Профильное обучение	22
V.	Сведения о награждении выпускников общеобразовательных организаций МО Динской район медалями «За особые успехи в учении».	28
VI.	Аналитический анализ к экзаменационным предметам.	
	1. Русский язык.	35
	2. Математика (профильный уровень сложности).	46
	3. Математика (базовый уровень сложности).	57
	4. Литература.	63
	5. Физика.	72
	6. Биология.	81
	7. Химия.	91
	8. Информатика и ИКТ.	100
	9. Английский язык.	110
	10. Обществознание.	119
	11. История.	130
	12. География.	139
VII.	ГВЭ выпускников XI (XII) классов в 2023 году	146

## **I. Организация и проведение экзаменов в форме ЕГЭ в 2023 году в МО Динской район**

Организация подготовки и проведения ЕГЭ в 2023 году осуществлялась в соответствии с требованиями федеральных нормативных документов и региональных распорядительных документов.

Все лица, привлечённые к проведению ЕГЭ в местах работы с экзаменационными материалами, прошли подготовку по освоению нормативных правовых документов и инструктивных материалов по процедуре проведения ЕГЭ.

Подготовка ответственных за проведение ЕГЭ в муниципалитете, руководителей ППЭ, членов предметных комиссий, технических специалистов, организаторов ППЭ проводилась на федеральном, региональном и муниципальном уровнях. Все лица, привлекаемые к ЕГЭ, имели соответствующие подтверждающие документы.

С кандидатами в общественные наблюдатели, численностью 58 человек, проведена разъяснительная работа: ознакомление их с правами и обязанностями при проведении ЕГЭ. 3 человека, привлечённые общественными наблюдателями в режиме онлайн, проходили соответствующее обучение.

В период проведения государственной итоговой аттестации экзамены проводились в трёх пунктах проведения экзамена на базе школ № 2, 4 и 34. В течение 13 дней проведения ЕГЭ в качестве организаторов ЕГЭ было привлечено 360 учителей из всех школ района, 18 членов ГЭК и 26 экспертов по всем предметам ЕГЭ для проверки экзаменационных работ.

МОУО и ОО осуществляли информирование всех участников ЕГЭ, их родителей и лиц, привлекаемых к проведению ЕГЭ, о сроках, местах и порядке подачи заявлений на прохождение ЕГЭ, о местах и сроках проведения ЕГЭ, о порядке проведения ЕГЭ, о порядке подачи и рассмотрении апелляций, о времени и месте ознакомления с результатами ЕГЭ. Для организации в районе информационно-разъяснительной работы в МОУО и ОО оформлены информационные стенды, организована работа «горячей линии», проведены собрания с участниками ЕГЭ и их родителями по вопросам ЕГЭ.

## II. Результаты экзаменов в форме ЕГЭ в 2023 году в МО Динской район

Результаты, показанные выпускниками школ, позволяют дать оценку деятельности системы образования, особенностям организации образовательного процесса, качеству представляемой образовательной услуги, что крайне важно для планирования шага развития. Таким образом, результаты ЕГЭ – это ценный материал для анализа, который может и должен быть использован для управления образовательной системой и образовательными организациями для выбора пути достижения нового качества образования.

На начало 2022-2023 учебного года в средних общеобразовательных школах МО Динской район обучалось 543 выпускника.

На окончание 2022-2023 учебного года в общеобразовательных школах МО Динской район в 11(12) классах обучалось **527** обучающихся, из них 2 выпускника прибыли из ДНР и ЛНР и получили аттестат о среднем общем образовании по итогам промежуточной аттестации (СОШ №15).

К государственной итоговой аттестации в 2023 году были допущены 525 выпускников 11-х (12-х) классов МО Динской район. Из них: 522 выпускника сдавали экзамены в форме ЕГЭ, 3 чел. – в форме ГВЭ.

Аттестат о среднем общем образовании получили 518 выпускников (98,7%).

**7 выпускников** (СОШ № 2 (1 чел.), СОШ № 15 (2 чел.), СОШ №30 (1 чел.), СОШ № 34 (1 чел.), СОШ №39 (1 чел.), ОСОШ (1 чел.)) не получили аттестат в основной период сдачи ЕГЭ.

Средний балл по всем предметам ЕГЭ в нашем районе составил 61,8 балла. Этот показатель соответствует 29-31 строке в краевой рейтинговой таблице. (Поднялись вверх на 7 позиции в краевом рейтинге с 38 места на 29-31 по результатам всех экзаменов). Краевой показатель составляет 63 баллов, что выше районного на 1,2 балла. Сумма баллов по всем сданным выпускниками экзаменов ЕГЭ составила 85893.

На ЕГЭ-2023 **4 выпускника** района набрали **по 100 баллов** по предметам «Русский язык», «Химия», «Обществознание». Это выпускники:

СОШ № 2 – Гуржиева Ульяна – русский язык;

СОШ № 6 – Горб Алёна – русский язык;

СОШ № 29 – Барковская Мария – русский язык, химия;

СОШ № 34 – Датиева Камилла – обществознание.

Медалью «За особые успехи в обучении» награждены 59 выпускников, две из которых – Гуржиева Ульяна и Датиева Камилла сдали ЕГЭ по русскому языку и обществознанию на 100 баллов соответственно.

Выпускница-«медалистка» Барковская Мария за 2 ЕГЭ по русскому языку и химии набрала 200 баллов.

Наиболее выбираемые для сдачи ЕГЭ выпускниками района стали предметы:

- 59,58% - математика, базовый уровень сложности;
- 40,42% - математика, профильный уровень сложности;
- 39,08% - обществознание.

На протяжении последних пяти лет подряд 100% предметной обученности показывают выпускники, выбравшие для сдачи ЕГЭ предмет «Английский язык».

Из 12 предметов ЕГЭ-2023 года показатель районного среднего тестового балла по четырём предметам (история, информатика, обществознание и английский язык) превышает краевой показатель, по 1 предмету (математика, базовый уровень) средний балл по району совпадает с краевым показателем, по 7 предметам (русский язык, математика-профиль, физика, химия, география, литература, биология) районный показатель среднего балла ниже краевого.

На ЕГЭ-2023 выпускники **повысили показатели среднего тестового балла по 5 предметам** из двенадцати (русский язык, физика, история, обществознание, информатика) по сравнению с прошлогодними районными показателями. **По 7 предметам** средний районный балл **понижился**: математика-профиль, химия, литература, география, биология, математика-база, английский язык.

**III. Общие результаты по итогам ЕГЭ-2023 выпускников МО Динской район**  
**1. Статистические данные доли участия выпускников МО Динской район в ЕГЭ-2023 (в %)**

№ ОО	Русский язык	Математика, профиль	Математика, база	Обществознание	Химия	Физика	Биология	География	Литература	Английский язык	Информатика и ИКТ	История
СОШ №1	100	45,95	56,76	48,65	10,81	10,81	27,03	5,41		2,7	16,22	16,22
СОШ №2	100	32,65	69,39	26,53	22,45	8,16	32,65		4,08	14,29	18,37	14,29
СОШ №3	100	80,95	19,05	42,86	9,52	23,81	14,29				33,33	4,76
СОШ №4	100	46,94	55,1	51,02	6,12	20,41	12,24	8,16	2,04	10,2	24,49	22,45
СОШ №5	100	57,14	42,86	23,81	9,52	42,86	9,52		14,29	4,76	4,76	4,76
СОШ №6	100	60	40	60	6,67	20,00	6,67		6,67		20	26,67
СОШ №10	100	64,29	35,71	57,14	7,14	7,14	7,14			7,14	14,29	21,43
СОШ №13	100	42,86	57,14	57,14	14,29		14,29			42,86		28,57
СОШ №15	100	36,51	70,31	36,51	3,13	9,52	17,46	4,76	3,13	12,7	20,63	14,29
СОШ №20	100	36	64	44			4		16	8	12	16
СОШ №21	100	33,33	66,67	33,33		8,33	8,33		16,67	8,33	16,67	16,67
СОШ №26	100		100	50	50		50			50		
СОШ №28	100		100	33,33	33,33		66,67		33,33			
СОШ №29	100	48,65	54,05	40,54	21,62	13,51	21,62	2,7	2,7	10,81	10,81	13,51
СОШ №30	100	31,43	71,43	28,57	14,29	17,14	17,14	2,86	8,57	2,86	11,43	8,57
СОШ №31	100	41,18	64,71	58,82		5,88	5,88	5,88	29,41		23,53	11,76
СОШ №34	100	25	70	50	25	5	25	5	5	15	20	10
СОШ №35	100	37,14	65,71	25,71	8,57	11,43	8,57		2,86	8,57	14,29	17,14
СОШ №37	100	16,67	83,33	75,00		16,67			8,33	16,67	25	41,67
СОШ №38	100	100									100	
СОШ №39	100		100									
СОШ №53	100	50	50			25					25	
ОСОШ	100	4,17	95,83	12,5	4,17		12,5					4,17
АНОО	100	53,33	46,67	46,67	6,67	26,67	20		6,67	26,67	6,67	13,33
<b>Динской район</b>	<b>522</b>	<b>211</b>	<b>321</b>	<b>204</b>	<b>52</b>	<b>67</b>	<b>85</b>	<b>13</b>	<b>29</b>	<b>47</b>	<b>86</b>	<b>76</b>
	<b>100%</b>	<b>40,42%</b>	<b>61,49%</b>	<b>39,08%</b>	<b>9,96%</b>	<b>12,84%</b>	<b>16,28%</b>	<b>2,49%</b>	<b>5,56%</b>	<b>9%</b>	<b>16,48%</b>	<b>14,56%</b>



Мониторинг сдаваемых выпускниками предметов показал, что выбор предметов распределен следующим образом:

- 100% - русский язык;
- 61,49% - математика, базовый уровень сложности;
- 40,42% - математика, профильный уровень сложности;
- 39,08% - обществознание;
- 16,48% - информатика и ИКТ;
- 16,28% - биология;
- 14,56% - история;
- 12,84% - физика;
- 9,96% - химия;
- 9% - английский язык;
- 5,56% - литература;
- 2,49% - география.

Нужно отдать должное тем педагогам, труд которых отвечает современным требованиям: итоги их деятельности подвергаются независимой экспертизе.



## 2. Сравнительные результаты ЕГЭ по всем предметам

Учебные предметы	Доля выпускников, не преодолевших "порог успешности"				Доля высоких результатов				Средний балл					Число 100-балльников			
	2021	2022	2023	край, 2023	2021	2022	2023	край, 2023	2021	2022	2023	край, 2023	Россия, 2023	2021	2022	2023	край, 2023
Русский язык	0,2	0	0	0,1	29,5	23,2	22,3	29,3	72,7	68,3	68,5	71,1	68,43	4		3	95
Математика (П)	5,8	3,3	5,21	7,7	5,8	0,93	3,3	3,5	54,5	57,8	55,5	55,6	55,62				3
Физика	4	1,4	1,49	4	5,3	5,8	0	4,5	54,8	52,2	54	54,3	54,85				2
История	2,9	4,3	1,33	6,3	10,3	2,9	9,33	11,7	56	52,7	59,1	57,6	56,37	1			0
Химия	17,5	4,4	7,69	11,6	11,1	29,4	19,2	22,1	56,2	64,4	59,8	61,9	56,23	1	1	1	50
Литература	2,6	0	3,45	2,4	17,9	15,1	13,8	26,2	63,2	65,9	60	65,3	63,97	4	2		85
География	0	0	15,38	8,3	18,2	10	0	6	67,2	63,9	49,4	55,9	54,6				3
Биология	13,7	16,5	19,05	14,2	2,9	4,8	4,8	5,5	52,4	51,9	50	52,6	50,87				1
Обществознание	7,6	10,2	14,22	14,2	9,4	15	20,6	19,9	60,6	61	62,6	62,5	55,4				48
Английский язык	0	0	0	2,3	26	30,6	17	17,6	67,5	69,3	63,8	63	66,31				3
Информатика и ИКТ	9,4	18,2	6,98	11,9	17,2	16,7	15,1	13,2	64,2	58,9	59,3	59	58,39				8
Математика (Б)	26,4	1,7	2,25	1,68	9,2	46,6	28,04	36,2	3,2	4,3	4,1	4,1					

По результатам ЕГЭ-2023 муниципальный показатель среднего балла превышает краевой показатель по предметам: «История» на 1,5 балла; «Обществознание» на 0,1 балла; «Английский язык» на 0,8 балла; «Информатика и ИКТ» на 0,3 балла. Показатель среднего балла по предмету «Математика, базовый уровень» совпадает с краевым показателем.

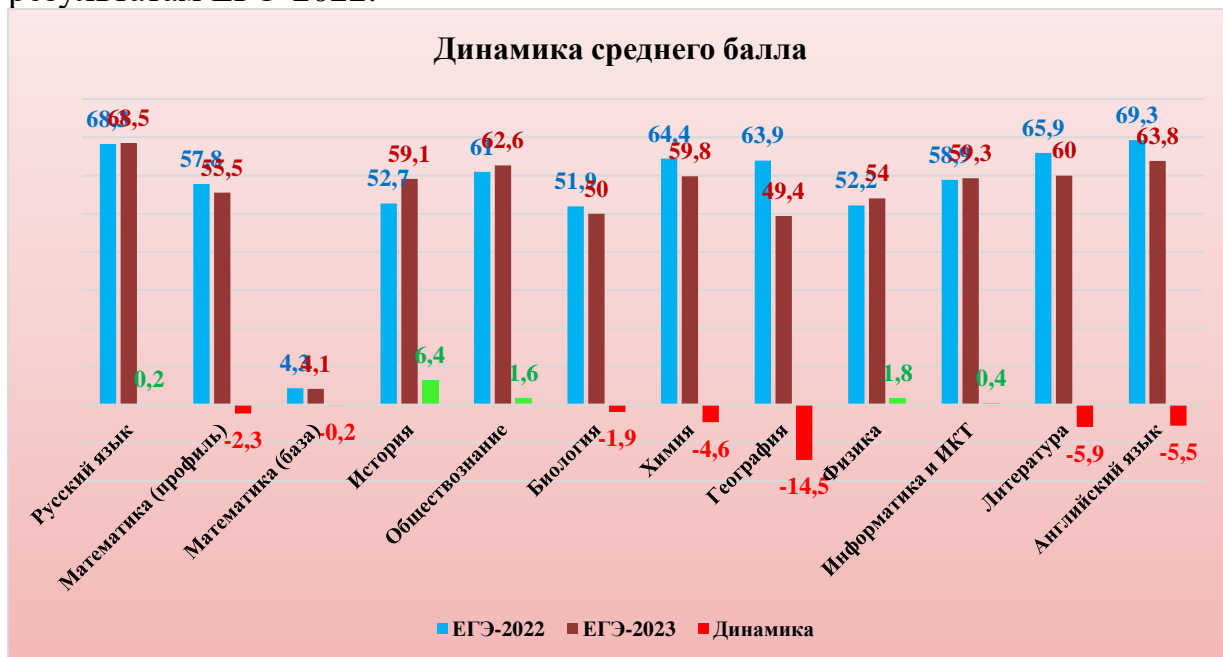
### 3. Средний тестовый балл на ЕГЭ выпускников МО Динской район

		Русский язык	Математика (профиль)	Математика (база)	История	Обществознание	Биология	Химия	География	Физика	Информатика и ИКТ	Литература	Английский язык	Немецкий язык
ЕГЭ-2020	Район	72,2	53,5		57,3	59,6	50,6	54,1	64,8	51,5	65	62,1	74,5	96
	Край	73,6	56,9		58,9	61,8	53,6	59,7	63,9	55,7	62,9	66,8	68,4	64,8
	Динамика (сравнение с краем)	-1,4	-3,4		-1,6	-2,2	-3	-5,6	+0,9	-4,2	+2,1	-4,7	+6,1	+31,2
	Динамика (сравнение с ЕГЭ-2019)	-1,3	-6,4		-2,7	-0,2	-3,1	-8,8	-3,8	-1,6	-1,4	-5,7	+4,9	+47
	Рейтинг в крае по результатам ЕГЭ	27	33		28	33	37)	40	18	35	14	34	4	1
ЕГЭ-2021	Район	72,7	54,5	3,2	56	60,6	52,4	56,2	67,2	54,8	64,2	63,2	67,5	51
	Край	74	58		58,1	60,1	51,9	59,5	63,6	56	64	66,1	69,5	66,8
	Динамика (сравнение с краем)	-1,3	-3,5		-2,1	+0,5	+0,2	-3,3	+3,6	-1,2	+0,2	-2,9	-2	-15,8
	Динамика (сравнение с ЕГЭ-2020)	+0,5	+1		-1,3	+1	+1,8	+2,1	+2,4	+3,3	-0,8	+1,1	-7	-45
	Рейтинг в крае по результатам ЕГЭ	33-34	38		38	20-21	26-27	35	16	24-25	17-18	37-38	29	7
ЕГЭ-2022	Район	68,3	57,8	4,3	52,7	61	51,9	64,4	63,9	52,2	58,9	65,9	69,3	
	Край	71,1	59,4	4,3	58,8	63	51,6	62,7	57,2	53	60,3	63,7	69	
	Динамика (сравнение с краем)	-2,8	-1,6	=	-6,1	-2	+0,3	+1,7	+6,7	-0,8	-1,4	+2,2	+0,3	
	Динамика (сравнение с ЕГЭ-2021)	-4,4	+3,3	+1,1	-3,3	+0,4	-0,5	+8,2	-3,3	-2,6	-5,3	+2,7	+1,8	
	Рейтинг в крае по результатам ЕГЭ	39	33	21-41	42	39	22-23	18	13	28-29	27-28	22	22	
ЕГЭ-2023	Район	68,5	55,5	4,1	59,1	62,6	50	59,8	49,4	54	59,3	60	63,8	
	Край	71,1	55,6	4,1	57,6	62,5	52,6	61,9	55,9	54,3	59	65,3	63	
	Динамика (сравнение с краем)	-2,6	-0,1	=	+1,5	+0,1	-2,6	-2,1	-6,5	-0,3	+0,3	-5,3	+0,8	
	Динамика (сравнение с ЕГЭ-2022)	+0,2	-2,3	-0,2	+6,4	+1,6	-1,9	-4,6	-14,5	+1,8	+0,4	-5,9	-5,5	
	Рейтинг в крае по результатам ЕГЭ	38	26-27	24-39	21	26	41	35	45-46	20	20	43	15	

В сравнении с результатами среднего балла ЕГЭ-2023 прослеживается **положительная динамика прироста среднего балла** по предметам: «Русский язык» на 0,2 балла; «История» на 6,4 баллов; «Обществознание» на 1,6 балла; «Физика» на 1,8 балла; «Информатика и ИКТ» на 0,4 балла.

По результатам среднего балла ЕГЭ-2023 **прослеживается подъем на несколько позиций вверх** в краевой рейтинговой таблице по предметам

«Обществознание» (+13 позиций), «История» (+21 позиция), «Информатика и ИКТ» (+27 позиций), «Физика» (+8 позиций) в сравнении с рейтингом по результатам ЕГЭ-2022.



В общей рейтинговой таблице по результатам среднего балла по всем предметам ЕГЭ район занимает 29-31 строку, переместившись вверх на 7 позиций в сравнении с ЕГЭ-2022 г. Общий средний краевой балл составил 63; общий средний районный балл – 61,8, что ниже на 1,52 балла.

#### 4. Доля высоких результатов (более 80 баллов) выпускников 2023 года

№ 00	Русский язык	Математика (профиль)	Математика (база)	История	Обществознание	Биология	Химия	География	Физика	Информатика и ИКТ	Литература	Английский язык
СОШ №1	18,92	5,88	42,86	0,00	22,22	0,00	0,00	0,00	0,00	33,33		0,00
СОШ №2	32,65	6,25	41,18	14,29	30,77	6,25	18,18		0,00	11,11	0,00	28,57
СОШ №3	42,86	11,76	0,00	0,00	22,22	0,00	0,00		0,00	14,29		
СОШ №4	34,69	4,35	33,33	9,09	20,00	16,67	33,33	0,00	0,00	25,00	0,00	40,00
СОШ №5	23,81	0,00	44,44	0,00	0,00	50,00	50,00		0,00	0,00	0,00	0,00
СОШ №6	13,33	0,00	0,00	0,00	11,11	0,00	0,00		0,00	0,00	0,00	
СОШ №10	21,43	0,00	60,00	0,00	25,00	0,00	100,00		0,00	0,00		0,00
СОШ №13	14,29	0,00	25,00	0,00	50,00	0,00	0,00					0,00
СОШ №15	15,63	0,00	17,78	0,00	13,04	0,00	0,00	0,00	0,00	23,08	50,00	12,50
СОШ №20	24,00	0,00	31,25	25,00	27,27	0,00				0,00	0,00	50,00
СОШ №21	25,00	0,00	50,00	0,00	0,00	0,00			0,00	0,00	50,00	0,00
СОШ №26	50,00		50,00		0,00	0,00	0,00					0,00
СОШ №28	33,33		33,33		0,00	50,00	100,00				0,00	
СОШ №29	24,32	0,00	35,00	20,00	40,00	0,00	37,50	0,00	0,00	0,00	100,00	25,00
СОШ №30	5,71	0,00	12,00	0,00	0,00	0,00	0,00	0,00	0,00	0,00	0,00	0,00
СОШ №31	38,89	0,00	54,55	50,00	50,00	0,00		0,00	0,00	25,00	20,00	
СОШ №34	10,53	20,00	7,14	0,00	10,00	0,00	0,00	0,00	0,00	0,00	0,00	33,33
СОШ №35	22,86	7,69	30,43	16,67	33,33	0,00	33,33		0,00	40,00	0,00	0,00
СОШ №37	41,67	0,00	40,00	20,00	11,11				0,00	0,00	0,00	0,00
СОШ №38	0,00	0,00								0,00		
СОШ №39	0,00		0,00									
СОШ №53	0,00	0,00	0,00						0,00	0,00		
ОСОШ	4,17	0,00	13,04	0,00	0,00	0,00	0,00					
АНОО	13,33	0,00	0,00	0,00	0,00	0,00	0,00		0,00	0,00	0,00	0,00
<b>Динской район</b>	<b>22,41</b>	<b>3,32</b>	<b>28,04</b>	<b>9,</b>	<b>20,59</b>	<b>4,71</b>	<b>19,23</b>	<b>0,00</b>	<b>0,00</b>	<b>15,12</b>	<b>13,79</b>	<b>17,02</b>

## 5. Распределение высокобалльных результатов

	Русский язык	Математика (профиль)	Математика (база)	История	Обществознание	Биология	Химия	География	Физика	Информатика и ИКТ	Литература	Английский язык
<b>ЕГЭ-2022</b>	117	2	136	2	28	5	19	1	4	13	5	13
<b>ЕГЭ-2023</b>	117	7	90	7	42	4	10	0	0	13	4	8
<b>Динамика</b>	0	+5	-46	+5	+14	-1	-9	-1	-4	0	-1	-5

По результатам экзаменов 2023 года 302 высокобалльных результатов ЕГЭ (от 80-100 баллов). На ЕГЭ-2022 таких результатов было 345. Самым значительным является количество высокобалльных результатов по русскому языку – 117.



### 6. Доля результатов от 61 до 80 баллов выпускников 2023 года

<i>№ 00</i>	Русский язык	Математика (профиль)	Математика (база)	История	Обществознание	Биология	Химия	География	Физика	Информатика и ИКТ	Литература	Английский язык
<b>СОШ №1</b>	54,05	47,06	52,38	33,33	44,44	20,00	25,00	0,00	25,00	0,00		100,00
<b>СОШ №2</b>	51,02	37,50	50,00	57,14	38,46	25,00	27,27		25,00	66,67	0,00	42,86
<b>СОШ №3</b>	28,57	41,18	100,00	0,00	22,22	0,00	50,00		40,00	42,86		
<b>СОШ №4</b>	48,98	47,83	44,44	45,45	44,00	50,00	33,33	0,00	20,00	16,67	0,00	60,00
<b>СОШ №5</b>	57,14	75,00	55,56	0,00	60,00	50,00	50,00		33,33	0,00	33,33	100,00
<b>СОШ №6</b>	53,33	33,33	100,00	75,00	55,56	0,00	0,00		0,00	66,67	0,00	
<b>СОШ №10</b>	64,29	77,78	40,00	33,33	25,00	100,00	0,00		0,00	100,00		100,00
<b>СОШ №13</b>	71,43	33,33	25,00	50,00	25,00	0,00	0,00					33,33
<b>СОШ №15</b>	42,19	26,09	53,33	44,44	34,78	9,09	50,00	33,33	33,33	15,38	0,00	50,00
<b>СОШ №20</b>	56,00	33,33	56,25	50,00	18,18	0,00				66,67	0,00	0,00
<b>СОШ №21</b>	58,33	50,00	25,00	100,00	50,00	100,00			0,00	50,00	0,00	0,00
<b>СОШ №26</b>	50,00		50,00		0,00	0,00	0,00					100,00
<b>СОШ №28</b>	33,33		33,33		100,00	0,00	0,00				0,00	
<b>СОШ №29</b>	51,35	61,11	55,00	40,00	33,33	12,50	25,00	100,00	20,00	75,00	0,00	25,00
<b>СОШ №30</b>	45,71	18,18	48,00	33,33	30,00	33,33	40,00	0,00	0,00	25,00	33,33	100,00
<b>СОШ №31</b>	44,44	57,14	45,45	0,00	10,00	0,00		0,00	0,00	25,00	40,00	
<b>СОШ №34</b>	36,84	40,00	42,86	0,00	20,00	0,00	0,00	0,00	100,00	25,00	0,00	0,00
<b>СОШ №35</b>	42,86	61,54	43,48	33,33	33,33	66,67	33,33		50,00	0,00	0,00	33,33
<b>СОШ №37</b>	58,33	50,00	60,00	20,00	22,22				0,00	0,00	100,00	50,00
<b>СОШ №38</b>	100,00	0,00								0,00		
<b>СОШ №39</b>	0,00		50,00									
<b>СОШ №53</b>	50,00	50,00	100,00						0,00	0,00		
<b>ОСОШ</b>	8,33	0,00	43,48	0,00	33,33	0,00	0,00					
<b>АНОО</b>	60,00	62,50	85,71	0,00	57,14	0,00	0,00		50,00	100,00	0,00	25,00
<b>Динской район</b>	<b>47,13</b>	<b>45,97</b>	<b>51,09</b>	<b>39,47</b>	<b>34,8</b>	<b>21,18</b>	<b>25</b>	<b>15,38</b>	<b>25,37</b>	<b>31,4</b>	<b>17,24</b>	<b>42,55</b>

## 7. Доля результатов от «порога успешности» до 60 баллов выпускников 2023 года

<i>№ 00</i>	Русский язык	Математика (профиль)	Математика (база)	История	Обществознание	Биология	Химия	География	Физика	Информатика и ИКТ	Литература	Английский язык
СОШ №1	27,03	41,18	4,76	66,67	27,78	80,00	75,00	100,00	75,00	50,00		0,00
СОШ №2	16,33	50,00	5,88	28,57	7,69	50,00	54,55		75,00	22,22	100,00	28,57
СОШ №3	28,57	47,06	0,00	100,00	55,56	66,67	50,00		60,00	42,86		
СОШ №4	16,33	43,48	22,22	45,45	20,00	33,33	33,33	75,00	80,00	58,33	100,00	0,00
СОШ №5	19,05	25,00	0,00	100,00	40,00	0,00	0,00		66,67	100,00	66,67	0,00
СОШ №6	33,33	66,67	0,00	25,00	11,11	100,00	100,00		100,00	33,33	100,00	
СОШ №10	14,29	22,22	0,00	66,67	37,50	0,00	0,00		100,00	0,00		0,00
СОШ №13	14,29	66,67	50,00	50,00	25,00	100,00	100,00					66,67
СОШ №15	42,19	52,17	26,67	55,56	43,48	54,55	50,00	66,67	66,67	46,15	50,00	37,50
СОШ №20	20,00	66,67	12,50	25,00	36,36	100,00				33,33	100,00	50,00
СОШ №21	16,67	50,00	25,00	0,00	25,00	0,00			100,00	50,00	50,00	100,00
СОШ №26	0,00		0,00		100,00	100,00	100,00					0,00
СОШ №28	33,33		33,33		0,00	0,00	0,00				100,00	
СОШ №29	24,32	33,33	10,00	40,00	26,67	62,50	25,00	0,00	80,00	25,00	0,00	50,00
СОШ №30	48,57	72,73	36,00	66,67	20,00	66,67	40,00	100,00	100,00	75,00	33,33	0,00
СОШ №31	16,67	42,86	0,00	50,00	30,00	100,00		100,00	100,00	25,00	40,00	
СОШ №34	52,63	40,00	42,86	100,00	30,00	40,00	100,00	0,00	0,00	50,00	100,00	66,67
СОШ №35	34,29	23,08	26,09	50,00	33,33	33,33	33,33		50,00	40,00	100,00	66,67
СОШ №37	0,00	50,00	0,00	40,00	44,44				100,00	100,00	0,00	50,00
СОШ №38	0,00	100,00								100,00		
СОШ №39	100,00		0,00									
СОШ №53	50,00	50,00	0,00						0,00	100,00		
ОСОШ	87,50	100,00	39,13	100,00	33,33	66,67	0,00					
АНОО	26,67	37,50	14,29	100,00	42,86	66,67	0,00		50,00	0,00	100,00	75,00
<i>Динской район</i>	<i>30,46</i>	<i>45,5</i>	<i>19</i>	<i>50</i>	<i>30,39</i>	<i>55,29</i>	<i>48,08</i>	<i>69,23</i>	<i>73,13</i>	<i>46,5</i>	<i>65,52</i>	<i>40,43</i>

## 8. Доля низких результатов (ниже «порога успешности») выпускников 2023 года

№ 00	Русский язык	Математика (профиль)	Математика (база)	История	Обществознание	Биология	Химия	География	Физика	Информатика и ИКТ	Литература	Английский язык
СОШ №1	0,00	5,88	0,00	0,00	5,56	0,00	0,00	0,00	0,00	16,67		0,00
СОШ №2	0,00	6,25	2,94	0,00	23,08	18,75	0,00		0,00	0,00	0,00	0,00
СОШ №3	0,00	0,00	0,00	0,00	0,00	33,33	0,00		0,00	0,00		
СОШ №4	0,00	4,35	0,00	0,00	16,00	0,00	0,00	25,00	0,00	0,00	0,00	0,00
СОШ №5	0,00	0,00	0,00	0,00	0,00	0,00	0,00		0,00	0,00	0,00	0,00
СОШ №6	0,00	0,00	0,00	0,00	22,22	0,00	0,00		0,00	0,00	0,00	
СОШ №10	0,00	0,00	0,00	0,00	12,50	0,00	0,00		0,00	0,00		0,00
СОШ №13	0,00	0,00	0,00	0,00	0,00	0,00	0,00					0,00
СОШ №15	0,00	21,74	2,22	0,00	8,70	36,36	0,00	0,00	0,00	15,38	0,00	0,00
СОШ №20	0,00	0,00	0,00	0,00	18,18	0,00				0,00	0,00	0,00
СОШ №21	0,00	0,00	0,00	0,00	25,00	0,00			0,00	0,00	0,00	0,00
СОШ №26	0,00		0,00		0,00	0,00	0,00					0,00
СОШ №28	0,00		0,00		0,00	50,00	0,00				0,00	
СОШ №29	0,00	5,56	0,00	0,00	0,00	25,00	12,50	0,00	0,00	0,00	0,00	0,00
СОШ №30	0,00	9,09	4,00	0,00	50,00	0,00	20,00	0,00	0,00	0,00	33,33	0,00
СОШ №31	0,00	0,00	0,00	0,00	10,00	0,00		0,00	0,00	25,00	0,00	
СОШ №34	0,00	0,00	7,14	0,00	40,00	60,00	0,00	100,00	0,00	25,00	0,00	0,00
СОШ №35	0,00	7,69	0,00	0,00	0,00	0,00	0,00		0,00	20,00	0,00	0,00
СОШ №37	0,00	0,00	0,00	20,00	22,22				0,00	0,00	0,00	0,00
СОШ №38	0,00	0,00								0,00		
СОШ №39	0,00		50,00									
СОШ №53	0,00	0,00	0,00						100,00	0,00		
ОСОШ	0,00	0,00	4,35	0,00	33,33	33,33	100,00					
АНОО	0,00	0,00	0,00	0,00	0,00	33,33	100,00		0,00	0,00	0,00	0,00
<i>Динской район</i>	<i>0</i>	<i>5,21</i>	<i>1,87</i>	<i>1,32</i>	<i>14,22</i>	<i>18,82</i>	<i>7,69</i>	<i>15,38</i>	<i>1,49</i>	<i>6,98</i>	<i>3,45</i>	<i>0</i>



Только выпускники четырёх образовательных организаций СОШ №5, СОШ №13, СОШ №26, СОШ №38, что составляет 16,7% от всех школ района (24), участвующих в ЕГЭ, сдали экзамены без неудовлетворительных результатов. Выпускники остальных образовательных организаций не смогли все преодолеть «порог успешности» по одному или более предметам.

**Наибольший процент, не набравших минимальное количество баллов у выпускников ОСОШ - 100%** (химия), АНОО - 100% (химия), СОШ №34 - 100% (география), СОШ №53 - 100% (физика), СОШ №34 - 60% (биология), СОШ №39 - 50% (математика, база), СОШ №30 - 50% (обществознание), СОШ №28 - 50% (биология).

В 2023 году всего неудовлетворительных результатов **77**, что выше показателя прошлого года на **13** (в 2021 году было **72**, в 2022 году - **64**).

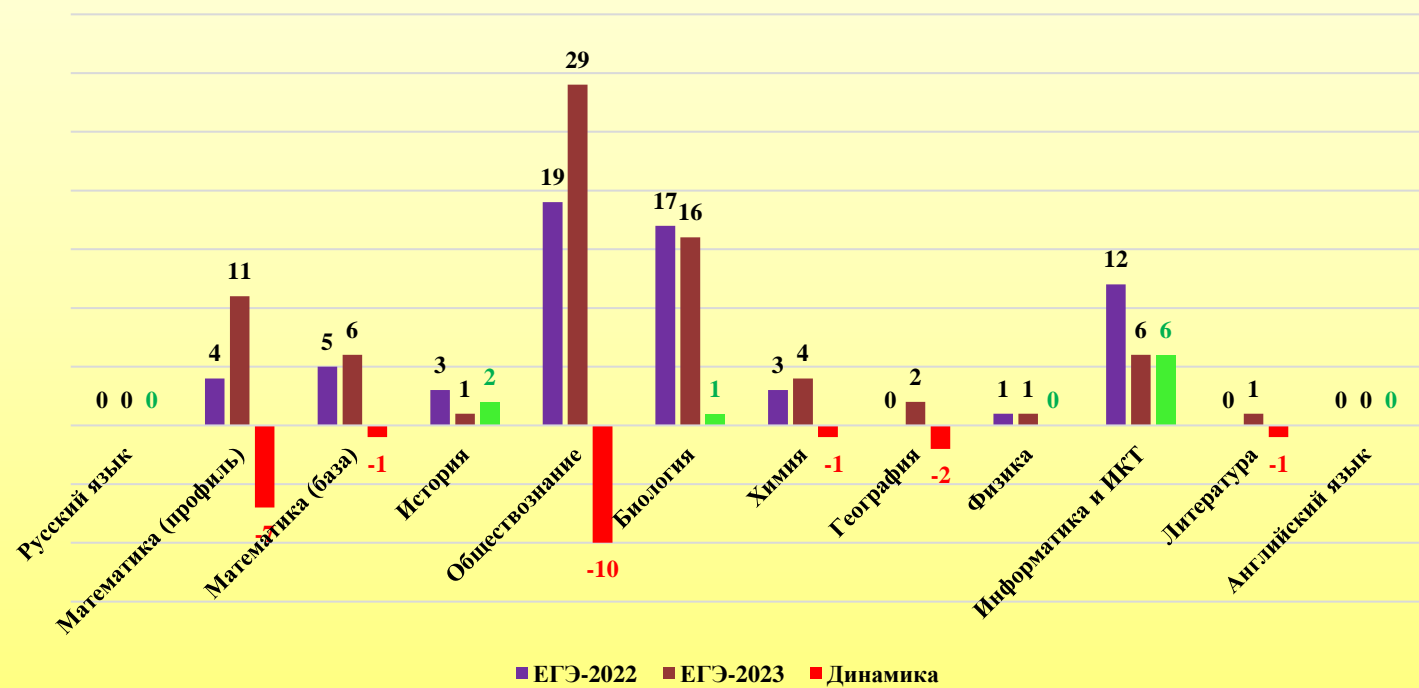
### 9. Мониторинг отрицательных результатов

	Русский язык	Математика (профиль)	Математика (база)	История	Обществознание	Биология	Химия	География	Физика	Информатика и ИКТ	Литература	Английский язык
<b>ЕГЭ-2022</b>	0	4	5	3	19	17	3	0	1	12	0	0
<b>ЕГЭ-2023</b>	0	11	6	1	29	16	4	2	1	6	1	0
<b>Динамика</b>	0	-7	-1	+2	-10	+1	-1	-2	0	+6	-1	0

В 2023 году увеличилось количество выпускников, не преодолевших «порог успешности» по предметам: «Математика, профильный уровень», «Математика, базовый уровень», «Обществознание», «Химия», «География», «Литература».

Сократилось количество выпускников, не преодолевших «порог успешности» по предметам: «История», «Биология», «Информатика и ИКТ».

### Мониторинг отрицательных результатов



## 10. Мониторинг среднего балла предметов ЕГЭ-2023 выпускников МО Динской район

№ ОО	Русский язык	Математика (профиль)	Математика (база)	История	Обществознание	Биология	Химия	География	Физика	Информатика и ИКТ	Литература	Английский язык	Общий средний балл
СОШ №1	69,5	57,4	4,4	56,7	65,4	48,5	55,5	48,5	52,8	54,8		62,0	61,4
СОШ №2	74,2	57,8	4,3	63,1	65,3	53,7	61,2		52,0	70,7	58,5	74,6	66
СОШ №3	74,2	57,1	4,0	55,0	61,4	37,7	57,0		59,4	61,1			61
СОШ №4	74,0	55,2	4,1	64,9	64,0	62,8	70,7	43,5	52,6	65,0	55,0	77,0	65,1
СОШ №5	71,4	63,3	4,4	49,0	60,0	82,5	85,0		54,4	56,0	59,3	68,0	65,5
СОШ №6	68,8	52,4	4,0	56,5	63,8	48,0	48,0		53,7	61,7	39,0		60,5
СОШ №10	72,0	63,8	4,6	55,0	62,8	76,0	86,0		53,0	79,0		70,0	65,7
СОШ №13	71,4	51,3	3,8	62,0	71,5	42,0	47,0					60,0	63,5
СОШ №15	63,2	42,5	3,9	56,2	61,0	38,9	60,5	53,7	55,7	56,5	66,0	60,0	57,1
СОШ №20	69,0	55,3	4,2	65,3	63,5	57,0				61,0	53,3	64,5	63,8
СОШ №21	73,3	58,5	4,3	73,0	62,5	71,0			49,0	59,0	68,5	33,0	66,1
СОШ №26	71,0		4,5		59,0	53,0	47,0					72,0	62,2
СОШ №28	72,7		4,0		68,0	59,5	99,0				58,0		70,3
СОШ №29	71,3	58,6	4,3	65,8	70,9	46,8	69,8	67,0	50,6	68,0	96,0	63,0	66,1
СОШ №30	59,2	46,9	3,7	53,3	45,1	52,3	46,8	56,0	49,0	47,0	46,3	77,0	53,3
СОШ №31	74,4	55,9	4,5	65,5	71,8	45,0		57,0	48,0	53,8	66,4		66,9
СОШ №34	60,2	61,6	3,5	40,5	51,6	38,6	43,6	30,0	74,0	42,0	53,0	57,7	51,9
СОШ №35	68,0	62,3	4,0	64,2	70,3	65,3	72,3		61,3	58,0	60,0	59,3	66,3
СОШ №37	77,5	64,0	4,4	49,6	53,8				54,0	46,7	73,0	58,5	61,9
СОШ №38	66,5	43,0								44,5			51,3
СОШ №39	50,0		3,0										50
СОШ №53	58,8	46,5	4,0						29,0	56,0			51,6
ОСОШ	53,1	27,0	3,7	32,0	51,7	36,7	14,0						48,9
АНОО	69,5	61,8	3,9	47,0	61,9	40,3	30,0		59,5	70,0	57,0	50,3	59,1
<i>Динской район</i>	68,5	55,5	4,1	59,1	62,6	50	59,8	49,4	54	59,3	60	63,8	61,8
<i>Краснодарский край</i>	71,1	55,6	4,1	57,6	62,5	52,6	61,9	55,9	54,3	59	65,3	63	63

Показатель районного среднего балла по всем предметам ЕГЭ2023 составляет 61,8 баллов, что ниже краевого – 63 балла – на 1,2 балла.

Лидерами в районной таблице по показателям среднего балла по всем предметам ЕГЭ стали СОШ №28 (70,3 балла), СОШ №31 (66,9 балла), СОШ №35 (66,3 балла), СОШ №21 (66,1 балла), СОШ №29 (66,1 балла), СОШ №2 (66 баллов), СОШ №10 (65,7 баллов), СОШ №5 (65,5 баллов), СОШ №4 (65,1 баллов), СОШ №20 (63,8 балла), СОШ №13 (63,5 баллов). Показатель общего среднего балла по всем предметам ЕГЭ-2023 выпускников этих школ выше краевого – 63 балла.

Самые низкие показатели среднего балла по всем предметам ЕГЭ у выпускников ОСОШ (48,9 балла), СОШ №39 (50 баллов), СОШ №38 (51,3 балла), СОШ №53 (51,6 баллов).

**11. ЛУЧШИЕ достижения выпускников МО Динской район  
(результаты выпускников ОО выше краевых показателей)**

<i>№ ОО</i>	<i>Число предметов</i>	<i>Предметы</i>
СОШ №1	3	математика (П), математика (Б), обществознание
СОШ №2	8	русский язык, математика (П), математика (Б), биология, информатика, английский язык, обществознание, история
СОШ №3	4	русский язык, математика (П), физика, информатика
СОШ №4	8	русский язык, математика (Б), биология, химия, информатика, английский язык, обществознание, история
СОШ №5	7	русский язык, математика (П), математика (Б), физика, биология, химия, английский язык
СОШ №6	2	информатика, обществознание
СОШ №10	8	русский язык, математика (П), математика (Б), биология, химия, информатика, английский язык, обществознание
СОШ №13	3	русский язык, обществознание, история
СОШ №15	2	литература, физика
СОШ №20	6	математика (Б), биология, информатика, английский язык, обществознание, история
СОШ №21	8	русский язык, математика (П), математика (Б), литература, биология, информатика, обществознание, история
СОШ №26	3	математика (Б), биология, английский язык
СОШ №28	4	русский язык, биология, химия, обществознание
СОШ №29	9	русский язык, математика (П), математика (Б), литература, химия, информатика, обществознание, история, география
СОШ №30	2	английский язык, география
СОШ №31	7	русский язык, математика (П), математика (Б), литература, обществознание, история, география
СОШ №34	2	математика (П), физика
СОШ №35	6	математика (П), физика, биология, химия, обществознание, история
СОШ №37	4	русский язык, математика (П), математика (Б), литература
СОШ №38		
СОШ №39		
СОШ №53		
ОСОШ		
АНОО	3	математика (П), физика, информатика

Ни по одному из предметов ЕГЭ в 2023 году выпускники **СОШ № 38, 39, 53, ОСОШ не показали высоких знаний**. Средние баллы по всем предметам ЕГЭ выпускников этих школ ниже показателей, что говорит о низком качестве подготовки к ЕГЭ и отсутствии интереса к сдаваемым предметам как со стороны обучающихся, так и со стороны родителей и педагогического коллектива.

#### IV. Профильное обучение

В соответствии с письмом министерства образования, науки и молодежной политики Краснодарского края от 30.11.2021 г. № 47-01-13-27009/21 «Об организации профильного обучения и подготовке к проведению ГИА в 2022 году», на основании «Примерного перечня учебных предметов по выбору обучающихся для государственной итоговой аттестации по образовательным программам основного общего образования, соответствующих профилям и профильным направленностям обучения на уровне среднего общего образования» в МО Динской район функционировали **4 профиля обучения**.

Профили обучения по ФГОС СОО:

- гуманитарный – СОШ № 1, 2, 6, 15, 20, 26, 34, 37, 38, 53;
- естественно-научный – СОШ № 1, 2, 5, 15, 30;
- социально-экономический – СОШ № 2, 3 4, 5, 10, 13, 15, 21, 29, 30, 31, 35, АНОО;
- технологический – СОШ № 1, 3, 4, 28, 29, 35, 39.

Из 530 обучающихся 2021-2022, 2022-2023 учебных годов 503 обучались в классах с профильным обучением. Численность обучающихся по профилям составила 94,9% от числа всех обучающихся 11-х классов. 1 обучающийся (0,2%) СОШ №30 – на семейном образовании, 26 чел. (5%) – обучающиеся открытой сменной общеобразовательной школы. Для этих обучающихся по учебной программе направленность профильного обучения не предусмотрена.

Выбор профилей обучающимися в числовом и процентном соотношении составил:

- гуманитарный – 145 чел. – 28,83%,
- естественно-научный – 55 чел. – 10,93%,
- социально-экономический – 226 чел. – 44,93%,
- технологический – 77 чел. – 15,31%.

В соответствии с «Примерным перечнем учебных предметов по выбору» профили обучения в МО Динской район представлены **десятью направленностями**, где направленность по профилям обучения в числовом и процентном соотношении составляет:

- историко-правовая направленность (гуманитарный профиль) – 27 чел. – 5,37%,
- психолого-педагогическая направленность (гуманитарный профиль) – 118 чел. – 23,46%,
- естественно-научная направленность (естественно-научный профиль) – 18 чел. – 3,58%,
- химико-биологическая направленность (естественно-научный профиль) – 37 чел. – 7,36%,
- социально-экономическая направленность (социально-экономический

- профиль) – 209 чел. – 41,55%,
- экономико-математическая направленность (социально-экономический профиль) – 17 чел. – 3,38%,
  - агротехнологическая направленность (технологический профиль) – 38 чел. – 7,55%,
  - инженерно-математическая направленность (технологический профиль) – 17 чел. – 3,38%,
  - информационно-технологическая направленность (технологический профиль) – 20 чел. – 3,98%,
  - оборонно-спортивная направленность (технологический профиль) – 2 чел. – 0,4%.

Мониторинг профилей обучения в общеобразовательных организациях района проследим по таблицам.

**По результатам мониторинга доля выпускников 11-х классов, выбравших для сдачи ЕГЭ профильные предметы составила 92,05%.**

### Мониторинг профилей обучения

<i>№ п/п</i>	<i>ОО</i>	<i>Класс</i>	<i>Всего уч-ся</i>	<i>Профиль</i>	<i>Кол-во профилей</i>	<i>Направленность</i>	<i>кол-во уч-ся</i>
1	СОШ №1	11А	37	Естественно-научный	3	Химико-биологическая	11
		11А		Технологический		Инженерно-математическая	9
		11Б		Гуманитарный		Психолого-педагогическая	17
2	СОШ №2	11А	49	Социально-экономический	3	Экономико-математическая	17
		11А		Естественно-научный		Химико-биологическая	11
		11Б		Гуманитарный		Психолого-педагогическая	21
3	СОШ №3	11А	21	Социально-экономический	2	Социально-экономическая	13
		11А		Технологический		Инженерно-математическая	8
4	СОШ №4	11А	49	Технологический	2	Информационно-технологическая	20
		11Б		Социально-экономический		Социально-экономическая	29
5	СОШ №5	11	21	Естественно-научный	2	Химико-биологическая	4
				Социально-экономический		Социально-экономическая	17
6	СОШ №6	11А	15	Гуманитарный	1	Психолого-педагогическая	15
7	СОШ №10	11А	14	Социально-экономический	1	Социально-экономическая	14
8	СОШ №13	11А	7	Социально-экономический	1	Социально-экономическая	7
9	СОШ №20	11А	25	Гуманитарный	1	Психолого-педагогическая	25
10	СОШ №21	11А	12	Социально-экономический	1	Социально-экономическая	12
11	СОШ №26	11А	3	Гуманитарный	1	Психолого-педагогическая	3
12	СОШ №28	11А	3	Технологический	1	Агротехнологическая	3
13	СОШ №29	11А	38	Социально-экономический	2	Социально-экономическая	22
		11Б		Технологический		Агротехнологическая	16
14	СОШ №30	11А	35	Социально-экономический	3	Социально-экономическая	24
		11Б		Естественно-научный		Химико-биологическая	11
15	СОШ №31	11А	18	Социально-экономический	1	Социально-экономическая	18
16	СОШ №34	11А	19	Гуманитарный	1	Психолого-педагогическая	19
17	СОШ №35	11А	36	Социально-экономический	2	Социально-экономическая	17
		11Б		Технологический		Агротехнологическая	19
18	СОШ №37	11А	12	Гуманитарный	1	Психолого-педагогическая	12
19	СОШ №38	11А	2	Гуманитарный	1	Психолого-педагогическая	2
20	СОШ №39	11А	2	Технологический	1	Оборонно-спортивная	2
21	СОШ №53	11А	4	Гуманитарный	1	Психолого-педагогическая	4
22	АНОО №1	11А	15	Социально-экономический	1	Социально-экономическая	15
23	СОШ №15	11А	66	Естественно-научный	3	Естественно-научная	18
		11Б		Гуманитарный		Историко-правовая	27
		11В		Социально-экономический		Социально-экономическая	21
<i>Динской район</i>			<i>503</i>		<i>4</i>	<i>10</i>	<i>503</i>





## Мониторинг выбранных выпускниками для сдачи ЕГЭ профильных предметов

№ п/п	ОО	Класс	Направленность	Всего уч-ся	Профильные предметы														число выпускников, которые выбрали профильные предметы	доля выпускников, которые выбрали профильные предметы
					Русский язык	Математика, база	Математика профиль	Физика	Химия	Информатика и ИКТ	Биология	История	География	Английский язык	Обществознание	Литература				
1	СОШ №1	11А	Химико-биологическая	11	11	9	2	0	4	0	9	0	0	0	1	0	11	100,00		
		11А	Инженерно-математическая	9	9	0	9	4	0	6	0	0	0	0	1	0	9	100,00		
		11Б	Психолого-педагогическая	17	17	11	6	0	0	1	1	6	2	1	17	0	17	100,00		
2	СОШ №2	11А	Экономико-математическая	17	17	6	11	4	0	7	1	3	0	3	4	2	15	88,24		
		11А	Химико-биологическая	11	11	11	0	0	10	0	11	0	0	0	1	0	11	100,00		
		11Б	Психолого-педагогическая	21	21	16	5	2	1	2	4	4	0	5	8	0	21	100,00		
3	СОШ №3	11А	Социально-экономическая	13	13	3	10	0	0	4	2	1	1	0	9	0	13	100,00		
		11А	Инженерно-математическая	8	8	1	7	5	2	3	2	0	0	0	0	0	7	87,50		
4	СОШ №4	11А	Информационно-технологическая	20	20	7	13	9	2	11	2	2	0	1	6	0	20	100,00		
		11Б	Социально-экономическая	29	29	19	10	2	1	2	4	10	4	4	19	5	26	89,66		
5	СОШ №5	11	Химико-биологическая	4	4	2	2	1	2	1	2	0	0	0	0	0	4	100,00		
			Социально-экономическая	17	17	7	10	8	0	0	0	2	0	1	9	5	16	94,12		
6	СОШ №6	11А	Психолого-педагогическая	15	15	6	9	3	1	3	1	4	0	0	9	0	15	100,00		
7	СОШ №10	11А	Социально-экономическая	14	14	5	9	1	1	2	1	3	0	1	8	0	12	85,71		
8	СОШ №13	11А	Социально-экономическая	7	7	4	3	0	1	0	1	2	0	3	4	0	6	85,71		
9	СОШ №20	11А	Психолого-педагогическая	25	25	16	9	1	4	3	5	4	0	3	12	5	25	100,00		
10	СОШ №21	11А	Социально-экономическая	12	12	8	4	2	0	2	1	2	0	1	5	2	8	66,67		
11	СОШ №26	11А	Психолого-педагогическая	3	3	3	0	0	1	0	1	0	0	1	1	0	3	100,00		
12	СОШ №28	11А	Агротехнологическая	3	3	3	0	0	1	1	2	0	0	0	1	1	3	100,00		
13	СОШ №29	11А	Социально-экономическая	22	22	12	10	1	1	3	1	5	1	4	15	1	20	90,91		
	СОШ №29	11Б	Агротехнологическая	16	16	8	8	4	7	4	7	0	0	0	1	0	16	100,00		
14	СОШ №30	11А	Социально-экономическая	24	24	15	9	5	1	4	2	2	0	1	9	3	18	75,00		
	СОШ №30	11Б	Химико-биологическая	11	11	9	2	1	4	0	5	1	1	0	1	0	11	100,00		
15	СОШ №31	11А	Социально-экономическая	18	18	11	7	1	0	5	1	2	1	0	10	5	16	88,89		
16	СОШ №34	11А	Психолого-педагогическая	19	19	14	5	2	5	5	5	2	1	3	11	1	19	100,00		
17	СОШ №35	11А	Социально-экономическая	17	17	13	4	1	0	1	0	6	0	1	8	0	11	64,71		

	СОШ №35	11Б	Агротехнологическая	19	19	9	10	3	3	4	3	1	0	2	4	0	19	100,00
18	СОШ №37	11А	Психолого-педагогическая	12	12	10	2	2	0	4	0	6	0	2	9	2	12	100,00
19	СОШ №38	11А	Психолого-педагогическая	2	2	0	2	0	0	2	0	0	0	0	1	0	2	100,00
20	СОШ №39	11А	Оборонно-спортивная	2	2	2	0	0	0	0	0	0	0	0	0	0	2	100,00
21	СОШ №53	11А	Психолого-педагогическая	4	4	2	2	1	0	1	1	1	1	0	0	0	4	100,00
22	АНОО №1	11А	Социально-экономическая	15	15	7	8	4	1	3	4	3	0	5	8	2	13	86,67
23	СОШ №15	11А	Естественно-научная	18	18	10	8	4	2	5	5	3	1	0	4	0	14	77,78
	СОШ №15	11Б	Историко-правовая	27	27	22	5	0	0	1	3	4	1	6	12	2	27	100,00
	СОШ №15	11В	Социально-экономическая	21	21	11	10	2	0	8	3	2	1	2	9	0	17	80,95
<b>Динской район</b>				<b>503</b>	<b>503</b>	<b>292</b>	<b>211</b>	<b>73</b>	<b>55</b>	<b>98</b>	<b>90</b>	<b>81</b>	<b>15</b>	<b>50</b>	<b>217</b>	<b>36</b>	<b>463</b>	<b>92,05%</b>

Обозначения:

	рекомендуемый перечень учебных предметов
	профильные предметы, выбранные ОО

По результатам мониторинга выявлено, что для сдачи ЕГЭ выпускниками выбраны профильные предметы:

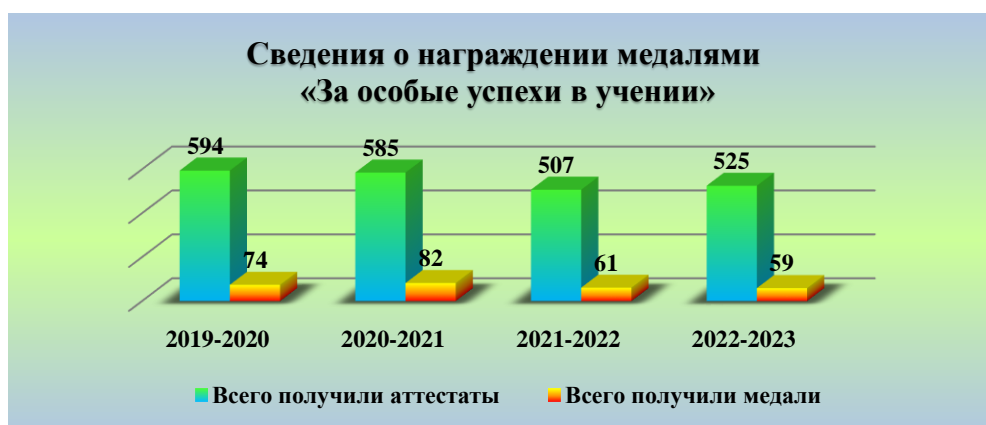
- гуманитарный профиль, психолого-педагогическая направленность:
  - 100% - СОШ № 1 (выбрали 17 чел. из 17 обучающихся по профилю), СОШ № 2 (21 чел. из 21), СОШ № 6 (15 чел. из 15), СОШ № 20 (25 чел. из 25); СОШ № 26 (3 чел. из 3); СОШ № 34 (19 чел. из 19), СОШ № 37 (12 чел. из 12), СОШ № 38 (2 чел. из 2); СОШ № 53 (4 чел. из 4);
- гуманитарный профиль, историко-правовая направленность:
  - 100% - СОШ № 15 (27 чел. из 27);
- естественно-научный профиль, химико-биологическая направленность:
  - 100% - СОШ № 1 (11 чел. из 11); СОШ № 2 (11 чел. из 11); СОШ № 5 (4 чел. из 4); СОШ № 30 (11 чел. из 11);
- естественно-научный профиль, естественно-научная направленность:
  - 77,78% - СОШ № 15 (14 чел. из 18);
- социально-экономический профиль, социально-экономическая направленность:
  - 100% - СОШ № 3 (13 чел. из 13);
  - 94,12% - СОШ № 5 (16 чел. из 17);
  - 90,91% - СОШ № 29 (20 чел. из 22);
  - 89,66% - СОШ № 4 (26 чел. из 29);
  - 88,89% - СОШ № 31 (16 чел. из 18);
  - 86,67% - АНОО № 1 (13 чел. из 15);
  - 85,71% - СОШ № 10 (12 чел. из 14); СОШ № 13 (6 чел. из 7);
  - 80,95% - СОШ № 15 (17 чел. из 21);
  - 75% - СОШ № 30 (18 чел. из 24);
  - 66,67% - СОШ № 21 (8 чел. из 12);
  - 64,71% - СОШ № 35 (11 чел. из 17);
- социально-экономический профиль, экономико-математическая направленность:
  - 88,24% - СОШ № 2 (15 чел. из 17);
- технологический профиль, агротехнологическая направленность:
  - 100% - СОШ № 28 (3 чел. из 3); СОШ № 29 (16 чел. из 16); СОШ № 35 (19 чел. из 19);
- технологический профиль, инженерно-математическая направленность:
  - 100% - СОШ № 1 (9 чел. из 9);
  - 87,5% - СОШ № 3 (7 чел. из 8);
- технологический профиль, информационно-технологическая направленность:
  - 100% - СОШ № 4 (20 чел. из 20);
- технологический профиль, оборонно-спортивная направленность:
  - 100% - СОШ № 39 (2 чел. из 2).

## V. Сведения о награждении выпускников общеобразовательных организаций МО Динской район медалями «За особые успехи в учении»

О качестве освоения государственного образовательного стандарта участниками ЕГЭ можно судить по числу/доле участников ЕГЭ с высоким уровнем подготовки. Под высоким уровнем подготовки условно принимается 85 - 100 баллов на ЕГЭ, получение которых свидетельствует о наличии системных знаний, об овладении комплексными умениями, о способности выполнять творческие задания по соответствующему предмету и, в основном, обеспечивает выпускнику бюджетную форму обучения в ВУЗе.

К государственной итоговой аттестации в 2023 году были допущены 525 выпускников 11-х (12-х) классов из 24 школ МО Динской район. Среди них **59 выпускников** из 16 общеобразовательных организаций района награждены медалью «За особые успехи в учении», что составляет 11,2% доли всех выпускников района. Доля выпускников, награждённых медалями «За особые успехи в учении», в 2023 году по сравнению с 2022 годом сократилась на 0,9% с 12,1% до 11,2% (меньше на 2 чел.), но выше краевого показателя (8,3%) на 2,9%. В 2022 году таких выпускников-медалистов было 61 чел.

Учебный год	Всего получили аттестаты	Всего получили медали	Процент	Динамика
2019-2020	594	74	12,5%	-0,3%
2020-2021	585	82	14,1%	+1,6%
2021-2022	507	61	12,1	-2,1%
2022-2023	525	59	11,2	-0,9%



### Сведения о награждении выпускников МО Динской район медалями «За особые успехи в учении» в разрезе общеобразовательных организаций

Общеобразовательная организация	Общее число выпускников 11-х классов в ОО	Численность медалистов	Доля медалистов (%)

МАОУ СОШ №1	37	2	5,4%
МАОУ СОШ № 2	49	11	22,4%
МАОУ СОШ № 3	21	2	9,5%
МАОУ СОШ № 4	49	4	8,2%
МАОУ СОШ № 5	21	5	23,8%
МАОУ СОШ № 6	15	1	6,7%
МАОУ СОШ № 10	14	3	21,4%
МБОУ СОШ № 13	7	0	0%
МАОУ СОШ №15	64	2	3,1%
МАОУ СОШ №20	25	2	8%
МАОУ СОШ №21	12	0	0%
МБОУ СОШ №26	3	0	0%
МБОУ СОШ №28	3	0	0%
МАОУ СОШ №29	38	9	24,3%
МАОУ СОШ №30	36	1	2,9%
МАОУ СОШ №31	18	5	27,8%
МАОУ СОШ №34	19	3	15,8%
МАОУ СОШ №35	35	6	17,1%
МАОУ СОШ №37	12	2	16,7%
МБОУ СОШ №38	2	0	0%
МАОУ СОШ №39	2	0	0%
МБОУ СОШ №53	4	0	0%
БОУ ОСОШ	24	0	0%
АНОО № 1	15	1	6,7%
<b>Динской район</b>	<b>525</b>	<b>59</b>	<b>11,2%</b>

Наибольшая доля выпускников, получивших аттестаты с отличием и награжденных медалями «За особые успехи в учении», в СОШ № 31 (27,8%), СОШ № 29 (24,3%), СОШ № 5 (23,8%), СОШ № 2 (22,4%), СОШ № 10 (21,4%).

**100 баллов на ЕГЭ-2023** набрали 4 человека. Из них – 3 выпускника, награждённых медалью «За особые успехи в учении». 1 выпускница-медалистка набрала за 2 экзамена 200 баллов:

**СОШ №2 – Гуржиева Ульяна – русский язык;**

**СОШ №29 – Барковская Мария – русский язык, химия;**

**СОШ №34 – Датиева Камилла – обществознание.**

Доля этих выпускников составила 5,1%. По сравнению с 2022 годом 100 баллов за 1 экзамен набрали 2 чел. (3,3%). В 2021 году 100-баллов набрали 10 человек, среди них было 7 «медалистов» (5,4%). В 2020 году 100-балльников – 5 человек, среди них 4 «медалиста» (5,4%).

**Доля медалистов, сдававших 4 предмета, включая математику (профильный уровень) составляет 8,5% (5 чел.) от числа всех медалистов:**

СОШ №4 – 1 чел. (из 4) – Тренина Ксения – 333 б.;

СОШ №15 – 1 чел. (из 2) – Игнатъев Михаил – 322 б.;

СОШ №29 – 1 чел. (из 9) – Буряк Прохор – 320 б.;

СОШ №34 – 1 чел. (из 3) – Любарец Ксения – 270 б.;

СОШ №37 – 1 чел. (из 2) – Мельников Данил – 249 б.

**Доля медалистов, сдававших 4 предмета, включая математику (базовый уровень) составляет 37,3% (22 чел.) от числа всех медалистов:**

СОШ №2 – 7 чел. (из 11) – Бойко Татьяна – 249 б., Глушенков Владимир – 237 б., Гуржиева Ульяна – 284 б., Деревсков Сергей – 275 б., Кожемякина Алёна – 197 б., Краснокутская Злата – 249 б., Светличный Антон – 241 б.

СОШ №4 – 1 чел. (из 4) – Садовой Станислав – 272 б.

СОШ №5 – 1 чел. (из 5) – Алексеева Ксения – 281 б.

СОШ №10 – 1 чел. (из 3) – Пономаренко Алина – 262 б.

СОШ №20 – 1 чел. (из 2) – Штаничева Виктория – 271 б.

СОШ №29 – 2 чел. (из 9) – Тарасенко Анастасия – 269 б., Тохян Владимир – 232 б.

СОШ №30 – 1 чел. (из 1) – Штырова Карина – 228 б.

СОШ №31 – 4 чел. (из 5) – Волошина Кристина – 282 б., Грицун Мария – 260 б., Макиенко Мария – 242 б., Орлова Алёна – 276 б.

СОШ №34 – 1 чел. (из 3) – Датиева Камилла – 298 б.

СОШ №35 – 2 чел. (из 6) – Атаманова Яна – 232 б., Строкун Алина – 256 б.

СОШ №37 – 1 чел. (из 2) – Гафаров Артур – 227 б.

**Из 59 выпускников-«медалист» не менее 80 баллов за каждый из трёх предметов ЕГЭ набрали 13 «медалистов» (22%). Это выпускники-медалисты из:**

СОШ №2 – 2 чел. – 18,2% (Гуржиева Ульяна – 279 баллов; Деревсков Сергей – 270 баллов);

СОШ №3 – 1 чел. – 50% (Зубенко Диана – 260 баллов);

СОШ №4 – 2 чел. – 50% (Жигулин Александр – 256 баллов, Садовой Станислав – 267 баллов);

СОШ №5 – 1 чел. – 20% (Алексеева Ксения – 276 баллов);

СОШ №20 – 1 чел. – 50% (Штаничева Виктория – 266 баллов);

СОШ №29 – 2 чел. – 22% (Барковская Мария – 280 баллов; Тарасенко Анастасия – 264 балла);

СОШ №31 – 2 чел. – 40% (Волошина Кристина – 277 баллов, Орлова Алёна – 271 балл);

СОШ №34 – 1 чел. – 33% (Датиева Камилла – 293 балла);

СОШ №35 – 1 чел. – 20% (Строкун Алина – 251 балл).

**Не менее 80 баллов за каждый из двух предметов ЕГЭ и 5 баллов на ЕГЭ по учебному предмету «Математика» базового уровня набрали 2 «медалиста» (3,4%). Это выпускники-медалисты из:**

СОШ №1 – 1 чел. – 50% (Аванесян Снежана – 174 балла);

СОШ №29 – 1 чел. – 11% (Бугаева Диана – 194 балла);  
Доля таких «медалистов» составила 25,4%.

Доля «медалистов», набравших не менее 240 баллов за 3 экзамена составила 55,9% (33 чел.) от числа всех «медалистов»: СОШ №1 – 1 чел. (из 2) – 50%; СОШ №2 – 7 чел. (из 11) – 63,6%; СОШ №3 – 1 чел. (из 2) – 50%; СОШ №4 – 3 чел. (из 4) – 75%; СОШ №5 – 2 чел. (из 5) – 40%; СОШ №6 – 0 чел. (из 1) – 0%; СОШ №10 – 2 чел. (из 3) – 66,7%; СОШ №15 – 2 чел. (из 32) – 100%; СОШ №20 – 2 чел. (из 2) – 100%; СОШ №29 – 5 чел. (из 9) – 55,6%; СОШ №30 – 0 чел. (из 1) – 0%; СОШ №31 – 4 чел. (из 5) – 80%; СОШ №34 – 2 чел. (из 3) – 66,7%; СОШ №35 – 1 чел. (из 6) – 16,7%; СОШ №37 – 1 чел. (из 2) – 50%; АНОО – 0 чел. (из 1) – 0%.

На ЕГЭ-2023 210 баллов и более набрали 37 выпускников (62,7%), получившие аттестаты с отличием и награждённые медалями. При этом ими получено 70 и более баллов на каждом сданном экзамене. Это выпускники школ:

- СОШ №1 – 1 чел. – Мозговая Анастасия – 253 б.: (рус. – 91, мат. – 74, общ. – 88);
- СОШ №2 – 7 чел. – Бойко Татьяна – 244 б.: (рус. - 91, ист. – 70, англ. – 83);  
Гребенюк Екатерина – 247 б.: (рус. - 93, мат. – 74, ИКТ – 80);  
Гуржиева Ульяна – 279 б.: (рус. - 100, общ. – 94, англ. – 85);  
Данильченко Александра – 253 б.: (рус. - 93, мат. – 82, ИКТ – 78);  
Светличный Антон – 236 б.: (рус. - 87, ист. – 70, общ. – 79);  
Бояркин Ярослав – 260 б.: (рус. - 87, мат. – 78, ИКТ – 95);  
Деревсков Сергей – 270 б.: (рус. - 93, хим. – 93, био. – 84);
- СОШ №3 – 2 чел. – Зубенко Диана – 260 б.: (рус. – 95, мат. – 82, ИКТ – 83);  
Панфилов Максим – 233 б.: (рус. – 89, мат – 74, физ. – 70);
- СОШ №4 – 3 чел. – Жигулин Александр – 256 б.: (рус. – 89, мат.– 82, ИКТ – 85);  
Садовой Станислав – 267 б.: (рус – 93, хим. – 90, био. – 84);  
Тренина Ксения – 333 б.: (рус – 93, мат. – 78, англ. – 84, ИКТ - 78);
- СОШ №5 – 2 чел. – Алексеева Ксения – 276 б.: (рус. – 91, хим. – 99, био. – 86);  
Заботин Егор – 245 б.: (рус – 91, физ. – 76, мат. – 78);
- СОШ №10 – 3 чел. – Кузуб Михаил – 237 б.: (рус. – 79, мат.– 80, ИКТ - 78);  
Пономаренко Алина – 257 б.: (рус. – 95, хим.– 86, био. - 76);  
Шепель Ксения – 248 б.: (рус. – 85, мат.– 78, общ. - 85);
- СОШ №20 – 2 чел. – Михайлова Анна – 247 б.: (рус. – 83, мат.– 74, общ. – 90);  
Штаничева Виктория – 266 б.: (рус. – 93, общ. – 90, англ. – 83);
- СОШ №29 – 6 чел. – Алишина Екатерина – 240 б.: (рус. – 77, хим.– 91, мат. - 72);  
Барковская Мария – 280 б.: (рус – 100, хим. – 100, мат. – 80);  
Буряк Прохор – 320 б.: (рус – 87, мат. – 72, общ. – 81, ИКТ – 80);  
Киек Елизавета – 223 б.: (рус – 81, мат. – 70, ИКТ – 72);

Скородумова Алиса – 249 б.: (рус – 87, мат.– 74, общ. – 88);  
Тарасенко Анастасия – 264 б.: (рус. – 95, общ. – 81, англ. – 88);  
СОШ №31 – 3 чел. – Алиева Анжелика – 245 б.: (рус. – 97, мат.– 70, ИКТ – 78); Орлова Алёна – 271 б.: (рус – 95, ист. – 84, общ. – 92);  
Волошина Кристина – 277 б.: (рус – 91, лит. – 96, общ. – 90);  
СОШ №34 – 2 чел. – Анисимков Игорь – 229 б.: (рус. – 73, мат.– 82, физ. - 74); Датиева Камилла – 293 б.: (рус – 97, общ. – 100, англ. - 96);  
СОШ №35 – 4 чел. – Атаманова Яна – 227 б.: (рус. – 72, общ. – 77, ист. - 78);  
Ключко Никита – 230 б.: (рус – 79, мат. – 72, общ. - 79); Строкун  
Алина – 251 б.: (рус – 81, общ. – 83, ист. – 87), Шавернев  
Владислав – 238 б.: (рус. – 72, мат.– 78, ИКТ -88);  
СОШ №15 – 2 чел. – Захарян Давид – 249 б.: (рус. – 83, мат. – 78, ИКТ – 88);  
Игнатъев Михаил – 322 б.: (рус – 89, мат. – 80, физ. – 70, ИКТ – 83).

**На ЕГЭ-2023 70 и более баллов за каждый из 2-х сданный экзамен и 5 баллов по учебному предмету «Математика» базового уровня набрали 2 «медалиста» (3,4%), получившие аттестаты с отличием и награждённые медалями. Это выпускники школ:**

СОШ №1 – 1 чел. – Аванесян Снежана – 174 б.: (рус. – 83, мат. – 5, общ. - 86);  
СОШ №29 – 1 чел. – Бугаева Диана – 194 б.: (рус. – 93, мат. – 5, лит. - 96);  
**Доля таких «медалистов» составила 66,1%.**

Вместе с тем итоговые отметки, выставленные ряду выпускников, получивших аттестаты с отличием и награждённых медалью «За особые успехи в учении» в 2023 году, не подтвердились высокими результатами ЕГЭ.

**20 выпускников-«медалистов» (33,9%) по результатам ЕГЭ-2023 не набрали 70 баллов по одному-двум из предметов ЕГЭ.** (На ЕГЭ-2022 таких выпускников было 25 (41,7%). На ЕГЭ-2021 – 21 (25,6%)). Это выпускники школ:

СОШ №2 – 4 чел. – 36,4% – Бельский Илья (ИКТ – 48), Глушенков Владимир (био. – 64), Кожемякина Алена (хим. – 53, био. – 62), Краснокутская Злата (англ. – 68);  
СОШ №4 – 1 чел. – 25% – Гусельникова Анастасия (физ. – 68);  
СОШ №5 – 3 чел. – 60% – Глушко Вероника (физ. – 47), Глушко Вероника (физ. – 64), Кузнецов Константин (физ. – 64);  
СОШ №6 – 1 чел. – 100% – Галеева Анастасия (физ. – 52);  
СОШ №29 – 2 чел. – 22,2% – Власов Никита (физ. – 55), Тохян Владимир (био. – 59);  
СОШ №30 – 1 чел. – 100% – Штырова Карина (био. – 66);  
СОШ №31 – 2 чел. – 40% – Грицун Мария (лит. – 68), Макиенко Мария (лит. – 63);  
СОШ №34 – 1 чел. – 33,3% – Любарец Ксения (англ. – 43);



СОШ №35 – 2 чел. – 28,6% – Рыженков Роман (физ. – 68), Януков Георгий (физ. – 64);

СОШ №37 – 2 чел. – 100% – Гафаров Артур (общ. – 67), Мельников Данил (физ. – 53, ИКТ – 51);

АНОО №1 – 1 чел. – 100% - Масловский Дмитрий (физ. – 68).

По результатам ЕГЭ-2022 таких выпускников было 25 чел. (41,7%). Среди них были выпускники образовательных организаций: СОШ №2 – 80%, СОШ №3 – 33,3%, СОШ №4 – 28,6%, СОШ №15 – 25%, СОШ №20 – 66,7%, СОШ №30 – 20%, СОШ №31 – 40%, СОШ №34 – 33,3%, СОШ №35 – 50%, АНОО – 100%.

По результатам ЕГЭ в 2023 году **менее 50 баллов по предметам по выбору** набрали 3 (5,1%) выпускника, награждённых медалью «За особые успехи в учении», тем самым, не подтвердив выставленную итоговую отметку «5» по предмету и показали результат, равный отметке «3». На ЕГЭ-2022 таких выпускников было 3 чел. (5%), на ЕГЭ-2021 – 6 чел. (7,8%). Вышеназванные выпускники обучались в СОШ №2, 5, 34:

СОШ №2 – 9,1% - Бельский Илья (ИКТ – 48);

СОШ №5 – 20% - Глушко Вероника (физ. – 47);

СОШ №34 – 33,3% – Любарец Ксения (англ. – 43).

Среди 59 выпускников-«медалистов» **17 чел.**, которые в январе не были включены в список претендентов на медаль:

СОШ №2 – 6 чел. – Бояркин Ярослав (260 б. за 3 ЕГЭ), Глушенков Владимир (237 б. за 3 ЕГЭ + матем. (Б)), Деревсков Сергей (275 б. за 3 ЕГЭ + матем. (Б)), Кожемякина Алёна (197 б. за 3 ЕГЭ + матем. (Б)), Краснокутская Злата (249 б. за 3 ЕГЭ + матем. (Б)), Светличный Антон (241 б. за 3 ЕГЭ + матем. (Б));

СОШ №5 – 2 чел. – Алексеева Ксения (281 б. за 3 ЕГЭ + матем. (Б)), Глушко Вероника (204 б. за 3 ЕГЭ);

СОШ №29 – 4 чел. – Власов Никита (206 б. за 3 ЕГЭ), Киек Елизавета (223 б. за 3 ЕГЭ), Скородумова Алиса (249 б. за 3 ЕГЭ), Тохян Владимир (232 б. за 3 ЕГЭ + матем. (Б));

СОШ №35 – 4 чел. – Ключко Никита (230 б. за 3 ЕГЭ), Строкун Алина (256 б. за 3 ЕГЭ + матем. (Б)), Шавернев Владислав (238 б. за 3 ЕГЭ), Януков Георгий (233 б. за 3 ЕГЭ);

СОШ №37 – 1 чел. – Гафаров Артур (227 б. за 3 ЕГЭ + матем. (Б)).

Среди них – **6 чел.**, которые по одному из сдаваемых ЕГЭ не набрали 70 баллов: Глушенков Владимир (био. – 64), Краснокутская Злата (англ. – 68), Власов Никита (физ. – 55), Тохян Владимир (био. – 59), Януков Георгий (физ. – 64), Гафаров Артур (общ. – 67); **1 чел. по двум из сдаваемых ЕГЭ не набрала 70 баллов:** Кожемякина Алёна (хим. – 53, био. – 62).

Кроме того, 12 выпускников, которые планировались к награждению медалью «За особые успехи в учении» в январе 2023 года, не были награждены медалью, поскольку результаты их экзаменов не отвечали требованиям, предусмотренным Порядком выдачи медали «За особые успехи в учении». Этим выпускникам были выставлены итоговые отметки «5» по всем предметам, но отличные отметки не были подтверждены результатами экзаменов. По результатам ЕГЭ:

- по химии 1 претендентка на медаль (АНОО) не достигла «порога успешности»;
- по русскому языку 1 претендентка на медаль (СОШ №34) не набрала 70 баллов;
- по профильной математике 7 претендентов на медаль (СОШ №1, СОШ №4, СОШ №10, СОШ №13, СОШ №30, СОШ №31, СОШ №35) не набрали 70 баллов;
- по базовой математике 5 претендентов на медаль (СОШ №34, СОШ №37, 3 чел. из АНОО) не получили отметку «5».

В прошлом году таких выпускников было 10 чел.

## VI. Аналитический анализ к экзаменационным предметам

### 1. ЕГЭ-2023 по русскому языку

Выпускники школ МО Динской район сдавали предмет «Русский язык» 29 мая 2023 года.

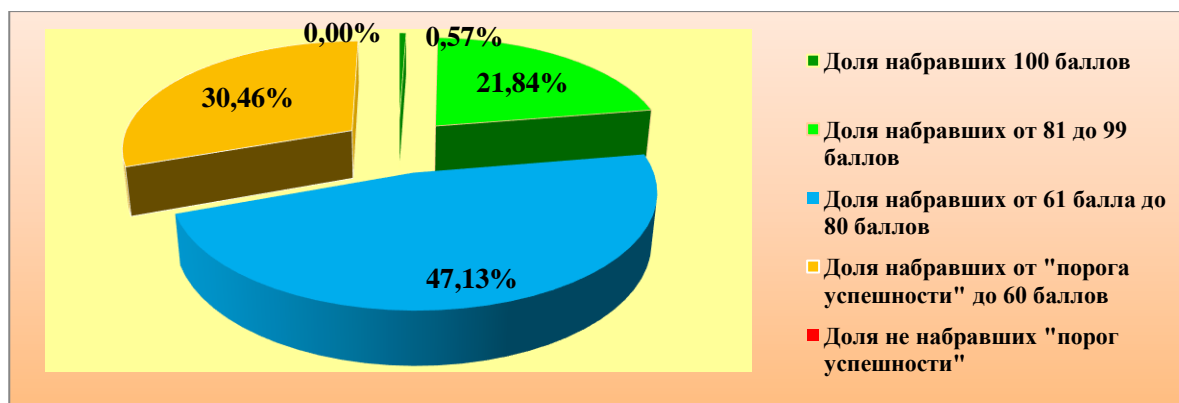
В экзамене по русскому языку принимали участие **522** выпускника образовательных организаций нашего района. **Все выпускники**, участвовавших в экзамене, **успешно справились** с работой, что составляет **100%** и не снижает показатель ЕГЭ-2022 (100%).

В 2023 году средний балл ЕГЭ по русскому языку в сравнении с предыдущим годом **повысился на 0,2**, однако уступает краевому.

Средний тестовый балл в школах колеблется от 50,0 до 77,5 баллов. Одиннадцать школ показали результат выше среднего краевого показателя.

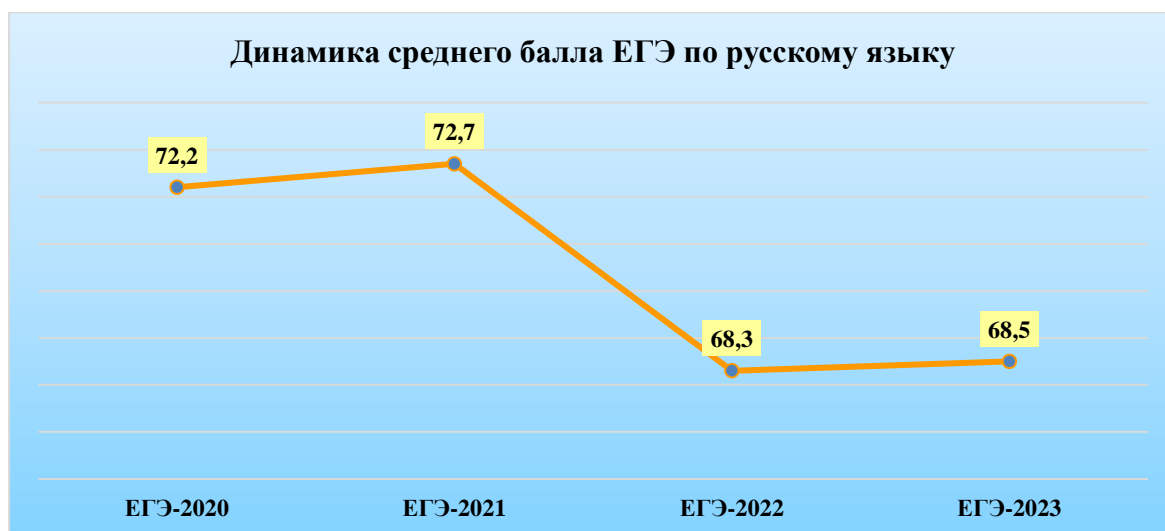
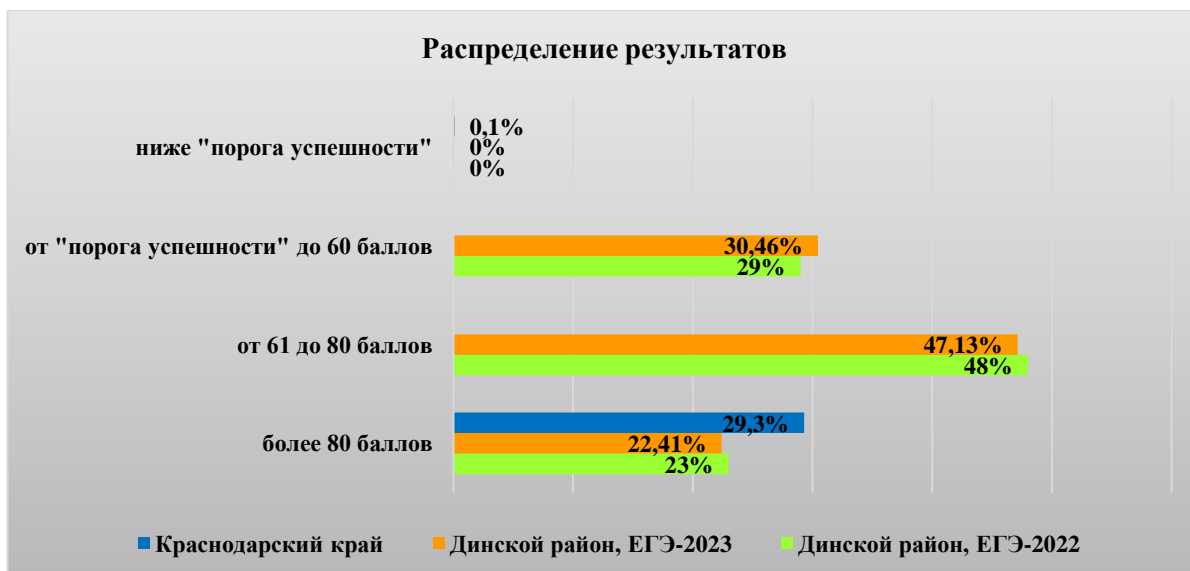
Доля выпускников, освоивших программу среднего общего образования на высоком уровне (более 80 баллов) – 22,41%; доля выпускников, освоивших программу на уровне выше базового (от 61 до 80 баллов) – 47,13%; доля выпускников, освоивших программу на базовом уровне (от «порога успешности» до 60 баллов) – 30,46%.

100 баллов	От 80 до 99 баллов	От 61 балла до 80 баллов	От «порога успешности» до 60 баллов	Не набрали «порог успешности»
3 чел.	114 чел.	246 чел.	159 чел.	0 чел.
0,57%	21,84%	47,13%	30,46%	0%



Для сравнения с результатами ЕГЭ-2022. Доля выпускников, имеющих высокие результаты на ЕГЭ-2023 (более 80 баллов), **снизилась на 0,59%** с 23% (ЕГЭ-2022) до 22,41% (ЕГЭ-2023). Доля выпускников, набравших от 61 до 80 баллов, **снизилась на 0,87%** с 48% (ЕГЭ-2022) до 47,13% (ЕГЭ-2023). Доля выпускников, набравших от «порога успешности» до 60 баллов, **увеличилась на 1,46%** с 29% (ЕГЭ-2022) до 30,46% (ЕГЭ-2023).

Для сравнения с краевыми результатами. Доля выпускников муниципалитета, имеющих высокие результаты (более 80 баллов) (22,41%), **ниже** краевого показателя (29,3%) на 6,89%. Доля выпускников, не преодолевших «порог успешности» (0%) **ниже** краевого показателя (0,1%) на 0,1%.



Средний балл по району составил 68,5 баллов, что выше показателя ЕГЭ-2022 (68,3 балла) на 0,2, но ниже показателей ЕГЭ-2021 и ЕГЭ-2020 на 4,2 и на 3,7 соответственно (ЕГЭ-2020 – 72,2 балла, ЕГЭ-2021 – 72,7).

Показатель среднего балла по предмету «Русский язык» выпускников МО Динской район (68,5) ниже краевого показателя (71,1) на 2,6.

Показатель среднего балла выпускников СОШ № 2, 3, 4, 5, 10, 13, 21, 28, 29, 31, 37 выше краевого показателя.

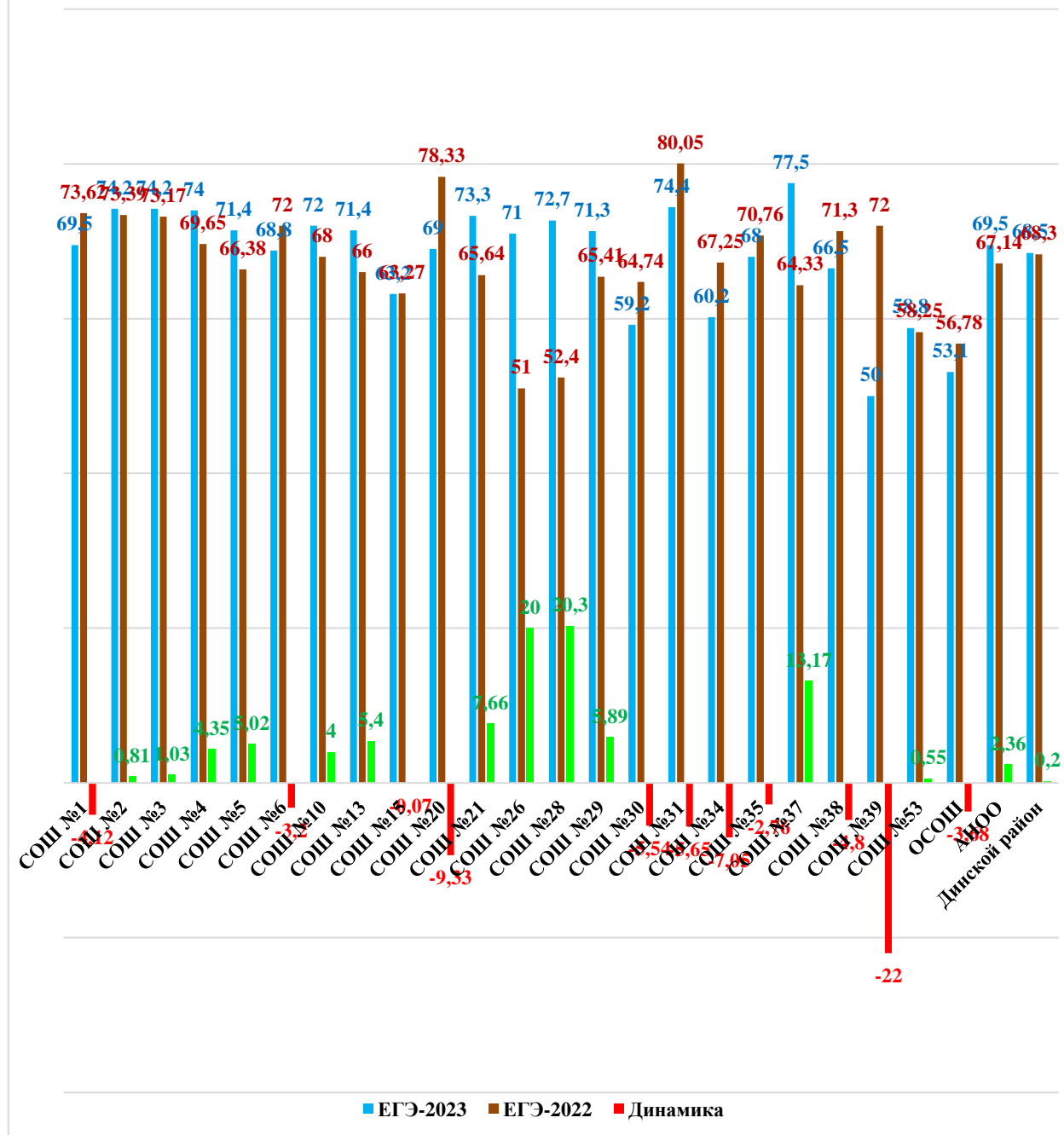
### Сравнительная динамика ЕГЭ по предмету «Русский язык» в разрезе общеобразовательных организаций МО Динской район за 2022, 2023 годы

<i>Русский язык</i>			
<i>ОО</i>	<i>ЕГЭ-2023</i>	<i>ЕГЭ-2022</i>	<i>Динамика</i>
СОШ №1	69,5	73,62	<b>-4,12</b>
СОШ №2	74,2	73,39	<b>+0,81</b>
СОШ №3	74,2	73,17	<b>+1,03</b>
СОШ №4	74,0	69,65	<b>+4,35</b>
СОШ №5	71,4	66,38	<b>+5,02</b>

СОШ №6	68,8	72	<b>-3,2</b>
СОШ №10	72,0	68	<b>+4</b>
СОШ №13	71,4	66	<b>+5,4</b>
СОШ №15	63,2	63,27	<b>-0,07</b>
СОШ №20	69,0	78,33	<b>-9,33</b>
СОШ №21	73,3	65,64	<b>+7,66</b>
СОШ №26	71,0	51	<b>+20</b>
СОШ №28	72,7	52,4	<b>+20,3</b>
СОШ №29	71,3	65,41	<b>+5,89</b>
СОШ №30	59,2	64,74	<b>-5,54</b>
СОШ №31	74,4	80,05	<b>-5,65</b>
СОШ №34	60,2	67,25	<b>-7,05</b>
СОШ №35	68,0	70,76	<b>-2,76</b>
СОШ №37	77,5	64,33	<b>+13,17</b>
СОШ №38	66,5	71,3	<b>-4,8</b>
СОШ №39	50,0	72	<b>-22</b>
СОШ №53	58,8	58,25	<b>+0,55</b>
ОСОШ	53,1	56,78	<b>-3,68</b>
АНОО	69,5	67,14	<b>+2,36</b>
<i>Динской район</i>	<b>68,5</b>	<b>68,3</b>	<b>+0,2</b>
<i>Краснодарский край</i>	<b>71,1</b>	<b>71,1</b>	<b>0</b>

Динамику изменения результатов ЕГЭ по русскому языку проследим по диаграмме.

## Динамика среднего балла на ЕГЭ по русскому языку



### 5 лучших показателей среднего балла

Самые высокие показатели среднего балла по русскому языку у выпускников 11-х классов общеобразовательных организаций:

- 77,5 баллов – МАОУ СОШ №37, учитель Камерлох И.А.;
- 74,53 балла – МАОУ СОШ №31, учитель Постолова Н.В.;
- 74,24 балла – МАОУ СОШ №2, учитель Клименко О.В.;
- МАОУ СОШ №3, учитель Судоргина Н.Н.;
- 74,04 балла – МАОУ СОШ №4, учителя Ткачук Л.И., Новошинцева О.В.;
- 73,33 баллов – МАОУ СОШ №21, учитель Заверюха Н.Н.

**Выпускники, набравшие наибольшее количество баллов  
на ЕГЭ-2023 по русскому языку**

**100 баллов на ЕГЭ-2023 набрали 3 выпускницы:**

- СОШ №2 – Гуржиева Ульяна, учитель Клименко О.В.;
- СОШ №6 – Горб Алёна, учитель Кожанова В.Ю.;
- СОШ №29 – Барковская Мария, учитель Кирюшенко О.Г.

**Доля высокобалльников (от 81 до 99 баллов) в МО Динской район составила 22,41% (117 чел.). Это выпускники школ:**

**97 баллов (3 чел.)** – СОШ №28 (1 чел.), учитель Бойко С.И.; СОШ №31 (1 чел.), учитель Постолова Н.В.; СОШ №34 (1 чел.), учитель Шевцова В.Н.

**95 баллов (7 чел.)** – СОШ №3 (1 чел.), учитель Судоргина Н.Н.; СОШ №4 (2 чел.), учитель Новошинцева О.В.; СОШ №10 (1 чел.), учитель Погорелова Е.С.; СОШ №15 (1 чел.), учитель Дивеев Я.М., СОШ №29 (1 чел.), учитель Борисова О.А.; СОШ №31 (1 чел.), учитель Постолова Н.В.

**93 балла (10 чел.)** – СОШ №1 (1 чел.), учитель Морозова О.А.; СОШ №2 (3 чел.), учитель Клименко О.В.; СОШ №3 (1 чел.), учитель Судоргина Н.Н.; СОШ №4 (2 чел.), учителя Новошинцева О.В., Ткачук Л.И.; СОШ №20 (1 чел.), учитель Анопка Н.И.; СОШ №29 (1 чел.), учитель Борисова О.А.; СОШ №31 (1 чел.), учитель Постолова Н.В.

**91 балл (15 чел.)** – СОШ №1 (2 чел.), учителя Морозова О.А., Осипова Н.В.; СОШ №2 (3 чел.), учитель Клименко О.В.; СОШ №3 (1 чел.), учитель Судоргина Н.Н.; СОШ №4 (2 чел.), учителя Новошинцева О.В., Ткачук Л.И.; СОШ №5 (3 чел.), учитель Глимбоцкая М.В.; СОШ №31 (3 чел.), учитель Постолова Н.В.; СОШ №35 (1 чел.), учитель Самсонова С.И.;

**89 баллов (11 чел.)** – СОШ №2 (2 чел.), учитель Клименко О.В.; СОШ №3 (3 чел.), учитель Судоргина Н.Н.; СОШ №4 (3 чел.), учителя Новошинцева О.В., Ткачук Л.И.; СОШ №15 (2 чел.), учитель Дивеев Я.М., СОШ (1 чел.), учитель Попова О.С.

**87 баллов (13 чел.)** – СОШ №2 (3 чел.), учитель Клименко О.В.; СОШ №3 (1 чел.), учитель Судоргина Н.Н.; СОШ №6 (1 чел.), учитель Кожанова В.Ю.; СОШ №29 (2 чел.), учитель Борисова О.А.; СОШ №35 (1 чел.), учитель Самсонова С.И.; СОШ №37 (3 чел.), учитель Камерлох И.А.; АНОО (2 чел.), учитель Соколова Н.В.

**85 баллов (16 чел.)** – СОШ №1 (1 чел.), учитель Морозова О.А.; СОШ №2 (1 чел.), учитель Клименко О.В.; СОШ №4 (4 чел.), учителя Новошинцева О.В., Ткачук Л.И.; СОШ №5 (1 чел.), учитель Глимбоцкая М.В.; СОШ №10 (2 чел.), учитель Погорелова Е.С.; СОШ №34 (1 чел.), учитель Шевцова В.Н.; СОШ №35 (3 чел.), учитель Самсонова С.И.; СОШ №15 (3 чел.), учитель Дивеев Я.М.

**83 балла (24 чел.)** – СОШ №1 (3 чел.), учителя Морозова О.А. и Осипова Н.В.; СОШ №2 (2 чел.), учитель Клименко О.В.; СОШ №3 (1 чел.), учитель Судоргина Н.Н.; СОШ №4 (3 чел.), учителя Новошинцева О.В., Ткачук Л.И.; СОШ №5 (1 чел.), учитель Глимбоцкая М.В.; СОШ №13 (1 чел.), учитель Довгань Е.Б.; СОШ №20 (2 чел.), учитель Анопка Н.И.; СОШ №21

(3 чел.), учитель Заверюха Н.Н.; СОШ №30 (1 чел.), учитель Липилина А.Г.; СОШ №31 (1 чел.), учитель Постолова Н.В.; СОШ №35 (2 чел.), учителя Самсонова С.И. и Шерстюк О.С.; СОШ №37 (2 чел.), учитель Камерлох И.А.; СОШ №15 (3 чел.), учитель Дивеев Я.М.

**81 балл (14 чел.)** – СОШ №2 (1 чел.), учитель Клименко О.В.; СОШ №3 (1 чел.), учитель Судоргина Н.Н.; СОШ №4 (1 чел.), учителя Ткачук Л.И.; СОШ №20 (3 чел.), учитель Анопка Н.И.; СОШ №26 (1 чел.), учитель Прядко И.А.; СОШ №29 (4 чел.), учитель Кирюшенко О.Г. и Борисова О.А.; СОШ №30 (1 чел.), учитель Янкова Н.Я.; СОШ №35 (1 чел.), учитель Шерстюк О.С.; СОШ №15 (1 чел.), учитель Дивеев Я.М.

### **Выпускники, набравшие на ЕГЭ-2023 по русскому языку менее 36 баллов**

Минимальное количество баллов по русскому языку для поступления в ВУЗ составляет 36 баллов, для получения аттестата – 24, а для поступления в подведомственные образовательные учреждения Минобрнауки – 40. Три выпускника (СОШ №34 Маилян Тигран (учитель Шевцова В.Н.), СОШ Разгоева Барто (учитель Попова О.С.), СОШ №15 Козлов Дмитрий (учитель Дивеев Я.М.)) набрали на экзамене по русскому языку 34, 34 и 32 балла соответственно, не преодолев «порога успешности» для поступления в ВУЗ.



**Статистические данные результатов ЕГЭ по русскому языку за последние 4 года  
в разрезе каждой образовательной организации**

ОО	Численность выпускников, участвовавших в ЕГЭ по русскому языку				Показатель среднего балла				Доля выпускников, успешно справившихся с заданиями (% предметной обученности)				Численность выпускников, не набравших минимальный балл			
	2020	2021	2022	2023	2020	2021	2022	2023	2020	2021	2022	2023	2020	2021	2022	2023
СОШ №1	28	29	27	37	79	76,6	73,62	<b>69,5</b>	100	100	100	100				
СОШ №2	46	51	56	49	79,2	74,9	73,39	<b>74,2</b>	100	100	100	100				
СОШ №3	21	17	23	21	64,5	65,9	73,17	<b>74,2</b>	100	100	100	100				
СОШ №4	66	61	40	49	73,1	77,4	69,65	<b>74,0</b>	98,5	100	100	100	1			
СОШ №5	16	15	18	21	68,1	73,1	66,38	<b>71,4</b>	100	100	100	100				
СОШ №6	20	10	5	15	75,2	67,2	72	<b>68,8</b>	100	100	100	100				
СОШ №10	41	37	25	14	67,7	71	68,0	<b>72,0</b>	100	100	100	100				
СОШ №13	8	22	7	7	69,4	71,2	66,0	<b>71,4</b>	100	100	100	100				
СОШ №15	22	23	52	64	72	67,4	63,27	<b>63,2</b>	100	100	100	100				
СОШ №20	28	26	9	25	70,3	72,5	78,33	<b>69,0</b>	100	100	100	100				
СОШ №21	13	12	14	12	71,7	64,3	65,64	<b>73,3</b>	100	100	100	100				
СОШ №26			1	2			51,0	<b>71,0</b>			100	100				
СОШ №28	7	5	5	3	77,4	65,6	52,4	<b>72,7</b>	100	100	100	100				
СОШ №29	46	42	55	37	71,1	69,5	65,41	<b>71,3</b>	100	97,6	100	100		1		
СОШ №30	31	37	35	35	64,2	69,6	64,74	<b>59,2</b>	100	100	100	100				
СОШ №31	6	14	18	18	68	84,1	80,05	<b>74,4</b>	100	100	100	100				
СОШ №34	19	15	28	20	74,3	78,7	67,25	<b>60,2</b>	100	100	100	100				
СОШ №35	19	28	30	35	74,1	72,8	70,76	<b>68,0</b>	100	100	100	100				
СОШ №37	17	15	6	12	79,4	76,9	64,33	<b>77,5</b>	100	100	100	100				
СОШ №38	12	6	13	2	69,7	78	71,3	<b>66,5</b>	100	100	100	100				
СОШ №39	1	1	1	2	45	76	72,0	<b>50,0</b>	100	100	100	100				
СОШ №53	7	8	4	4	67,7	68,6	58,25	<b>58,8</b>	100	100	100	100				
ОСОШ	0	4	18	24		64,8	56,78	<b>53,1</b>		100	100	100				
АНОО	18	19	14	15	75,8	70,4	67,14	<b>69,5</b>	94,4	100	100	100	1			
<i>Динской район</i>	<b>492</b>	<b>497</b>	<b>504</b>	<b>522</b>	<b>72,2</b>	<b>72,7</b>	<b>68,3</b>	<b>68,5</b>	<b>99,6%</b>	<b>99,8%</b>	<b>100%</b>	<b>100%</b>	<b>2</b>	<b>1</b>	<b>0</b>	<b>0</b>

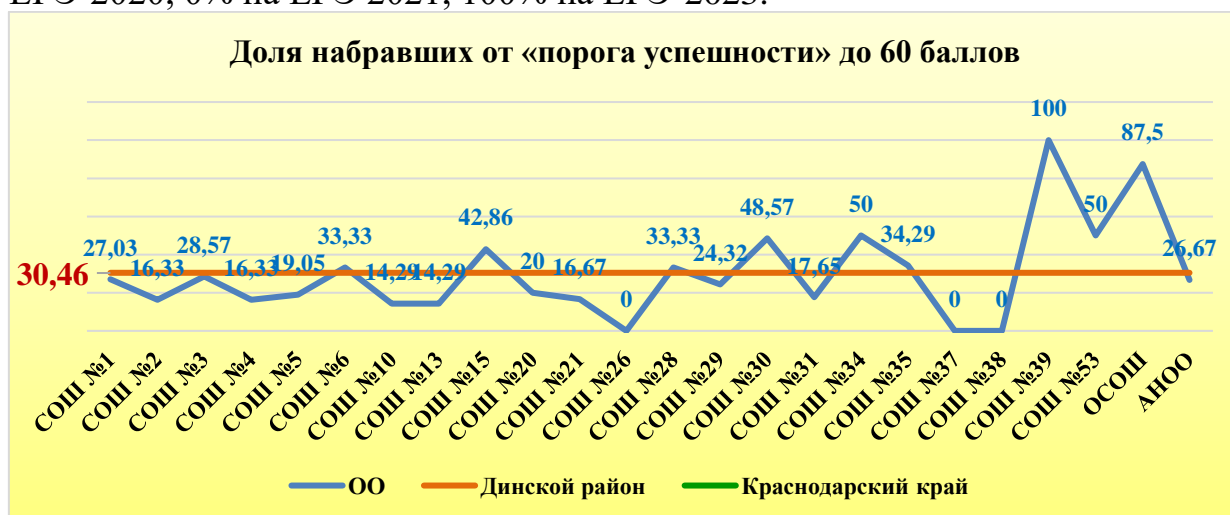
### Сравнительные результаты ЕГЭ по русскому языку в разрезе каждой образовательной организации за 3 года

ОО	2023						2022		2021				
	Численность участников	Средний тестовый балл	Доля набравших более 80 баллов	Доля набравших от 61 балла до 80 баллов	Доля набравших от «порога успешности» до 60 баллов	Доля набравших их ниже «порога успешности»	Средний тестовый балл	Доля набравших ниже «порога успешности»	Средний тестовый балл	Доля набравших более 80 баллов	Доля набравших от 61 балла до 80 баллов	Доля набравших от «порога успешности» до 60 баллов	Доля набравших ниже «порога успешности»
СОШ №1	37	69,5	18,92	54,05	27,03		73,62		76,6	37,9	51,7	10,3	
СОШ №2	49	74,2	32,65	51,02	16,33		73,39		74,9	31,4	54,9	13,7	
СОШ №3	21	74,2	42,86	28,57	28,57		73,17		65,9	11,8	58,8	29,4	
СОШ №4	49	74,0	34,69	48,98	16,33		69,65		77,4	39,3	55,7	4,9	
СОШ №5	21	71,4	23,81	57,14	19,05		66,38		73,1	20	73,3	6,7	
СОШ №6	15	68,8	13,33	53,33	33,33		72		67,2	10	70	20	
СОШ №10	14	72,0	21,43	64,29	14,29		68,0		71	18,9	59,5	21,6	
СОШ №13	7	71,4	14,29	71,43	14,29		66,0		71,2	22,7	50	27,3	
СОШ №15	64	63,2	15,63	42,19	42,19		63,27		67,4	21,7	52,2	26,1	
СОШ №20	25	69,0	24,00	56,00	20,00		78,33		72,5	26,9	50	23,1	
СОШ №21	12	73,3	25,00	58,33	16,67		65,64		64,3	16,7	50	33,3	
СОШ №26	2	71,0	50,00	50,00	0,00		51,0						
СОШ №28	3	72,7	33,33	33,33	33,33		52,4		65,6	40	0	60	
СОШ №29	37	71,3	24,32	51,35	24,32		65,41		69,5	26,2	45,2	26,2	2,4
СОШ №30	35	59,2	5,71	45,71	48,57		64,74		69,6	29,7	37,8	32,4	
СОШ №31	18	74,4	38,89	44,44	16,68		80,05		84,1	71,4	28,6	0	
СОШ №34	20	60,2	10,00	40,00	50,00		67,25		78,7	46,7	40	13,3	
СОШ №35	35	68,0	22,86	42,86	34,29		70,76		72,8	28,6	50	21,4	
СОШ №37	12	77,5	41,67	58,33	0,00		64,33		76,9	46,7	40	13,3	
СОШ №38	2	66,5	0,00	100,00	0,00		71,3		78	33,3	66,7	0	
СОШ №39	2	50,0	0,00	0,00	100,00		72,0		76	0	100	0	
СОШ №53	4	58,8	0,00	50,00	50,00		58,25		68,6	25	62,5	12,5	
ОСОШ	24	53,1	4,17	8,33	87,50		56,78		64,8	0	75	25	
АНОО	15	69,5	13,33	60,00	26,67		67,14		70,4	21,1	52,6	26,3	
Динской район	522	69,5	22,41%	47,13%	30,46%	0%	68,3	0%	72,7	29,6%	51,3%	18,9%	0,2%
Краснодарский край	22901	71,1	29,3%			0,1%	71,1	0,2%	74				0,1%

Показатель доли выпускников, набравших от «порога успешности» до 60 баллов, превышает районный показатель (30,46%) в 9 образовательных организациях: СОШ № 6 – 33,33% (на 2,87%), СОШ № 15 – 42,19% (на 11,73%), СОШ № 28 – 33,33% (на 2,87%), СОШ № 30 – 48,57% (на 18,11%), СОШ № 34 – 52,63% (на 22,17%), СОШ № 35 – 34,29% (на 3,83%), СОШ № 39 – 100% (на 69,54%), СОШ № 53 – 50% (на 19,54%), ОСОШ – 87,5% (на 57,04%). В остальных – ОО № 1, 2, 3, 4, 5, 10, 13, 20, 21, 26, 29, 31, 37, 38, АНОО – этот показатель ниже районного, что говорит о более обдуманном и серьезном подходе к вопросу подготовки к итоговой аттестации.

Наряду с этим следует отметить нестабильность знаний выпускников отдельных образовательных организаций муниципалитета.

В образовательных организациях № 1, 2, 4, 5, 6, 15, 30, 31, 34, 35, 39, 53, ОСОШ, АНОО отрицательная динамика изменения доли выпускников, набравших от «порога успешности» до 60 баллов сменилась на положительную (количество таких результатов увеличивается). В образовательных организациях № 3, 10, 13, 20, 21, 29, 37 доля выпускников, набравших от «порога успешности» до 60 баллов, продолжает снижаться с 2020 года. Положительная динамика доли выпускников, набравших от «порога успешности» до 60 баллов, в ОО № 28 сменилась на отрицательную. Доля выпускников, набравших от «порога успешности» до 60 баллов, в ОО №38 не меняется с 2021 г. и составляет 0%. Наблюдаются нестабильные показатели в результатах ЕГЭ по русскому языку (доля набравших от «порога успешности» до 60 баллов) в СОШ № 39: 100% на ЕГЭ-2020, 0% на ЕГЭ 2021, 100% на ЕГЭ-2023.



Показатель доли выпускников, набравших от 61 до 80 баллов, превышает районный показатель (47,13%) в 15 образовательных организациях: СОШ № 1 – 54,05% (на 6,92%), СОШ № 2 – 51,02% (на 3,89%), СОШ № 4 – 48,98% (на 1,85%), СОШ № 5 – 57,14% (на 10,01%), СОШ № 6 – 53,33% (на 6,2%), СОШ № 10 – 64,29% (на 17,16%), СОШ № 13 – 71,43% (на 24,3%), СОШ № 20 – 56% (на 8,87%), СОШ № 21 – 58,33% (на 11,2%), СОШ № 26 – 50% (на 2,87%), СОШ № 29 – 51,35% (на 4,22%), СОШ № 37 – 58,33% (на 11,2%), СОШ № 38 – 100% (на 52,87%), СОШ № 53 –

50% (на 2,87%), АНОО – 60% (на 12,87%). В остальных – ОО № 3, 15, 28, 30, 31, 34, 35, 39, СОШ – этот показатель ниже районного, что говорит о не серьезном подходе к вопросу подготовки к итоговой аттестации.

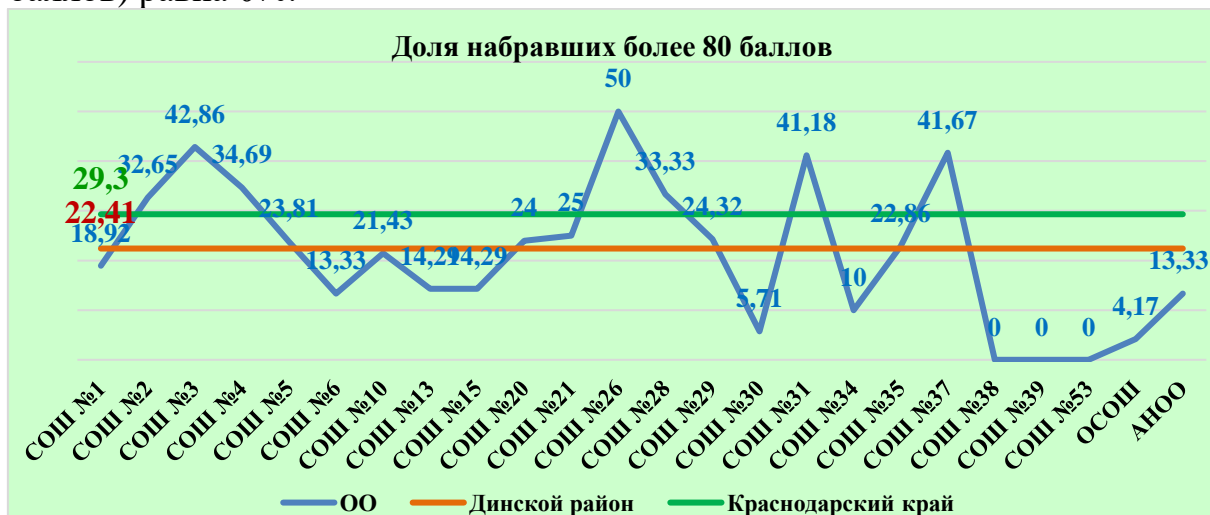
Однако в образовательных организациях № 10, 20, 29, АНОО доля выпускников, набравших от 61 до 80 баллов, продолжает повышаться с 2020 года. В образовательных организациях № 3, 15, СОШ доля выпускников, набравших от 61 до 80 баллов, продолжает снижаться с 2020 года. В образовательных организациях № 1, 21, 28, 30, 31, 37, 38 отрицательная динамика изменения доли выпускников, набравших от 61 до 80 баллов сменилась на положительную (количестве таких результатов увеличивается). Положительная динамика доли выпускников, набравших от 61 до 80 баллов, в ОО № 2, 4, 5, 6, 35, 39, 53 сменилась на отрицательную. Наблюдаются нестабильные показатели в результатах ЕГЭ по русскому языку (доля набравших от 61 до 80 баллов) в СОШ № 39 (0% на ЕГЭ-2020, 100% на ЕГЭ 2021, 0% на ЕГЭ-2023) и СОШ № 28 (42,9% на ЕГЭ-2020, 0% на ЕГЭ 2021, 33,33% на ЕГЭ-2023).



Показатель доли выпускников, набравших от 81 до 100 баллов, превышает районный показатель (22,41%) в 12 образовательных организациях: СОШ № 2 – 32,65% (на 10,24%), СОШ № 3 – 42,86% (на 20,45%), СОШ № 4 – 34,69% (на 12,28%), СОШ № 5 – 23,81% (на 1,4%), СОШ № 20 – 24% (на 1,59%), СОШ № 21 – 25% (на 2,59%), СОШ № 26 – 50% (на 27,59%), СОШ № 28 – 33,33% (на 10,92%), СОШ № 29 – 24,32% (на 1,91%), СОШ № 31 – 38,89% (на 16,48%), СОШ № 35 – 22,86% (на 0,45%), СОШ № 37 – 41,67% (на 19,26%). В остальных – ОО № 1, 6, 10, 13, 15, 30, 34, 38, 39, 53, ОСОШ, АНОО – этот показатель ниже районного.

Следует отметить, что в образовательных организациях № 3, 5, 10, 21 доля выпускников, набравших от 81 до 99 баллов, продолжает повышаться с 2020 года. В образовательных организациях № 1, 20, 28, 29, 35, 37, 53, АНОО доля выпускников, набравших от 81 до 99 баллов, продолжает снижаться с 2020 года. В образовательных организациях № 2, 6, ОСОШ отрицательная динамика изменения доли выпускников, набравших от 81 до 99 баллов, сменилась на положительную (количестве таких результатов

увеличивается). Положительная динамика доли выпускников, набравших от 81 до 99 баллов, в ОО № 4, 13, 15, 30, 31, 34, 38 сменилась на отрицательную. Выпускники СОШ № 39 с 2020 г. по 2023 г. на ЕГЭ по русскому языку не набирают высокие баллы (доля набравших от 81 до 100 баллов) равна 0%.

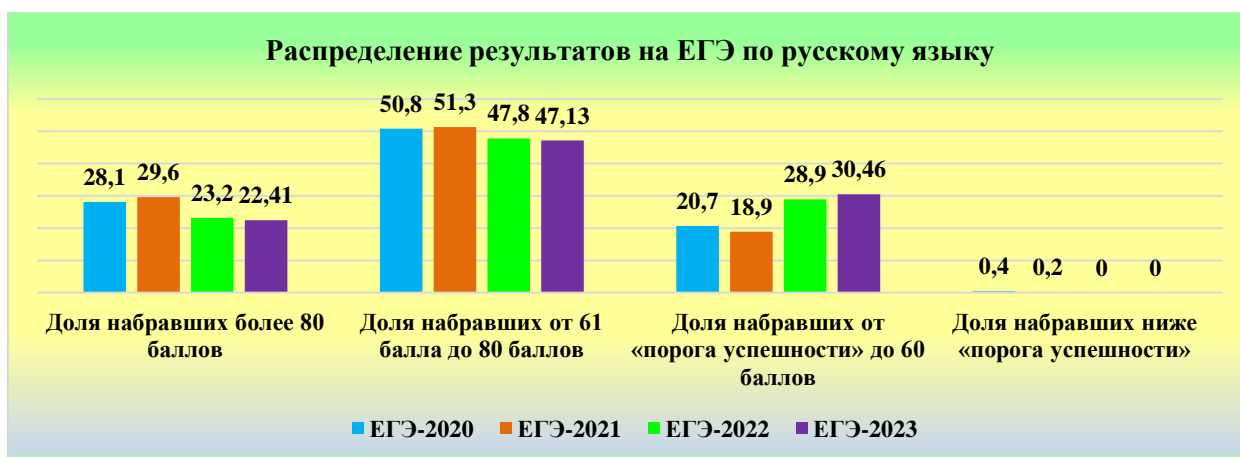


Доля выпускников района, набравших на ЕГЭ по русскому языку от 81 до 100 баллов, составляет: 28,1% на ЕГЭ-2020 г., 29,6% на ЕГЭ-2021 г., 23,2% на ЕГЭ-2022 г., 22,41% на ЕГЭ-2023 г.

Изменение доли выпускников района, набравших на ЕГЭ по русскому языку от 61 до 80 баллов, снижается с 2021 г.: 50,8% на ЕГЭ-2020 г., 51,3% на ЕГЭ-2021 г., 47,8% на ЕГЭ-2022 г., 47,13% на ЕГЭ-2023 г.

Доля выпускников района, набравших на ЕГЭ по русскому языку от «порога успешности» до 60 баллов, составляет: 20,7% на ЕГЭ-2020 г., 18,9% на ЕГЭ-2021 г., 28,9% на ЕГЭ-2022 г., 30,46% на ЕГЭ-2023 г.

Изменение доли выпускников, не набравших баллов для достижения «порога успешности» с 2020 года имеет положительную динамику: снижение этого показателя с 0,4% на ЕГЭ-2020 г., до 0,2% на ЕГЭ-2021 г., и до 0% на ЕГЭ-2022 г. и ЕГЭ-2023 г.



## 2. ЕГЭ-2023 по математике (профильный уровень сложности)

Выпускники школ МО Динской район сдавали предмет «Математика, профильный уровень» 1 июня 2023 года.

В экзамене по профильной математике принимали участие **211** выпускников из 21 образовательной организации нашего района. Это составляет 40,42% от численности выпускников, участвовавших в ЕГЭ (522 чел.) 2022-2023 учебного года. В ЕГЭ по математике профильного уровня не принимали участие выпускники ОО № 26, 28, 39.

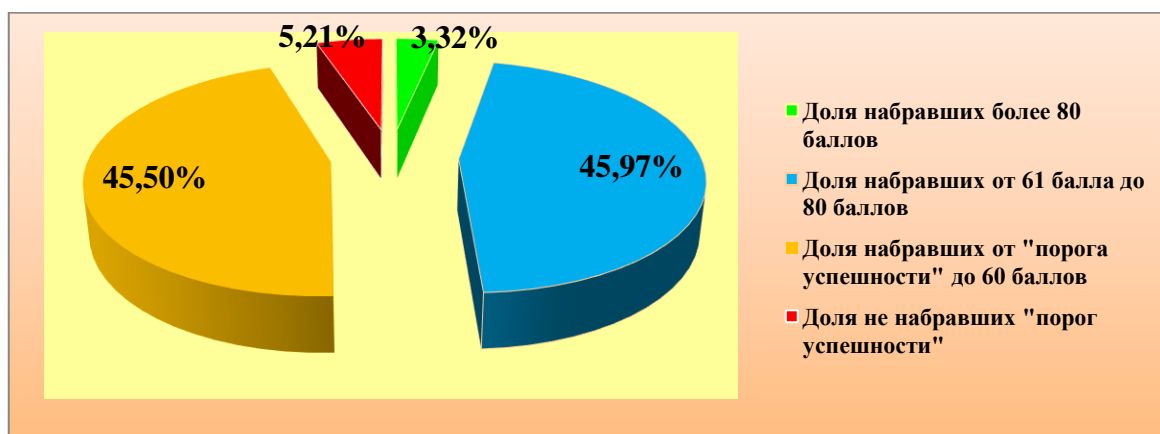
**200 выпускников**, участвовавших в экзамене, **успешно справились** с работой, что составляет **94,79%**. Этот показатель ниже результата на ЕГЭ-2022 (96,7%) на 1,91%.

В 2023 году средний балл ЕГЭ по профильной математике в сравнении с предыдущим годом **понижился на 2,3**, и уступает краевому.

Средний тестовый балл в школах колеблется от 27 до 64 баллов. Двенадцать школ показали результат выше среднего краевого показателя.

Доля выпускников, освоивших программу среднего общего образования на высоком уровне (более 80 баллов) – 3,32%; доля выпускников, освоивших программу на уровне выше базового (от 61 до 80 баллов) – 45,97%; доля выпускников, освоивших программу на базовом уровне (от «порога успешности» до 60 баллов) – 45,5%; доля выпускников, не освоивших программу на уровне базового (ниже «порога успешности») – 5,21%.

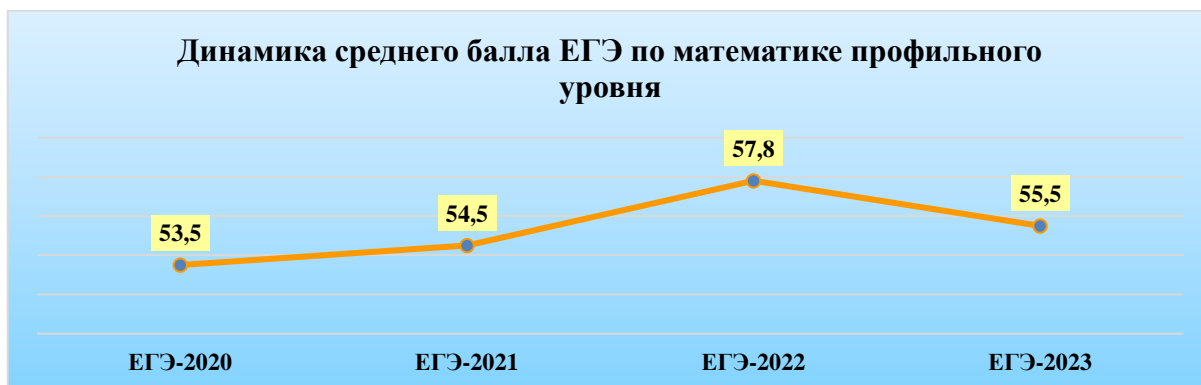
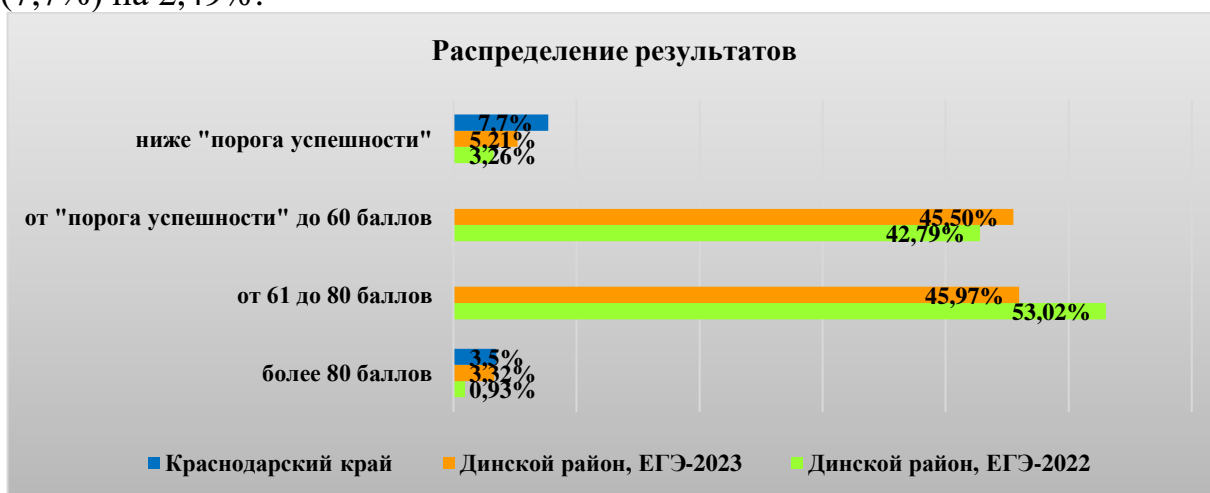
100 баллов	Более 80 баллов	От 61 балла до 80 баллов	От «порога успешности» до 60 баллов	Не набрали «порог успешности»
0 чел.	7 чел.	97 чел.	96 чел.	11 чел.
0%	3,32%	45,97%	45,5%	5,21%



Для сравнения с результатами ЕГЭ-2022. Доля выпускников, имеющих высокие результаты на ЕГЭ-2023 (более 80 баллов), **увеличилась на 2,39%** с 0,93% (ЕГЭ-2022) до 3,32% (ЕГЭ-2023). Доля выпускников, набравших от 61 до 80 баллов, **снизилась на 7,05%** с 53,02% (ЕГЭ-2022) до 45,97% (на ЕГЭ-2023). Доля выпускников, набравших от «порога успешности» до 60 баллов, **увеличилась на 2,71%** с 42,79%

(ЕГЭ-2022) до 45,5% (ЕГЭ-2023). Доля выпускников, набравших **ниже «порога успешности»**, увеличилась на **1,95%** с 3,26% (ЕГЭ-2022) до 5,21% (ЕГЭ-2023).

Для сравнения с краевыми результатами. Доля выпускников муниципалитета, имеющих высокие результаты (более 80 баллов) (3,32%), **ниже** краевого показателя (3,5%) на 0,18%. Доля выпускников, не преодолевших «порог успешности» (5,21%) **ниже** краевого показателя (7,7%) на 2,49%.



Средний балл по району составил 55,5 балла, что ниже показателя ЕГЭ-2022 (57,8 баллов) на 2,3, но выше показателей ЕГЭ-2021 и ЕГЭ-2020 на 1 и на 2 соответственно (ЕГЭ-2020 – 53,5 балла, ЕГЭ-2021 – 54,5).

Показатель среднего балла по предмету «Математика, профильный уровень» выпускников МО Динской район (55,5) ниже краевого показателя (55,6) на 0,1.

Показатель среднего балла выпускников СОШ № 1, 2, 3, 5, 10, 21, 29, 31, 34, 35, 37, АНОО выше краевого показателя. Показатель среднего балла выпускников других ОО – ниже.

**Сравнительная динамика ЕГЭ по предмету «Математика, профильный уровень» в разрезе общеобразовательных организаций МО Динской район за 2022, 2023 годы**

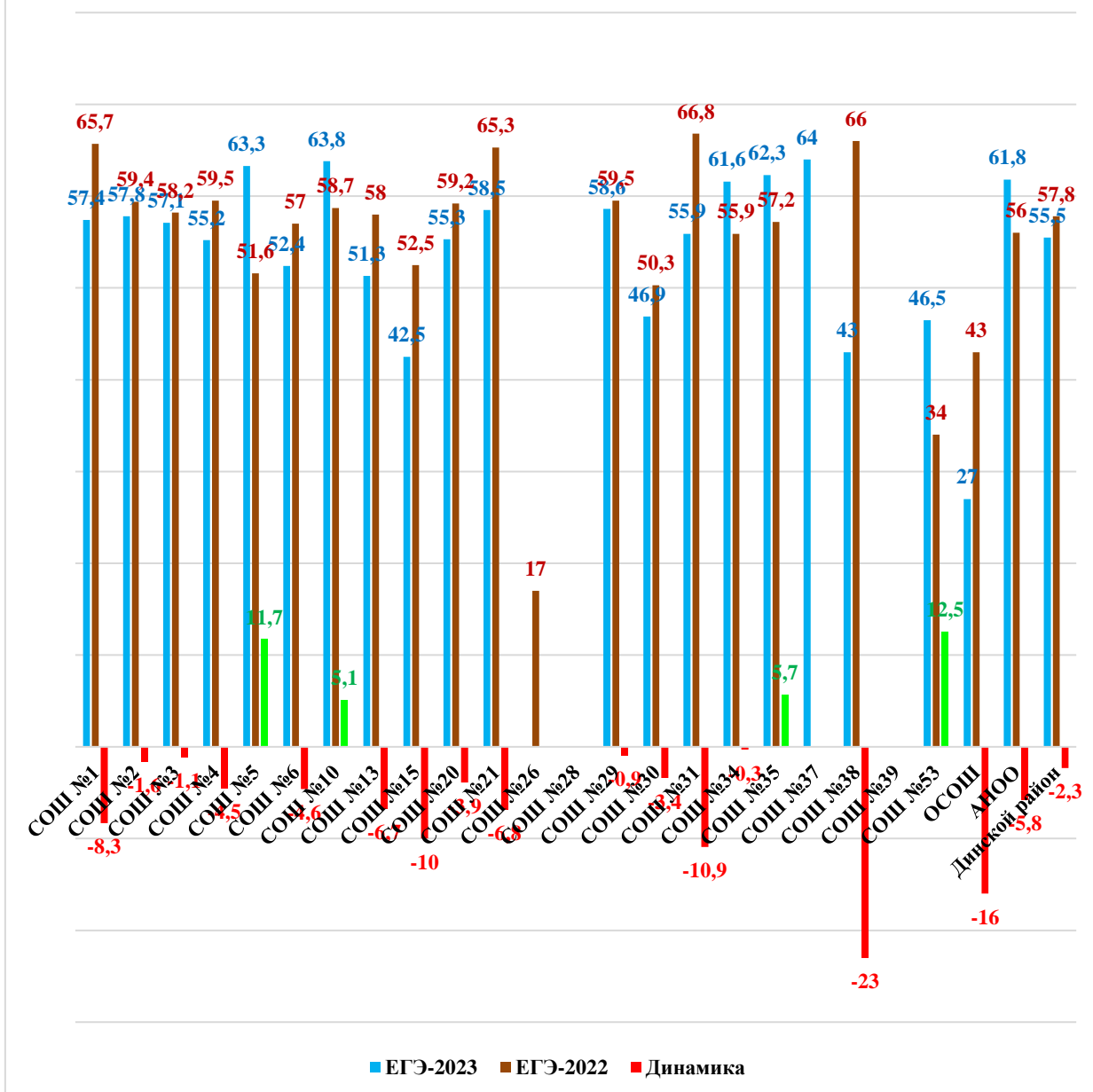
**Математика, профильный уровень**

<i>ОО</i>	<i>ЕГЭ-2023</i>	<i>ЕГЭ-2022</i>	<i>Динамика</i>
СОШ №1	57,4	65,7	-8,3
СОШ №2	57,8	59,4	-1,6
СОШ №3	57,1	58,2	-1,1
СОШ №4	55,2	59,5	-4,5
СОШ №5	63,3	51,6	+11,7
СОШ №6	52,4	57,0	-4,6
СОШ №10	63,8	58,7	+5,1
СОШ №13	51,3	58,0	-6,7
СОШ №15	42,5	52,5	-10
СОШ №20	55,3	59,2	-3,9
СОШ №21	58,5	65,3	-6,8
СОШ №26		17,0	
СОШ №28			
СОШ №29	58,6	59,5	-0,9
СОШ №30	46,9	50,3	-3,4
СОШ №31	55,9	66,8	-10,9
СОШ №34	61,6	55,9	-0,3
СОШ №35	62,3	57,2	+5,7
СОШ №37	64,0		
СОШ №38	43,0	66,0	-23
СОШ №39			
СОШ №53	46,5	34,0	+12,5
ОСОШ	27,0	43,0	-16
АНОО	61,8	56,0	-5,8
<i>Динской район</i>	<i>55,5</i>	<i>57,8</i>	<i>-2,3</i>
<i>Краснодарский край</i>	<i>55,6</i>	<i>59,4</i>	<i>-3,8</i>

Динамику изменения результатов ЕГЭ по математике профильного уровня проследим по диаграмме.



### Динамика среднего балла на ЕГЭ по профильной математике



### 5 лучших показателей среднего балла

Самые высокие показатели среднего балла по математике профильного уровня у выпускников 11-х классов общеобразовательных организаций:

- 64 балла – МАОУ СОШ №37, учитель Чернышева И.А.;
- 63,33 балла – МАОУ СОШ №5, учитель Кондратенко Л.Ф.;
- 62,31 балла – МАОУ СОШ №35, учитель Борзова В.В.;
- 61,78 балла – МАОУ СОШ №10, учитель Плешань В.С.;
- 60,25 баллов – АНОО №1, учитель Гранкова Е.А.

**Выпускники, набравшие наибольшее количество баллов на ЕГЭ-2023 по математике профильного уровня**

**Доля высокобалльников (более 80 баллов) в МО Динской район составила 3,32% (7 чел.).** Это выпускники школ:

**92 балла (1 чел.)** – СОШ №1, учитель Хижняк Л.И.

**82 балла (6 чел.)** – СОШ №2 (1 чел.), учитель Толочко В.А.; СОШ №3 (2 чел.), учитель Пафнучева В.П.; СОШ №4 (1 чел.), учитель Базилевская Е.А.; СОШ №34 (1 чел.), учитель Ефремов Д.С., СОШ №35 (1 чел.), учитель Борзова В.В.

### **Выпускники, набравшие на ЕГЭ-2023 по профильной математике менее 27 баллов**

Минимальное количество баллов по профильной математике для получения аттестата и поступления в ВУЗ составляет 27 баллов, для поступления в подведомственные образовательные учреждения Минобрнауки – 39.

19 выпускников (СОШ №1 (2 чел.) (учитель Хижняк Л.И.), СОШ №2 (1 чел.) (учитель Статникова М.Ю.), СОШ №3 (2 чел.) (учитель Пафнучева В.П.), СОШ №4 (2 чел.) (учителя Терешкина Н.А., Базилевская Е.А.), СОШ №10 (1 чел.) (учитель Плешань В.С.), СОШ №15 (6 чел.) (учителя Ласкутова В.В., Синякова Л.Ю.), СОШ №29 (1 чел.) (учитель Короткова Е.Е.), СОШ №30 (1 чел.) (учитель Монастырная Л.А.), СОШ №34 (1 чел.) (учитель Ефремов Д.С.), СОШ №35 (1 чел.) (учитель Борзова В.В.), АНОО №1 (1 чел.) (учитель Гранкова Е.А.) набрали на экзамене по профильной математике 1 июня 2023 г. менее 27 баллов, не преодолев «порога успешности» для поступления в ВУЗ.

20 выпускников (1 чел. – СОШ №2, 3 чел. – СОШ №3, 3 чел. – СОШ №4, 1 чел. – СОШ №6, 1 чел. – СОШ №13, 4 чел. – СОШ №15, 1 чел. – СОШ №29, 2 чел. – СОШ №30, 1 чел. – СОШ №31, 1 чел. – СОШ №35, 1 чел. – СОШ №53, 1 чел. – ОСОШ) на экзамене по профильной математике набрали от 27 до 34 баллов.

26 июня 2023 года в дополнительный период 8 выпускников (1 чел. – СОШ №1, 2 чел. – СОШ №3, 1 чел. – СОШ №4, 1 чел. – СОШ №10, 1 чел. – СОШ №15, 1 чел. – СОШ №34, 1 чел. – АНОО №1) успешно выполнили задания по профильной математике. 10 выпускников (1 чел. – СОШ №1, 1 чел. – СОШ №2, 1 чел. – СОШ №4, 4 чел. – СОШ №15, 1 чел. – СОШ №29, 1 чел. – СОШ №30) успешно выполнили задания по базовой математике.

Поэтому 200 (192+8) выпускников из 211 (94,79%), сдававших ЕГЭ по математике профильного уровня сложности, получили аттестаты. Один выпускник (СОШ №15 Коминых Антон (учитель Ласкутова В.В.), не набрал на экзамене по профильной математике 27 баллов, не преодолев «порога успешности». Ему предоставляется возможность пересдать предмет в дополнительный период осенью 2023 года.

**Статистические данные результатов ЕГЭ по математике профильного уровня за последние 4 года  
в разрезе каждой образовательной организации**

ОО	Численность выпускников, участвовавших в ЕГЭ по математике профильного уровня				Показатель среднего балла				Доля выпускников, успешно справившихся с заданиями (% предметной обученности)				Численность выпускников, не набравших минимальный балл			
	2020	2021	2022	2023	2020	2021	2022	2023	2020	2021	2022	2023	2020	2021	2022	2023
СОШ №1	13	19	15	17	58,7	55,6	65,7	57,4	92,3	89,5	93,33	94,12	1	2	1	1
СОШ №2	23	26	20	16	53,5	59,5	59,4	57,8	91,2	96,2	100	93,75	2	1		1
СОШ №3	11	8	13	17	55,1	53,6	58,2	57,1	90,9	100	100	100	1			
СОШ №4	31	31	25	23	55	54,7	59,5	55,2	93,6	90,3	100	95,65	2	3		1
СОШ №5	13	12	10	12	54,7	63,6	51,6	63,3	92,4	100	100	100	1			
СОШ №6	15	10	4	9	54,3	52,7	57,0	52,4	100	100	75	100			1	
СОШ №10	22	24	14	9	51,7	63	58,7	63,8	100	95,8	100	100		1		
СОШ №13	3	15	4	3	55,7	46,3	58,0	51,3	100	93,3	100	100		1		
СОШ №15	11	15	20	23	53,6	43,1	52,5	42,5	90,9	98	95	78,26	1	3	1	5
СОШ №20	19	17	5	9	57,2	58,5	59,2	55,3	100	100	100	100				
СОШ №21	5	7	3	4	55,6	48,3	65,3	58,5	100	100	100	100				
СОШ №26			1				17,0								1	
СОШ №28	4	4			56,8	40			100	75				1		
СОШ №29	27	22	19	18	57	53,5	59,5	58,6	96,2	95,5	94,74	94,44	1	1	1	1
СОШ №30	28	25	15	11	44,1	48,6	50,3	46,9	85,7	92	93,33	90,01	4	2	1	1
СОШ №31	3	11	10	7	56,3	58,2	66,8	55,9	100	100	100	100				
СОШ №34	15	8	14	5	50,9	55,4	55,9	61,6	100	100	100	100				
СОШ №35	13	15	10	13	56,2	52,1	57,2	62,3	100	93,3	100	92,31		1		1
СОШ №37	13	10		2	57,5	65,1		64,0	92,3	100		100	1			
СОШ №38	11	4	6	2	43,3	72,5	66,0	43,0	72,7	100	100	100	3			
СОШ №39																
СОШ №53	6	4	1	2	38	37,3	34,0	46,5	100	75	100	100		1		
ОСОШ		1	2	1		45	43,0	27,0		100	100	100				
АНОО	7	5	4	8	65,3	44,6	56,0	61,8	100	100	75	100			1	
<b>Динской район</b>	<b>293</b>	<b>293</b>	<b>215</b>	<b>211</b>	<b>53,5</b>	<b>54,5</b>	<b>57,8</b>	<b>55,5</b>	<b>94,2%</b>	<b>94,2%</b>	<b>96,7%</b>	<b>94,79%</b>	<b>17</b>	<b>17</b>	<b>7</b>	<b>11</b>

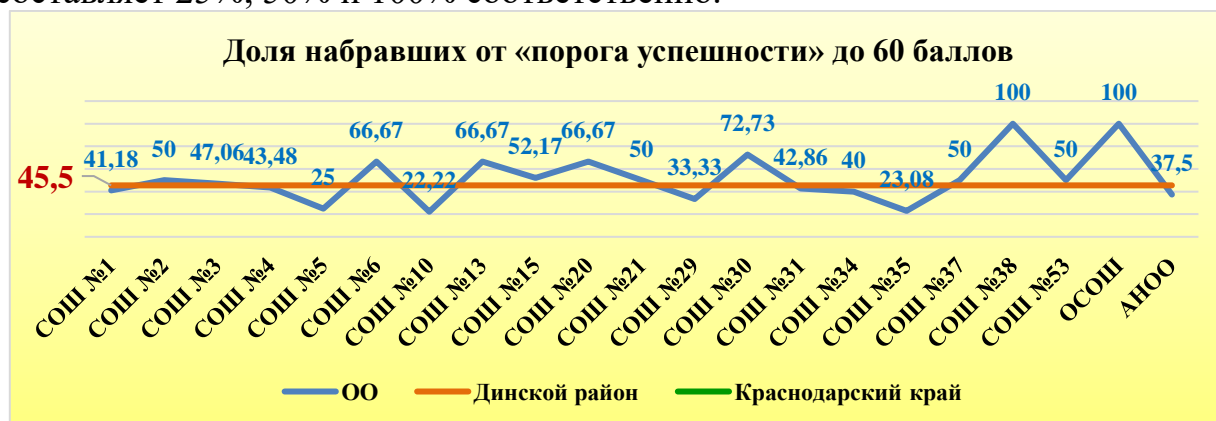
**Сравнительные результаты ЕГЭ по математике профильного уровня в разрезе каждой ОО за 3 года**

ОО	2023						2022		2021					
	Численность участников	Средний тестовый балл	Доля набравших более 80 баллов	Доля набравших от 61 балла до 80 баллов	Доля набравших от «порога успешности» до 60 баллов	Доля набравших ниже «порога успешности»	Средний тестовый балл	Доля набравших ниже «порога успешности»	Средний тестовый балл	Доля набравших более 80 баллов	Доля набравших от 61 балла до 80 баллов	Доля набравших от «порога успешности» до 60 баллов	Доля набравших ниже «порога успешности»	
СОШ №1	17	57,4	5,88	47,06	41,18	5,88	65,7	6,67	55,6	0	36,8	52,6	10,5	
СОШ №2	16	57,8	6,25	37,50	50,00	6,25	59,4		59,5	15,4	42,3	38,5	3,8	
СОШ №3	17	57,1	11,76	41,18	47,06	0,00	58,2		53,6	0	37,5	62,5		
СОШ №4	23	55,2	4,35	47,83	43,48	4,35	59,5		54,7	3,2	48,4	38,7	9,7	
СОШ №5	12	63,3	0,00	75,00	25,00	0,00	51,6		63,6	0	75	25		
СОШ №6	9	52,4	0,00	33,33	66,67	0,00	57,0	25	52,7	0	40	60		
СОШ №10	9	63,8	0,00	77,78	22,22	0,00	58,7		63	12,5	54,2	29,2	4,2	
СОШ №13	3	51,3	0,00	33,33	66,67	0,00	58,0		46,3	0	33,3	60	6,7	
СОШ №15	23	42,5	0,00	26,09	52,17	21,74	52,5	5	43,1	0	20	60	20	
СОШ №20	9	55,3	0,00	33,33	66,67	0,00	59,2		58,5	5,9	29,4	64,7		
СОШ №21	4	58,5	0,00	50,00	50,00	0,00	65,3		48,3	0	28,6	71,4		
СОШ №26							17,0	100						
СОШ №28									40	0	25	50	25	
СОШ №29	18	58,6	0,00	61,11	33,33	5,56	59,5	5,26	53,5	9,1	27,3	59,1	4,5	
СОШ №30	11	46,9	0,00	18,18	72,73	9,09	50,3	6,67	48,6	8	20	64	8	
СОШ №31	7	55,9	0,00	57,14	42,86	0,00	66,8		58,2	18,2	18,2	63,6		
СОШ №34	5	61,6	20,00	40,00	40,00	0,00	55,9		55,4	0	50	50		
СОШ №35	13	62,3	7,69	61,54	23,08	7,69	57,2		52,1	0	33,3	60	6,7	
СОШ №37	2	64,0	0,00	50,00	50,00	0,00			65,1	10	50	40		
СОШ №38	2	43,0	0,00	0,00	100,00	0,00	66,0		72,5	25	75	0		
СОШ №39														
СОШ №53	2	46,5	0,00	50,00	50,00	0,00	34,0		37,3	0	25	50	25	
ОСОШ	1	27,0	0,00	0,00	100,00	0,00	43,0		45	0	0	100		
АНОО	8	61,8	0,00	62,50	37,50	0,00	56,0	25	44,6	0	20	80		
Динской район	211	55,5	3,32%	45,97%	45,5%	5,21%	57,8	3,3%	54,5	5,8%	37,5%	50,9%	5,8%	
Краснодарский край	10720	55,6	3,5%			7,7%	59,4	5,6%	58				4,7%	

Показатель доли выпускников, набравших от «порога успешности» до 60 баллов, превышает районный показатель (45,5%) в 12 образовательных организациях: СОШ № 2 – 50% (на 4,5%), СОШ № 3 – 47,06% (на 1,56%), СОШ № 6 – 66,67% (на 21,17%), СОШ № 13 – 66,67% (на 21,17%), СОШ №15 – 52,17% (на 6,67%), СОШ № 20 – 66,67% (на 21,17%), СОШ № 21 – 50% (на 4,5%), СОШ № 30 – 72,73% (на 27,23%), СОШ № 37 – 50% (на 4,5%), СОШ № 38 – 100% (на 54,5%), СОШ № 53 – 50% (на 4,5%), ОСОШ – 100% (на 54,5%). В остальных – ОО № 1, 4, 5, 10, 29, 31, 34, 35, АНОО – этот показатель ниже районного, что говорит о более обдуманном и серьезном подходе к вопросу об итоговой аттестации.

Наряду с этим следует отметить нестабильность знаний выпускников отдельных образовательных организаций муниципалитета.

В образовательных организациях № 10, 15, 31, 34, 35 доля выпускников, набравших от «порога успешности» до 60 баллов, продолжает снижаться с 2020 года. В образовательных организациях № 2, 4, 13, 38 отрицательная динамика изменения доли выпускников, набравших от «порога успешности» до 60 баллов, сменилась на положительную (количестве средних результатов выпускников на ЕГЭ увеличивается). Положительная динамика доли выпускников, набравших от «порога успешности» до 60 баллов, в ОО № 1, 3, 21, 29, АНОО сменилась на отрицательную. В образовательных организациях № 6, 20, 30, 37 доля выпускников, набравших от «порога успешности» до 60 баллов, продолжает увеличиваться с 2020 года. Доля выпускников, набравших от «порога успешности» до 60 баллов, в ОО №5, 53, ОСОШ не меняется с 2021 г. и составляет 25%, 50% и 100% соответственно.



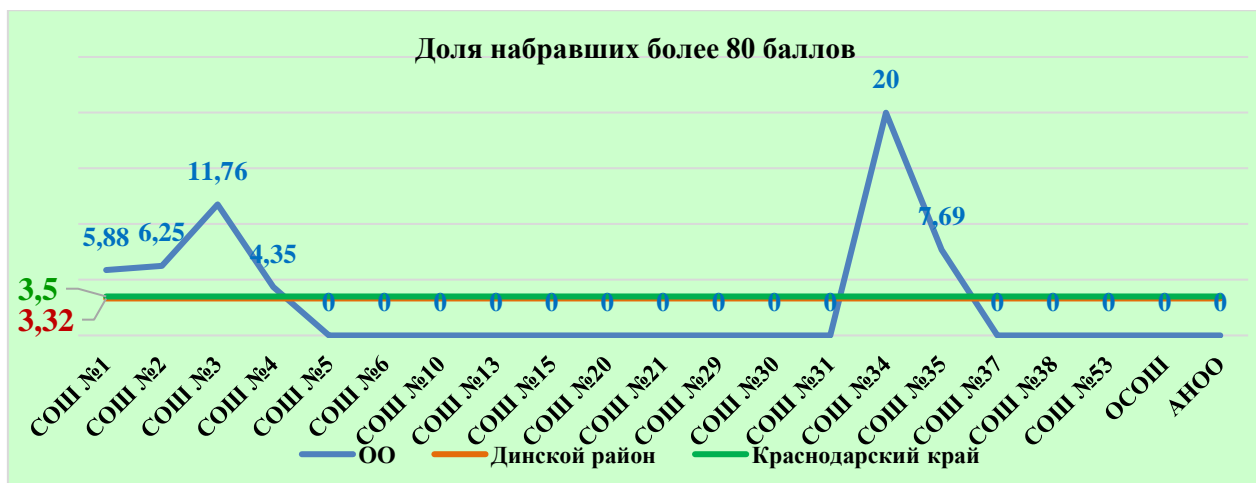
Показатель доли выпускников, набравших от 61 до 80 баллов, превышает районный показатель (45,97%) в 11 образовательных организациях: СОШ № 1 – 47,06% (на 1,09%), СОШ № 4 – 47,83% (на 1,86%), СОШ № 5 – 75% (на 29,03%), СОШ № 10 – 77,78% (на 31,81%), СОШ № 21 – 50% (на 4,03%), СОШ № 29 – 61,11% (на 15,14%), СОШ № 31 – 57,14% (на 11,17%), СОШ № 35 – 61,54% (на 15,57%), СОШ № 37 – 50% (на 4,03%), СОШ № 53 – 50% (на 4,03%), АНОО – 62,5% (на 16,53%). В остальных – ОО № 2, 3, 6, 13, 15, 20, 30, 34, 38, ОСОШ – этот показатель ниже районного.

Продолжает поддерживаться положительная динамика роста доли выпускников, набравших от 61 до 80 баллов, в ОО № 5, 10, 20, 21, 35, 37, 38, 53. В образовательных организациях № 1, 3, 15, 29, 31, АНОО отрицательная динамика доли выпускников, набравших от 61 балла до 80 баллов, сменилась на положительную, в ОО № 2, 4, 34 – этот показатель сменился на отрицательный. В образовательных организациях № 6, 30 доля выпускников, набравших от 61 до 80 баллов, продолжает снижаться. В ОО № 13 и ОСОШ этот показатель остался без изменения и составил 33,3% и 0% соответственно.

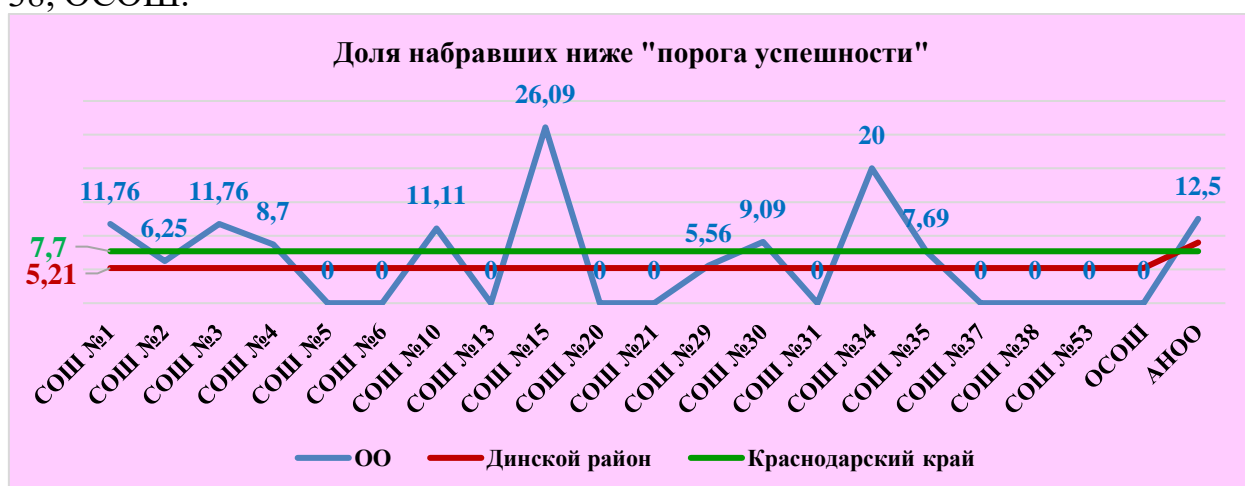


Показатель доли выпускников, набравших более 80 баллов, превышает районный показатель (3,32%) в 6 образовательных организациях: СОШ № 1 – 5,88% (на 2,56%), СОШ № 2 – 6,25% (на 2,93%), СОШ № 3 – 11,76% (на 8,44%), СОШ № 4 – 4,35% (на 1,03%), СОШ № 34 – 20% (на 16,68%), СОШ № 35 – 7,69% (на 4,37%). В остальных – ОО № 5, 6, 10, 13, 15, 20, 21, 29, 30, 31, 37, 38, 53, АНОО, ОСОШ – этот показатель равен 0%.

Следует отметить, что в образовательных организациях № 20, 21, 37 доля выпускников, набравших более 80 баллов, снижалась с 2020 года и достигла 0%. В ОО № 2, 10, 29, 30, 31, 38 положительная динамика роста доли выпускников, набравших более 80 баллов, с 2020 по 2022 года сменилась на отрицательную, а по результатам ЕГЭ-2023 в ОО № 10, 29, 30, 31, 38 этот показатель стал равен 0%. Начиная с 2021 г. доля выпускников, набравших более 80 баллов, продолжает расти в ОО № 1, 3. Отрицательная динамика показателя высоких баллов выпускников ОО № 4, 34, 35 сменилась на положительную. В ОО № 5, 6, 13, 15, 53, ОСОШ, АНОО на протяжении всего периода с 2020 г. по 2023 г. выпускники школы на ЕГЭ по математике профильного уровня не набирают высоких баллов, поэтому показатель доли высокобалльников равен 0%.



Изменение доли выпускников, не набравших баллов для достижения «порога успешности» с 2020 года имеет отрицательную динамику: доля не набравших «порог успешности» в МО Динской район увеличилась на ЕГЭ-2023 на 1,95% (с 3,26% до 5,21%). Доля отрицательных результатов возросла в ОО № 1, 2, 3, 10, 15, 29, 30, 34, 35, АНОО. Доля набравших ниже «порога успешности» уменьшилась в ОО №4, 13, 53. Доля отрицательных результатов не изменяется с 2021 г. и составляет 0% в ОО № 5, 20, 21, 31, 37, 38, ОСОШ.

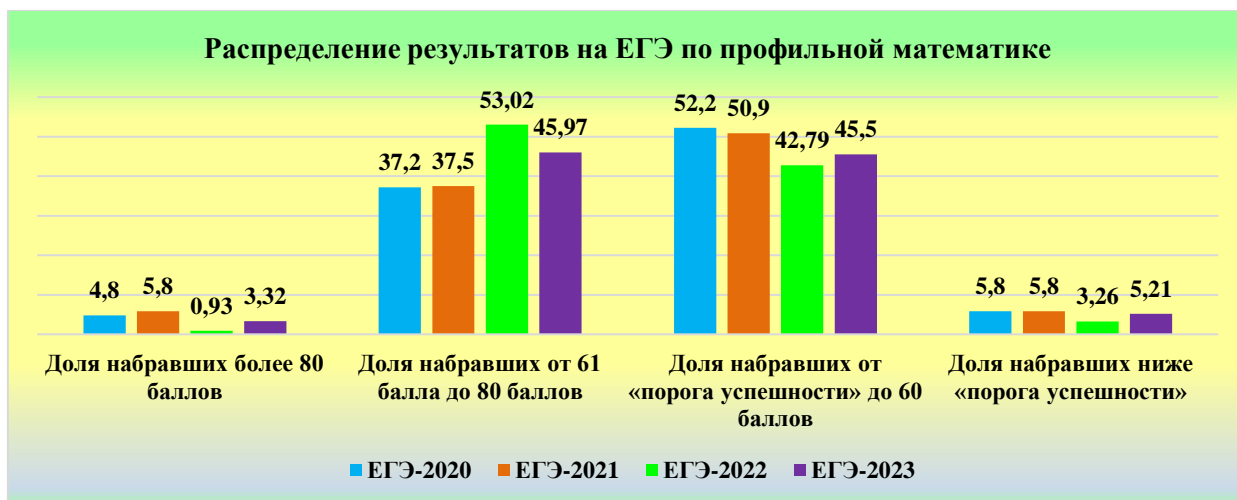


Доля выпускников района, набравших на ЕГЭ по профильной математике более 80 баллов, составляет: 4,8% на ЕГЭ-2020 г., 5,8% на ЕГЭ-2021 г., 0,93% на ЕГЭ-2022 г., 3,32% на ЕГЭ-2023 г.

Изменение доли выпускников района, набравших на ЕГЭ по математике профильного уровня от 61 до 80 баллов, росло с 2020 по 2022 годы: 37,2% на ЕГЭ-2020 г, 37,5% на ЕГЭ-2021 г., 53,02% на ЕГЭ-2022, на ЕГЭ-2023 г. эта доля составила 45,97%.

Доля выпускников района, набравших на ЕГЭ по математике, профильный уровень от «порога успешности» до 60 баллов, составляет: 52,2% на ЕГЭ-2020 г., 50,9% на ЕГЭ-2021 г., 42,79% на ЕГЭ-2022 г., 45,5% на ЕГЭ-2023 г.

Доля выпускников, не набравших баллов для достижения «порога успешности», составляет: 5,8% на ЕГЭ-2020 г., 5,8% на ЕГЭ-2021 г., 3,26% на ЕГЭ-2022 г., 5,21% на ЕГЭ-2023 г.





### 3. ЕГЭ-2023 по математике (базовый уровень сложности)

Выпускники школ МО Динской район сдавали предмет «Математика, базовый уровень» 1 июня 2023 года.

В экзамене по математике базового уровня принимали участие **321** выпускник из 23 образовательных организаций нашего района. Это составляет 59,58% от численности выпускников, участвовавших в ЕГЭ (522 чел.) 2022-2023 учебного года. В ЕГЭ по математике базового уровня не принимали участие выпускники ОО № 38. 311 выпускников сдавали экзамен 1 июня 2023 г. и 10 выпускников – 26 июня 2023 г.

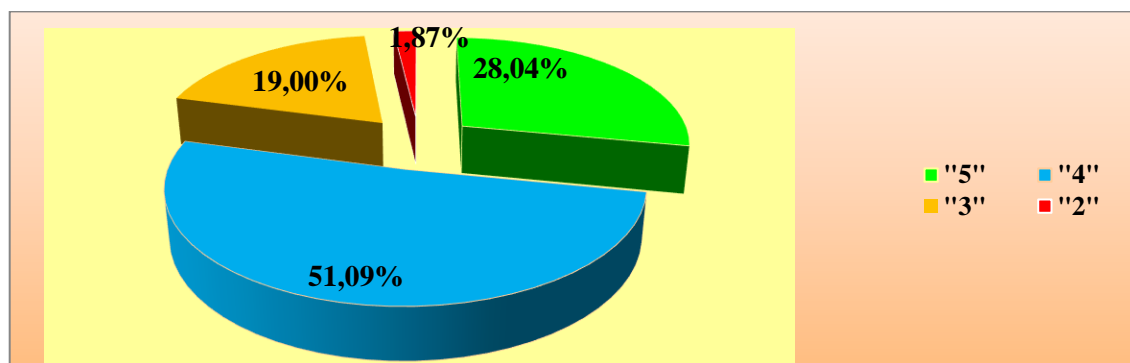
**315 выпускников**, участвовавшего в экзамене, **успешно справились** с работой, что составило 98,13%.

В 2023 году средний балл ЕГЭ по базовой математике в сравнении с предыдущим годом **понижился на 0,2**, однако равен краевому показателю.

Средний тестовый балл в школах колеблется от 3 до 4,6 баллов. Десять школ показали результат выше среднего районного и краевого показателей. Средний балл выпускников СОШ №4 совпадает с краевым показателем.

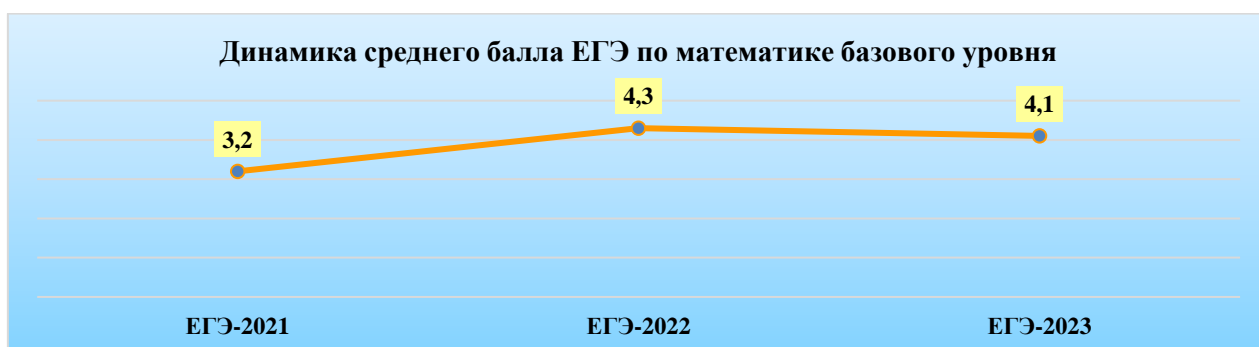
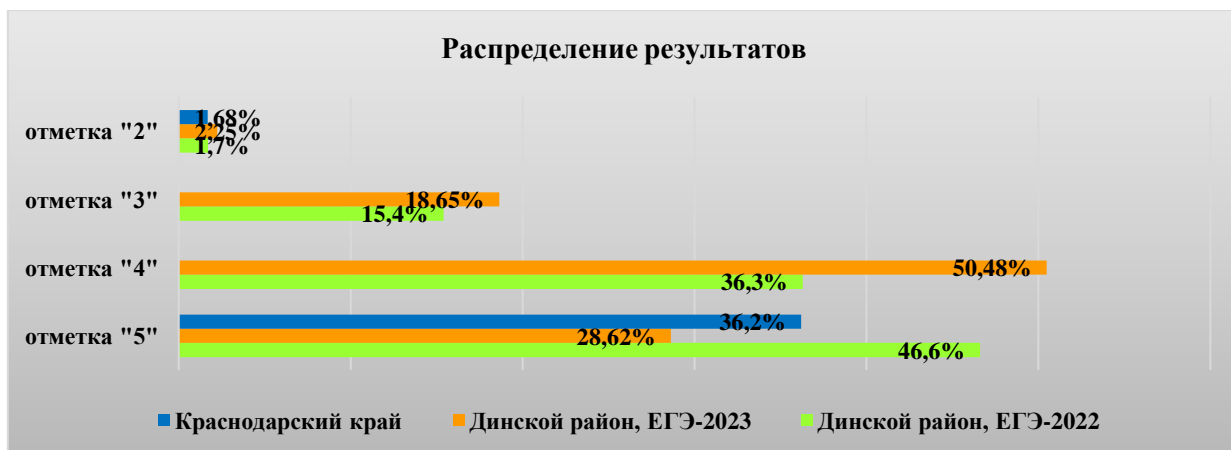
Доля выпускников, получивших отметку «5» – 28,04%; доля выпускников, получивших отметку «4» – 51,09%; доля выпускников, получивших отметку «3» – 19%; доля выпускников, получивших отметку «2» – 1,87%.

«5»	«4»	«3»	«2»
90 чел.	164 чел.	61 чел.	6 чел.
28,04%	51,09%	19%	1,87%



Для сравнения с результатами ЕГЭ-2022. Доля выпускников, получивших отметку «5», **снизилась на 18,56%** с 46,6% (ЕГЭ-2022) до 28,04% (ЕГЭ-2023). Доля выпускников, получивших «4», **увеличилась на 14,79%** с 36,3% (ЕГЭ-2022) до 50,48% (на ЕГЭ-2023). Доля выпускников, получивших «3», **увеличилась на 3,6%** с 15,4% (ЕГЭ-2022) до 19% (ЕГЭ-2023). Доля выпускников, отметку «2», **увеличилась на 0,17%** с 1,7% (ЕГЭ-2022) до 1,87% (ЕГЭ-2023).

Для сравнения с краевыми результатами. Доля выпускников муниципалитета, получивших отметку «5» (28,62%), **ниже** краевого показателя (36,2%) на 7,58%. Доля выпускников, получивших отметку «2» (1,87%) **выше** краевого показателя (1,68%) на 0,19%.




Средний балл по району составил 4,1 балла, что ниже показателя ЕГЭ-2022 (4,3 баллов) на 0,2, но выше показателя ЕГЭ-2021 на 0,9.

Максимальное число баллов на ЕГЭ по математике базового уровня составляет 21 балл. Число верных ответов по муниципалитету – 14,35 баллов, В переводе в 100-балльную систему соответствует 68,3 баллов. Этот показатель выше среднего балла по профильной математике (55,5) на 12,8 баллов.

Показатель среднего балла выпускников СОШ № 1, 2, 5, 10, 20, 21, 26, 29, 31, 37 выше муниципального и краевого показателей. Средний балл выпускников СОШ №4 совпадает с краевым показателем.

Показатель среднего балла выпускников СОШ № 3, 6, 13, 15, 28, 30, 34, 35, 39, 53, ОСОШ, АНОО ниже краевого показателя.



### **5 лучших показателей среднего балла**

Самые высокие показатели среднего балла по математике базового уровня у выпускников 11-х классов общеобразовательных организаций:

- 4,6 балла – МАОУ СОШ №10, учитель Плешань В.С.;
- 4,55 балла – МАОУ СОШ №31, учитель Желязко О.В.;
- 4,5 балла – МАОУ СОШ №26, учитель Краснощекова Л.Г.;
- 4,44 балла – МАОУ СОШ №5, учитель Кондратенко Л.Ф.;
- 4,35 балла – МАОУ СОШ №1, учитель Хижняк Л.И.

### **Выпускники, набравшие наибольшее количество баллов на ЕГЭ-2023 по математике базового уровня**

Максимальное количество баллов на ЕГЭ по базовой математике составляет – 21. Такое количество баллов смогли набрать 9 выпускников района, что составило 2,9% от числа всех участников этого экзамена. Это выпускники школ:

- СОШ №2 (3 чел.) – учитель Толочко В.А.;
- СОШ №5 (1 чел.) – учитель Кондратенко Л.Ф.;
- СОШ №29 (3 чел.) – учителя Короткова Е.Е. Степанян С.Р.;
- СОШ №30 (1 чел.) – учитель Монастырская Л.А.;
- СОШ №35 (1 чел.) – учитель Борзова В.В.

### **Выпускники, получившие на ЕГЭ-2023 по базовой математике отметку «2»**

Минимальное количество баллов по базовой математике для получения аттестата составляет 7 баллов, что соответствует отметке «3».

7 выпускников (СОШ №2 (1 чел.) (учитель Статникова М.Ю.), СОШ №15 (1 чел.) (учитель Ласкутова В.В.), СОШ №30 (1 чел.) (учитель Монастырская Л.А.), СОШ №34 (1 чел.) (учитель Ефремов Д.С.), СОШ №39 (1 чел.) (учитель Смирнова Т.Г.), ОСОШ (1 чел.) (учитель Тищенко Т.Д.)), набрали на экзамене менее 7 баллов.

26 июня 2023 года в дополнительный период 1 выпускник из СОШ №15 успешно выполнил задания по базовой математике.

В дополнительный период 10 выпускников (1 чел. – СОШ №1, 1 чел. – СОШ №2, 1 чел. – СОШ №4, 4 чел. – СОШ №15, 1 чел. – СОШ №29, 1 чел. – СОШ №30), которые в основной период не сдали математику профильного уровня, успешно выполнили задания по базовой математике.

Поэтому 315 (304+1+10) выпускников из 321 (98,13%), сдававших ЕГЭ по математике базового уровня сложности, получили аттестаты. 1 выпускница ОСОШ исключена по достижении 18 лет. Пяти выпускникам (СОШ №2 – 1 чел., СОШ №30 – 1 чел., СОШ №39 – 1 чел., СОШ №15 – 1 чел., СОШ №34 – 1 чел.) предоставляется возможность пересдать предмет в дополнительный период осенью 2023 года

**Результаты ЕГЭ по математике базового уровня в разрезе каждой образовательной организации**

ОО	Численность участников, получивших "5"	Численность участников, получивших "4"	Численность участников, получивших "3"	Численность участников, получивших "2"	Численность участников	Доля получивших "5"	Доля получивших "4"	Доля получивших "3"	Доля получивших "2"	Средний балл	Число верных ответов	Всего выпускников	% участия
СОШ №1	9	11	1	0	21	42,86	52,38	4,76	0,00	4,4	15,55	37	56,76
СОШ №2	14	17	2	1	34	41,18	50,00	5,88	2,94	4,3	15,82	49	69,39
СОШ №3	0	4	0	0	4	0,00	100,00	0,00	0,00	4,0	14,75	21	19,05
СОШ №4	9	12	6	0	27	33,33	44,44	22,22	0,00	4,1	14,27	49	55,10
СОШ №5	4	5	0	0	9	44,44	55,56	0,00	0,00	4,4	16,11	21	42,86
СОШ №6	0	6	0	0	6	0,00	100,00	0,00	0,00	4,0	14,33	15	40,00
СОШ №10	3	2	0	0	5	60,00	40,00	0,00	0,00	4,6	16,80	14	35,71
СОШ №13	1	1	2	0	4	25,00	25,00	50,00	0,00	3,8	13,25	7	57,14
СОШ №15	8	24	12	1	45	17,78	53,33	26,67	2,22	3,9	13,46	64	70,31
СОШ №20	5	9	2	0	16	31,25	56,25	12,50	0,00	4,2	15,19	25	64,00
СОШ №21	4	2	2	0	8	50,00	25,00	25,00	0,00	4,3	14,75	12	66,67
СОШ №26	1	1	0	0	2	50,00	50,00	0,00	0,00	4,5	16,00	2	100,00
СОШ №28	1	1	1	0	3	33,33	33,33	33,33	0,00	4,0	13,67	3	100,00
СОШ №29	7	11	2	0	20	35,00	55,00	10,00	0,00	4,3	15,47	37	54,05
СОШ №30	3	12	9	1	25	12,00	48,00	36,00	4,00	3,7	12,79	35	71,43
СОШ №31	6	5	0	0	11	54,55	45,45	0,00	0,00	4,5	16,64	17	64,71
СОШ №34	1	6	6	1	14	7,14	42,86	42,86	7,14	3,5	11,86	20	70,00
СОШ №35	7	10	6	0	23	30,43	43,48	26,09	0,00	4,0	14,32	35	65,71
СОШ №37	4	6	0	0	10	40,00	60,00	0,00	0,00	4,4	15,90	12	83,33
СОШ №38												2	0,00
СОШ №39	0	1	0	1	2	0,00	50,00	0,00	50,00	3,0	9,00	2	100,00
СОШ №53	0	2	0	0	2	0,00	100,00	0,00	0,00	4,0	14,50	4	50,00
ОСОШ	3	10	9	1	23	13,04	43,48	39,13	4,35	3,7	12,04	24	95,83
АНОО	0	6	1	0	7	0,00	85,71	14,29	0,00	3,9	14,00	15	46,67
<i>Динской район</i>	<b>90</b>	<b>164</b>	<b>61</b>	<b>6</b>	<b>321</b>	<b>28,04%</b>	<b>51,09%</b>	<b>19%</b>	<b>1,87%</b>	<b>4,1</b>	<b>14,35</b>	<b>522</b>	<b>61,49</b>
<i>Краснодарский край</i>						<b>36,2%</b>			<b>1,68%</b>	<b>4,1</b>			

Показатель доли выпускников, получивших на ЕГЭ по базовой математике отметку «3», превышает районный показатель (19%) в 9 образовательных организациях: СОШ №4 – 23,22% (на 3,22%), СОШ №13 – 50% (на 31%), СОШ №15 – 26,67% (на 7,67%), СОШ №21 – 25% (на 6%), СОШ №28 – 33,33% (на 14,33%), СОШ №30 – 36% (на 17%), СОШ №34 – 42,86% (на 23,86%), СОШ №35 – 26,09% (на 7,09%), ОСОШ – 39,13% (на 20,13%). В остальных – ОО №1, 2, 3, 5, 6, 10, 20, 26, 29, 31, 37, 39, 53, АНОО – этот показатель ниже районного, что говорит о более обдуманном и серьезном подходе к вопросу об итоговой аттестации.



Показатель доли выпускников, получивших «4», превышает районный показатель (51,09%) в 10 образовательных организациях: СОШ №1 – 52,38% (на 1,29%), СОШ №3 – 100% (на 48,91%), СОШ №5 – 55,56% (на 4,47%), СОШ №6 – 100% (на 48,91%), СОШ №15 – 53,33% (на 2,24%), СОШ №20 – 56,25% (на 5,16%), СОШ №29 – 55% (на 3,91%), СОШ №37 – 60% (на 8,91%), СОШ №53 – 100% (на 48,91%), АНОО – 85,71% (на 34,62%). В остальных – ОО №2, 4, 10, 13, 21, 26, 28, 30, 31, 34, 35, 39, ОСОШ – этот показатель ниже районного.



Показатель доли выпускников, получивших «5», превышает районный показатель (28,04%) в 15 образовательных организациях: СОШ №1 – 42,86%

(на 14,82%), СОШ №2 – 41,18% (на 13,14%), СОШ №4 – 33,33% (на 5,29%), СОШ №5 – 44,44% (на 16,4%), СОШ № 10 – 60% (на 31,96%), СОШ №20 – 31,25% (на 3,21%), СОШ №21 – 50% (на 21,96%), СОШ №26 – 50% (на 21,96%), СОШ №28 – 33,33% (на 5,29%), СОШ №29 – 35% (на 6,96%), СОШ №31 – 54,55% (на 26,51%), СОШ № 35 – 30,43% (на 2,39%), СОШ №37 – 40% (на 11,96%). В ОО № 13, 30, 34, ОСОШ – этот показатель ниже 28,62%. В ОО № 3, 6, 39, 53, АНОО – этот показатель равен 0%.



6 выпускников – 1,87% на ЕГЭ по базовой математике получили отметку «2». Это выпускники СОШ №2 – 2,94%, СОШ №15 – 2,22%, СОШ № 30 – 4%, СОШ № 34 – 7,14%, ОСОШ – 4,35%. В остальных ОО доля выпускников, получивших на ЕГЭ по математике базового уровня отметку «2», равна 0%.



#### 4. ЕГЭ-2023 по литературе

Выпускники школ МО Динской район сдавали предмет «Литература» 26 мая 2023 года.

В экзамене по литературе принимали участие **29** выпускников из 15 образовательных организаций нашего района. Это составляет 5,56% от численности выпускников, участвовавших в ЕГЭ (522 чел.) 2022-2023 учебного года. В ЕГЭ по литературе не принимали участие выпускники ОО № 1, 3, 10, 13, 26, 38, 39, 53, ОСОШ.

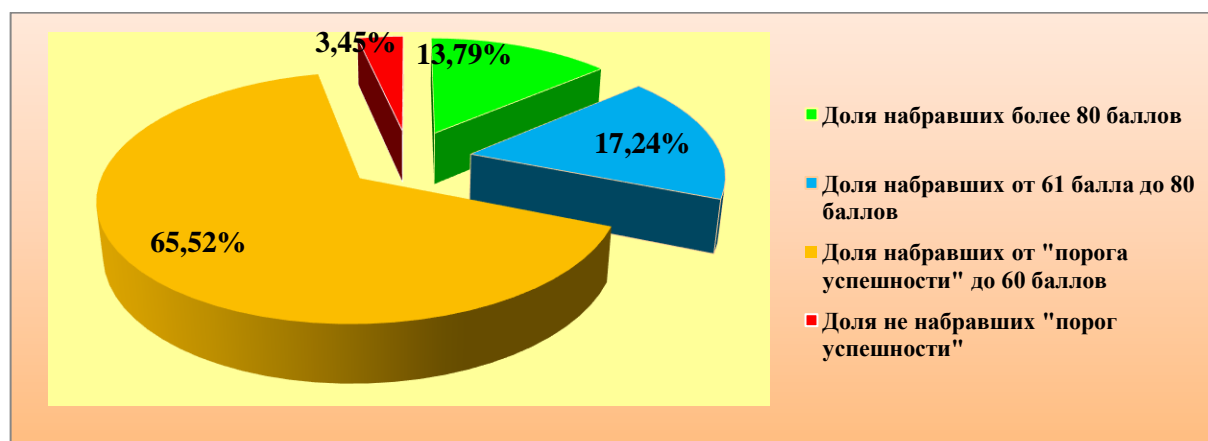
**28 выпускников**, участвовавших в экзамене, успешно справились с работой, что составляет **96,55%**. Этот показатель ниже результата на ЕГЭ-2022 (100%) на 3,45%.

В 2023 году средний балл ЕГЭ по литературе в сравнении с предыдущим годом **понижился на 5,9**, и уступает краевому.

Средний тестовый балл в школах колеблется от 39 до 73 баллов. Пять школ показали результат выше среднего краевого показателя.

Доля выпускников, освоивших программу среднего общего образования на высоком уровне (более 80 баллов) – 13,79%; доля выпускников, освоивших программу на уровне выше базового (от 61 до 80 баллов) – 17,24%; доля выпускников, освоивших программу на базовом уровне (от «порога успешности» до 60 баллов) – 65,52%; доля выпускников, не освоивших программу на уровне базового (ниже «порога успешности») – 3,45%.

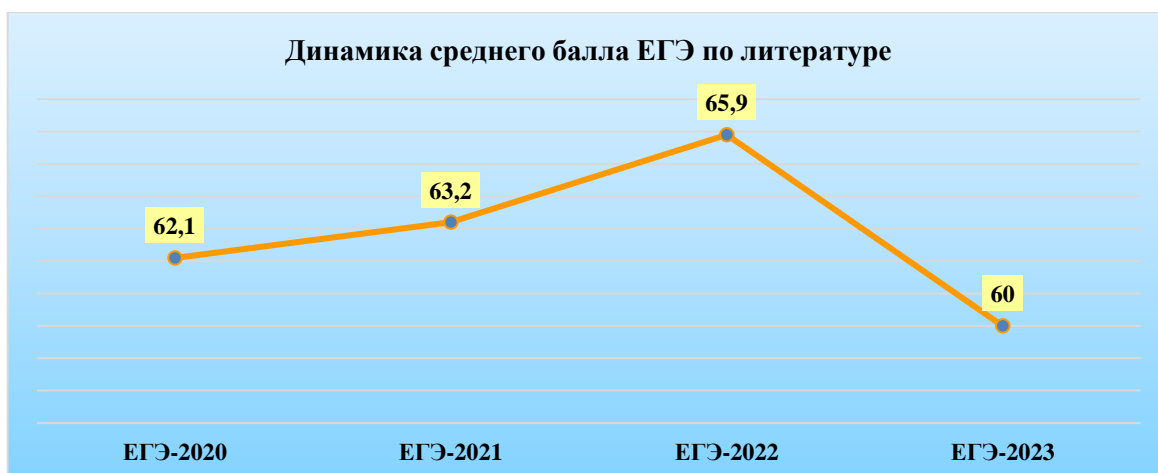
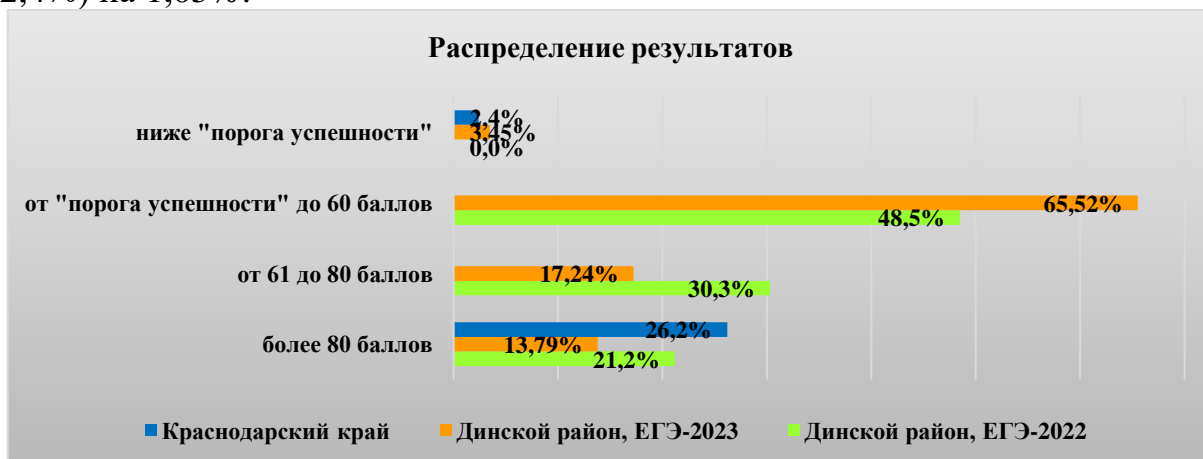
100 баллов	Более 80 баллов	От 61 балла до 80 баллов	От «порога успешности» до 60 баллов	Не набрали «порог успешности»
0 чел.	4 чел.	5 чел.	19 чел.	1 чел.
0%	13,79%	17,24%	65,52%	3,45%



Для сравнения с результатами ЕГЭ-2022. Доля выпускников, имеющих высокие результаты на ЕГЭ-2023 (более 80 баллов), **снизилась на 7,41%** с 21,2% (ЕГЭ-2022) до 13,79% (ЕГЭ-2023). Доля выпускников, набравших **от 61 до 80 баллов, снизилась на 13,06%** с 30,3% (ЕГЭ-2022) до 17,24% (на ЕГЭ-2023). Доля выпускников, набравших **от «порога успешности» до 60 баллов, увеличилась на 17,02%** с 48,5% (ЕГЭ-2022) до 65,52% (ЕГЭ-2023).

Доля выпускников, набравших ниже «порога успешности», увеличилась на **3,45%** с 0% (ЕГЭ-2022) до 3,45% (ЕГЭ-2023).

Для сравнения с краевыми результатами. Доля выпускников муниципалитета, имеющих высокие результаты (более 80 баллов) (13,79%), ниже краевого показателя (26,2%) на 12,41%. Доля выпускников, не преодолевших «порог успешности» (3,45%) выше краевого показателя (2,4%) на 1,05%.



Средний балл по району составил 60, что ниже показателя ЕГЭ-2022 (65,9 баллов) на 5,9 и показателей предыдущих лет на 2,1 и 3,2 баллов соответственно (ЕГЭ-2020 – 62,1 балла, ЕГЭ-2021 – 63,2).

**Сравнительная динамика ЕГЭ по предмету «Литература» в разрезе общеобразовательных организаций МО Динской район за 2022, 2023 годы**

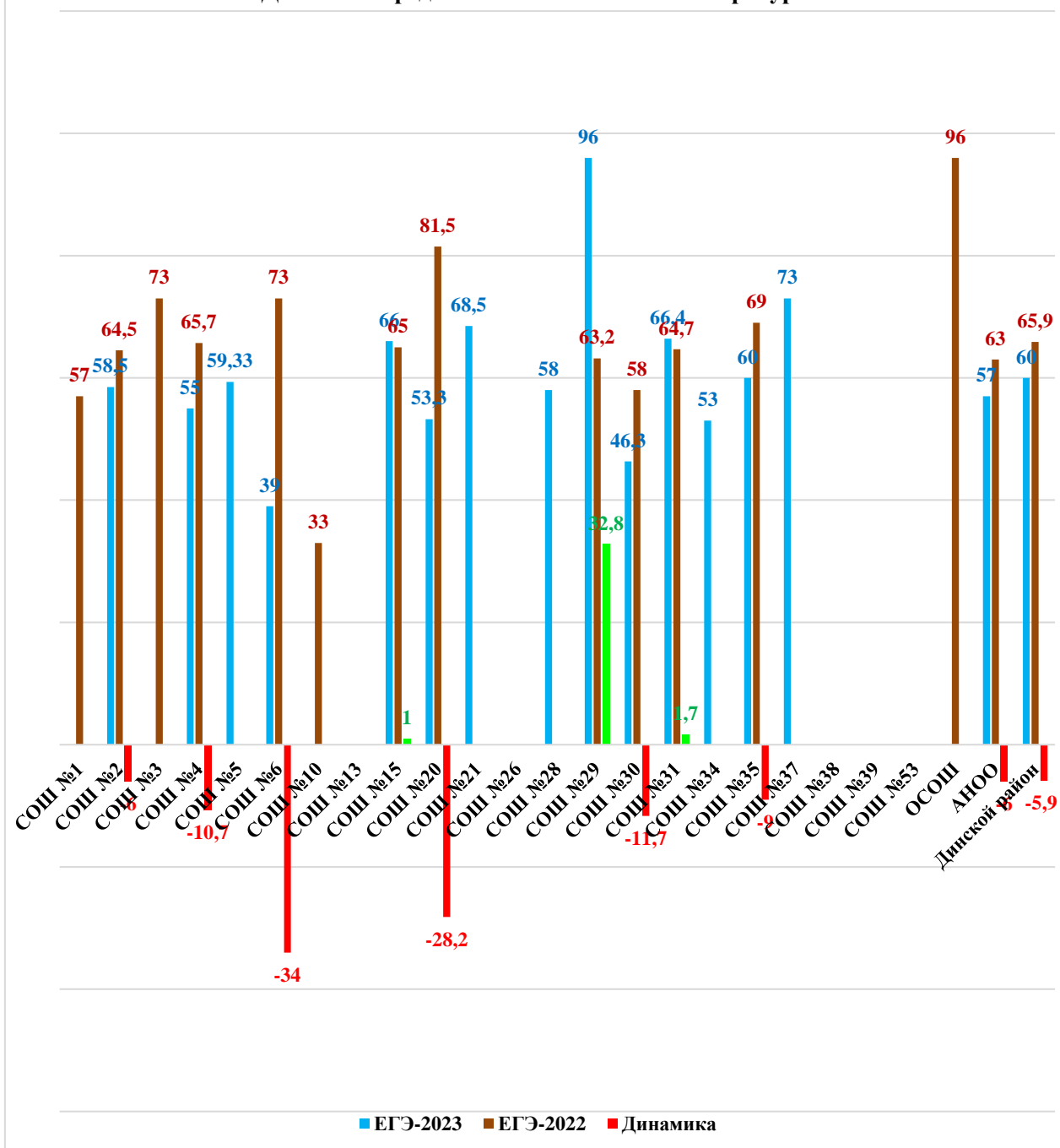
<i>Литература</i>			
<i>ОО</i>	<i>ЕГЭ-2023</i>	<i>ЕГЭ-2022</i>	<i>Динамика</i>
СОШ №1		57,0	
СОШ №2	58,5	64,5	<b>-6</b>
СОШ №3		73,0	
СОШ №4	55,0	65,7	<b>-10,7</b>
СОШ №5	59,3		



СОШ №6	39,0	73,0	<b>-34</b>
СОШ №10		33,0	
СОШ №13			
СОШ №15	66,0	65,0	<b>+1</b>
СОШ №20	53,3	81,5	<b>-28,2</b>
СОШ №21	68,5		
СОШ №26			
СОШ №28	58,0		
СОШ №29	96,0	63,2	<b>+32,8</b>
СОШ №30	46,3	58,0	<b>-11,7</b>
СОШ №31	66,4	64,7	<b>+1,7</b>
СОШ №34	53,0		
СОШ №35	60,0	69,0	<b>-9</b>
СОШ №37	73,0		
СОШ №38			
СОШ №39			
СОШ №53			
ОСОШ		96,0	
АНОО	57,0	63,0	<b>-6</b>
<i>Динской район</i>	<b>60,0</b>	<b>65,9</b>	<b>-5,9</b>
<i>Краснодарский край</i>	<b>65,3</b>	<b>63,7</b>	<b>-3,8</b>

Динамику изменения результатов ЕГЭ по литературе проследим по диаграмме.

Динамика среднего баллов на ЕГЭ по литературе



### 5 лучших показателей среднего балла

Самые высокие показатели среднего балла по литературе у выпускников 11-х классов общеобразовательных организаций:

- 96 баллов – МАОУ СОШ №29, учитель Борисова О.А.;
- 73 балла – МАОУ СОШ №37, учитель Камерлох И.А.;
- 68,5 балла – МАОУ СОШ №21, учитель Заверюха Н.Н.;
- 66,4 баллов – МАОИ СОШ №31, учитель Постолова Н.В.;
- 66 балла – МАОУ СОШ №15, учитель Дивеев Я.М.

**Выпускники, набравшие наибольшее количество баллов  
на ЕГЭ-2023 по литературе**

Доля высокобалльников (более 80 баллов) в МО Динской район составила **13,79% (4 чел.)**. Это выпускники школ:

**96 баллов (2 чел.)** – СОШ №29 (1 чел.), учитель Борисова О.А.; СОШ №31 (1 чел.), учитель Постолова Н.В.;

**87 баллов (1 чел.)** – СОШ №15, учитель Дивеев Я.М.;

**82 балла (1 чел.)** – СОШ №21, учитель Заверюха Н.Н.

**Выпускники, набравшие на ЕГЭ-2023 по литературе менее 32 баллов**

Минимальное количество баллов по литературе для поступления в ВУЗ составляет 32 балла, для поступления в подведомственные образовательные учреждения Минобрнауки – 40.

1 выпускница (СОШ №30) (учитель Янкова Н.Я.) набрала на экзамене по литературе 28 баллов, не преодолев «порога успешности» для поступления в ВУЗ. 1 выпускник (СОШ №6) (учитель Кожанова Л.А.) набрал на экзамене по литературе 39 баллов.

**Статистические данные результатов ЕГЭ по литературе за последние 4 года  
в разрезе каждой образовательной организации**

ОО	Численность выпускников, участвовавших в ЕГЭ по литературе				Показатель среднего балла				Доля выпускников, успешно справившихся с заданиями (% предметной обученности)				Численность выпускников, не набравших минимальный балл			
	2020	2021	2022	2023	2020	2021	2022	2023	2020	2021	2022	2023	2020	2021	2022	2023
СОШ №1	4	1	1		75	48	57,0		100	100	100					
СОШ №2	4	2	6	2	77,5	57,5	64,5	<b>58,5</b>	100	100	100	100				
СОШ №3		2	1			61	73,0			100	100					
СОШ №4	1	4	3	1	90	72,5	65,7	<b>55,0</b>	100	100	100	100				
СОШ №5	1	3		3	28	77,7		<b>59,3</b>	0	100		100	1			
СОШ №6	1		1	1	72		73,0	<b>39,0</b>	100		100	100				
СОШ №10	4	2	1		55,3	38,5	33,0		100	100	100					
СОШ №13		1								100						
СОШ №15	4	3	3	2	46	56,7	65,0	<b>66,0</b>	100	100	100	100				
СОШ №20	3	2	2	4	56,3	68	81,5	<b>53,3</b>	100	100	100	100				
СОШ №21	1	1		2	66	44		<b>68,5</b>	100	100		100				
СОШ №26																
СОШ №28				1				<b>58,0</b>				100				
СОШ №29	4		5	1	50,8		63,2	<b>96,0</b>	75		100	100	1			
СОШ №30		2	1	3		44,5	58,0	<b>46,3</b>		100	100	66,7				1
СОШ №31		1	3	5		100	64,7	<b>66,4</b>		100	100	100				
СОШ №34		3		1		56,3		<b>53,0</b>		66,7		100		1		
СОШ №35	2	4	3	1	65	61,8	69,0	<b>60,0</b>	100	100	100	100				
СОШ №37		1		1		71		<b>73,0</b>		100		100				
СОШ №38		1				71				100						
СОШ №39																
СОШ №53	1				65				100							
ОСОШ			1				96,0				100					
АНОО	2	6	2	1	74,5	63,7	63,0	<b>57,0</b>	100	100	100	100				
Динской район	32	39	33	29	62,1	63,2	65,9	60	93,7%	97,4%	100%	96,55%	2	1	0	1

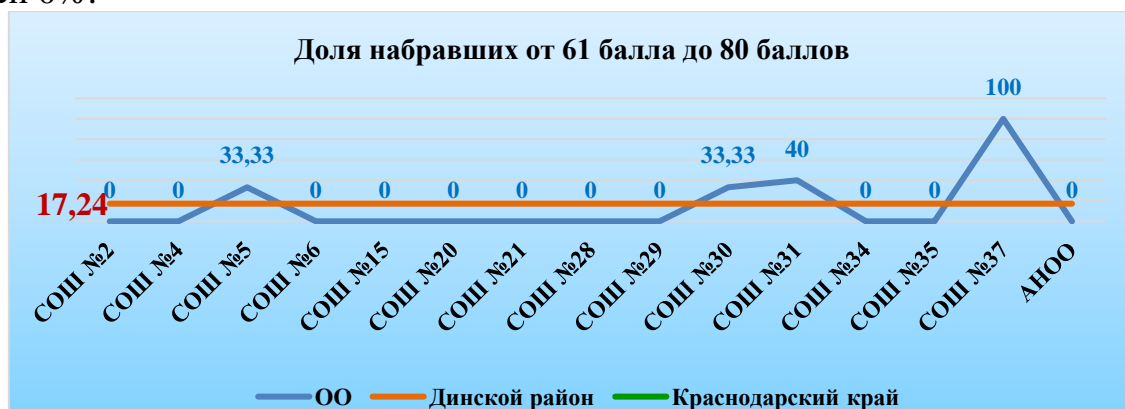
**Сравнительные результаты ЕГЭ по литературе в разрезе каждой образовательной организации за 3 года**

ОО	2023						2022		2021				
	Численность участников	Средний тестовый балл	Доля набравших более 80 баллов	Доля набравших от 61 балла до 80 баллов	Доля набравших от «порога успешности» до 60 баллов	Доля набравших ниже «порога успешности»	Средний тестовый балл	Доля набравших ниже «порога успешности»	Средний тестовый балл	Доля набравших более 80 баллов	Доля набравших от 61 балла до 80 баллов	Доля набравших от «порога успешности» до 60 баллов	Доля набравших ниже «порога успешности»
СОШ №1	0						57,0		48	0	0	100	
СОШ №2	2	58,5	0,00	0,00	100,00	0,00	64,5		57,5	0	50	50	
СОШ №3							73,0		61	0	50	50	
СОШ №4	1	55,0	0,00	0,00	100,00	0,00	65,7		72,5	25	50	25	
СОШ №5	3	59,3	0,00	33,33	66,67	0,00			77,7	66,7	0	33,3	
СОШ №6	1	39,0	0,00	0,00	100,00	0,00	73,0						
СОШ №10	0						33,0		38,5	0	0	100	
СОШ №13	0								100	100	0	0	
СОШ №15	2	66,0	50,00	0,00	50,00	0,00	65,0		56,7	0	66,7	33,3	
СОШ №20	4	53,3	0,00	0,00	100,00	0,00	81,5		68	0	50	50	
СОШ №21	2	68,5	50,00	0,00	50,00	0,00			44	0	0	100	
СОШ №26	0												
СОШ №28	1	58,0	0,00	0,00	100,00	0,00							
СОШ №29	1	96,0	100,00	0,00	0,00	0,00	63,2						
СОШ №30	3	46,3	0,00	33,33	33,33	33,33	58,0		44,5	0	0	100	
СОШ №31	5	66,4	20,00	40,00	40,00	0,00	64,7		100	100	0	0	
СОШ №34	1	53,0	0,00	0,00	100,00	0,00			56,3	33,3	0	33,3	33,3
СОШ №35	1	60,0	0,00	0,00	100,00	0,00	69,0		61,8	0	50	50	
СОШ №37	1	73,0	0,00	100,00	0,00	0,00			71	0	100	0	
СОШ №38	0								71	0	100	0	
СОШ №39	0												
СОШ №53	0												
ОСОШ	0						96,0						
АНОО	1	57,0	0,00	0,00	100,00	0,00	63,0		63,7	16,7	33,3	50	
Динской район	29	60	13,79%	17,24%	65,52%	3,45%	65,9	0%	63,2	17,9%	33,3%	46,2%	2,6%
Краснодарский край		65,3	26,2%			2,4%	63,7	2,4%	66,1	17,4%			1,9%

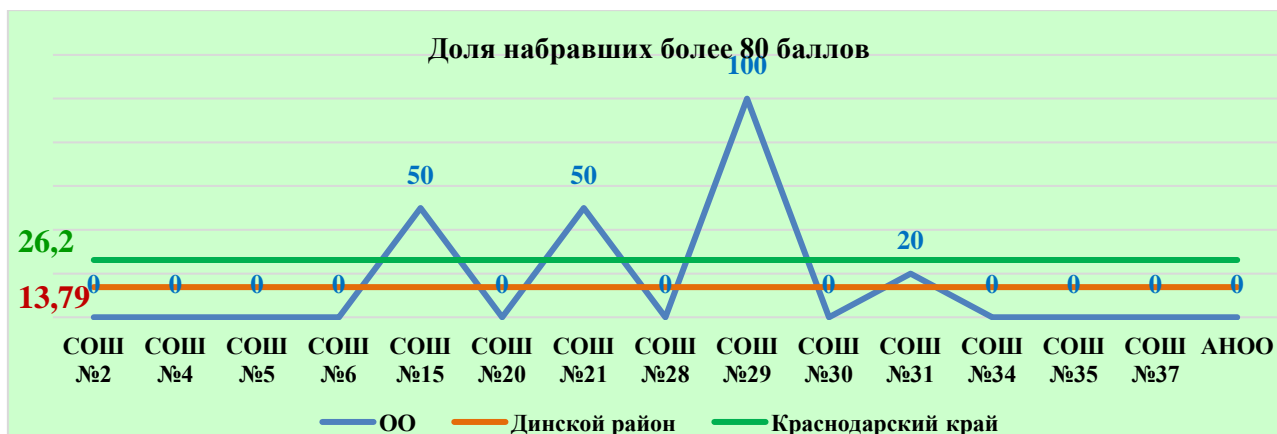
Показатель доли выпускников, набравших от «порога успешности» до 60 баллов, превышает районный показатель (65,52%) в 9 образовательных организациях: СОШ № 2 – 100% (на 34,48%), СОШ № 4 – 100% (на 34,48%), СОШ № 5 – 66,67% (на 1,15%), СОШ №6 – 100% (на 34,48%), СОШ № 20 – 100% (на 34,48%), СОШ № 28 – 100% (на 34,48%), СОШ № 34 – 100% (на 34,48%), СОШ № 35 – 100% (на 34,48%), АНОО – 100% (на 34,48%). В ОО № 15, 21, 29, 30, 31, 37 – этот показатель ниже районного, что говорит о более обдуманном и серьезном подходе к вопросу об итоговой аттестации.



Показатель доли выпускников, набравших от 61 до 80 баллов, превышает районный показатель (17,24%) в 4 образовательных организациях: СОШ №5 – 33,33% (на 16,09%), СОШ №30 – 33,33% (на 16,09%), СОШ №31 – 40% (на 22,76%), СОШ № 37 – 100% (на 82,76%). В остальных ОО № 2, 4, 6, 15, 20, 21, 28, 29, 34, 35, АНОО – этот показатель равен 0%.



Показатель доли выпускников, набравших более 80 баллов, превышает районный показатель (13,79%) в 4 образовательных организациях: СОШ № 15 – 50% (на 36,21%), СОШ № 21 – 50% (на 36,21%), СОШ № 29 – 100% (на 86,21%), СОШ № 21 – 20% (на 6,21%). В остальных ОО № 2, 4, 5, 6, 20, 28, 30, 34, 35, 37, АНОО – этот показатель равен 0%.



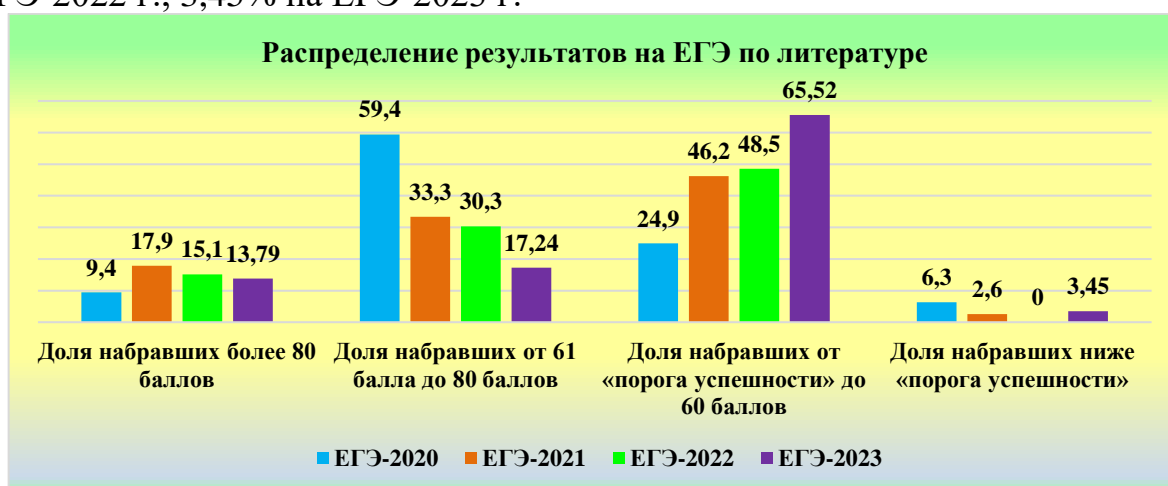
Выпускница СОШ №30 (1 чел.) набрала на экзамене по литературе 28 баллов, не преодолев «порога успешности». Доля отрицательных результатов в ОО №30 составила 33,33%, что выше районного показателя (3,45%) на 29,88%.

Доля выпускников района, набравших на ЕГЭ по литературе более 80 баллов, составляет: 9,4% на ЕГЭ-2020 г., 17,9% на ЕГЭ-2021 г., 15,1% на ЕГЭ-2022 г., 13,79% на ЕГЭ-2023 г.

Изменение доли выпускников района, набравших на ЕГЭ по литературе от 61 до 80 баллов, снижается с 2020 года: 59,4% на ЕГЭ-2020 г., 33,3% на ЕГЭ-2021 г., 30,3% на ЕГЭ-2022, на ЕГЭ-2023 г. – 17,24%.

Доля выпускников района, набравших на ЕГЭ по литературе от «порога успешности» до 60 баллов, увеличивается с 2020 года: 24,9% на ЕГЭ-2020 г., 46,2% на ЕГЭ-2021 г., 48,5% на ЕГЭ-2022 г., 65,52% на ЕГЭ-2023 г.

Доля выпускников, не набравших баллов для достижения «порога успешности», составляет: 6,3% на ЕГЭ-2020 г., 2,6% на ЕГЭ-2021 г., 0% на ЕГЭ-2022 г., 3,45% на ЕГЭ-2023 г.



## 5. ЕГЭ-2023 по физике

Выпускники школ МО Динской район сдавали предмет «Физика» 5 июня 2023 года.

В экзамене по физике принимали участие **67** выпускников из 17 образовательных организаций нашего района. Это составляет 12,84% от численности всех выпускников (522 чел.) 2022-2023 учебного года. В ЕГЭ по физике не принимали участие выпускники ОО № 13, 20, 26, 28, 38, 39, СОШ.

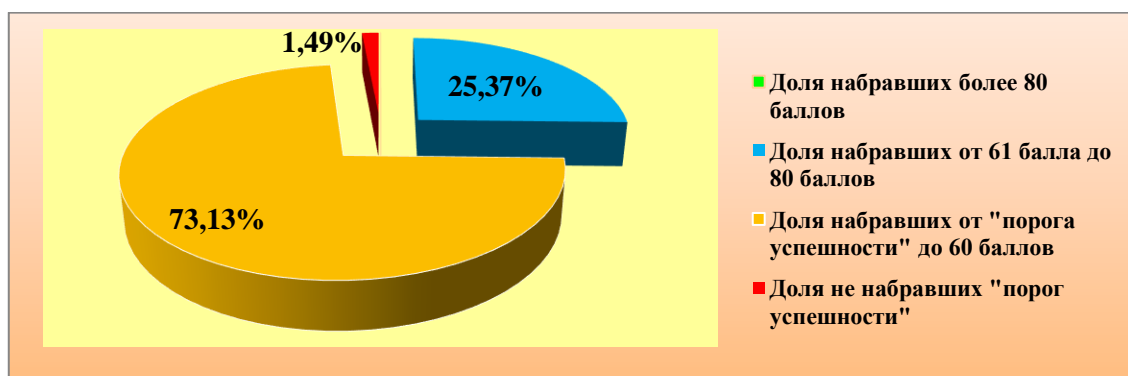
**66 выпускников**, участвовавшего в экзамене, успешно справились с работой, что составляет **98,51%**. Этот показатель ниже результата на ЕГЭ-2022 (98,6%) на 0,09%.

В 2023 году средний балл ЕГЭ по физике в сравнении с предыдущим годом **повысился на 1,8**, но уступает краевому.

Средний тестовый балл в школах колеблется от 29 до 74 баллов. Шесть школ показали результат выше среднего краевого показателя.

К сожалению, доля выпускников, освоивших программу среднего общего образования на высоком уровне (более 80 баллов) равна 0%. Доля выпускников, освоивших программу на уровне выше базового (от 61 до 80 баллов) – 25,37%; доля выпускников, освоивших программу на базовом уровне (от «порога успешности» до 60 баллов) – 73,13%; доля выпускников, не освоивших программу на уровне базового (ниже «порога успешности») – 1,49%.

100 баллов	Более 80 баллов	От 61 балла до 80 баллов	От «порога успешности» до 60 баллов	Не набрали «порог успешности»
0 чел.	0 чел.	17 чел.	49 чел.	1 чел.
0%	0%	25,37%	73,13%	1,49%

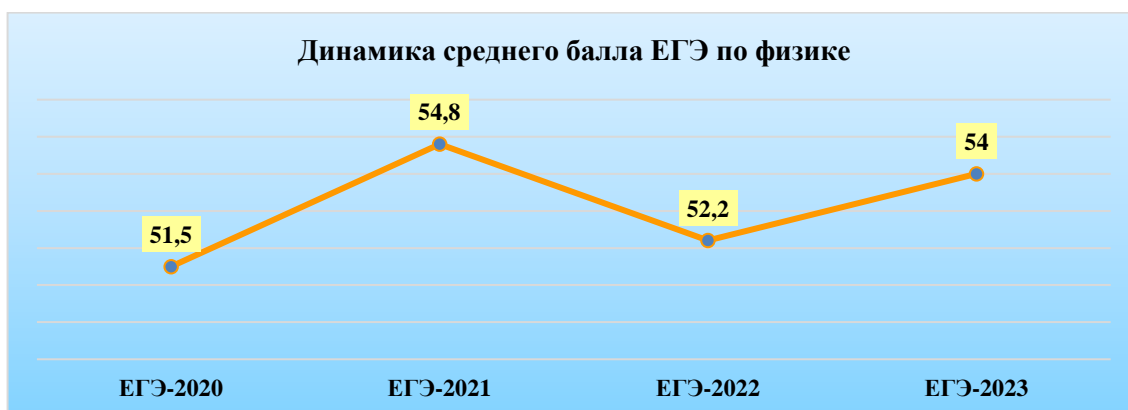
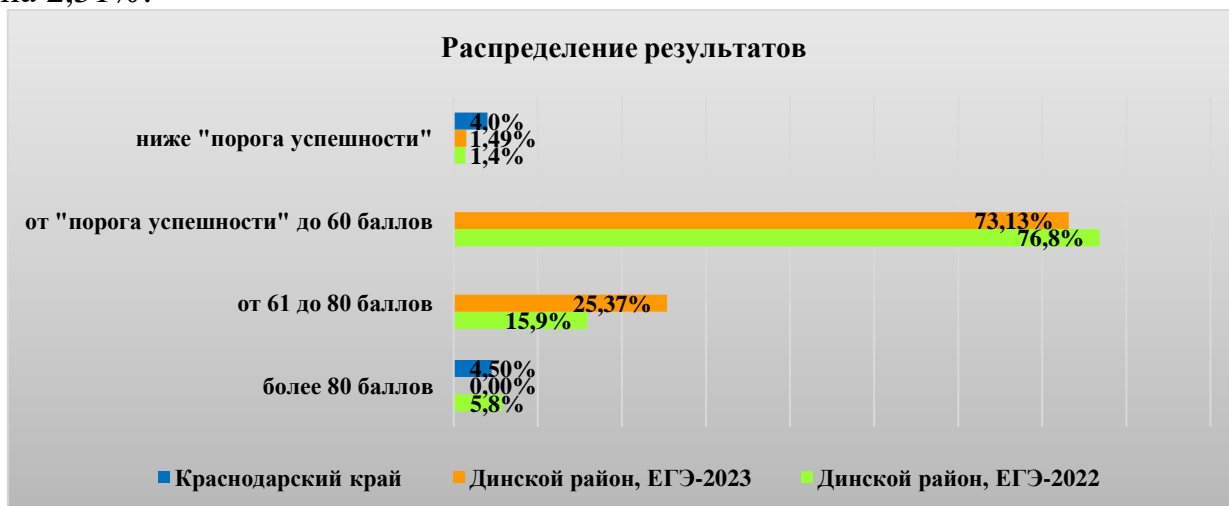


Для сравнения с результатами ЕГЭ-2022. Доля выпускников, имеющих высокие результаты на ЕГЭ-2023 (более 80 баллов), **уменьшилась на 5,8%** с 5,8% (ЕГЭ-2022) до 0% (ЕГЭ-2023). Доля выпускников, набравших **от 61 до 80 баллов, увеличилась на 9,47%** с 15,9% (ЕГЭ-2022) до 25,37% (на ЕГЭ-2023). Доля выпускников, набравших **от «порога успешности» до 60 баллов, снизилась на 3,67%** с 76,8% (ЕГЭ-2022) до 73,13% (ЕГЭ-2023).



Доля выпускников, набравших **ниже «порога успешности»**, увеличилась на **0,09%** с 1,4% (ЕГЭ-2022) до 1,49% (ЕГЭ-2023).

Для сравнения с краевыми результатами. Доля выпускников муниципалитета, имеющих высокие результаты (более 80 баллов) (0%), ниже краевого показателя (4,5%) на 4,5%. Доля выпускников, не преодолевших «порог успешности» (1,49%) ниже краевого показателя (4%) на 2,51%.



Средний балл по району составил 54 балла, что выше показателя ЕГЭ-2022 (52,2 баллов) на 1,8 и показателя ЕГЭ-2020 (51,5 баллов) на 2,5, но ниже показателей ЕГЭ-2021 (54,8) балла) на 0,8.

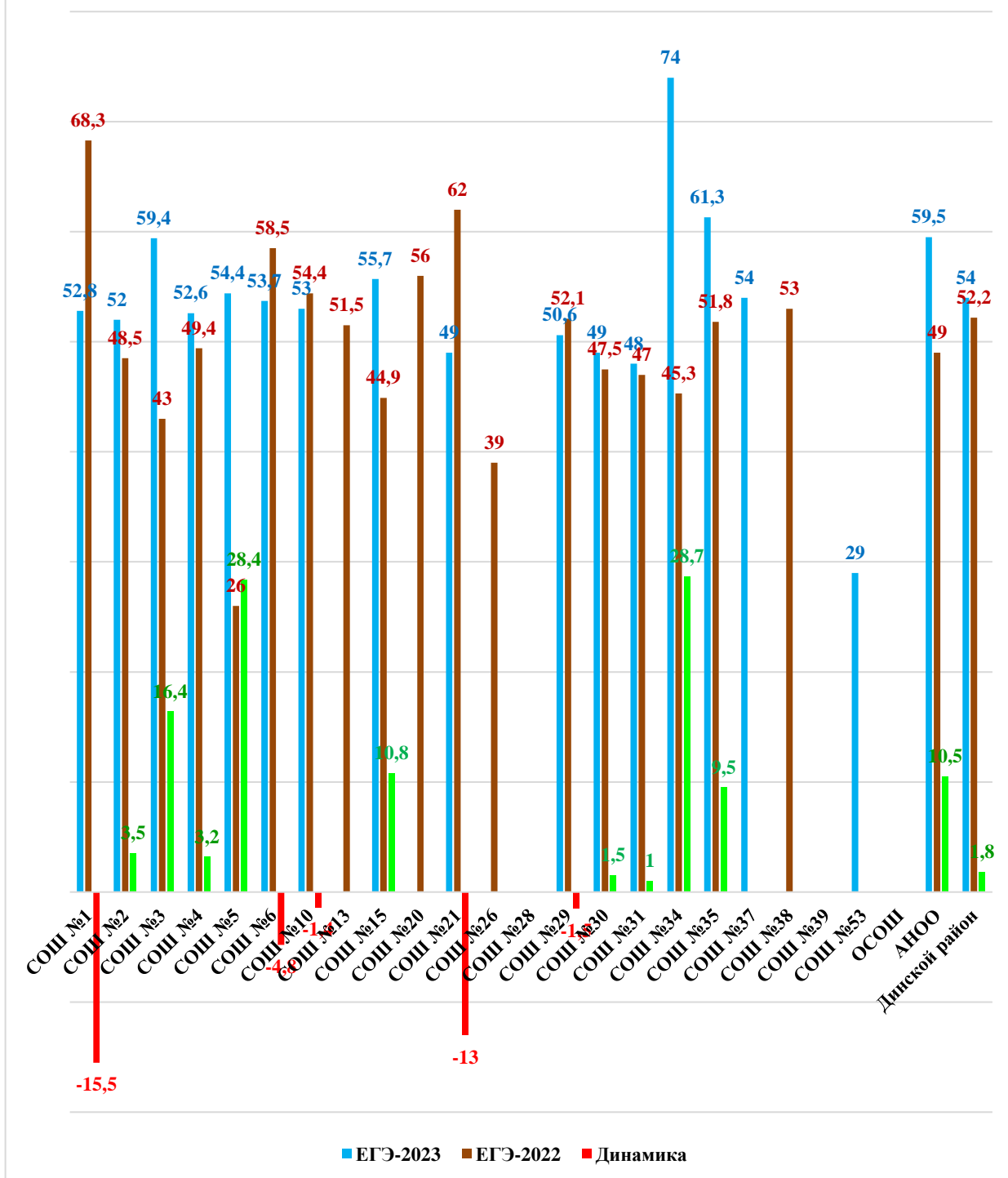
**Сравнительная динамика ЕГЭ по предмету «Физика» в разрезе  
общеобразовательных организаций  
МО Динской район за 2022, 2023 годы**

<i>Физика</i>			
<i>ОО</i>	<i>ЕГЭ-2023</i>	<i>ЕГЭ-2022</i>	<i>Динамика</i>
СОШ №1	52,8	68,3	-15,5
СОШ №2	52,0	48,5	+3,5
СОШ №3	59,4	43	+16,4
СОШ №4	52,6	49,4	+3,2
СОШ №5	54,4	26	+28,4
СОШ №6	53,7	58,5	-4,8

СОШ №10	53,0	54,4	-1,4
СОШ №13		51,5	
СОШ №15	55,7	44,9	+10,8
СОШ №20		56	
СОШ №21	49,0	62	-13
СОШ №26		39	
СОШ №28			
СОШ №29	50,6	52,1	-1,5
СОШ №30	49,0	47,5	+1,5
СОШ №31	48,0	47	+1
СОШ №34	74,0	45,3	+28,7
СОШ №35	61,3	51,8	+9,5
СОШ №37	54,0		
СОШ №38		53	
СОШ №39			
СОШ №53	29,0		
ОСОШ			
АНОО	59,5	49	+10,5
<i>Динской район</i>	<i>54,0</i>	<i>52,2</i>	<i>+1,8</i>
<i>Краснодарский край</i>	<i>54,3</i>	<i>53,0</i>	<i>+1,3</i>

Динамику изменения результатов ЕГЭ по физике проследим по диаграмме.

Динамика среднего балла на ЕГЭ по физике



### 5 лучших показателей среднего балла

Самые высокие показатели среднего балла по физике у выпускников 11-х классов общеобразовательных организаций:

- 74 балла – МАОУ СОШ №34, учитель Ефремов Д.С.;
- 61,25 баллов – МАОУ СОШ №35, учитель Юрченко Т.Ф.;
- 59,5 баллов – АНОО №1, учитель Петрова Н.В.;
- 59,4 балла – МАОУ СОШ №3, учитель Ватян С.Е.;
- 55,67 балла – МАОУ СОШ №15, учитель Цаплина Е.А.

### **Выпускники, набравшие на ЕГЭ-2023 по физике менее 36 баллов**

Минимальное количество баллов по физике для получения поступления в ВУЗ составляет 36 баллов, для поступления в подведомственные образовательные учреждения Минобрнауки – 39.

1 выпускник (СОШ №53, учитель Калабина Т.Т.) набрал на экзамене 29 баллов, не преодолев «порога успешности» для поступления в ВУЗ. 2 выпускника (1 чел. – СОШ №1, 1 чел. – СОШ №5 набрали по 39 баллов).

**Статистические данные результатов ЕГЭ по физике за последние 4 года  
в разрезе каждой образовательной организации**

ОО	Численность выпускников, участвовавших в ЕГЭ по физике				Показатель среднего балла				Доля выпускников, успешно справившихся с заданиями (% предметной обученности)				Численность выпускников, не набравших минимальный балл			
	2020	2021	2022	2023	2020	2021	2022	2023	2020	2021	2022	2023	2020	2021	2022	2023
СОШ №1	6	8	11	4	51,2	60,4	68,3	<b>52,8</b>	83,3	100	100	100	1			
СОШ №2	6	5	6	4	53,7	66,4	48,5	<b>52,0</b>	100	100	100	100				
СОШ №3	4	1	1	5	48,3	62	43	<b>59,4</b>	100	100	100	100				
СОШ №4	8	6	8	10	55,8	53,8	49,4	<b>52,6</b>	100	83,3	100	100		1		
СОШ №5	4	6	1	9	55,3	53,3	26	<b>54,4</b>	100	100	0	100			1	
СОШ №6	7	1	2	3	55,9	59	58,5	<b>53,7</b>	100	100	100	100				
СОШ №10	8	11	5	1	48,5	58,4	54,4	<b>53,0</b>	87,5	100	100	100	1			
СОШ №13	1	3	2		44	51	51,5		100	100	100					
СОШ №15	2	3	7	6	54,5	48	44,9	<b>55,7</b>	100	100	100	100				
СОШ №20	6	4	1		56,7	50,3	56		100	100	100					
СОШ №21	2	2	1	1	59	48,5	62	<b>49,0</b>	100	100	100	100				
СОШ №26			1				39				100					
СОШ №28	2	1			48	38			100	100						
СОШ №29	7	8	8	5	60,9	61,8	52,1	<b>50,6</b>	100	100	100	100				
СОШ №30	11	3	3	6	42,9	39,7	47,5	<b>49,0</b>	81,2	66,7	100	100	2	1		
СОШ №31	2	2	2	1	43,5	57	47	<b>48,0</b>	100	100	100	100				
СОШ №34	6	1	4	1	50,2	53	45,3	<b>74,0</b>	83,3	100	100	100	1			
СОШ №35	6	4	4	4	48,8	46,3	51,8	<b>61,3</b>	83,3	75	100	100	1	1		
СОШ №37	3	2		2	54,7	48		<b>54,0</b>	100	100		100				
СОШ №38	7	1	1		50,1	62	53		100	100	100					
СОШ №39																
СОШ №53	2	1		1	41,5	38		<b>29,0</b>	100	100		0				1
ОСОШ																
АНОО	2	2	1	4	53	48,5	49	<b>59,5</b>	100	100	100	100				
<b>Динской район</b>	<b>102</b>	<b>75</b>	<b>69</b>	<b>67</b>	<b>51,5</b>	<b>54,8</b>	<b>52,2</b>	<b>54</b>	<b>94,1%</b>	<b>96%</b>	<b>98,6%</b>	<b>98,51%</b>	<b>6</b>	<b>3</b>	<b>1</b>	<b>1</b>

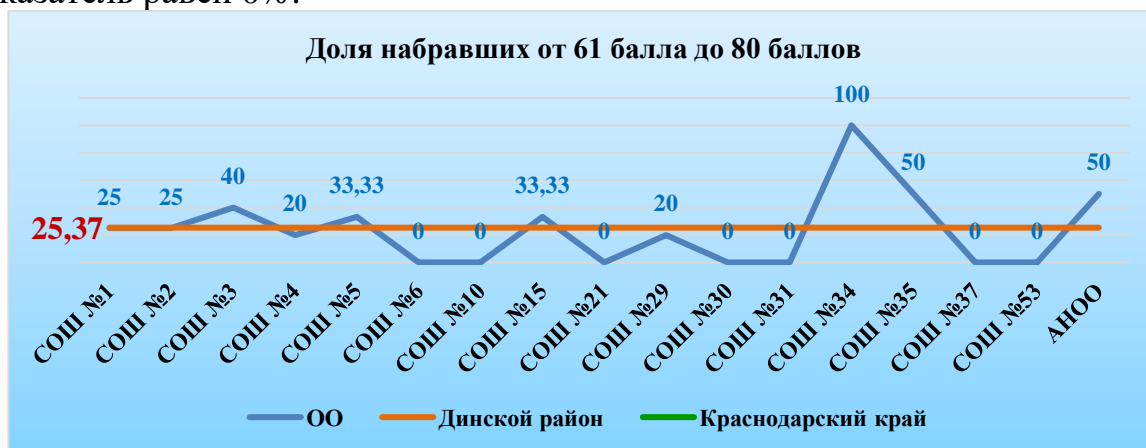
**Сравнительные результаты ЕГЭ по физике в разрезе каждой образовательной организации за 3 года**

ОО	2023						2022		2021					
	Численность участников	Средний тестовый балл	Доля набравших более 80 баллов	Доля набравших от 61 балла до 80 баллов	Доля набравших от «порога успешности» до 60 баллов	Доля набравших ниже «порога успешности»	Средний тестовый балл	Доля набравших ниже «порога успешности»	Средний тестовый балл	Доля набравших более 80 баллов	Доля набравших от 61 балла до 80 баллов	Доля набравших от «порога успешности» до 60 баллов	Доля набравших ниже «порога успешности»	
СОШ №1	4	52,8	0,00	25,00	75,00	0,00	68,3		60,4	0	62,5	37,5		
СОШ №2	4	52,0	0,00	25,00	75,00	0,00	48,5		66,4	20	60	20		
СОШ №3	5	59,4	0,00	40,00	60,00	0,00	43		62	0	100	0		
СОШ №4	10	52,6	0,00	20,00	80,00	0,00	49,4		53,8	16,7	16,7	50	16,7	
СОШ №5	9	54,4	0,00	33,33	66,67	0,00	26	100	53,3	0	16,7	83,3		
СОШ №6	3	53,7	0,00	0,00	100,00	0,00	58,5		59	0	100	0		
СОШ №10	1	53,0	0,00	0,00	100,00	0,00	54,4		58,4	0	27,3	72,7		
СОШ №13							51,5		51	0	0	100		
СОШ №15	6	55,7	0,00	33,33	66,67	0,00	44,9		48	0	0	100		
СОШ №20							56		50,3	0	25	75		
СОШ №21	1	49,0	0,00	0,00	100,00	0,00	62		48,5	0	0	100		
СОШ №26							39							
СОШ №28									38	0	0	100		
СОШ №29	5	50,6	0,00	20,00	80,00	0,00	52,1		61,8	25	0	75		
СОШ №30	6	49,0	0,00	0,00	100,00	0,00	47,5		39,7	0	0	66,7	33,3	
СОШ №31	1	48,0	0,00	0,00	100,00	0,00	47		57	0	0	100		
СОШ №34	1	74,0	0,00	100,00	0,00	0,00	45,3		53	0	0	100		
СОШ №35	4	61,3	0,00	50,00	50,00	0,00	51,8		46,3	0	25	50	25	
СОШ №37	2	54,0	0,00	0,00	100,00	0,00			48	0	0	100		
СОШ №38							53		62	0	100	0		
СОШ №39														
СОШ №53	1	29,0	0,00	0,00	0,00	100,00			38	0	0	100		
ОСОШ														
АНОО	4	59,5	0,00	50,00	50,00	0,00	49		48,5	0	0	100		
Динской район	67	54	0,00%	25,37%	73,13%	1,49%	52,2	1,4%	54,8	5,3%	22,7%	68%	4%	
Краснодарский край	3279	54,3	4,50%			4,00%	53	5,3%	56	5,1%			5,1%	

Показатель доли выпускников, набравших от «порога успешности» до 60 баллов, превышает районный показатель (73,13%) в 10 образовательных организациях: СОШ № 1 – 75% (на 1,87%), СОШ № 2 – 75% (на 1,87%), СОШ №4 – 80% (на 6,87%), СОШ № 6 – 100% (на 26,87%), СОШ №10 – 100% (на 26,87%), СОШ № 21 – 100% (на 26,87%), СОШ № 29 – 80% (на 6,87%), СОШ №30 – 100% (на 26,87%), СОШ №31 – 100% (на 26,87%), СОШ №37 – 100% (на 26,87%). В остальных ОО № 3, 5, 15, 34, 35, АНОО – этот показатель ниже районного, что говорит о более обдуманном и серьезном подходе к вопросу об итоговой аттестации.



Показатель доли выпускников, набравших от 61 до 80 баллов, превышает районный показатель (25,37%) в 6 образовательных организациях: СОШ № 3 – 40% (на 14,63%), СОШ №5 – 33,33% (на 7,96%), СОШ №15 – 33,33% (на 7,96%), СОШ №34 – 100% (на 74,63%), СОШ № 35 – 50% (на 24,63%), АНОО – 50% (на 24,63%). В остальных – ОО № 1, 2, 4, 29 – этот показатель ниже районного. В ОО № 6, 10, 21, 30, 31, 37, 53 – этот показатель равен 0%.



К сожалению, выпускники, набравшие на ЕГЭ более 80 баллов, отсутствуют. Доли высокобалльников равна 0%.

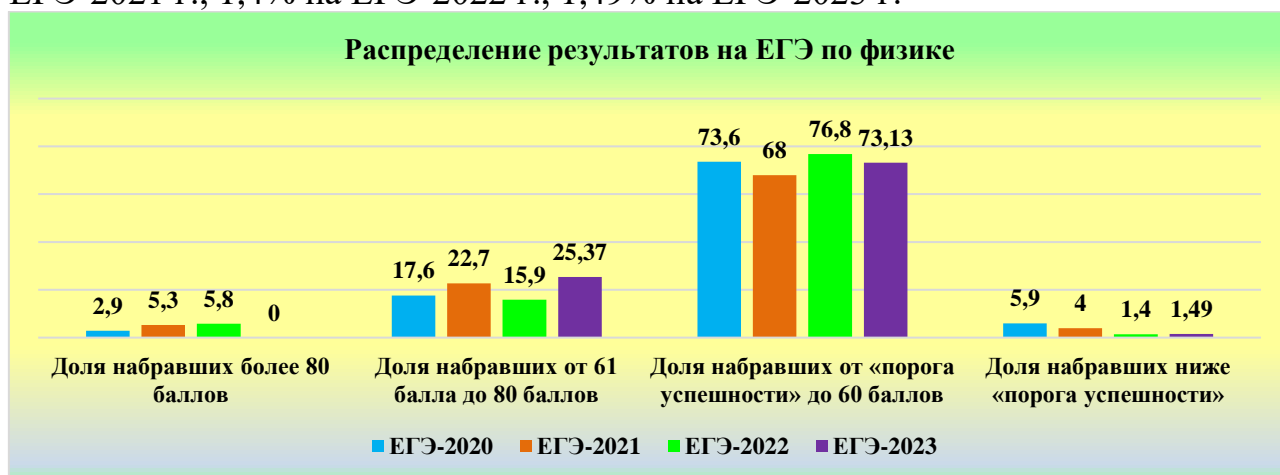
1 выпускник из СОШ №53 набрал на экзамене 29 баллов, не преодолев «порога успешности». Доля отрицательных результатов составила 1,49%.

Положительная динамика роста доли выпускников района, набравших на ЕГЭ по физике более 80 баллов, изменилась на отрицательную: 2,9% на ЕГЭ-2020 г., 5,3% на ЕГЭ-2021 г., 5,8% на ЕГЭ-2022 г., 0% на ЕГЭ-2023 г.

Изменение доли выпускников района, набравших на ЕГЭ по физике от 61 до 80 баллов, росло с 2020 по 2021 годы: 17,6% на ЕГЭ-2020 г, 22,7% на ЕГЭ-2021 г., 15,9% на ЕГЭ-2022, на ЕГЭ-2023 г. эта доля составила 25,37%.

Доля выпускников района, набравших на ЕГЭ по физике от «порога успешности» до 60 баллов, составляет: 73,6% на ЕГЭ-2020 г., 68% на ЕГЭ-2021 г., 76,8% на ЕГЭ-2022 г., 73,13% на ЕГЭ-2023 г.

Доля выпускников, не набравших баллов для достижения «порога успешности», с 2021 года составляет менее 2%: 5,9% на ЕГЭ-2020 г., 4% на ЕГЭ-2021 г., 1,4% на ЕГЭ-2022 г., 1,49% на ЕГЭ-2023 г.





## 6. ЕГЭ-2023 по биологии

Выпускники школ МО Динской район сдавали предмет «Биология» 13 июня 2023 года.

В экзамене по биологии принимали участие **85** выпускников из 20 образовательной организации нашего района. Это составляет 16,09% от численности выпускников, участвовавших в ЕГЭ (522 чел.) 2022-2023 учебного года. В ЕГЭ по биологии не принимали участие выпускники ОО № 37, 38, 39, 53.

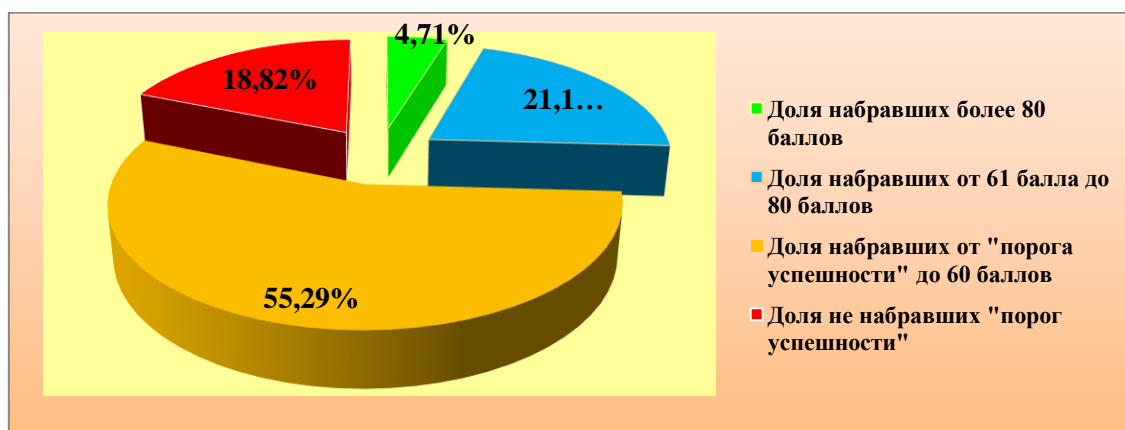
**69** выпускников, участвовавших в экзамене, успешно справились с работой, что составляет **81,2%**. Этот показатель ниже результата на ЕГЭ-2022 (83,5%) на 2,3%.

В 2023 году средний балл ЕГЭ по биологии (50) в сравнении с предыдущим годом **понижился на 1,9**, и уступает краевому.

Средний тестовый балл в школах колеблется от 36,7 до 82,5 баллов. Десять школ показали результат выше среднего районного показателя.

Доля выпускников, освоивших программу среднего общего образования на высоком уровне (более 80 баллов) – 4,76%; доля выпускников, освоивших программу на уровне выше базового (от 61 до 80 баллов) – 20,24%; доля выпускников, освоивших программу на базовом уровне (от «порога успешности» до 60 баллов) – 55,95%; доля выпускников, не освоивших программу на уровне базового (ниже «порога успешности») – 19,05%.

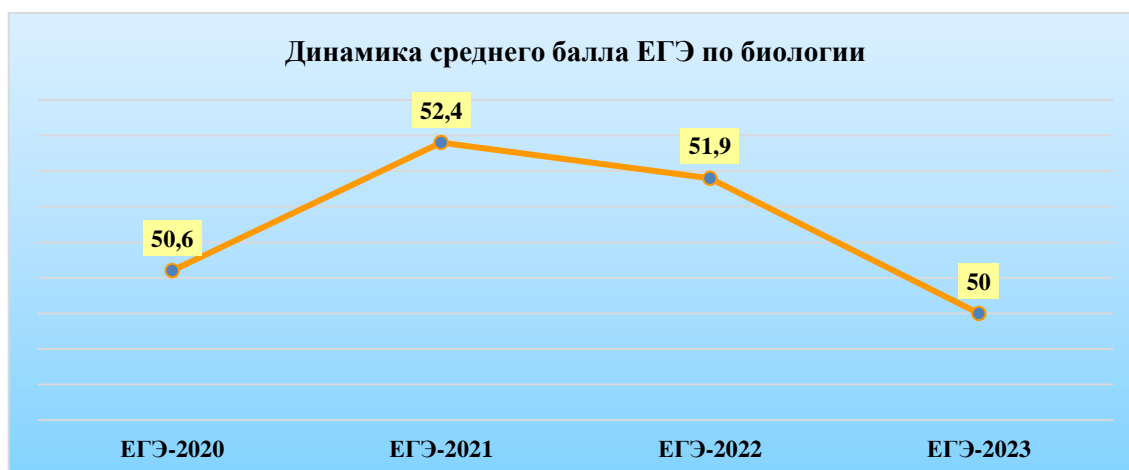
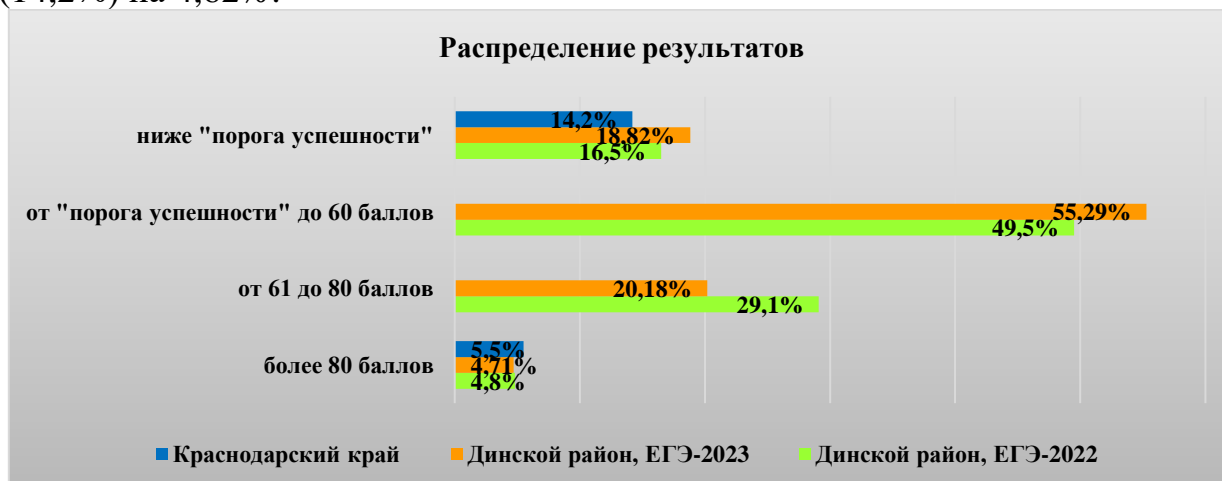
100 баллов	Более 80 баллов	От 61 балла до 80 баллов	От «порога успешности» до 60 баллов	Не набрали «порог успешности»
0 чел.	4 чел.	18 чел.	47 чел.	16 чел.
0%	4,71%	21,18%	55,29%	18,82%



Для сравнения с результатами ЕГЭ-2022. Доля выпускников, имеющих высокие результаты на ЕГЭ-2023 (более 80 баллов), **снизилась на 0,09%** с 4,8% (ЕГЭ-2022) до 4,71% (ЕГЭ-2023). Доля выпускников, набравших от 61 до 80 баллов, **снизилась на 7,92%** с 29,1% (ЕГЭ-2022) до 21,18% (на ЕГЭ-2023). Доля выпускников, набравших от «порога успешности» до 60 баллов, **увеличилась на 5,79%** с 49,5% (ЕГЭ-2022) до 55,29% (ЕГЭ-2023).

Доля выпускников, набравших **ниже «порога успешности»**, увеличилась на **2,32%** с 16,5% (ЕГЭ-2022) до 18,82% (ЕГЭ-2023).

Для сравнения с краевыми результатами. Доля выпускников муниципалитета, имеющих высокие результаты (более 80 баллов) (4,71%), ниже краевого показателя (5,5%) на 0,74%. Доля выпускников, не преодолевших «порог успешности» (18,82%) выше краевого показателя (14,2%) на 4,62%.



Средний балл по району составил 50. Это самый низкий показатель за последние 4 года: на ЕГЭ-2022 – 51,9 балла, на ЕГЭ-2021 – 52,4 балла, ЕГЭ-2020 – 50,6 баллов.

Показатель среднего балла по предмету «Биология» выпускников МО Динской район ниже краевого показателя (52,6) на 2,6.

Показатель среднего балла выпускников СОШ № 2, 4, 5, 10, 20, 21, 26, 28, 35 выше краевого показателя.

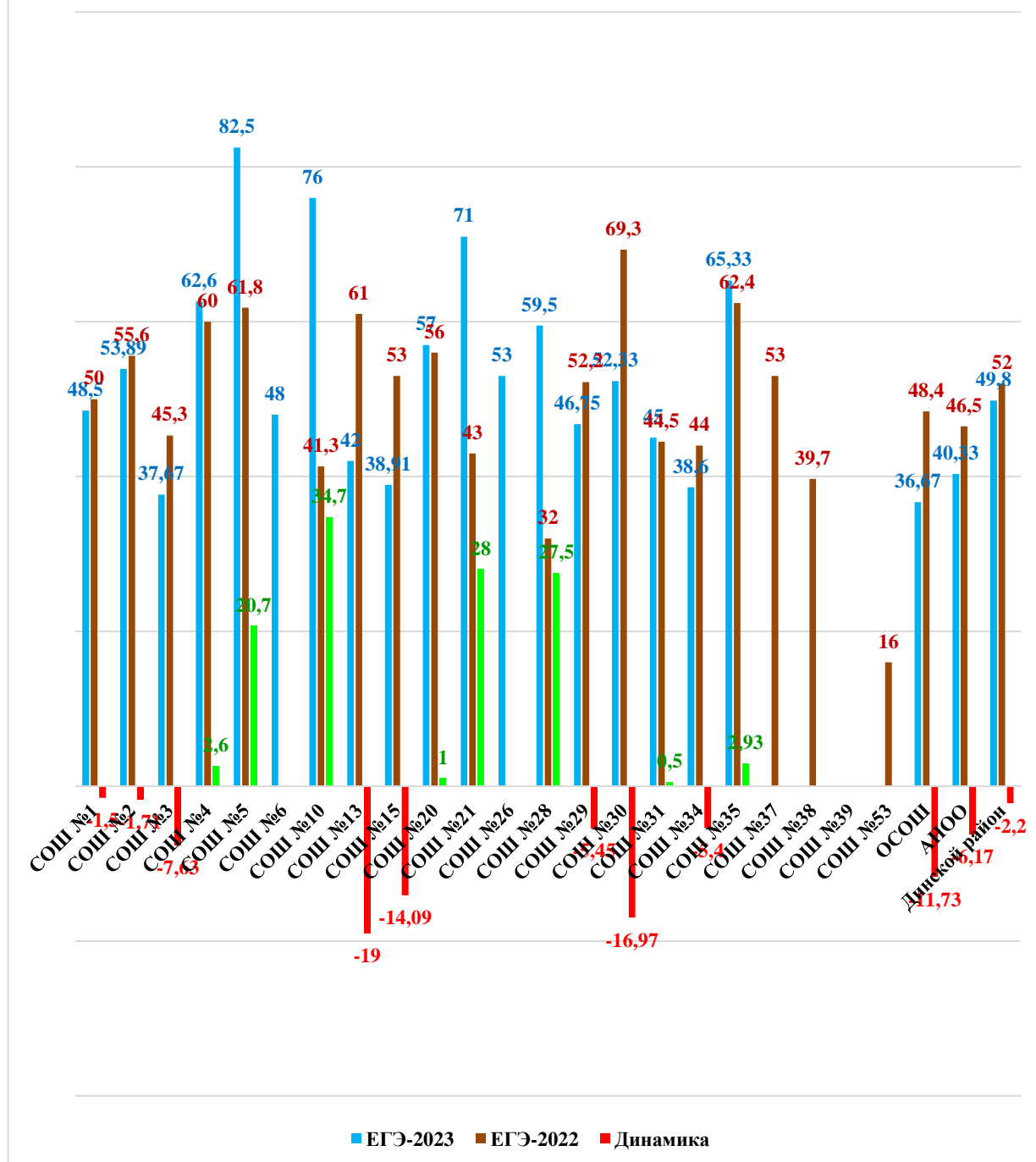
**Сравнительная динамика ЕГЭ по предмету «Биология» в разрезе общеобразовательных организаций МО Динской район за 2022, 2023 годы**

<i>Биология</i>			
<i>ОО</i>	<i>ЕГЭ-2023</i>	<i>ЕГЭ-2022</i>	<i>Динамика</i>
СОШ №1	48,5	50	-1,5

СОШ №2	53,7	55,6	-1,71
СОШ №3	37,7	45,3	-7,63
СОШ №4	62,8	60	+2,6
СОШ №5	82,5	61,8	+20,7
СОШ №6	48,0		
СОШ №10	76,0	41,3	+34,7
СОШ №13	42,0	61	-19
СОШ №15	38,9	53	-14,09
СОШ №20	57,0	56	+1
СОШ №21	71,0	43	+28
СОШ №26	53,0		
СОШ №28	59,5	32	+27,5
СОШ №29	46,8	52,2	-5,45
СОШ №30	52,3	69,3	-16,97
СОШ №31	45,0	44,5	+0,5
СОШ №34	38,6	44	-5,4
СОШ №35	65,3	62,4	+2,93
СОШ №37		53	
СОШ №38		39,7	
СОШ №39			
СОШ №53		16	
ОСОШ	36,7	48,4	-11,73
АНОО	40,3	46,5	-6,17
<i>Динской район</i>	<i>50</i>	<i>52</i>	<i>-2</i>
<i>Краснодарский край</i>	<i>52,6</i>	<i>51,6</i>	<i>+1</i>

Динамику изменения результатов ЕГЭ по биологии проследим по диаграмме.

### Динамика среднего балла на ЕГЭ по биологии



### 5 лучших показателей среднего балла

Самые высокие показатели среднего балла по биологии у выпускников 11-х классов общеобразовательных организаций:

- 82,5 балла – МАОУ СОШ №5, учитель Кушнарева А.А.;
- 76 баллов – МАОУ СОШ №10, учитель Железнякова М.Ю.;
- 71 балл – МАОУ СОШ №21, учитель Матлахова Т.И.;
- 65,33 балла – МАОУ СОШ №35, учитель Сырых З.Л.;
- 62,6 балла – МАОУ СОШ №4, учителя Воронченко Н.В., Крамаренко А.И.

**Выпускники, набравшие наибольшее количество баллов  
на ЕГЭ-2023 по биологии**

Доля высокобалльников (более 80 баллов) в МО Динской район составила 4,76% (4 чел.). Это выпускники школ:

**98 баллов (1 чел.)** – СОШ №28, учитель Клименко О.А.;

**86 баллов (1 чел.)** – СОШ №5 (1 чел.), учитель Кушнарева А.А.;

**84 балла (2 чел.)** – СОШ №2 (1 чел.), учитель Баланжа В.И.; СОШ №4 (1 чел.), учитель Крамаренко А.И.

**Выпускники, набравшие на ЕГЭ-2023 по биологии менее 36 баллов**

Минимальное количество баллов по биологии для поступления в ВУЗ составляет 36 баллов, для поступления в подведомственные образовательные учреждения Минобрнауки – 39.

16 выпускников (СОШ №2 (3 чел.) (учитель Баланжа В.И.), СОШ №3 (1 чел.) (учитель Михайленко С.А.), СОШ №15 (4 чел.) (учитель Комарова Н.Е.), СОШ №28 (1 чел.) (учитель Клименко О.А.), СОШ №29 (2 чел.) (учитель Белозерова Т.В.), СОШ №34 (3 чел.) (учитель Загорельская В.А.), ОСОШ (1 чел.) (учитель Васильева И.А.), АНОО №1 (1 чел.) (учитель Башмакова Л.В.)) набрали на экзамене по биологии менее 36 баллов, не преодолев «порога успешности».

3 выпускника (1 чел. – СОШ №2, 1 чел. – СОШ №15, 1 чел. – СОШ №30) и 2 выпускника (1 чел. – СОШ №15, 1 чел. – СОШ №30) на экзамене по биологии набрали 38 и 39 баллов соответственно.

**Статистические данные результатов ЕГЭ по биологии за последние 4 года  
в разрезе каждой образовательной организации**

ОО	Численность выпускников, участвовавших в ЕГЭ по биологии				Показатель среднего балла				Доля выпускников, успешно справившихся с заданиями (% предметной обученности)				Численность выпускников, не набравших минимальный балл			
	2020	2021	2022	2023	2020	2021	2022	2023	2020	2021	2022	2023	2020	2021	2022	2023
СОШ №1	6	5	4	10	58,5	52,8	50	<b>48,5</b>	100	100	75	100			1	
СОШ №2	15	13	14	16	55,5	57,5	55,6	<b>53,7</b>	93,3	100	92,8	81,25	1		1	3
СОШ №3	9	5	9	3	49	33,6	45,3	<b>37,7</b>	88,9	40	77,8	66,67	1	3	2	1
СОШ №4	18	16	4	5	48,2	63,3	60	<b>62,8</b>	77,8	100	100	100	4			
СОШ №5	7	3	6	2	52	58,7	61,8	<b>82,5</b>	100	100	100	100				
СОШ №6	5	1	0	1	43,4	32	-	<b>48,0</b>	60	0		100	2	1		
СОШ №10	10	7	4	1	38	48,1	41,3	<b>76,0</b>	50	85,7	75	100	5	1	1	
СОШ №13	1	0	1	1	25		61	<b>42,0</b>	0		100	100	1			
СОШ №15	2	1	7	11	46,5	43	53	<b>38,9</b>	50	100	85,7	63,64	1		1	4
СОШ №20	6	4	2	1	59,7	52,5	56	<b>57,0</b>	100	75	100	100		1		
СОШ №21	1	0	2	1	70		43	<b>71,0</b>	100		50	100			1	
СОШ №26			0	1			-	<b>53,0</b>				100				
СОШ №28	3	0	1	2	74		32	<b>59,5</b>	100		0	50			1	1
СОШ №29	10	15	15	8	53,5	52,3	52,2	<b>46,8</b>	90	85,7	86,7	75	1	2	2	2
СОШ №30	3	7	4	6	34,3	52,6	69,3	<b>52,3</b>	66,7	85,7	100	100	1	1		
СОШ №31		2	4	1		63,5	44,5	<b>45,0</b>		100	75	100			1	
СОШ №34	3	2	5	5	63,3	47,5	44	<b>38,6</b>	100	100	80	40			1	3
СОШ №35	2	5	7	3	57	48,6	62,4	<b>65,3</b>	100	80	100	100		1		
СОШ №37	2	1	3		44,5	46	53		50	100	66,7		1		1	
СОШ №38	3	1	3		39,7	39	39,7		66,7	100	66,7		1		1	
СОШ №39	1	1	0		23	64	-		0	100			1			
СОШ №53		3	1			43	16			66,7	0			1	1	
ОСОШ		1	5	3		36	48,4	<b>36,7</b>		100	80	66,67			1	1
АНОО	2	9	2	3	58,5	47	46,5	<b>40,3</b>	100	66,7	50	66,67		3	1	1
<b>Динской район</b>	<b>109</b>	<b>102</b>	<b>103</b>	<b>84</b>	<b>50,6</b>	<b>52,4</b>	<b>52,0</b>	<b>50</b>	<b>81,7%</b>	<b>86,3%</b>	<b>74,3%</b>	<b>80,95%</b>	<b>20</b>	<b>14</b>	<b>17</b>	<b>16</b>

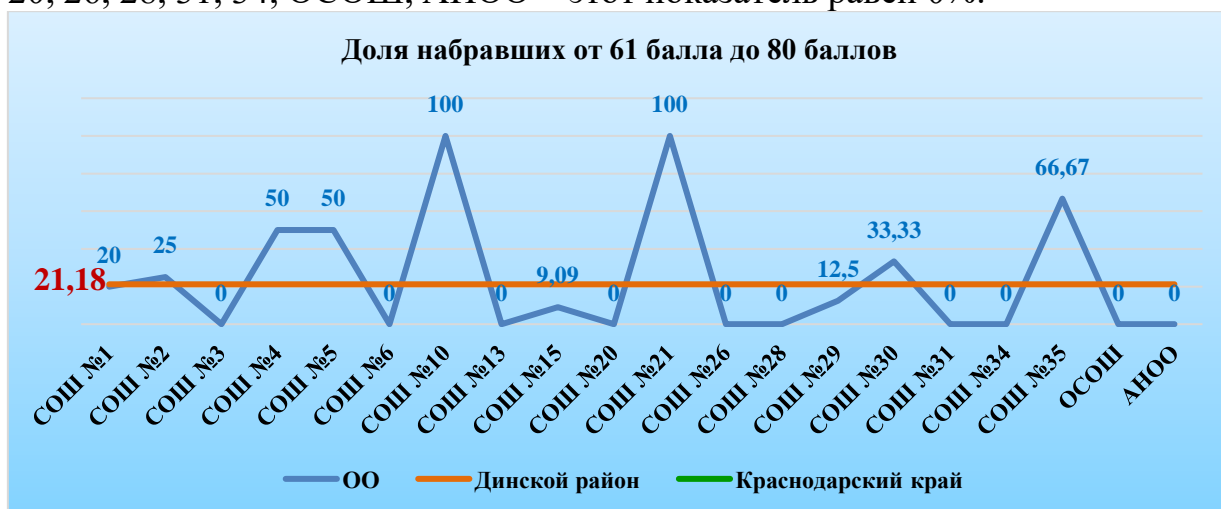
**Сравнительные результаты ЕГЭ по биологии в разрезе каждой образовательной организации за 3 года**

ОО	2023						2022		2021					
	Численность участников	Средний тестовый балл	Доля набравших более 80 баллов	Доля набравших от 61 балла до 80 баллов	Доля набравших от «порога успешности» до 60 баллов	Доля набравших ниже «порога успешности»	Средний тестовый балл	Доля набравших ниже «порога успешности»	Средний тестовый балл	Доля набравших более 80 баллов	Доля набравших от 61 балла до 80 баллов	Доля набравших от «порога успешности» до 60 баллов	Доля набравших ниже «порога успешности»	
СОШ №1	10	48,5	0,00	20,00	80,00	0,00	50	25	52,8	0	20	80		
СОШ №2	16	53,7	6,25	25,00	50,00	18,75	55,6	7,2	57,5	7,7	38,5	53,8		
СОШ №3	3	37,7	0,00	0,00	66,67	33,33	45,3	22,2	33,6	0	0	40	60	
СОШ №4	6	62,8	16,67	50,00	33,33	0,00	60		63,3	6,3	56,3	37,5		
СОШ №5	2	82,5	50,00	50,00	0,00	0,00	61,8		58,7	0	50	50		
СОШ №6	1	48,0	0,00	0,00	100,00	0,00			32	0	0	0	100	
СОШ №10	1	76,0	0,00	100,00	0,00	0,00	41,3	25	48,1	0	28,6	57,1	14,3	
СОШ №13	1	42,0	0,00	0,00	100,00	0,00	61							
СОШ №15	11	38,9	0,00	9,09	54,55	36,36	53	14,3	43	0	0	100		
СОШ №20	1	57,0	0,00	0,00	100,00	0,00	56		52,5	0	50	25	25	
СОШ №21	1	71,0	0,00	100,00	0,00	0,00	43	50						
СОШ №26	1	53,0	0,00	0,00	100,00	0,00								
СОШ №28	2	59,5	50,00	0,00	0,00	50,00	32	100						
СОШ №29	8	46,8	0,00	12,50	62,50	25,00	52,2	13,3	52,3	0	40	46,7	13,3	
СОШ №30	6	52,3	0,00	33,33	66,67	0,00	69,3		52,6	14,3	28,6	42,9	14,3	
СОШ №31	1	45,0	0,00	0,00	100,00	0,00	44,5	25	63,5	0	100	0		
СОШ №34	5	38,6	0,00	0,00	40,00	60,00	44	20	47,5	0	0	100		
СОШ №35	3	65,3	0,00	66,67	33,33	0,00	62,4		48,6	0	0	80	20	
СОШ №37							53	33,3	46	0	0	100		
СОШ №38							39,7	33,3	39	0	0	100		
СОШ №39							-		64	0	100	0		
СОШ №53							16	100	43	0	0	66,7	33,3	
ОСОШ	3	36,7	0,00	0,00	66,67	33,33	48,4	20	36	0	0	100		
АНОО	3	40,3	0,00	0,00	66,67	33,33	46,5	50	47	0	22,2	44,4	33,3	
Динской район	85	50	4,71%	21,18%	55,29%	18,82%	52	25,7%	52,4	2,9%	32,4%	51%	13,7%	
Краснодарский край		52,6	5,5%			14,2%	51,6	15,5%	51,9	1,8%			15,5%	

Показатель доли выпускников, набравших от «порога успешности» до 60 баллов, превышает районный показатель (55,29%) в 11 образовательных организациях: СОШ №1 – 80% (на 24,71%), СОШ № 3 – 66,67% (на 11,38%), СОШ № 6 – 100% (на 44,71%), СОШ № 13 – 100% (на 44,71%), СОШ №20 – 100% (на 44,71%), СОШ № 26 – 100% (на 44,71%), СОШ № 29 – 62,5% (на 7,21%), СОШ № 30 – 66,67% (на 11,38%), СОШ № 31 – 100% (на 44,71%), ОСОШ – 66,67% (на 11,38%), АНОО – 66,67% (на 11,38%). В ОО № 2, 4, 15, 34, 35 – этот показатель ниже районного. В ОО № 5,10, 21, 28 – этот показатель равен 0%, что говорит о более обдуманном и серьезном подходе к вопросу об итоговой аттестации.

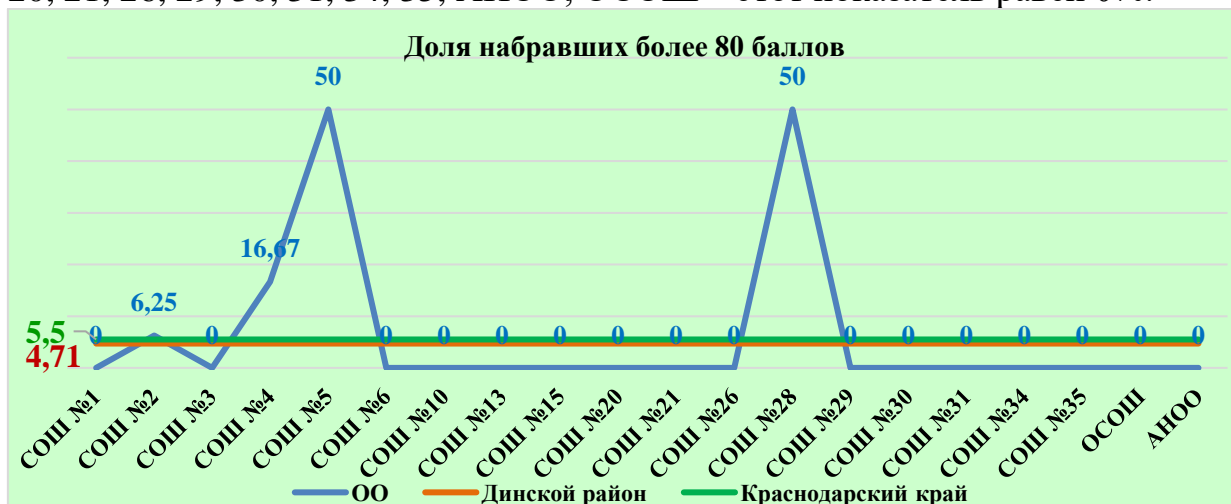


Показатель доли выпускников, набравших от 61 до 80 баллов, превышает районный показатель (21,18%) в 7 образовательных организациях: СОШ № 2 – 25% (на 3,82%), СОШ № 4 – 50% (на 28,82%), СОШ № 5 – 50% (на 28,82%), СОШ № 10 – 100% (на 78,82%), СОШ № 21 – 100% (на 78,82%), СОШ № 30 – 33,33% (на 12,15%), СОШ № 35 – 66,67% (на 45,49%). В ОО № 15, 29 – этот показатель ниже районного. В ОО № 3, 6, 13, 20, 26, 28, 31, 34, ОСОШ, АНОО – этот показатель равен 0%.





Показатель доли выпускников, набравших более 80 баллов, превышает районный показатель (4,71%) в 4 образовательных организациях: СОШ № 2 – 6,25% (на 1,54%), СОШ №4 – 16,67% (на 11,96%), СОШ № 5 – 50% (на 45,29%), СОШ №28 – 50% (на 45,29%). В остальных ОО № 1, 3, 6, 10, 13, 15, 20, 21, 26, 29, 30, 31, 34, 35, АНОО, ОСОШ – этот показатель равен 0%.



Показатель доли выпускников, набравших менее 36 баллов и не достигших «порог успешности», превышает районный показатель (18,82%) в 4 образовательных организациях: СОШ № 3 – 33,33% (на 14,51%), СОШ №15 – 36,36% (на 17,54%), СОШ №28 – 50% (на 31,18%), СОШ №29 – 25% (на 6,18%), СОШ №34 – 60% (на 41,18%), ОСОШ – 33,33% (на 14,51%), АНОО – 33,33% (на 14,51%). В остальных ОО № 1, 4, 5, 6, 10, 13, 20, 21, 26, 30, 31, 35 – этот показатель равен 0%.

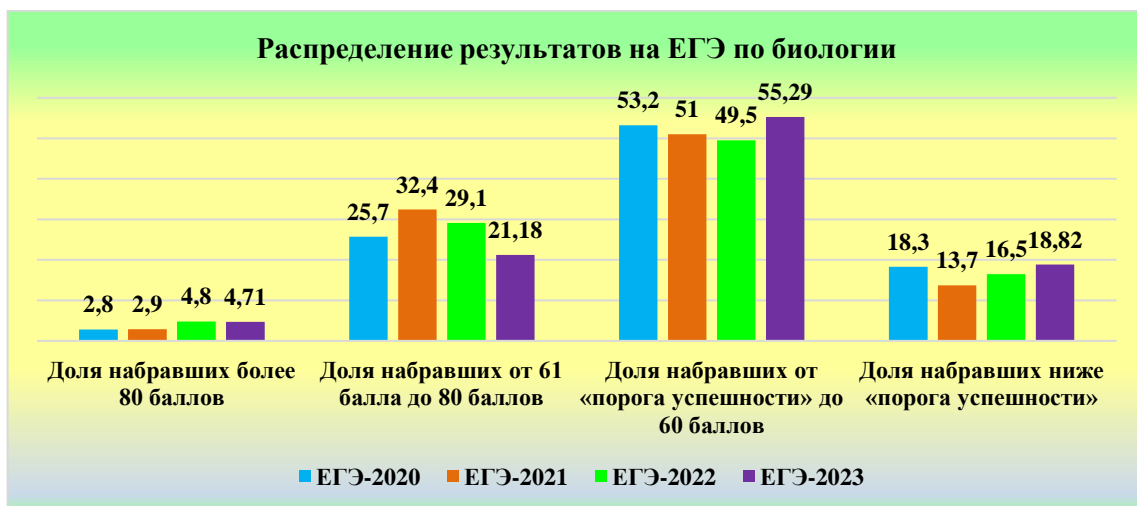


Положительная динамика роста доли выпускников района, набравших на ЕГЭ по биологии более 80 баллов, в 2023 году изменилась на отрицательную: 2,8% на ЕГЭ-2020 г., 2,9% на ЕГЭ-2021 г., 4,8% на ЕГЭ-2022 г., 4,71% на ЕГЭ-2023 г.

Изменение доли выпускников района, набравших на ЕГЭ по биологии от 61 до 80 баллов, имеет отрицательную динамику с 2022 года: 25,7% на ЕГЭ-2020 г, 32,4% на ЕГЭ-2021 г., 29,1% на ЕГЭ-2022, 21,18% на ЕГЭ-2023 г.

Отрицательная динамика доля выпускников района, набравших на ЕГЭ по биологии от «порога успешности» до 60 баллов, в 2023 году сменилась на положительную: 53,2% на ЕГЭ-2020 г., 51% на ЕГЭ-2021 г., 49,5% на ЕГЭ-2022 г., 55,29% на ЕГЭ-2023 г.

Доля выпускников, не набравших баллов для достижения «порога успешности», составляет: 18,3% на ЕГЭ-2020 г., 13,7% на ЕГЭ-2021 г., 16,5% на ЕГЭ-2022 г., 18,82% на ЕГЭ-2023 г.



## 7. ЕГЭ-2023 по химии

Выпускники школ МО Динской район сдавали предмет «Химия» 26 мая 2023 года.

В экзамене по химии принимали участие **52** выпускника из 17 образовательных организаций нашего района. Это составляет 9,96% от численности выпускников, участвовавших в ЕГЭ (522 чел.) 2022-2023 учебного года. В ЕГЭ по химии не принимали участие выпускники ОО № 20, 21, 31, 37, 38, 39, 53.

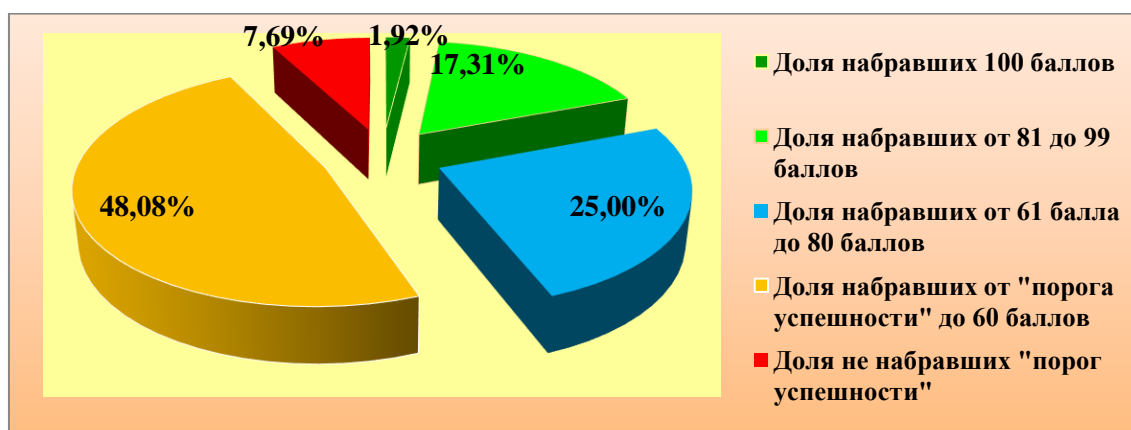
**48 выпускников**, участвовавших в экзамене, **успешно справились** с работой, что составляет **92,31%**. Этот показатель ниже результата на ЕГЭ-2022 (95,2%) на 2,89%. Выпускница СОШ № 29 (Барковская Мария) на экзамене набрала **100 баллов**.

В 2023 году средний балл ЕГЭ по химии в сравнении с предыдущим годом **понижился на 4,6**, и уступает краевому.

Средний тестовый балл в школах колеблется от 14 до 100 баллов. Шесть школ показали результат выше среднего краевого показателя.

Доля выпускников, освоивших программу среднего общего образования на высоком уровне (более 80 баллов) – 19,23%; доля выпускников, освоивших программу на уровне выше базового (от 61 до 80 баллов) – 25%; доля выпускников, освоивших программу на базовом уровне (от «порога успешности» до 60 баллов) – 48,08%; доля выпускников, не освоивших программу на уровне базового (ниже «порога успешности») – 7,69%. Доля 100-балльных результатов составляет 1,9%.

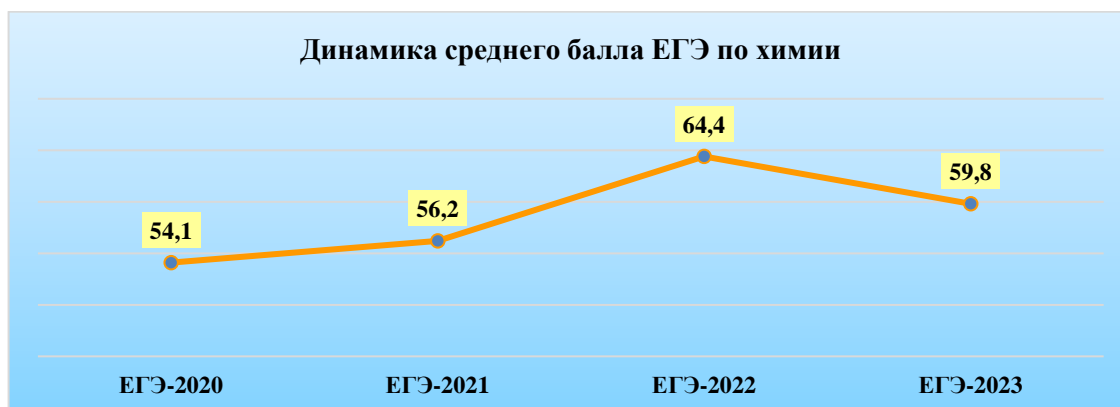
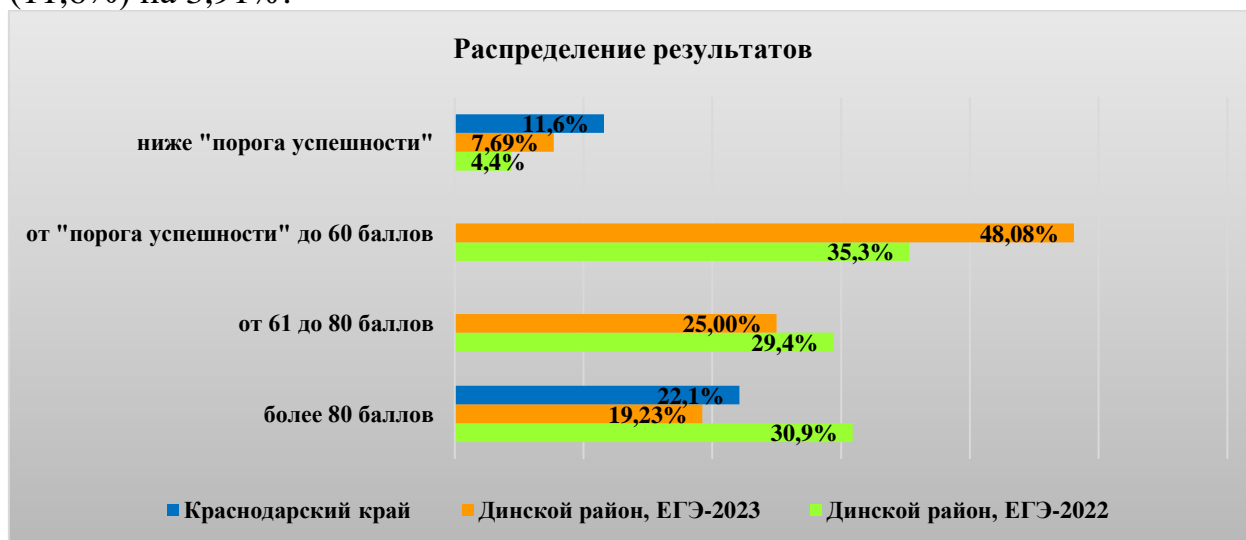
100 баллов	От 80 до 99 баллов	От 61 балла до 80 баллов	От «порога успешности» до 60 баллов	Не набрали «порог успешности»
1 чел.	9 чел.	13 чел.	25 чел.	4 чел.
1,92%	17,31%	25%	48,08%	7,69%



Для сравнения с результатами ЕГЭ-2022. Доля выпускников, имеющих высокие результаты на ЕГЭ-2023 (более 80 баллов), **снизилась на 11,67%** с 30,9% (ЕГЭ-2022) до 19,23% (ЕГЭ-2023). Доля выпускников, набравших **от 61 до 80 баллов**, **снизилась на 4,4%** с 29,4% (ЕГЭ-2022) до 25% (на ЕГЭ-

2023). Доля выпускников, набравших от «порога успешности» до 60 баллов, увеличилась на 12,78% с 35,3% (ЕГЭ-2022) до 48,08% (ЕГЭ-2023). Доля выпускников, набравших ниже «порога успешности», увеличилась на 3,29% с 4,8% (ЕГЭ-2022) до 7,69% (ЕГЭ-2023).

Для сравнения с краевыми результатами. Доля выпускников муниципалитета, имеющих высокие результаты (более 80 баллов) (19,23%), ниже краевого показателя (22,1%) на 2,87%. Доля выпускников, не преодолевших «порог успешности» (7,69%) ниже краевого показателя (11,6%) на 3,91%.



Средний балл по району составил 59,8 балла, что ниже показателя ЕГЭ-2022 (64,4 балла) на 4,6, но выше показателей ЕГЭ-2021 и ЕГЭ-2020 на 3,6 и на 5,7 баллов соответственно (ЕГЭ-2020 – 54,1 балла, ЕГЭ-2021 – 56,2 баллов).

Показатель среднего балла (59,8) ниже краевого показателя (61,9) на 2,1.

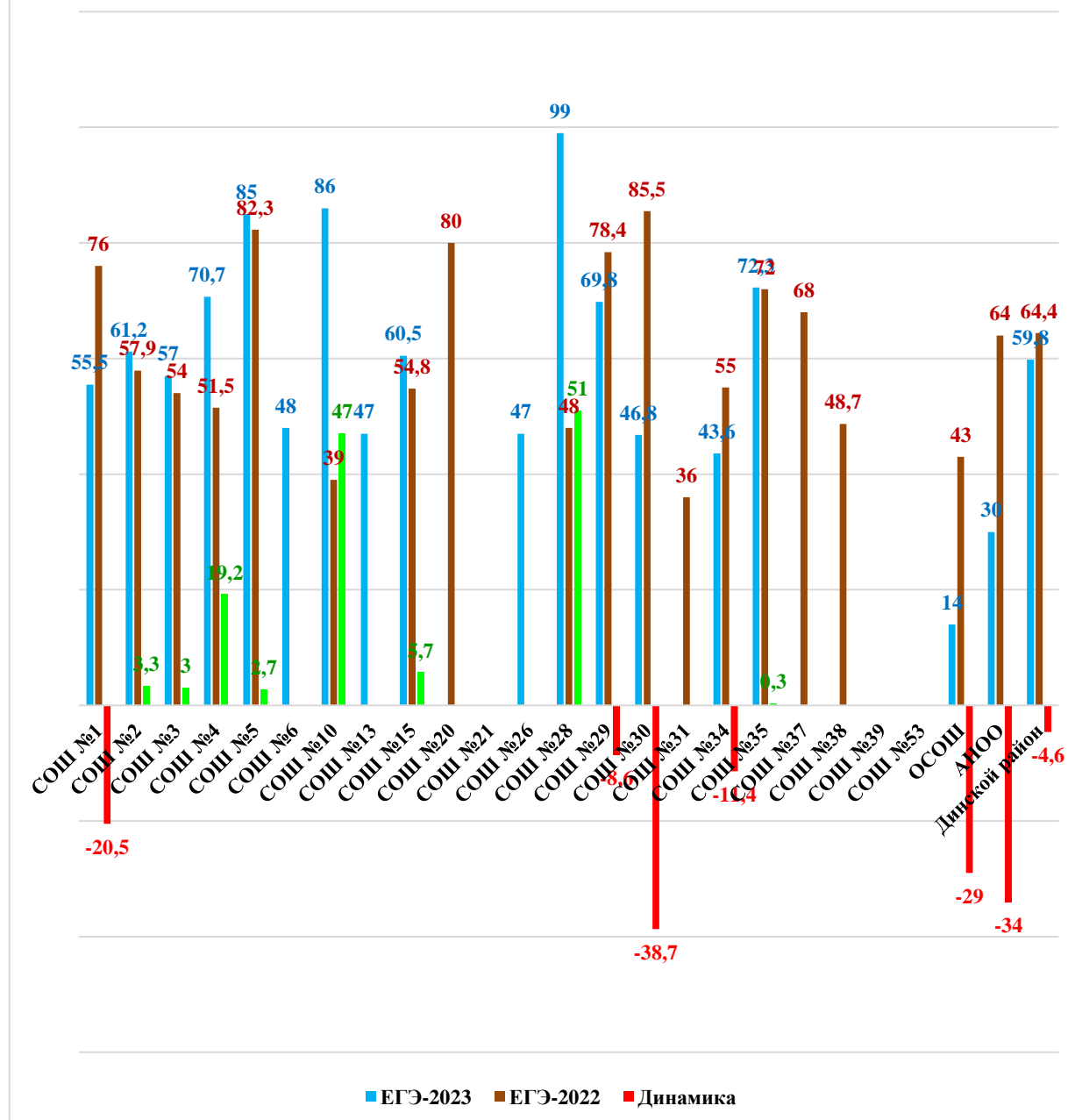
Показатель среднего балла выпускников СОШ № 4, 5, 10, 28, 29, 35 выше краевого показателя.

**Сравнительная динамика ЕГЭ по предмету «Химия» в разрезе  
общеобразовательных организаций  
МО Динской район за 2022, 2023 годы**

<i>Химия</i>			
<i>ОО</i>	<i>ЕГЭ-2023</i>	<i>ЕГЭ-2022</i>	<i>Динамика</i>
СОШ №1	55,5	76,0	<b>-20,5</b>
СОШ №2	61,2	57,9	<b>+3,3</b>
СОШ №3	57,0	54,0	<b>+3</b>
СОШ №4	70,7	51,5	<b>+19,2</b>
СОШ №5	85,0	82,3	<b>+2,7</b>
СОШ №6	48,0		
СОШ №10	86,0	39,0	<b>+47</b>
СОШ №13	47,0		
СОШ №15	60,5	54,8	<b>+5,7</b>
СОШ №20		80	
СОШ №21			
СОШ №26	47,0		
СОШ №28	99,0	48,0	<b>+51</b>
СОШ №29	69,8	78,4	<b>-8,6</b>
СОШ №30	46,8	85,5	<b>-38,7</b>
СОШ №31		36,0	
СОШ №34	43,6	55,0	<b>-11,4</b>
СОШ №35	72,3	72,0	<b>+0,3</b>
СОШ №37		68,0	
СОШ №38		48,7	
СОШ №39			
СОШ №53			
ОСОШ	14,0	43,0	<b>-29</b>
АНОО	30,0	64,0	<b>-34</b>
<i>Динской район</i>	<b>59,8</b>	<b>64,4</b>	<b>-4,6</b>
<i>Краснодарский край</i>	<b>61,9</b>	<b>62,7</b>	<b>-0,8</b>

Динамику изменения результатов ЕГЭ по химии проследим по диаграмме.

## Динамика среднего балла на ЕГЭ по химии



### 5 лучших показателей среднего балла

Самые высокие показатели среднего балла по химии у выпускников 11-х классов общеобразовательных организаций:

- 99 баллов – МАОУ СОШ №28, учитель Клименко О.А.;
- 86 баллов – МАОУ СОШ №10, учитель Плешань И.А.;
- 85 баллов – МАОУ СОШ №5, учитель Ложникова Н.Е.;
- 72,33 балла – МАОУ СОШ №35;
- 70,67 баллов – МАОУ СОШ №4, учитель Шостак О.А., Нижегородова Т.Д.

### Выпускники, набравшие наибольшее количество баллов

### **на ЕГЭ-2023 по химии**

**100 баллов на ЕГЭ-2023 (1,92%)** набрала выпускница СОШ №29 Барковская Мария, учитель Титаренко М.П.

**Доля высокобалльников (от 81 до 99 баллов)** в МО Динской район составила **17,31% (9 чел.)**. Это выпускники школ:

**99 баллов (2 чел.)** – СОШ №5 (1 чел.), учитель Ложникова Н.Е.; СОШ №28 (1 чел.), учитель Клименко О.А.;

**93 балла (3 чел.)** – СОШ №2 (1 чел.), учитель Савинкина Л.В.; СОШ №29 (1 чел.), учитель Титаренко М.П.; СОШ №35 (1 чел.);

**91 балл (2 чел.)** – СОШ №2 (1 чел.), учитель Савинкина Л.В.; СОШ №29 (1 чел.), учитель Титаренко М.П.;

**90 баллов (1 чел.)** – СОШ №4 (1 чел.), учитель Шостак О.А.;

**86 баллов (1 чел.)** – СОШ №10 (1 чел.), учитель Плешань И.А.

### **Выпускники, набравшие на ЕГЭ-2023 по химии менее 36 баллов**

Минимальное количество баллов по химии для поступления в ВУЗ составляет 36 баллов, для поступления в подведомственные образовательные учреждения Минобрнауки – 39.

4 выпускника (СОШ №29 (1 чел.) (учитель Титаренко М.П.), СОШ №30 (1 чел.) (учитель Хижкина И.С.), АНОО №1 (1 чел.) (учитель Башмакова Л.В.), ОСОШ (1 чел.) (учитель Исаева А.В.)), набрали на экзамене по биологии менее 36 баллов, не преодолев «порога успешности».

3 выпускника (1 чел. – СОШ №2, 2 чел. – СОШ №34), 3 выпускника (1 чел. – СОШ №1, 1 чел. – СОШ №2, 1 чел. – СОШ №34) и 2 выпускника (СОШ №30) на экзамене по химии набрали 36, 38 и 39 баллов соответственно.

**Статистические данные результатов ЕГЭ по химии за последние 4 года  
в разрезе каждой образовательной организации**

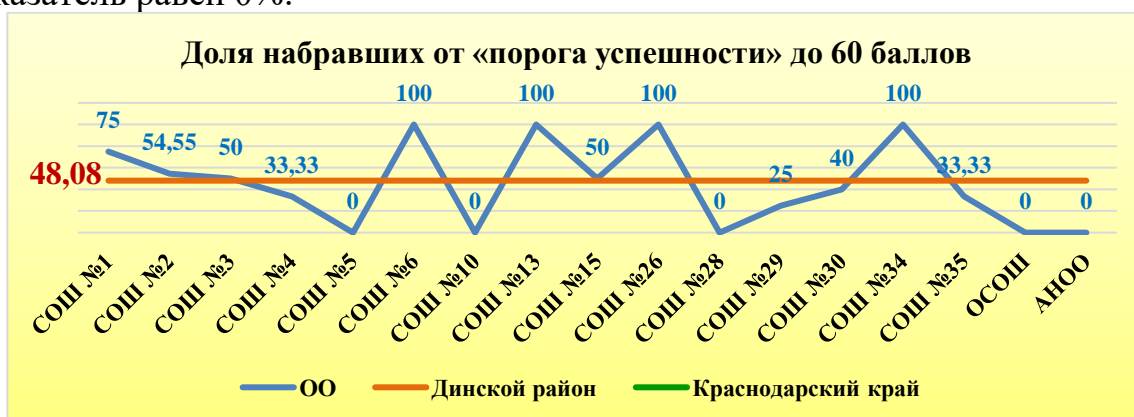
ОО	Численность выпускников, участвовавших в ЕГЭ по химии				Показатель среднего балла				Доля выпускников, успешно справившихся с заданиями (% предметной обученности)				Численность выпускников, не набравших минимальный балл			
	2020	2021	2022	2023	2020	2021	2022	2023	2020	2021	2022	2023	2020	2021	2022	2023
СОШ №1	4	3	3	4	65,8	48	76,0	<b>55,5</b>	100	66,7	100	100		1		
СОШ №2	9	8	11	11	58,6	58,8	57,9	<b>61,2</b>	77,8	100	90,9	100	2		1	
СОШ №3	2	1	4	2	39,5	30	54,0	<b>57,0</b>	50	0	100	100	1	1		
СОШ №4	7	14	4	3	46,6	61,2	51,5	<b>70,7</b>	71,4	92,9	100	100	2	1		
СОШ №5	3	2	3	2	26,3	68	82,3	<b>85,0</b>	33,3	100	100	100	2			
СОШ №6	3	1		1	54,3	30		<b>48,0</b>	100	0		100		1		
СОШ №10	4	4	1	1	39,5	52,3	39,0	<b>86,0</b>	75	100	100	100	1			
СОШ №13				1				<b>47,0</b>				100				
СОШ №15	2		7	2	82,5		54,8	<b>60,5</b>	100		85,7	100			1	
СОШ №20	4	2	1		66,8	89,5	80		75	100	100		1			
СОШ №21	1				62				100							
СОШ №26				1				<b>47,0</b>				100				
СОШ №28	1		1	1	80		48,0	<b>99,0</b>	100			100				
СОШ №29	6	10	14	8	56,5	68	78,4	<b>69,8</b>	66,7	90	100	87,5	2	1		1
СОШ №30	1	4	4	5	27	58,5	85,5	<b>46,8</b>	0	75	100	80	1	1		1
СОШ №31			2				36,0				50,0				1	
СОШ №34			1	5			55,0	<b>43,6</b>				100				
СОШ №35	2	3	4	3	54,5	47,3	72,0	<b>72,3</b>	100	100	100	100				
СОШ №37	1	2	1		76	22,5	68,0		100	0	100			2		
СОШ №38	1	1	3		27	24	48,7		0	0	100		1	1		
СОШ №39	1	1			36	61			100	100						
СОШ №53	2	1			58	43			100	100						
ОСОШ			3	1			43,0	<b>14,0</b>			100	0				1
АНОО	2	6	1	1	64,5	42,5	64,0	<b>30,0</b>	100	66,7	100	0		2		1
<b>Динской район</b>	<b>56</b>	<b>63</b>	<b>63</b>	<b>52</b>	<b>54,1</b>	<b>56,2</b>	<b>64,4</b>	<b>59,8</b>	<b>76,8%</b>	<b>82,5%</b>	<b>95,2%</b>	<b>92,31%</b>	<b>13</b>	<b>11</b>	<b>3</b>	<b>4</b>



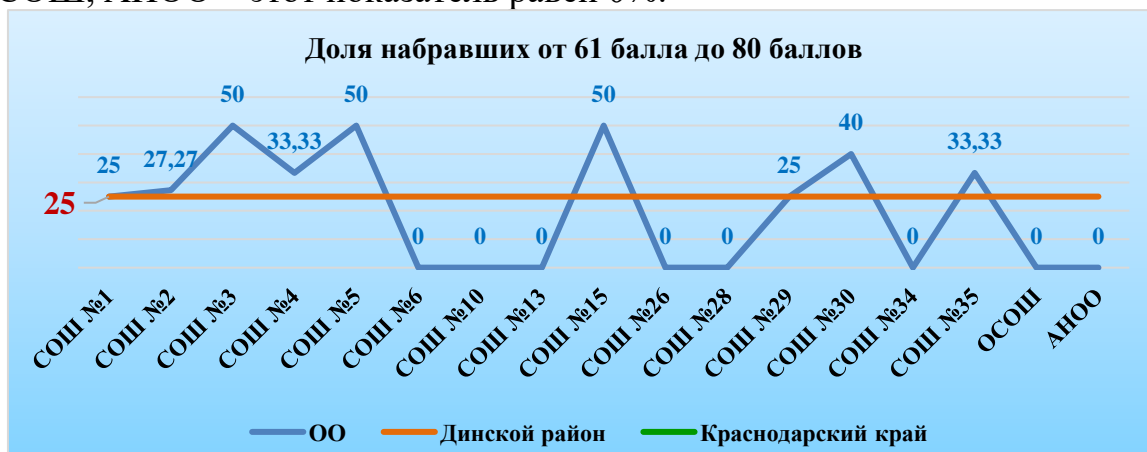
**Сравнительные результаты ЕГЭ по химии в разрезе каждой ОО за 3 года**

ОО	2023						2022		2021					
	Численность участников	Средний тестовый балл	Доля набравших более 80 баллов	Доля набравших от 61 балла до 80 баллов	Доля набравших от «порога успешности» до 60 баллов	Доля набравших ниже «порога успешности»	Средний тестовый балл	Доля набравших ниже «порога успешности»	Средний тестовый балл	Доля набравших более 80 баллов	Доля набравших от 61 балла до 80 баллов	Доля набравших от «порога успешности» до 60 баллов	Доля набравших ниже «порога успешности»	
СОШ №1	4	55,5	0,00	25,00	75,00	0,00	76,0		48	0	33,3	33,3	33,3	
СОШ №2	11	61,2	18,18	27,27	54,55	0,00	57,9	9,1	58,8	0	37,5	62,5		
СОШ №3	2	57,0	0,00	50,00	50,00	0,00	54,0		30	0	0	0	100	
СОШ №4	3	70,7	33,33	33,33	33,33	0,00	51,5		61,2	14,3	35,7	42,9	7,1	
СОШ №5	2	85,0	50,00	50,00	0,00	0,00	82,3		68	50	0	50		
СОШ №6	1	48,0	0,00	0,00	100,00	0,00			30	0	0	0	100	
СОШ №10	1	86,0	100,00	0,00	0,00	0,00	39,0		52,3	0	25	74		
СОШ №13	1	47,0	0,00	0,00	100,00	0,00								
СОШ №15	2	60,5	0,00	50,00	50,00	0,00	54,8	14,3						
СОШ №20							80		89,5	100	0	0		
СОШ №21														
СОШ №26	1	47,0	0,00	0,00	100,00	0,00								
СОШ №28	1	99,0	100,00	0,00	0,00	0,00	48,0							
СОШ №29	8	69,8	37,50	25,00	25,00	12,50	78,4		68	10	70	10	10	
СОШ №30	5	46,8	0,00	40,00	40,00	20,00	85,5		58,5	25	25	25	25	
СОШ №31							36,0	50						
СОШ №34	5	43,6	0,00	0,00	100,00	0,00	55,0							
СОШ №35	3	72,3	33,33	33,33	33,33	0,00	72,0		47,3	0	0	100		
СОШ №37							68,0		22,5	0	0	0	100	
СОШ №38							48,7		24	0	0	0	100	
СОШ №39									61	0	100	0		
СОШ №53									43	0	0	100		
ОСОШ	1	14,0	0,00	0,00	0,00	100,00	43,0							
АНОО	1	30,0	0,00	0,00	0,00	100,00	64,0		42,5	0	16,7	50	33,3	
Динской район	52	59,8	19,23%	25%	48,08%	7,69%	64,4	4,8%	56,2	11,1%	31,7%	39,7%	17,5%	
Краснодарский край		61,9	22,1%			11,6%	62,7	10,1%	59,5	10,6%			11,9%	

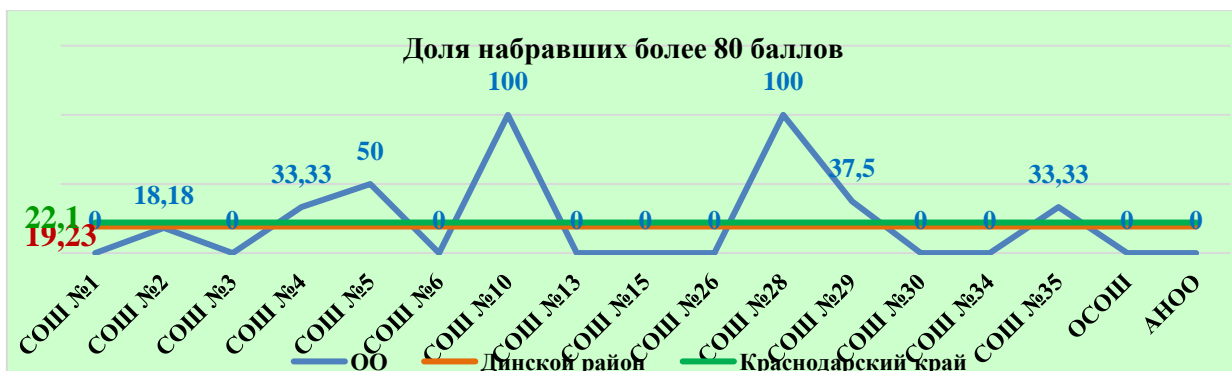
Показатель доли выпускников, набравших от «порога успешности» до 60 баллов, превышает районный показатель (48,08%) в 8 образовательных организациях: СОШ № 1 – 75% (на 26,92%), СОШ № 2 – 54,55% (на 6,47%), СОШ № 3 – 50% (на 1,92%), СОШ № 6 – 100% (на 51,92%), СОШ № 13 – 100% (на 51,92%), СОШ № 15 – 50% (на 1,92%), СОШ № 26 – 100% (на 51,92%), СОШ № 34 – 100% (на 51,92%). В ОО № 4, 29, 30, 35 – этот показатель ниже районного. В ОО № 5, 10, 28, ОСОШ, АНОО – этот показатель равен 0%.




Показатель доли выпускников, набравших от 61 до 80 баллов, превышает районный показатель (25%) в 7 образовательных организациях: СОШ № 2 – 27,27% (на 2,27%), СОШ № 3 – 50% (на 25%), СОШ № 4 – 33,33% (на 8,33%), СОШ № 5 – 50% (на 25%), СОШ № 15 – 50% (на 25%), СОШ № 30 – 40% (на 15%), СОШ № 35 – 33,33% (на 8,33%). В ОО № 1, 29 – этот показатель равен районному показателю. В ОО № 6, 10, 13, 26, 28, 34, ОСОШ, АНОО – этот показатель равен 0%.



Показатель доли выпускников, набравших более 80 баллов, превышает районный показатель (19,23%) в 6 образовательных организациях: СОШ № 4 – 33,33% (на 14,1%), СОШ № 5 – 50% (на 30,77%), СОШ № 10 – 100% (на 80,77%), СОШ № 28 – 100% (на 80,77%), СОШ № 29 – 37,5% (на 18,23%), СОШ № 35 – 33,33% (на 14,1%). В ОО № 2 – этот показатель равен 18,18%. В ОО № 1, 3, 6, 13, 15, 26, 30, 34, ОСОШ, АНОО – этот показатель равен 0%.



Доля отрицательных результатов составляет 0% в ОО № 1, 2, 3, 4, 5, 6, 10, 13, 15, 26, 28, 34, 35. Доля набравших ниже «порога успешности» достигает 100% в ОСОШ, АНОО. В СОШ № 29, 30 этот показатель выше районного (7,69) на 4,81 и 12,31 соответственно.

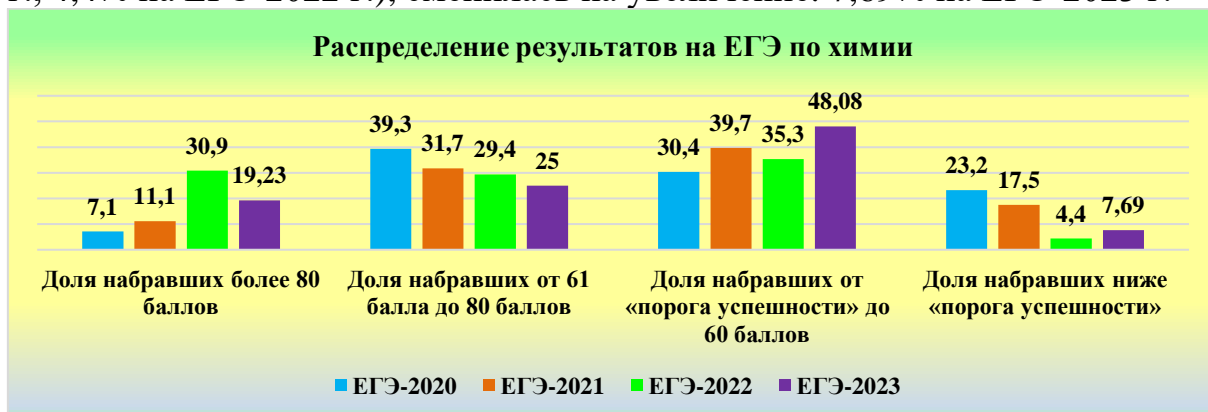


Доля выпускников района, набравших на ЕГЭ по химии более 80 баллов, составляет: 7,1% на ЕГЭ-2020 г., 11,1% на ЕГЭ-2021 г., 30,9% на ЕГЭ-2022 г., 19,23% на ЕГЭ-2023 г.

Изменение доли выпускников района, набравших на ЕГЭ по химии от 61 до 80 баллов, снижается с 2020 года: 39,3% на ЕГЭ-2020 г., 31,7% на ЕГЭ-2021 г., 29,4% на ЕГЭ-2022, на ЕГЭ-2023 г. эта доля составила 25%.

Доля выпускников района, набравших на ЕГЭ по химии от «порога успешности» до 60 баллов, составляет: 30,4% на ЕГЭ-2020 г., 39,7% на ЕГЭ-2021 г., 35,3% на ЕГЭ-2022 г., 48,08% на ЕГЭ-2023 г.

Снижение с 2020 по 2022 годы доли, не набравших баллов для достижения «порога успешности»: (23,2% на ЕГЭ-2020 г., 17,5% на ЕГЭ-2021 г., 4,4% на ЕГЭ-2022 г.), сменилась на увеличение: 7,69% на ЕГЭ-2023 г.



## 8. ЕГЭ-2023 по информатике и ИКТ

Выпускники школ МО Динской район сдавали предмет «Информатика и ИКТ» в компьютерной форме 19 и 20 июня 2023 года.

В экзамене по информатике принимали участие **86** выпускников из 18 образовательных организаций нашего района. Это составляет 16,48% от численности всех выпускников (522 чел.) 2022-2023 учебного года. В ЕГЭ по информатике не принимали участие выпускники ОО № 13, 26, 28, 39, ОСОШ, АНОО.

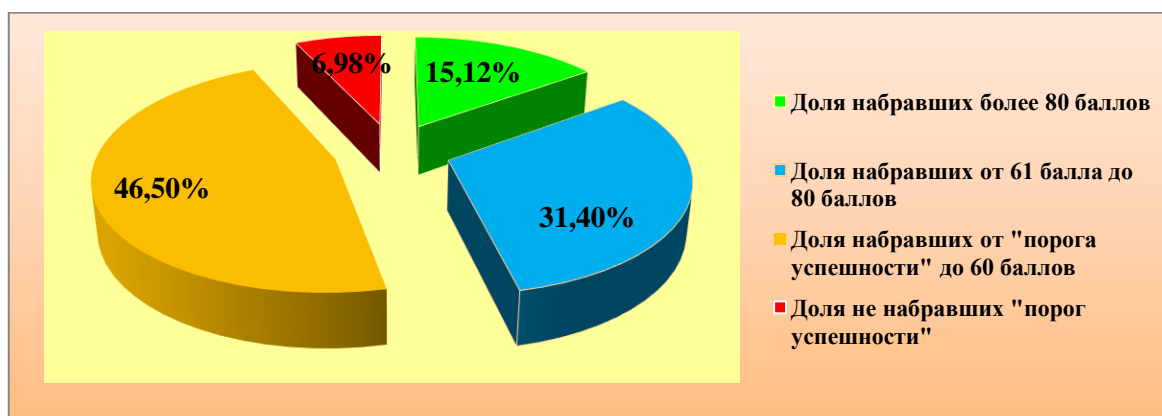
**80 выпускников**, участвовавших в экзамене, успешно справились с работой, что составляет **93,02%**. Этот показатель выше результата на ЕГЭ-2022 (81,82%) на 11,2%.

В 2023 году средний балл ЕГЭ по информатике (59,3) в сравнении с предыдущим годом (58,9) **повысился на 0,4**, и выше краевого (59).

Средний тестовый балл в школах колеблется от 44,5 до 79 баллов. Семь школ показали результат выше среднего районного показателя.

Доля выпускников, освоивших программу среднего общего образования на высоком уровне (более 80 баллов) – 15,12%; доля выпускников, освоивших программу на уровне выше базового (от 61 до 80 баллов) – 31,4%; доля выпускников, освоивших программу на базовом уровне (от «порога успешности» до 60 баллов) – 46,5%; доля выпускников, не освоивших программу на уровне базового (ниже «порога успешности») – 6,98%.

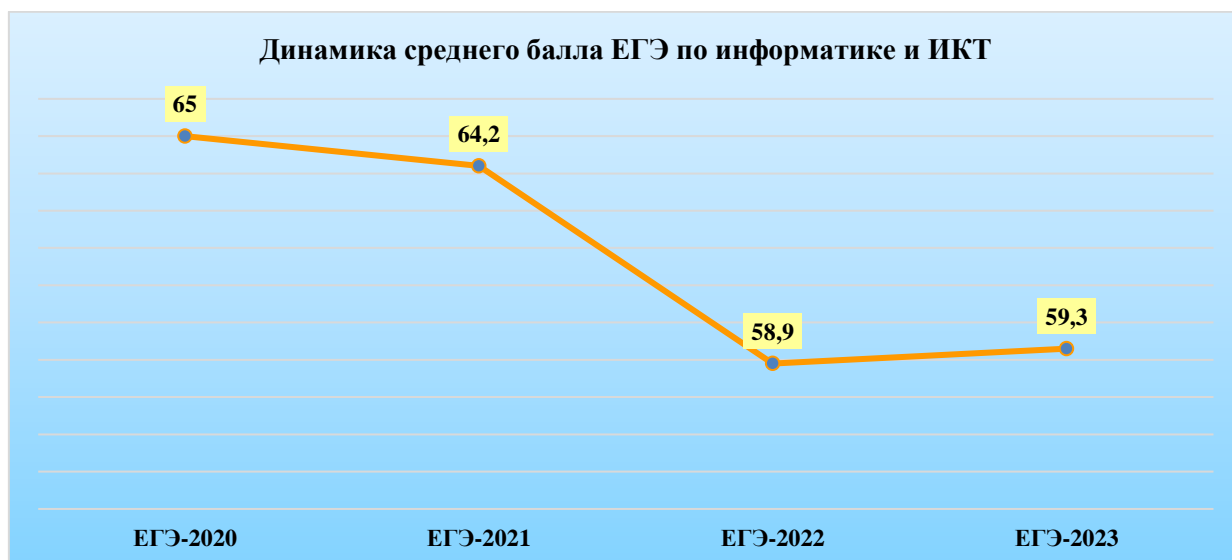
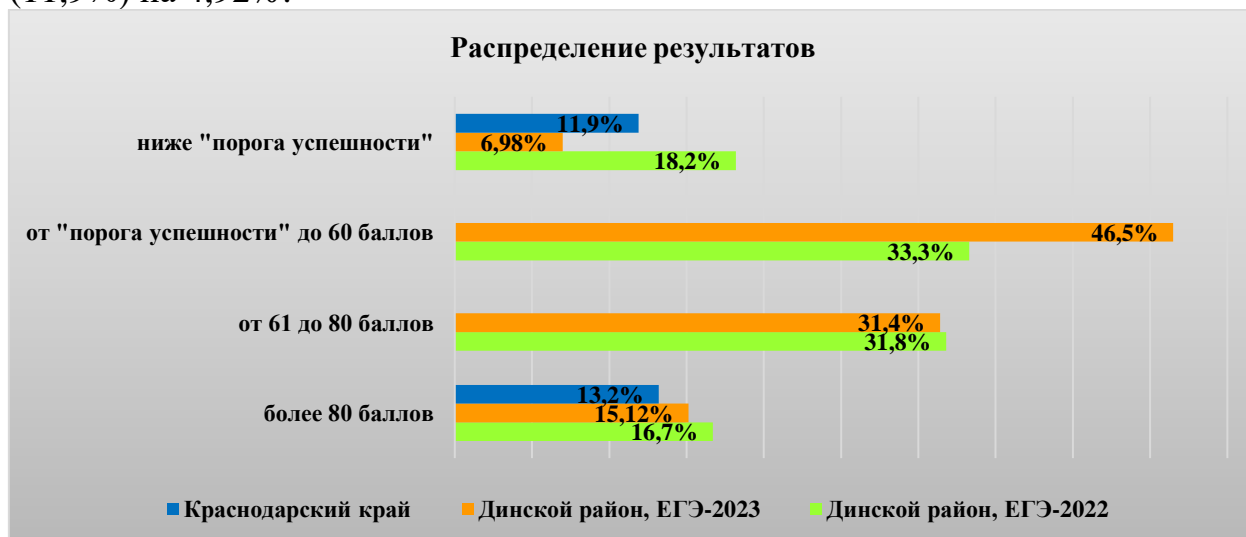
100 баллов	Более 80 баллов	От 61 балла до 80 баллов	От «порога успешности» до 60 баллов	Не набрали «порог успешности»
0 чел.	13 чел.	27 чел.	40 чел.	6 чел.
0%	15,12%	31,4%	46,5%	6,98%



Для сравнения с результатами ЕГЭ-2022. Доля выпускников, имеющих высокие результаты на ЕГЭ-2023 (более 80 баллов), **снизилась на 1,58%** с 16,7% (ЕГЭ-2022) до 15,12% (ЕГЭ-2023). Доля выпускников, набравших **от 61 до 80 баллов, снизилась на 0,4%** с 31,8% (ЕГЭ-2022) до 31,4% (на ЕГЭ-2023). Доля выпускников, набравших **от «порога успешности» до 60 баллов, увеличилась на 13,2%** с 33,3% (ЕГЭ-2022) до 46,5% (ЕГЭ-2023).

Доля выпускников, набравших **ниже «порога успешности»**, снизилась на **11,22%** с 18,2% (ЕГЭ-2022) до 6,98% (ЕГЭ-2023).

Для сравнения с краевыми результатами. Доля выпускников муниципалитета, имеющих высокие результаты (более 80 баллов) (15,12%), выше краевого показателя (13,2%) на 1,92%. Доля выпускников, не преодолевших «порог успешности» (6,98%) ниже краевого показателя (11,9%) на 4,92%.



Средний балл по району составил 59,3 балла, что выше показателя ЕГЭ-2022 (58,9 баллов) на 0,4, но ниже показателей ЕГЭ-2021 и ЕГЭ-2020 на 4,9 и на 5,7 соответственно (ЕГЭ-2020 – 65 баллов, ЕГЭ-2021 – 64,2 балла).

Показатель районного среднего балла по предмету «Информатика и ИКТ» (59,3) выше краевого показателя (59) на 0,3.

Показатель среднего балла выпускников СОШ № 2, 3, 4, 6, 10, 20, 29, АНОО выше муниципального и краевого показателей.

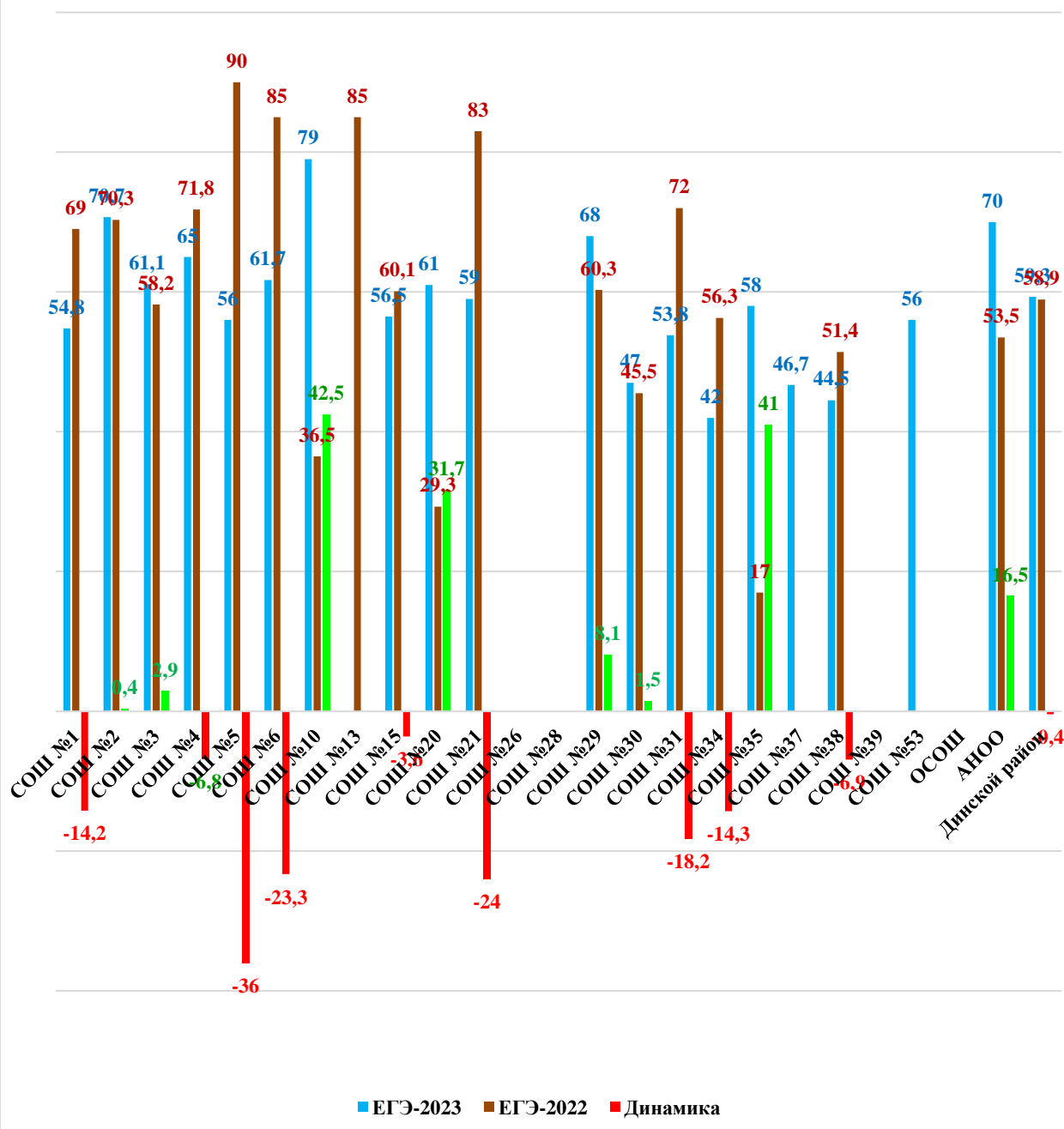
### **Сравнительная динамика ЕГЭ по предмету «Информатика и ИКТ» в разрезе общеобразовательных организаций**

**МО Динской район за 2022, 2023 годы**

<i>Информатика</i>			
<i>ОО</i>	<i>ЕГЭ-2023</i>	<i>ЕГЭ-2022</i>	<i>Динамика</i>
СОШ №1	54,8	69	<b>-14,2</b>
СОШ №2	70,7	70,3	<b>+0,4</b>
СОШ №3	61,1	58,2	<b>+2,9</b>
СОШ №4	65,0	71,8	<b>-6,8</b>
СОШ №5	56,0	90	<b>-36</b>
СОШ №6	61,7	85	<b>-23,3</b>
СОШ №10	79,0	36,5	<b>+42,5</b>
СОШ №13		85	
СОШ №15	56,5	60,1	<b>-3,6</b>
СОШ №20	61,0	29,3	<b>+31,7</b>
СОШ №21	59,0	83	<b>-24</b>
СОШ №26			
СОШ №28			
СОШ №29	68,0	60,3	<b>+8,1</b>
СОШ №30	47,0	45,5	<b>+1,5</b>
СОШ №31	53,8	72	<b>-18,2</b>
СОШ №34	42,0	56,3	<b>-14,3</b>
СОШ №35	58,0	17	<b>+41</b>
СОШ №37	46,7		
СОШ №38	44,5	51,4	<b>-6,9</b>
СОШ №39			
СОШ №53	56,0		
ОСОШ			
АНОО	70,0	53,5	<b>+16,5</b>
<i>Динской район</i>	<b>59,3</b>	<b>58,9</b>	<b>-0,4</b>
<i>Краснодарский край</i>	<b>59</b>	<b>60,3</b>	<b>-1,3</b>

Динамику изменения результатов ЕГЭ по информатике проследим по диаграмме.

Динамика среднего балла на ЕГЭ по информатике и ИКТ



### 5 лучших показателей среднего балла

Самые высокие показатели среднего балла по информатике у выпускников 11-х классов общеобразовательных организаций:

- 79 баллов – МАОУ СОШ №10, учитель Быков В.В.;
- 70,67 баллов – МАОУ СОШ №2, учитель Схоменко Д.Е.;
- 70 баллов – АНОО №1, учитель Ивахненко С.Н.;
- 68,4 балла – МАОУ СОШ №29, учителя Ивахненко С.Н., Ярошенко О.Л.;
- 65 баллов – МАОУ СОШ №4, учитель Кузуб Ю.П., Захарова А.С.;

**Выпускники, набравшие наибольшее количество баллов  
на ЕГЭ-2023 по информатике и ИКТ**

Доля высокобалльников (более 80 баллов) в МО Динской район составила **15,12% (13 чел.)**. Это выпускники школ:

- 95 баллов (2 чел.)** – СОШ №2 (1 чел.), учитель Схоменко Д.Е.; СОШ №4 (1 чел.), учитель Захарова А.С.;
- 90 баллов (1 чел.)** – СОШ №4 (1 чел.), учитель Кузуб Ю.П.;
- 88 баллов (4 чел.)** – СОШ №15 (2 чел.), учителя Капелян И.В., Пирожкова М.М.; СОШ №35 (2 чел.), Скоробогатов В.В.;
- 85 баллов (3 чел.)** – СОШ №1 (2 чел.), учитель Хентонен С.В.; СОШ №4 (1 чел.), учитель Кузуб Ю.П.;
- 83 балла (3 чел.)** – СОШ №15 (1 чел.), учитель Капелян И.В.; СОШ №3 (1 чел.), учитель Подгорный Ю.С.; СОШ №31 (1 чел.), учитель Стоноженко Н.В.

**Выпускники, набравшие на ЕГЭ-2023 по информатике и ИКТ  
менее 40 баллов**

Минимальное количество баллов по информатике и ИКТ для поступления в ВУЗ составляет 40 баллов, для поступления в подведомственные образовательные учреждения Минобрнауки – 44.

6 выпускников (СОШ №1 (1 чел.) (учитель Хентонен С.В.), СОШ №15 (2 чел.) (учителя Капелян И.В., Пирожкова М.М.), СОШ №31 (1 чел.) (учитель Стоноженко Н.В.), СОШ №34 (1 чел.) (учитель Ярошенко О.Л.), СОШ №35 (1 чел.) (учитель Скоробогатов В.В.)) набрали на экзамене по информатике менее 40 баллов, не преодолев «порога успешности» для поступления в ВУЗ.

7 выпускников (1 чел. – СОШ №1, 2 чел. – СОШ №3, 2 чел. – СОШ №15, 1 чел. – СОШ №30, 1 чел. – СОШ №31) на экзамене по информатике набрали 40 баллов.



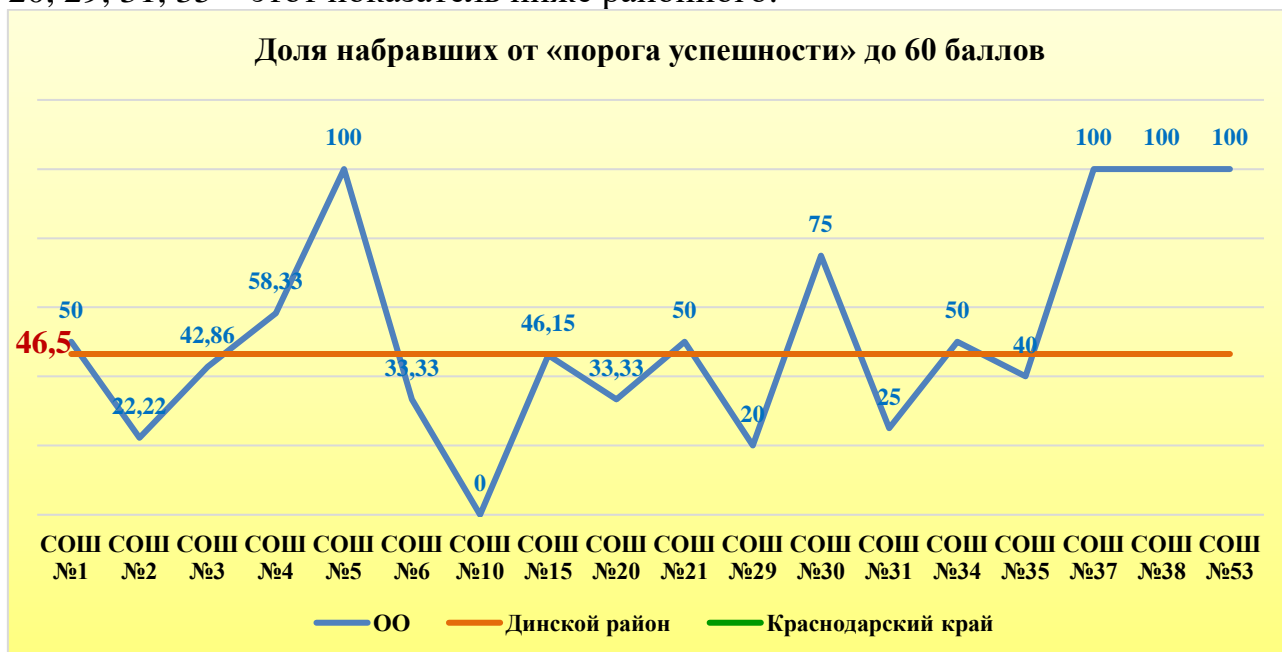
**Статистические данные результатов ЕГЭ по информатике и ИКТ за последние 4 года  
в разрезе каждой образовательной организации**

ОО	Численность выпускников, участвовавших в ЕГЭ по информатике и ИКТ				Показатель среднего балла				Доля выпускников, успешно справившихся с заданиями (% предметной обученности)				Численность выпускников, не набравших минимальный балл			
	2020	2021	2022	2023	2020	2021	2022	2023	2020	2021	2022	2023	2020	2021	2022	2023
СОШ №1	1	6	4	6	40	58,3	69	<b>54,8</b>	100	83,3	75	83,33		1	1	1
СОШ №2	4	7	3	9	68,3	82,7	70,3	<b>70,7</b>	100	100	100	100				
СОШ №3	3	2	5	7	54,3	62,5	58,2	<b>61,1</b>	66,7	100	80	100	1		1	
СОШ №4	10	14	14	12	77,4	67	71,8	<b>65,0</b>	100	100	92,9	100			1	
СОШ №5	1	0	1	1	79		90	<b>56,0</b>	100			100				
СОШ №6	2	1	1	3	83,5	90	85	<b>61,7</b>	100	100		100				
СОШ №10	2	2	6	2	57	76,5	36,5	<b>79,0</b>	100	100	50	100			3	
СОШ №13	2	5	1		64	49	85		100	60	100			2		
СОШ №15	2	2	8	13	35,5	56,5	60,1	<b>56,5</b>	50	100	87,5	84,62	1		1	2
СОШ №20	6	3	3	3	71,8	58,3	29,3	<b>61,0</b>	100	66,7	33,3	100		1	2	
СОШ №21		1	1	2		80	83	<b>59,0</b>		100		100				
СОШ №26			0													
СОШ №28		0	0													
СОШ №29	6	6	4	5	72	61	60,3	<b>68,0</b>	100	100	100	100				
СОШ №30	4	2	2	4	51	43	45,5	<b>47,0</b>	100	100	100	100				
СОШ №31		2	1	4		92,5	72	<b>53,8</b>		100		75				1
СОШ №34	2	2	3	4	56	66,5	56,3	<b>42,0</b>	100	100	100	75				1
СОШ №35	5	4	2	5	55,2	42,8	17	<b>58,0</b>	100	50	0	80		2	2	1
СОШ №37	2	2	0	3	60	57,5		<b>46,7</b>	100	100		100				
СОШ №38	2	3	5	2	51,5	67,7	51,4	<b>44,5</b>	100	100	80	100			1	
СОШ №39		0	0													
СОШ №53		0	0	1				<b>56,0</b>				100				
ОСОШ		0	0													
АНОО	4	0	2		71		53,5	<b>70,0</b>	100		100	100				
Динской район	58	64	66	86	65	64,2	58,9	59,3	96,6%	90,6%	81,82%	93,02%	2	6	12	6

**Сравнительные результаты ЕГЭ по информатике и ИКТ в разрезе каждой ОО за 3 года**

ОО	2023						2022		2021					
	Численность участников	Средний тестовый балл	Доля набравших более 80 баллов	Доля набравших от 61 балла до 80 баллов	Доля набравших от «порога успешности» до 60 баллов	Доля набравших ниже «порога успешности»	Средний тестовый балл	Доля набравших ниже «порога успешности»	Средний тестовый балл	Доля набравших более 80 баллов	Доля набравших от 61 балла до 80 баллов	Доля набравших от «порога успешности» до 60 баллов	Доля набравших ниже «порога успешности»	
СОШ №1	6	<b>54,8</b>	33,33	0,00	50,00	16,67	69	25	58,3	0	50	33,3	16,7	
СОШ №2	9	<b>70,7</b>	11,11	66,67	22,22	0,00	70,3		82,7	57,1	42,9	0		
СОШ №3	7	<b>61,1</b>	14,29	42,86	42,86	0,00	58,2	20	62,5	0	50	50		
СОШ №4	12	<b>65,0</b>	25,00	16,67	58,33	0,00	71,8	7,1	67	14,3	57,1	28,6		
СОШ №5	1	<b>56,0</b>	0,00	0,00	100,00	0,00	90							
СОШ №6	3	<b>61,7</b>	0,00	66,67	33,33	0,00	85		90	100	0	0		
СОШ №10	2	<b>79,0</b>	0,00	100,00	0,00	0,00	36,5	50	76,5	0	100	0		
СОШ №13							85		49	0	20	40	40	
СОШ №15	13	<b>56,5</b>	23,08	15,38	46,15	15,38	60,1	12,5	56,5	0	50	50		
СОШ №20	3	<b>61,0</b>	0,00	66,67	33,33	0,00	29,3	66,7	58,3	33,3	33,3	0	33,3	
СОШ №21	2	<b>59,0</b>	0,00	50,00	50,00	0,00	83		80	0	100	0		
СОШ №26														
СОШ №28														
СОШ №29	4	<b>68,0</b>	0,00	75,00	25,00	0,00	60,3		61	16,7	16,7	66,7		
СОШ №30	4	<b>47,0</b>	0,00	25,00	75,00	0,00	45,5		43	0	0	100		
СОШ №31	4	<b>53,8</b>	25,00	25,00	25,00	25,00	72		92,5	100	0	0		
СОШ №34	4	<b>42,0</b>	0,00	25,00	50,00	25,00	56,3		66,5	0	50	50		
СОШ №35	5	<b>58,0</b>	40,00	0,00	40,00	20,00	17	100	42,8	0	0	50	50	
СОШ №37	3	<b>46,7</b>	0,00	0,00	100,00	0,00			57,5	0	50	50		
СОШ №38	2	<b>44,5</b>	0,00	0,00	100,00	0,00	51,4	20	67,7	0	66,7	33,3		
СОШ №39														
СОШ №53	1	<b>56,0</b>	0,00	0,00	100,00	0,00								
ОСОШ														
АНОО	1	<b>70,0</b>	0,00	100,00	0,00	0,00	53,5							
Динской район	86	<b>59,3</b>	15,12%	31,4%	46,5%	6,98%	58,9	18,18%	64,2	17,2%	39%	34,4%	9,4%	
Краснодарский край		<b>59</b>	13,2%			11,9%	60,3		64	18,5%			6,8%	

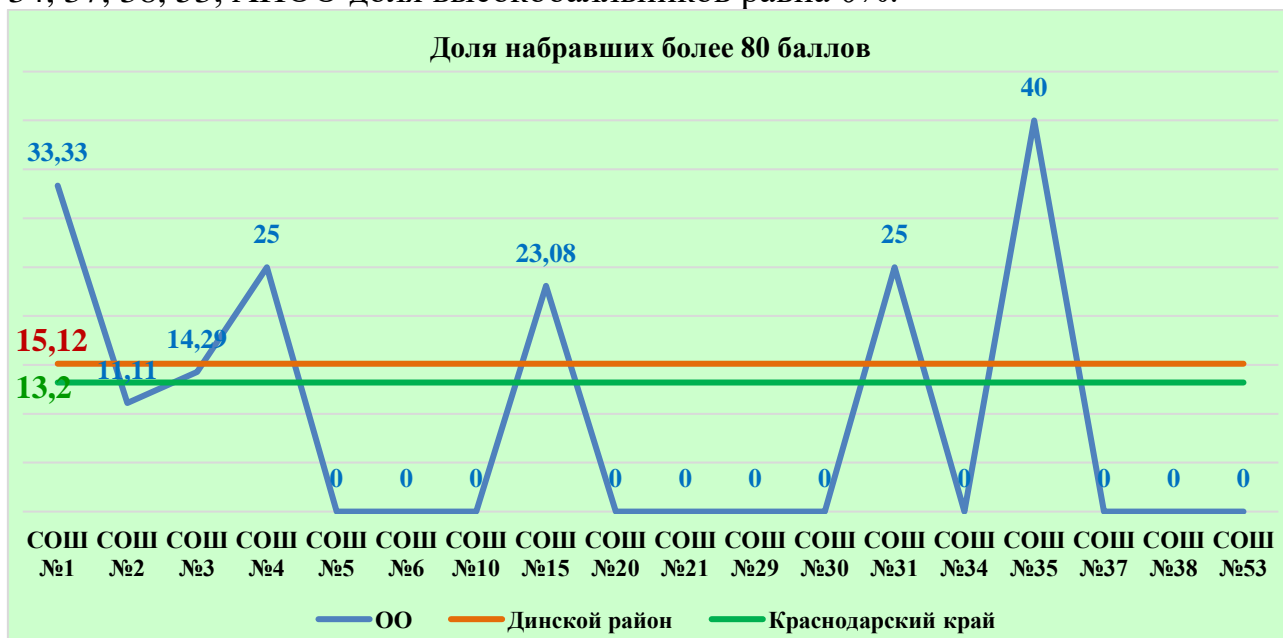
Показатель доли выпускников, набравших от «порога успешности» до 60 баллов, превышает районный показатель (46,5%) в 9 образовательных организациях: СОШ № 1 – 50% (на 3,5%), СОШ № 4 – 58,33% (на 11,83%), СОШ № 5 – 100% (на 53,5%), СОШ №21 – 50% (на 3,5%), СОШ № 30 – 75% (на 28,5%), СОШ № 34 – 50% (на 3,5%), СОШ № 37 – 100% (на 53,5%), СОШ № 38 – 100% (на 53,5%), СОШ № 53 – 100% (на 53,5%). В ОО № 2, 3, 6, 15, 20, 29, 31, 35 – этот показатель ниже районного.



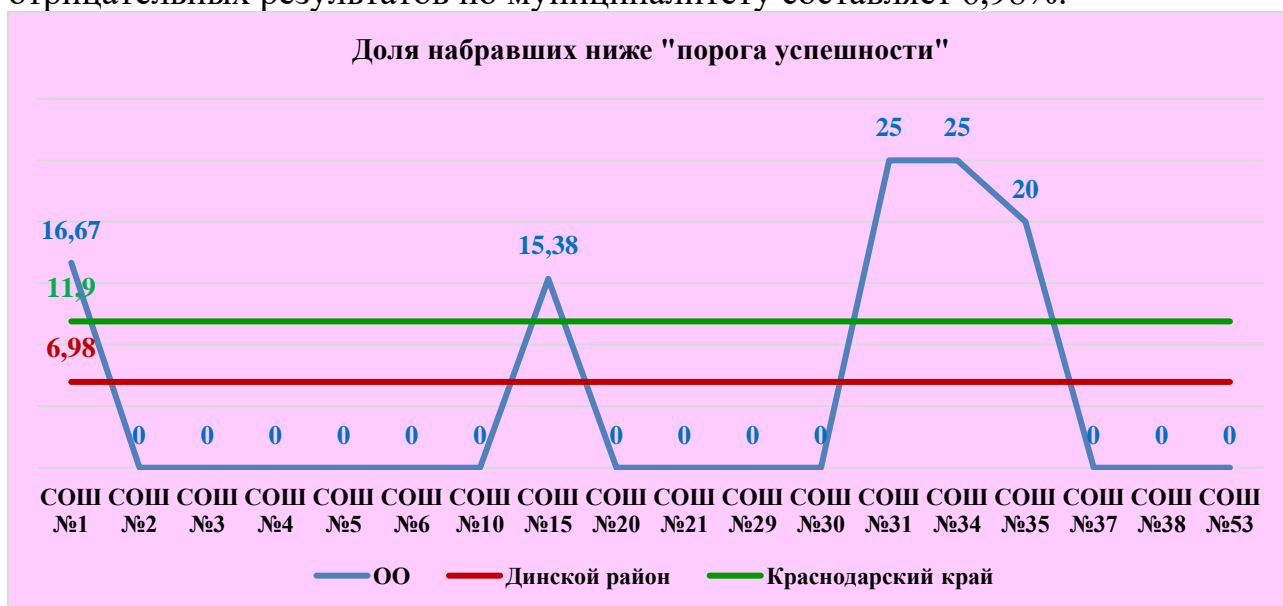
Показатель доли выпускников, набравших от 61 до 80 баллов, превышает районный показатель (31,4%) в 7 образовательных организациях: СОШ №2 – 66,67% (на 35,27%), СОШ №3 – 42,86% (на 11,46%), СОШ № 6 – 66,67% (на 35,27%), СОШ № 10 – 100% (на 68,6%), СОШ № 20 – 66,67% (на 35,27%), СОШ № 21 – 50% (на 18,6%), СОШ №29 – 75% (на 43,6%), АНОО – 100% (на 68,6%). В ОО № 4, 15, 30, 31, 34 – этот показатель ниже районного. В ОО № 1, 5, 35, 37, 30, 53 – этот показатель равен 0%.



Показатель доли выпускников, набравших более 80 баллов, превышает районный показатель (15,12%) в 5 образовательных организациях: СОШ № 1 – 33,33% (на 18,21%), СОШ № 4 – 25% (на 9,88%), СОШ №15 – 23,08% (на 7,96%), СОШ № 31 – 25% (на 9,88%), СОШ № 35 – 40% (на 24,88%). В ОО № 2, 3 этот показатель равен ниже районного. В ОО № 5, 6, 10, 20, 21, 29, 30, 34, 37, 38, 53, АНОО доля высокобалльников равна 0%.



Доля отрицательных результатов составляет 0% в ОО № 2, 3, 4, 5, 6, 10, 20, 21, 29, 30, 37, 38, 53, АНОО. 6 выпускников набрали на экзамене по информатике менее 40 баллов, не преодолев «порога успешности». Доля отрицательных результатов по муниципалитету составляет 6,98%.

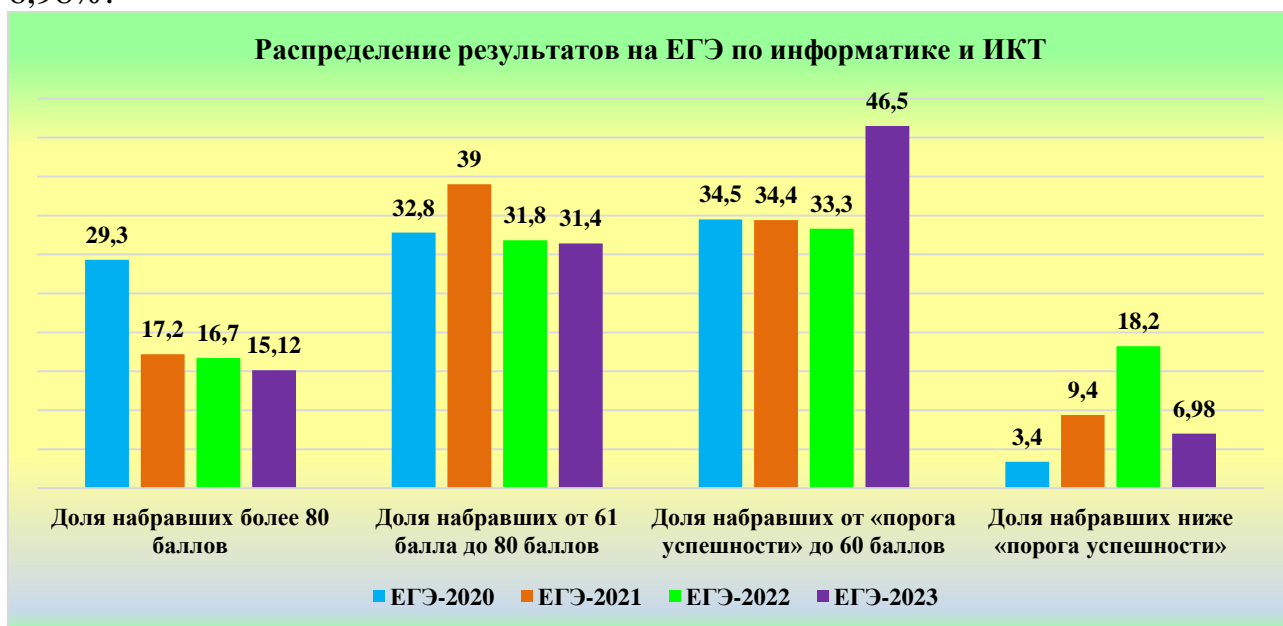


Доля выпускников района, набравших на ЕГЭ по информатике и ИКТ более 80 баллов, снижается с 2020 года: 29,3% на ЕГЭ-2020 г., 17,2% на ЕГЭ-2021 г., 16,7% на ЕГЭ-2022 г., 15,12% на ЕГЭ-2023 г.

Изменение доли выпускников района, набравших на ЕГЭ по информатике от 61 до 80 баллов, снижается с 2021 года: 32,8% на ЕГЭ-2020 г., 39% на ЕГЭ-2021 г., 31,8% на ЕГЭ-2022, на ЕГЭ-2023 г. эта доля составила 31,4%.

Доля выпускников района, набравших на ЕГЭ по информатике от «порога успешности» до 60 баллов, составляет: 34,5% на ЕГЭ-2020 г., 34,4% на ЕГЭ-2021 г., 33,3% на ЕГЭ-2022 г., 46,5% на ЕГЭ-2023 г.

Рост доли выпускников, не набравших баллов для достижения «порога успешности», с 2020 по 2022 годы (3,4% на ЕГЭ-2020 г., 9,4% на ЕГЭ-2021 г., 18,2% на ЕГЭ-2022 г.) изменил на ЕГЭ-2023 года направление и составил 6,98%.



## 9. ЕГЭ-2023 по английскому языку

Выпускники школ МО Динской район сдавали предмет «Английский язык» 13 июня 2023 года.

В экзамене по английскому языку принимали участие **47** выпускников из 16 образовательных организаций нашего района. Это составляет 9% от численности всех выпускников (522 чел.) 2022-2023 учебного года. В ЕГЭ по английскому языку не принимали участие выпускники ОО № 3, 6, 28, 31, 38, 39, 53, ОСОШ.

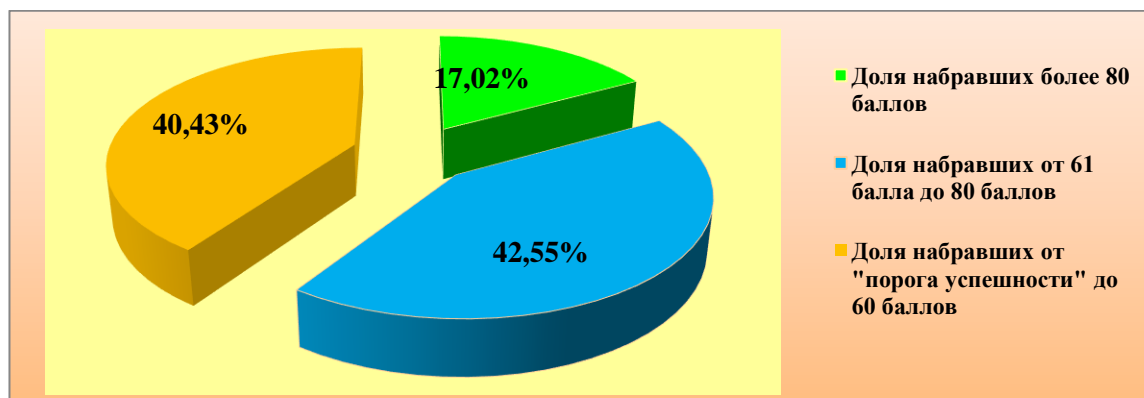
**Все выпускники**, участвовавших в экзамене, **успешно справились с работой**, что составляет **100%** и не снижает показатель ЕГЭ-2022 (100%).

В 2023 году средний балл ЕГЭ по английскому языку в сравнении с предыдущим годом **понижился на 5,5**, но выше краевого показателя.

Средний тестовый балл в школах колеблется от 33 до 77 баллов. Семь школ показали результат выше среднего районного показателя.

Доля выпускников, освоивших программу среднего общего образования на высоком уровне (более 80 баллов) – 17,02%; доля выпускников, освоивших программу на уровне выше базового (от 61 до 80 баллов) – 42,55%; доля выпускников, освоивших программу на базовом уровне (от «порога успешности» до 60 баллов) – 40,43%.

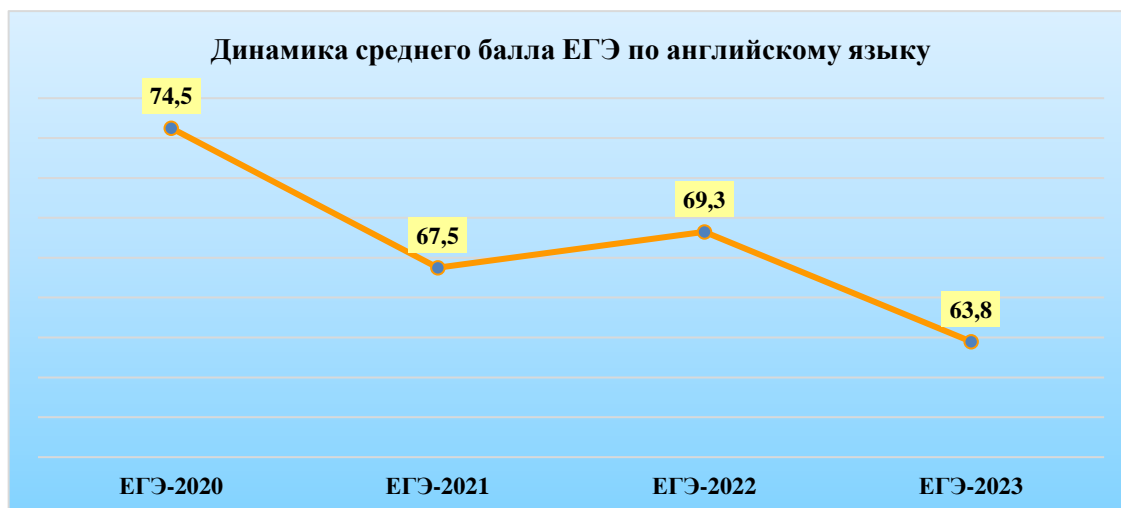
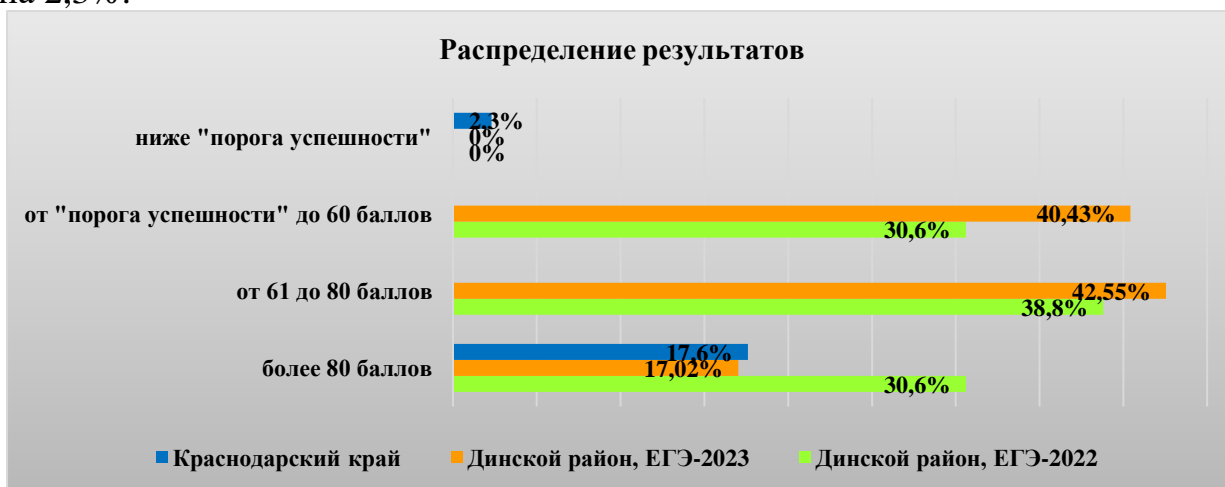
100 баллов	Более 80 баллов	От 61 балла до 80 баллов	От «порога успешности» до 60 баллов	Не набрали «порог успешности»
0 чел.	8 чел.	20чел.	19 чел.	0чел.
0%	17,02%	42,55%	40,43%	0%



Для сравнения с результатами ЕГЭ-2022. Доля выпускников, имеющих высокие результаты на ЕГЭ-2023 (более 80 баллов), **снизилась на 13,58%** с 30,6% (ЕГЭ-2022) до 17,02% (ЕГЭ-2023). Доля выпускников, набравших **от 61 до 80 баллов**, **увеличилась на 3,75%** с 38,8% (ЕГЭ-2022) до 42,55% (на ЕГЭ-2023). Доля выпускников, набравших **от «порога успешности» до 60 баллов**, **увеличилась на 9,83%** с 30,6% (ЕГЭ-2022) до 40,43% (ЕГЭ-2023).

Для сравнения с краевыми результатами. Доля выпускников муниципалитета, имеющих высокие результаты (более 80 баллов) (17,02%), **ниже** краевого показателя (17,6%) на 0,58%. Доля выпускников, не

преодолевших «порог успешности» (0%) выше краевого показателя (2,3%) на 2,3%.



Средний балл по району составил 63,8 балла, что ниже показателей предыдущих лет: ЕГЭ-2022 (69,3 балла), ЕГЭ-2020 – 74,5 балла, ЕГЭ-2021 – 67,5 балла.

Показатель районного среднего балла (63,8) выше краевого показателя (63) на 0,8.

Показатель среднего балла выпускников СОШ № 2, 4, 5, 10, 20, 26, 30 выше муниципального и краевого показателей.

**Сравнительная динамика ЕГЭ по предмету «Английский язык» в разрезе общеобразовательных организаций МО Динской район за 2022, 2023 годы**

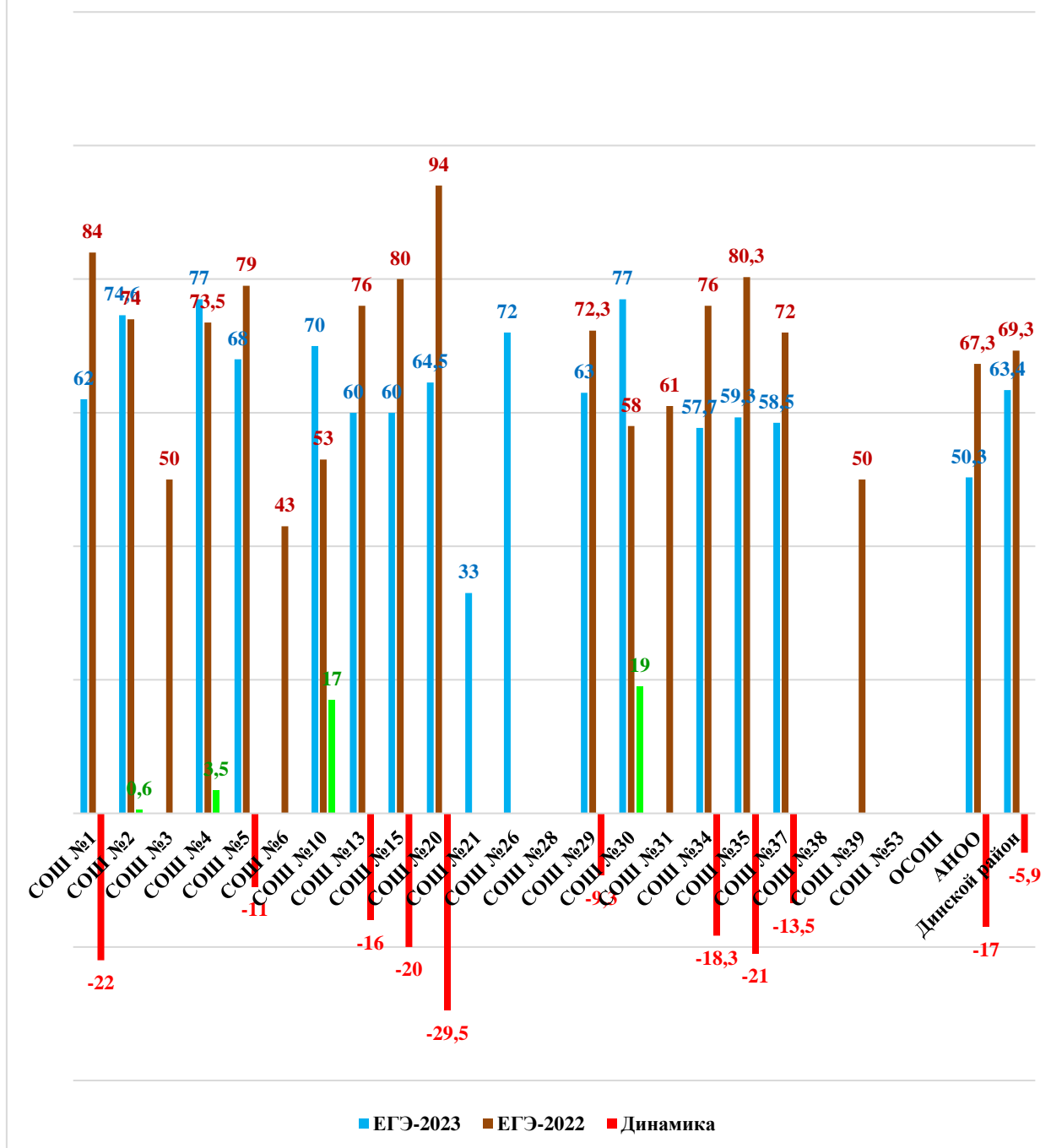
<i>Английский язык</i>			
<i>ОО</i>	<i>ЕГЭ-2023</i>	<i>ЕГЭ-2022</i>	<i>Динамика</i>
СОШ №1	62,0	84	-22
СОШ №2	74,6	74	+0,6
СОШ №3		50	
СОШ №4	77,0	73,5	+3,5
СОШ №5	68,0	79	-11

СОШ №6		43	
СОШ №10	70,0	53	+17
СОШ №13	60,0	76	-16
СОШ №15	60,0	80	-20
СОШ №20	64,5	94	-29,5
СОШ №21	33,0		
СОШ №26	72,0		
СОШ №28			
СОШ №29	63,0	72,3	-9,3
СОШ №30	77,0	58	+19
СОШ №31		61	
СОШ №34	57,7	76	-18,3
СОШ №35	59,3	80,3	-21
СОШ №37	58,5	72	-13,5
СОШ №38			
СОШ №39		50	
СОШ №53			
ОСОШ			
АНОО	50,3	67,3	-17
<i>Динской район</i>	<i>63,4</i>	<i>69,3</i>	<i>-5,9</i>
<i>Краснодарский край</i>	<i>63</i>	<i>69</i>	<i>-6</i>

Динамику изменения результатов ЕГЭ по английскому языку проследим по диаграмме.



## Динамика среднего баллв на ЕГЭ по английскому языку



### Лучшие показатели среднего балла

Самые высокие показатели среднего балла по английскому языку у выпускников 11-х классов общеобразовательных организаций:

- 77 баллов – МАОУ СОШ №4, учитель Калантаевская Г.Ю., Мишина Т.И.;
- 74,6 балла – МАОУ СОШ №2, учитель Супрунова В.А.;
- 72 балла – МАОУ СОШ №26, учитель Григорьева В.Ю.;
- 70 баллов – МАОУ СОШ №10, учитель Гордеева Н.С.

**Выпускники, набравшие наибольшее количество баллов  
на ЕГЭ-2023 по английскому языку**

**Доля высокобалльников (более 80 баллов) в МО Динской район  
составила 17,02% (8чел.). Это выпускники школ:**

**96 баллов (1 чел.) – СОШ №34, учитель Самойленко Е.В.;**

**90 баллов (1 чел.) – СОШ №4, учитель Калантаевская Г.Ю.;**

**88 баллов (1 чел.) – СОШ №29, учитель Ревазян Е.М.;**

**85 баллов (1 чел.) – СОШ №2, учитель Супрунова В.А.;**

**84 балла (1 чел.) – СОШ №4, учитель Калантаевская Г.Ю.;**

**83 балла (3 чел.) – СОШ №2 (1 чел.), учитель Супрунова В.А.; СОШ №15 (1  
чел.), учитель Швачкина Е.С.; СОШ №20 (1 чел.), учитель Головки И.А.**

**Статистические данные результатов ЕГЭ по английскому языку за последние 4 года  
в разрезе каждой образовательной организации**

ОО	Численность выпускников, участвовавших в ЕГЭ по английскому языку				Показатель среднего балла				Доля выпускников, успешно справившихся с заданиями (% предметной обученности)				Численность выпускников, не набравших минимальный балл			
	2020	2021	2022	2023	2020	2021	2022	2023	2020	2021	2022	2023	2020	2021	2022	2023
СОШ №1	2	3	2	1	77,5	61,7	84	<b>62,0</b>	100	100	100	100				
СОШ №2	2	8	4	7	80,5	64,5	74	<b>74,6</b>	100	100	100	100				
СОШ №3	2	1	3		54,5	53	50		100	100	100					
СОШ №4	9	10	2	5	74,6	63,4	73,5	<b>77,0</b>	100	100	100	100				
СОШ №5		1	2	1		78	79	<b>68,0</b>		100	100	100				
СОШ №6		0	2				43				100					
СОШ №10	3	0	1	1	85		53	<b>70,0</b>	100		100	100				
СОШ №13	2	3	1	3	76,5	62,3	76	<b>60,0</b>	100	100	100	100				
СОШ №15	1	1	1	8	50	82	80	<b>60,0</b>	100	100	100	100				
СОШ №20	1	1	1	2	47	71	94	<b>64,5</b>	100	100	100	100				
СОШ №21	2	2	0	1	86,5	51,5		<b>33,0</b>	100	100		100				
СОШ №26			0	1				<b>72,0</b>				100				
СОШ №28		1	0			78				100						
СОШ №29	6	6	4	4	74,3	75,5	72,3	<b>63,0</b>	100	100	100	100				
СОШ №30		2	2	1		55	58	<b>77,0</b>		100	100	100				
СОШ №31		3	1			70,3	61			100	100					
СОШ №34	2	4	1	3	63,5	89	76	<b>57,7</b>	100	100	100	100				
СОШ №35	2	2	4	3	83,5	69,5	80,3	<b>59,3</b>	100	100	100	100				
СОШ №37		1	1	2		58	72	<b>58,5</b>		100	100	100				
СОШ №38		0	0													
СОШ №39		0	1				50				100					
СОШ №53	1	0	0		56				100							
ОСОШ		0	0													
АНОО	4	1	3	4	84,3	63	67,3	<b>50,3</b>	100	100	100	100				
<i>Динской район</i>	<b>39</b>	<b>50</b>	<b>36</b>	<b>47</b>	<b>74,5</b>	<b>67,5</b>	<b>69,3</b>	<b>63,8</b>	<b>100%</b>	<b>100%</b>	<b>100%</b>	<b>100%</b>	<b>0</b>	<b>0</b>	<b>0</b>	<b>0</b>

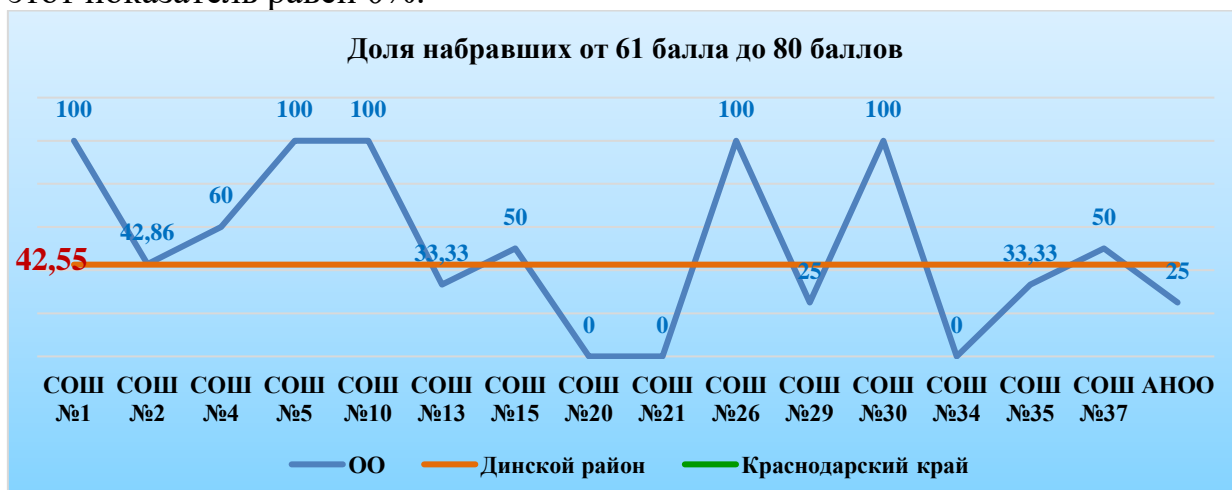
**Сравнительные результаты ЕГЭ по английскому языку в разрезе каждой ОО за 3 года**

ОО	2023						2022		2021					
	Численность участников	Средний тестовый балл	Доля набравших более 80 баллов	Доля набравших от 61 балла до 80 баллов	Доля набравших от «порога успешности» до 60 баллов	Доля набравших ниже «порога успешности»	Средний тестовый балл	Доля набравших ниже «порога успешности»	Средний тестовый балл	Доля набравших более 80 баллов	Доля набравших от 61 балла до 80 баллов	Доля набравших от «порога успешности» до 60 баллов	Доля набравших ниже «порога успешности»	
СОШ №1	1	62,0	0,00	100,00	0,00	0,00	84		61,7	33,3	33,3	33,3		
СОШ №2	7	74,6	28,57	42,86	28,57	0,00	74		64,5	25	25	50		
СОШ №3							50		53			100		
СОШ №4	5	77,0	40,00	60,00	0,00	0,00	73,5		63,4	10	60	30		
СОШ №5	1	68,0	0,00	100,00	0,00	0,00	79		78		100			
СОШ №6							43							
СОШ №10	1	70,0	0,00	100,00	0,00	0,00	53							
СОШ №13	3	60,0	0,00	33,33	66,67	0,00	76		62,3	33,3	33,3	33,3		
СОШ №15	8	60,0	12,50	50,00	37,50	0,00	80		82	100				
СОШ №20	2	64,5	50,00	0,00	50,00	0,00	94		71		100			
СОШ №21	1	33,0	0,00	0,00	100,00	0,00			51,5			100		
СОШ №26	1	72,0	0,00	100,00	0,00	0,00								
СОШ №28									78		100			
СОШ №29	4	63,0	25,00	25,00	50,00	0,00	72,3		75,5	50	50			
СОШ №30	1	77,0	0,00	100,00	0,00	0,00	58		55		50	50		
СОШ №31							61		70,3	33,3		66,7		
СОШ №34	3	57,7	33,33	0,00	66,67	0,00	76		89	75	25			
СОШ №35	3	59,3	0,00	33,33	66,67	0,00	80,3		69,5		50	50		
СОШ №37	2	58,5	0,00	50,00	50,00	0,00	72		58			100		
СОШ №38														
СОШ №39							50							
СОШ №53														
ОСОШ														
АНОО	4	50,3	0,00	25,00	75,00	0,00	67,3		63		100			
Динской район	47	63,8	17,02%	42,55%	40,43%	0%	69,3	0%	67,5	26%	38%	36%	0%	
Краснодарский край		63	17,6%			2,3%	69	0,6%	69,5	22,1%			0,7%	

Показатель доли выпускников, набравших от «порога успешности» до 60 баллов, превышает районный показатель (40,43%) в 8 образовательных организациях: СОШ №13 – 66,67% (на 26,24%), СОШ №20 – 50% (на 9,57%), СОШ №21 – 100% (на 59,57%), СОШ №29 – 50% (на 9,57%), СОШ №34 – 66,67% (на 26,24%), СОШ №35 – 66,67% (на 26,24%), СОШ №37 – 50% (на 9,57%), АНОО №1 – 75% (на 34,57%). В ОО № 2, 15 этот показатель ниже районного. В ОО № 1, 4, 5, 10, 26, 30 этот показатель равен 0%, что говорит о более серьезной подготовке к экзамену.



Показатель доли выпускников, набравших от 61 до 80 баллов, превышает районный показатель (42,55%) в 9 образовательных организациях: СОШ № 1 – 100% (на 57,45%), СОШ № 2 – 42,86% (на 0,31%), СОШ №4 – 60% (на 17,45%), СОШ № 5 – 100% (на 57,45%), СОШ № 10 – 100% (на 57,45%), СОШ №15 – 50% (на 7,45%), СОШ № 26 – 100% (на 57,45%), СОШ № 30 – 100% (на 57,45%), СОШ № 37 – 50% (на 7,45%). В ОО № 13, 29, 35, АНОО – этот показатель ниже районного. В ОО № 20, 21, 34 этот показатель равен 0%.



Показатель доли выпускников, набравших более 80 баллов, превышает районный показатель (17,02%) в 6 образовательных организациях: СОШ №2 – 28,57% (на 11,55%), СОШ №4 – 40% (на 22,98%), СОШ № 20 – 50% (на 32,98%), СОШ № 29 – 25% (на 7,98%), СОШ № 34 – 33,33% (на 16,31%). В

ОО № 15 этот показатель ниже районного. В ОО № 1, 5, 10, 13, 21, 26, 30, 35, 37, АНОО этот показатель равен 0%.

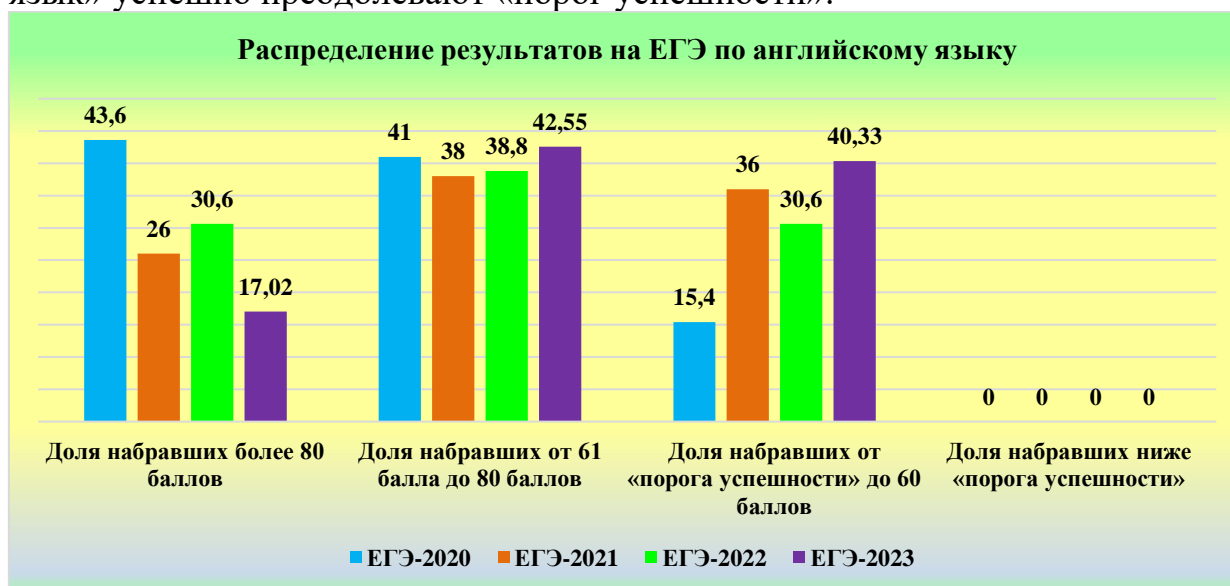


Доля выпускников района, набравших на ЕГЭ по английскому языку более 80 баллов, составляет: 43,6% на ЕГЭ-2020 г., 26% на ЕГЭ-2021 г., 30,6% на ЕГЭ-2022 г., 17,02% на ЕГЭ-2023 г.

Доли выпускников района, набравших на ЕГЭ по английскому языку от 61 до 80 баллов, увеличивается с 2021 года: 41% на ЕГЭ-2020 г., 38% на ЕГЭ-2021 г., 38,8% на ЕГЭ-2022, на ЕГЭ-2023 г. эта доля составила 42,55%.

Доля выпускников района, набравших на ЕГЭ по английскому языку от «порога успешности» до 60 баллов, составляет: 15,4% на ЕГЭ-2020 г., 36% на ЕГЭ-2021 г., 30,6 на ЕГЭ-2022 г., 40,33% на ЕГЭ-2023 г.

Все выпускники, выбравшие для сдачи ЕГЭ предмет «Английский язык» успешно преодолевают «порог успешности».



## 10. ЕГЭ-2023 по обществознанию

Выпускники школ МО Динской район сдавали предмет «Обществознание» 8 июня 2023 года.

В экзамене по обществознанию принимали участие **204** выпускника из 20-ти образовательных организаций нашего района. Это составляет 39,08% от численности выпускников, участвовавших в ЕГЭ (522 чел.) 2022-2023 учебного года. В ЕГЭ по обществознанию не принимали участие выпускники ОО № 5, 38, 39, 53.

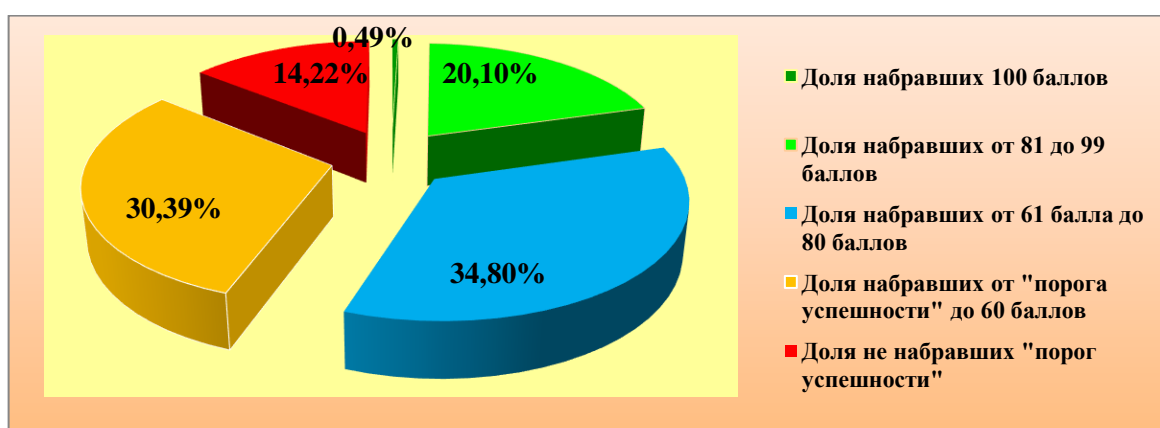
**175 выпускников**, участвовавших в экзамене, успешно справились с работой, что составляет **85,78%**. Этот показатель ниже результата на ЕГЭ-2022 (89,8%) на 4,02%.

В 2023 году средний балл ЕГЭ по обществознанию в сравнении с предыдущим годом **повысился на 1,6**, и выше краевого показателя.

Средний тестовый балл в школах колеблется от 45,1 до 71,8 баллов. Одиннадцать школ показали результат выше среднего районного и краевого показателей.

Доля выпускников, освоивших программу среднего общего образования на высоком уровне (более 80 баллов) – 20,59%; доля выпускников, освоивших программу на уровне выше базового (от 61 до 80 баллов) – 34,8%; доля выпускников, освоивших программу на базовом уровне (от «порога успешности» до 60 баллов) – 30,39%; доля выпускников, не освоивших программу на уровне базового (ниже «порога успешности») – 14,22%.

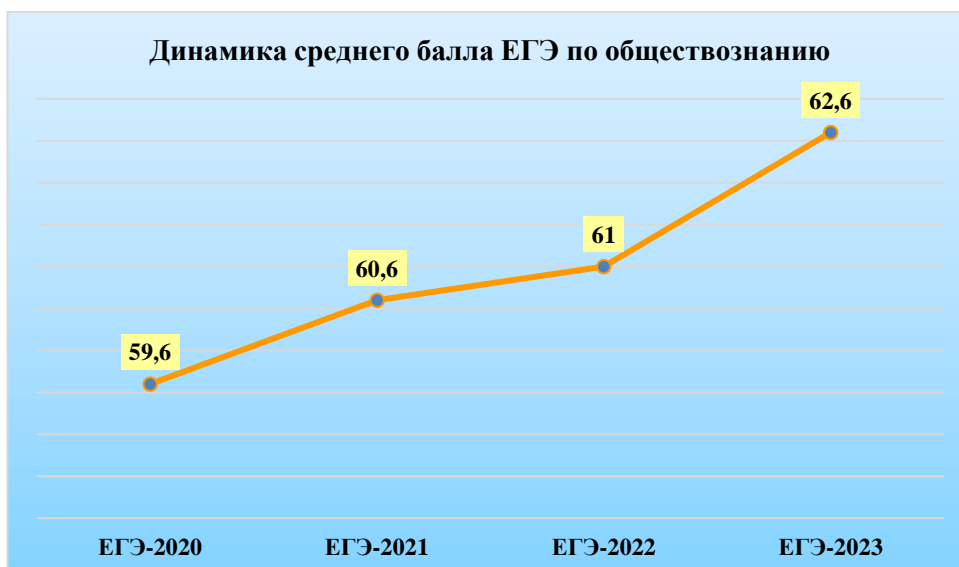
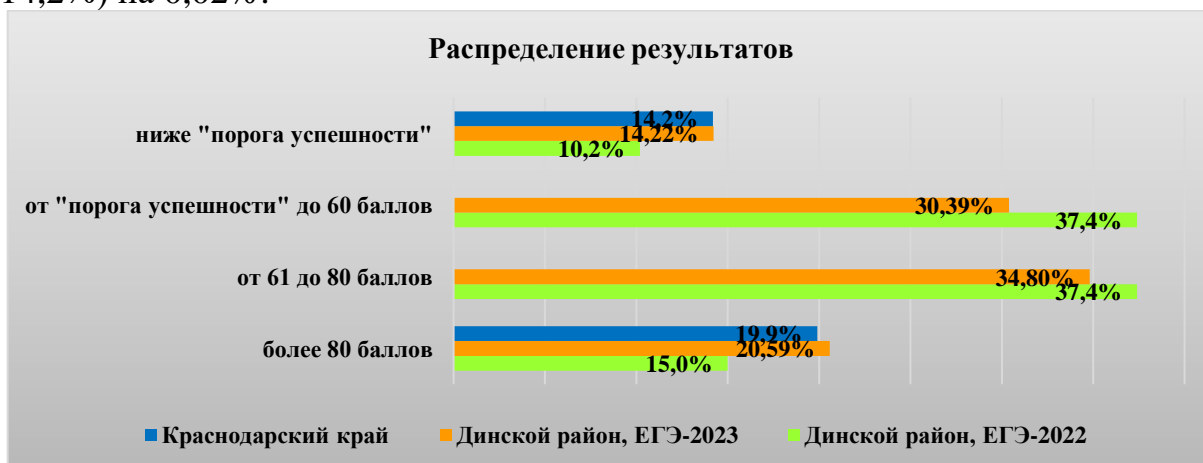
100 баллов	Более 80 баллов	От 61 балла до 80 баллов	От «порога успешности» до 60 баллов	Не набрали «порог успешности»
1 чел.	41 чел.	71 чел.	62 чел.	29 чел.
0,49%	20,1%	34,8%	30,39%	14,22%



Для сравнения с результатами ЕГЭ-2022. Доля выпускников, имеющих высокие результаты на ЕГЭ-2023 (более 80 баллов), увеличилась на 5,59% с 15% (ЕГЭ-2022) до 20,59% (ЕГЭ-2023). Доля выпускников, набравших от 61 до 80 баллов, снизилась на 2,6% с 37,4% (ЕГЭ-2022) до 34,8% (на ЕГЭ-

2023). Доля выпускников, набравших от «порога успешности» до 60 баллов, снизилась на 7,01% с 37,4% (ЕГЭ-2022) до 30,39% (ЕГЭ-2023). Доля выпускников, набравших ниже «порога успешности», увеличилась на 4,02% с 10,2% (ЕГЭ-2022) до 14,22% (ЕГЭ-2023).

Для сравнения с краевыми результатами. Доля выпускников муниципалитета, имеющих высокие результаты (более 80 баллов) (20,59%), выше краевого показателя (19,9%) на 0,69. Доля выпускников, не преодолевших «порог успешности» (14,22%) выше краевого показателя (14,2%) на 0,02%.



Средний балл по району растёт с 2020 года: на ЕГЭ-2021 – 59,6 баллов, на ЕГЭ-2021 – 60,6 баллов, на ЕГЭ-2022 – 61 балл, на ЕГЭ-2022 – 62,6 баллов.

Показатель среднего балла по району (62,6) выше краевого показателя (62,5) на 0,1.

Показатель среднего балла выпускников СОШ № 1, 2, 4, 6, 10, 13, 20, 28, 29, 31, 35 выше муниципального и краевого показателей.

### **Сравнительная динамика ЕГЭ по предмету «Обществознание» в разрезе общеобразовательных организаций**

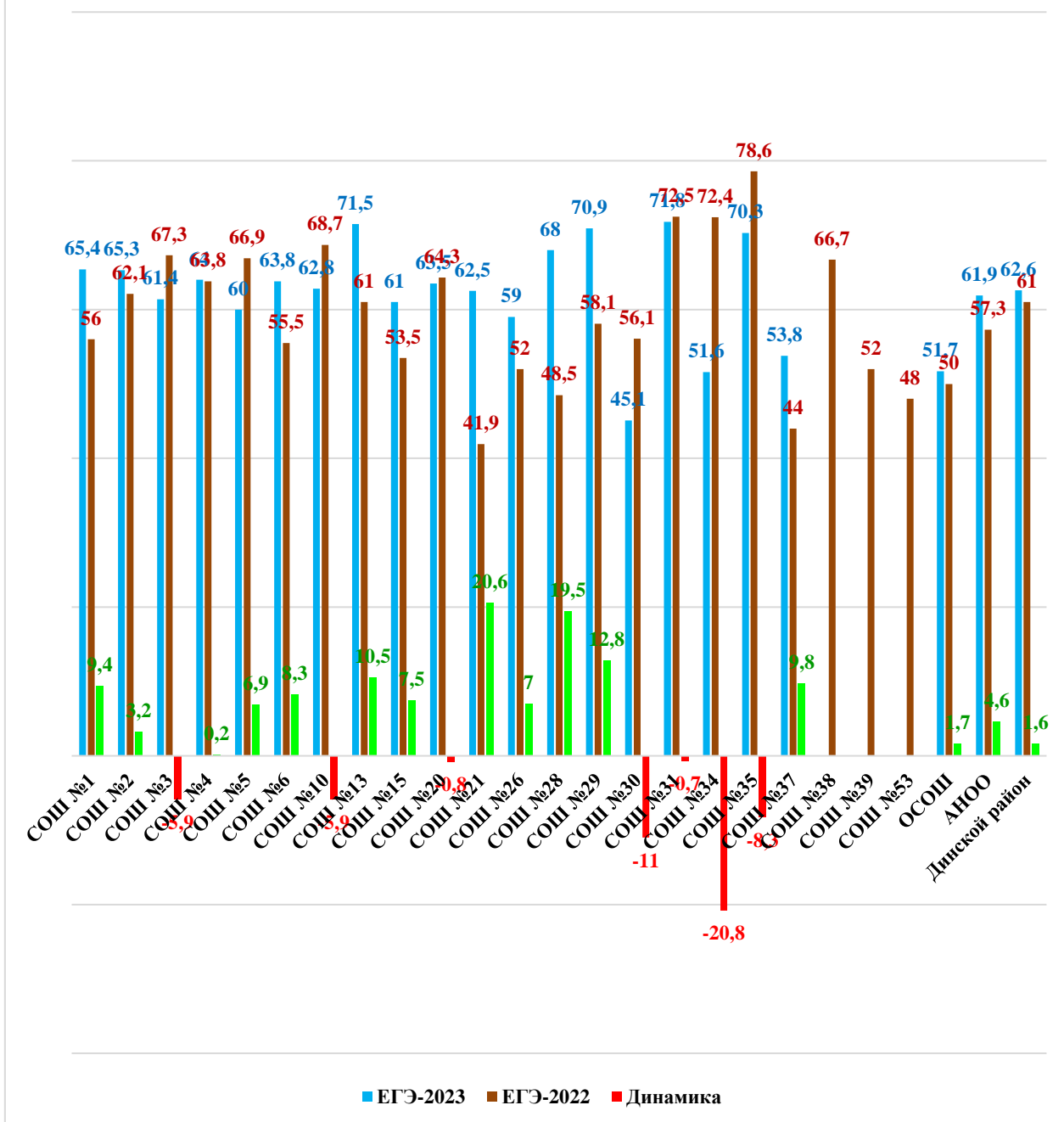


**МО Динской район за 2022, 2023 годы**

<i>Общественное</i>			
<i>ОО</i>	<i>ЕГЭ-2023</i>	<i>ЕГЭ-2022</i>	<i>Динамика</i>
СОШ №1	65,4	56,0	+9,4
СОШ №2	65,3	62,1	+3,2
СОШ №3	61,4	67,3	-5,9
СОШ №4	64,0	63,8	+0,2
СОШ №5	60,0	66,9	+6,9
СОШ №6	63,8	55,5	+8,3
СОШ №10	62,8	68,7	-5,9
СОШ №13	71,5	61,0	+10,5
СОШ №15	61,0	53,5	+7,5
СОШ №20	63,5	64,3	-0,8
СОШ №21	62,5	41,9	+20,6
СОШ №26	59,0	52,0	+7
СОШ №28	68,0	48,5	+19,5
СОШ №29	70,9	58,1	+12,8
СОШ №30	45,1	56,1	-11
СОШ №31	71,8	72,5	-0,7
СОШ №34	51,6	72,4	-20,8
СОШ №35	70,3	78,6	-8,3
СОШ №37	53,8	44,0	+9,8
СОШ №38		66,7	
СОШ №39		52,0	
СОШ №53		48,0	
ОСОШ	51,7	50,0	+1,7
АНОО	61,9	57,3	+4,6
<i>Динской район</i>	<i>62,6</i>	<i>61</i>	<i>+1,6</i>
<i>Краснодарский край</i>	<i>62,5</i>	<i>63</i>	<i>-0,5</i>

Динамику изменения результатов ЕГЭ по общественному проследим по диаграмме.

### Динамика среднего балла на ЕГЭ по обществознанию



### 5 лучших показателей среднего балла

Самые высокие показатели среднего балла по обществознанию у выпускников 11-х классов общеобразовательных организаций:

- 71,8 балла – МАОУ СОШ №31, учитель Багирова Г.В.;
- 71,5 балла – МАОУ СОШ №13, учитель Виденко М.В.;
- 70,93 балла – МАОУ СОШ №29, учитель Балбышева В.Б.
- 70,33 балла – МАОУ СОШ №35, учитель Воробьева Н.Р.;
- 68 баллов – МАОУ СОШ №28, учитель Диденко Е.А.

**Выпускники, набравшие наибольшее количество баллов  
на ЕГЭ-2023 по обществознанию**

**100 баллов на ЕГЭ-2023 (0,49%)** набрала выпускница МАОУ СОШ №34 Датиева Камилла, учитель Орехова И.А.

**Доля высокобалльников (от 81 до 99 баллов)** в МО Динской район составила **20,1% (41 чел.)**. Это выпускники школ:

**96 баллов (2 чел.)** – СОШ №3 (1 чел.), учитель Аكوпова Э.А., СОШ №20 (1 чел.), учитель Казакова М.С.

**94 балла (4 чел.)** – СОШ №2 (1 чел.), учитель Баранникова Е.Н.; СОШ №4 (1 чел.), учитель Черкашина А.П.; СОШ №15 (1 чел.), учитель Бабаян С.Р.; СОШ №31 (1 чел.), учитель Багирова Г.В.

**92 балла (2 чел.)** – СОШ №6 (1 чел.), учитель Горб Л.А.; СОШ №31 (1 чел.), учитель Багирова Г.В.

**90 баллов (4 чел.)** – СОШ №20 (2 чел.), учитель Казакова М.С.; СОШ №29 (1 чел.), учитель Балбышева В.Б.; СОШ №31 (1 чел.), учитель Багирова Г.В.

**88 баллов (5 чел.)** – СОШ №1 (1 чел.), учитель Ган Ю.Л.; СОШ №4 (1 чел.), учитель Черкашина А.П.; СОШ №29 (2 чел.), учитель Балбышева В.Б.; СОШ №37 (1 чел.), учитель Тихонова Л.В.

**86 балла (6 чел.)** – СОШ №1 (2 чел.), учитель Ган Ю.Л.; СОШ №2 (1 чел.), учитель Баранникова Е.Н.; СОШ №4 (1 чел.), учитель Черкашина А.П.; СОШ №10 (1 чел.), учитель Ивко И.В., СОШ №31 (1 чел.), учитель Багирова Г.В.

**85 балла (5 чел.)** – СОШ №2 (1 чел.), учитель Баранникова Е.Н.; СОШ №10 (1 чел.), учитель Ивко И.В.; СОШ №15 (1 чел.), учитель Бабаян С.Р.; СОШ №29 (1 чел.), учитель Балбышева В.Б., СОШ №35 (1 чел.), учитель Воробьева Н.Р.

**83 балла (6 чел.)** – СОШ №3 (1 чел.), учитель Аكوпова Э.А.; СОШ №13 (1 чел.), учитель Виденко М.В.; СОШ №15 (1 чел.), учитель Бабаян С.Р.; СОШ №31 (1 чел.), учитель Багирова Г.В.; СОШ №35 (2 чел.), учитель Воробьева Н.Р.

**81 балл (7 чел.)** – СОШ №1 (1 чел.), учитель Ган Ю.Л.; СОШ №2 (1 чел.), учитель Баранникова Е.Н.; СОШ №4 (2 чел.), учитель Черкашина А.П.; СОШ №13 (1 чел.), учитель Виденко М.В., СОШ №29 (2 чел.), учитель Балбышева В.Б.

**Выпускники, набравшие на ЕГЭ-2023 по обществознанию  
менее 42 баллов**

Минимальное количество баллов по обществознанию для поступления в ВУЗ составляет 42 балла, для поступления в подведомственные образовательные учреждения Минобрнауки – 45.

29 выпускников (СОШ №1 (1 чел.) (учитель Ган Ю.Л.), СОШ №2 (3 чел.) (учитель Баранникова Е.Н.), СОШ №4 (4 чел.) (учителя Лукина Н.Н., Черкашина А.П.), СОШ №6 (2 чел.) (учитель Горб Л.А.), СОШ №10 (1 чел.)

(учитель Ивко И.В.), СОШ №15 (2 чел.) (учитель Бабаян С.Р., Шпак Н.М.), СОШ №20 (2 чел.) (учитель Казакова М.С.), СОШ №21 (1 чел.) (учитель Сороченко Л.И.), СОШ №30 (5 чел.) (учитель Симоненко Л.П.), СОШ №31 (1 чел.) (учитель Багирова Г.В.), СОШ №34 (4 чел.) (учителя Орехова И.А.), СОШ №37 (2 чел.) (учитель Тихонова Л.В.), ОСОШ (1 чел.) (учитель Троян К.А.) набрали на экзамене по обществознанию менее 42 баллов, не преодолев «порога успешности».

12 выпускников (1 чел. – СОШ №1, 1 чел. – СОШ №2, 3 чел. – СОШ №3, 1 чел. – СОШ №4, 1 чел. – СОШ №5, 1 чел. – СОШ №6, 2 чел. – СОШ №15, 1 чел. – СОШ №20, 1 чел. – СОШ №37) на экзамене по обществознанию набрали от 42 до 45 баллов.

**Статистические данные результатов ЕГЭ по обществознанию за последние 4 года  
в разрезе каждой образовательной организации**

ОО	Численность выпускников, участвовавших в ЕГЭ по обществознанию				Показатель среднего балла				Доля выпускников, успешно справившихся с заданиями (% предметной обученности)				Численность выпускников, не набравших минимальный балл			
	2020	2021	2022	2023	2020	2021	2022	2023	2020	2021	2022	2023	2020	2021	2022	2023
СОШ №1	16	10	9	18	70,1	58,3	56,0	<b>65,4</b>	93,7	90	88,9	94,44	1	1	1	1
СОШ №2	19	31	27	13	66,7	56,3	62,1	<b>65,3</b>	94,7	87,1	88,9	76,92	1	4	3	3
СОШ №3	5	4	6	9	39	65,3	67,3	<b>61,4</b>	40	100	100	100	3			
СОШ №4	33	19	12	25	55,5	62,3	63,8	<b>64,0</b>	69,2	89,5	100	84	10	2		
СОШ №5	5	6	10		66	64,8	66,9	<b>60,0</b>	100	83,3	100	100		1		
СОШ №6	7	7	2	14	65	56,4	55,5	<b>63,8</b>	100	100	100	77,78				2
СОШ №10	24	16	6	8	57	63	68,7	<b>62,8</b>	79,2	100	100	87,5	5			1
СОШ №13	4	12	3	4	54,3	64,9	61,0	<b>71,5</b>	75	100	100	100	1			
СОШ №15	12	14	17	23	65,2	53,6	53,5	<b>61,0</b>	100	85,7	70,6	91,3		2	5	2
СОШ №20	11	13	4	11	56,5	58,8	64,3	<b>63,5</b>	90,9	92,3	100	91,82	1	1		2
СОШ №21	9	8	7	4	59	49,9	41,9	<b>62,5</b>	88,9	87,5	42,9	75	1	1	4	1
СОШ №26			1	1			52,0	<b>59,0</b>			100	100				
СОШ №28	2	4	2	1	55,5	57,8	48,5	<b>68,0</b>	100	75	100	100		1		
СОШ №29	18	11	18	15	59,9	68,3	58,1	<b>70,9</b>	88,9	90,9	88,9	100	2	1	2	
СОШ №30	20	22	15	10	47,5	60,5	56,1	<b>45,1</b>	75	86,4	86,7	50	5	3	2	5
СОШ №31	4	6	10	10	55,5	70,3	72,5	<b>71,8</b>	100	100	100	90				1
СОШ №34	7	8	9	10	56,4	61	72,4	<b>51,6</b>	100	100	100	60				4
СОШ №35	6	16	7	9	73,7	65,4	78,6	<b>70,3</b>	100	100	100	100				
СОШ №37	11	8	1	9	67,1	66,5	44,0	<b>53,8</b>	100	100	100	77,78				2
СОШ №38	3	1	7		53,7	59	66,7		100	100	100					
СОШ №39		0	1				52,0				100					
СОШ №53	2	3	1		56,5	50,7	48,0		100	100	100					
ОСОШ		1	4	3		52	50,0	<b>51,7</b>		100	50,0	66,67			2	1
АНОО	9	4	8	7	66,6	64,8	57,3	<b>61,9</b>	88,9	100	100	100	1			
Динской район	227	224	187	204	59,6	60,6	61,0	<b>62,6</b>	86,3%	92,4%	89,8%	85,87%	31	17	19	29

**Сравнительные результаты ЕГЭ по обществознанию в разрезе каждой ОО за 3 года**

ОО	2023						2022		2021					
	Численность участников	Средний тестовый балл	Доля набравших более 80 баллов	Доля набравших от 61 балла до 80 баллов	Доля набравших от «порога успешности» до 60 баллов	Доля набравших ниже «порога успешности»	Средний тестовый балл	Доля набравших ниже «порога успешности»	Средний тестовый балл	Доля набравших более 80 баллов	Доля набравших от 61 балла до 80 баллов	Доля набравших от «порога успешности» до 60 баллов	Доля набравших ниже «порога успешности»	
СОШ №1	18	65,4	22,22	44,44	27,78	5,56	56,0	11,1	58,3	0	50	40	10	
СОШ №2	13	65,3	30,77	38,46	7,69	23,08	62,1	11,1	56,3	3,2	38,7	45,2	12,9	
СОШ №3	9	61,4	22,22	22,22	55,56	0,00	67,3		65,3	0	75	25		
СОШ №4	25	64,0	20,00	44,00	20,00	16,00	63,8		62,3	5,3	57,9	26,3	10,5	
СОШ №5		60,0	0,00	60,00	40,00	0,00	66,9		64,8	0	83,3	0	16,7	
СОШ №6	14	63,8	11,11	55,56	11,11	22,22	55,5		56,4	0	28,6	71,4		
СОШ №10	8	62,8	25,00	25,00	37,50	12,50	68,7		63	12,5	43,7	43,7		
СОШ №13	4	71,5	50,00	25,00	25,00	0,00	61,0		64,9	16,7	41,7	41,7		
СОШ №15	23	61,0	13,04	34,78	43,48	8,70	53,5	29,4	53,6	7,1	21,4	57,1	14,3	
СОШ №20	11	63,5	27,27	18,18	36,36	18,18	64,3		58,8	7,7	30,8	53,8	17,7	
СОШ №21	4	62,5	0,00	50,00	25,00	25,00	41,9	57,1	49,9	0	12,5	75	12,5	
СОШ №26	1	59,0	0,00	0,00	100,00	0,00	52,0							
СОШ №28	1	68,0	0,00	100,00	0,00	0,00	48,5		57,8	25	25	25	25	
СОШ №29	15	70,9	40,00	33,33	26,67	0,00	58,1	11,1	68,3	36,4	36,4	18,2	9,1	
СОШ №30	10	45,1	0,00	30,00	20,00	50,00	56,1	13,3	60,5	13,6	40,9	31,8	13,6	
СОШ №31	10	71,8	50,00	10,00	30,00	10,00	72,5		70,3	0	100	0		
СОШ №34	10	51,6	10,00	20,00	30,00	40,00	72,4		61	12,5	25	62,5		
СОШ №35	9	70,3	33,33	33,33	33,33	0,00	78,6		65,4	6,3	68,7	25		
СОШ №37	9	53,8	11,11	22,22	44,44	22,22	44,0		66,5	25	25	50		
СОШ №38							66,7		59	0	0	100		
СОШ №39							52,0							
СОШ №53							48,0		50,7	0	0	100		
ОСОШ	3	51,7	0,00	33,33	33,33	33,33	50,0	50	52	0	0	100		
АНОО	7	61,9	0,00	57,14	42,86	0,00	57,3		64,8	25	25	50		
Динской район	204	62,6	20,59%	34,80%	30,39%	14,22%	61	10,2	60,6	9,4%	41,9%	41,1%	7,6%	
Краснодарский край		62,5	19,9%			14,2%	63	8,5%	60,1	8,2%			11,1%	

Показатель доли выпускников, набравших от «порога успешности» до 60 баллов, превышает районный показатель (30,39%) в 9 образовательных организациях: СОШ № 3 – 55,56% (на 25,17%), СОШ № 5 – 40% (на 9,61%), СОШ №10 – 37,5% (на 13,09%), СОШ № 15 – 43,48% (на 13,09%), СОШ №20 – 36,36% (на 5,97%), СОШ № 26 – 100% (на 69,61%), СОШ №35 – 33,33% (на 2,94%), СОШ № 37 – 44,44% (на 14,05%), ОСОШ – 33,33% (на 2,94%), АНОО – 42,86% (на 12,47%). В ОО № 1, 2, 4, 6, 13, 21, 29, 30, 31, 34 – этот показатель ниже районного. В ОО № 28 этот показатель равен 0%.



Показатель доли выпускников, набравших от 61 до 80 баллов, превышает районный показатель (34,8%) в 7 образовательных организациях: СОШ № 1 – 44,44% (на 9,64%), СОШ №2 – 38,46% (на 3,66%), СОШ № 4 – 44% (на 9,2%), СОШ № 5 – 60% (на 25,2%), СОШ № 6 – 55,56% (на 20,76%), СОШ № 21 – 50% (на 15,2%), СОШ № 28 – 100% (на 65,2%), АНОО – 57,14% (на 22,34%). В ОО № 3, 10, 13, 15, 20, 29, 30, 31, 34, 35, 37, ОСОШ – этот показатель ниже районного. В ОО № 26 этот показатель равен 0%.



Показатель доли выпускников, набравших более 80 баллов, превышает районный показатель (20,59%) в 9 образовательных организациях: СОШ № 1 – 22,22% (на 1,63%), СОШ № 2 – 30,77% (на 10,18%), СОШ № 3 – 22,22% (на 1,63%), СОШ №10 – 25% (на 4,41%), СОШ №13 – 50% (на 29,41%), СОШ № 20 – 27,27% (на 6,68%), СОШ №29 – 40% (на 19,41%), СОШ №31 – 50% (на 29,41%), СОШ №35 – 33,33% (на 12,74%). В ОО № 4, 6, 15, 34, 37 этот показатель ниже районного. В ОО № 5, 21, 26, 28, 30, ОСОШ, АНОО высокобалльники отсутствуют.



Отрицательные результаты отсутствуют в ОО № 13, 26, 28, 29, 35, АНОО. Показатель доли выпускников, набравших ниже «порога успешности», превышает районный показатель (14,22%) в 9 образовательных организациях: СОШ №2 – 23,08% (на 8,86%), СОШ №4 – 16% (на 1,78%), СОШ №6 – 22,22% (на 8%), СОШ №20 – 18,18% (на 3,96%), СОШ №21 – 25% (на 10,78%), СОШ №30 – 50% (на 35,78%), СОШ №34 – 40% (на 25,78%), СОШ №37 – 22,22% (на 8%), ОСОШ – 33,33% (на 19,11%).



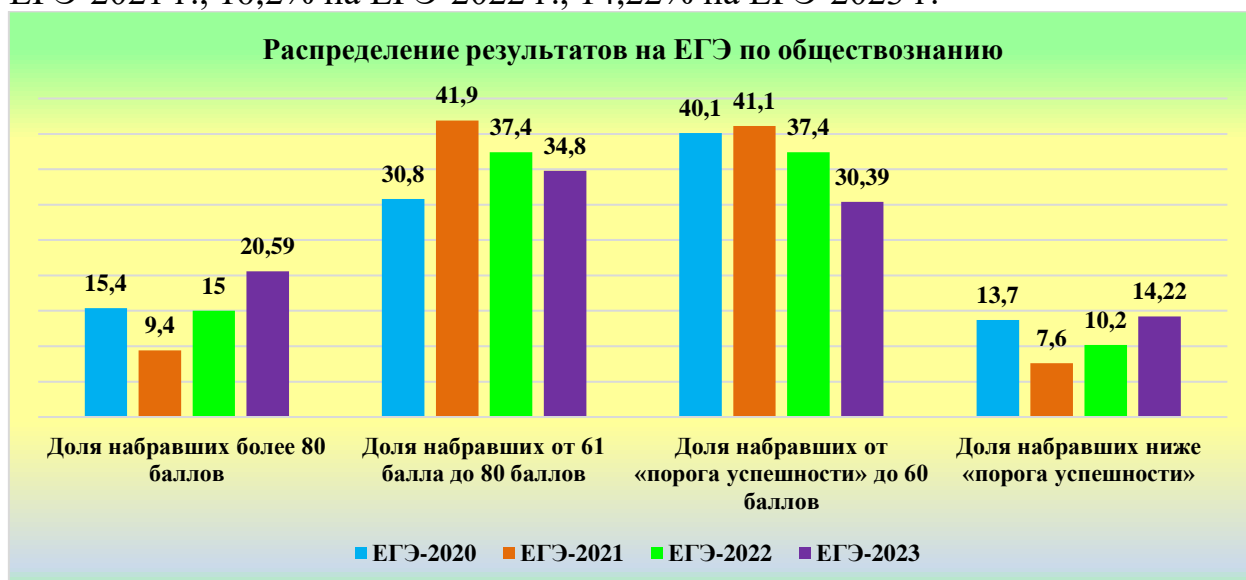


Доля выпускников района, набравших на ЕГЭ по обществознанию более 80 баллов, имеет положительную динамику с 2021 года: 15,4% на ЕГЭ-2020 г., 9,4% на ЕГЭ-2021 г., 15% на ЕГЭ-2022 г., 20,59% на ЕГЭ-2023 г.

Изменение доли выпускников района, набравших на ЕГЭ по обществознанию от 61 до 80 баллов, имеет отрицательную динамику с 2021 года: 30,8% на ЕГЭ-2020 г., 41,9% на ЕГЭ-2021 г., 37,4% на ЕГЭ-2022, на ЕГЭ-2023 г. эта доля составила 34,8%.

Доля выпускников района, набравших на ЕГЭ по обществознанию от «порога успешности» до 60 баллов, имеет отрицательную динамику с 2021 года: 40,1% на ЕГЭ-2020 г., 41,1% на ЕГЭ-2021 г., 37,4% на ЕГЭ-2022 г., 30,39% на ЕГЭ-2023 г.

Доля выпускников, не набравших баллов для достижения «порога успешности», увеличивается и составляет: 13,7% на ЕГЭ-2020 г., 7,6% на ЕГЭ-2021 г., 10,2% на ЕГЭ-2022 г., 14,22% на ЕГЭ-2023 г.



## 11. ЕГЭ-2023 по истории

Выпускники школ МО Динской район сдавали предмет «История» 5 июня 2023 года.

В экзамене по истории принимали участие **76** выпускников из 19-ти образовательных организаций нашего района. Это составляет 14,56% от численности выпускников, участвовавших в ЕГЭ (522 чел.) 2022-2023 учебного года. В ЕГЭ по истории не принимали участие выпускники ОО № 26, 28, 38, 39, 53.

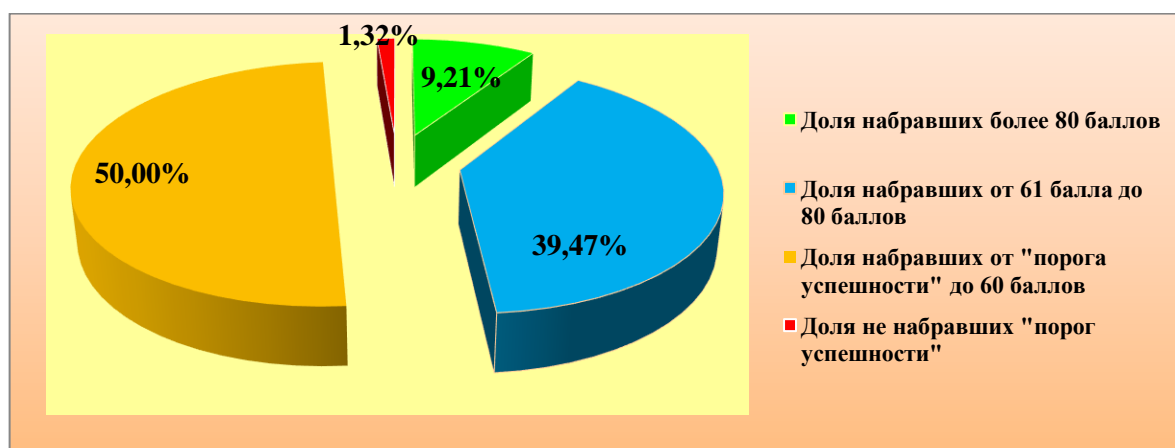
**75 выпускников**, участвовавших в экзамене, **успешно справились** с работой, что составляет **98,68%**. Этот показатель выше результата на ЕГЭ-2022 на 2,98%.

В 2023 году средний балл ЕГЭ по истории в сравнении с предыдущим годом **повысился на 6,4**, и выше краевого на 1,5 балла.

Средний тестовый балл в школах колеблется от 32 до 73 баллов. Восемь школ показали результат выше среднего районного и краевого показателей.

Доля выпускников, освоивших программу среднего общего образования на высоком уровне (более 80 баллов) – 9,21%; доля выпускников, освоивших программу на уровне выше базового (от 61 до 80 баллов) – 39,47%; доля выпускников, освоивших программу на базовом уровне (от «порога успешности» до 60 баллов) – 50%; доля выпускников, не освоивших программу на уровне базового (ниже «порога успешности») – 1,32%.

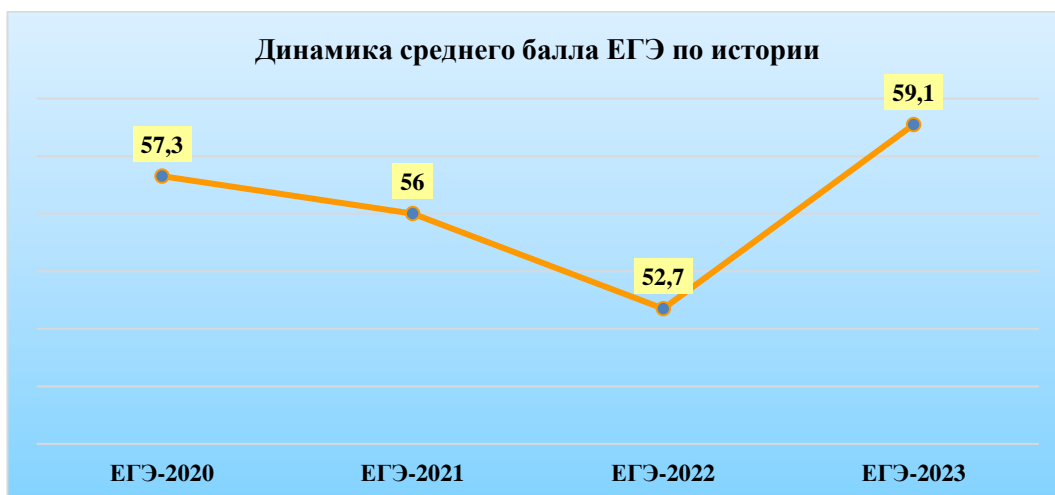
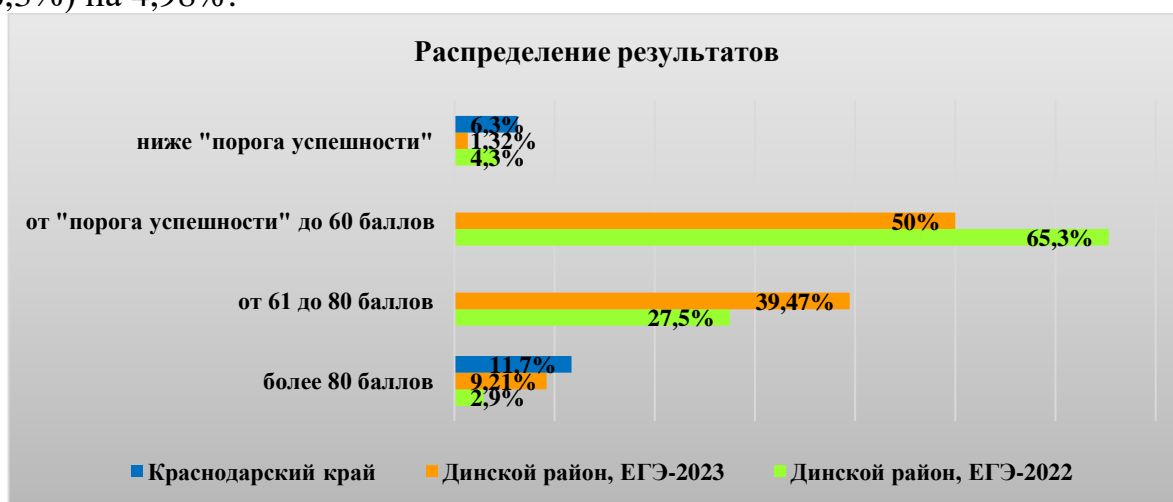
100 баллов	Более 80 баллов	От 61 балла до 80 баллов	От «порога успешности» до 60 баллов	Не набрали «порог успешности»
0 чел.	7 чел.	30 чел.	37 чел.	1 чел.
0%	9,21%	39,47%	50%	1,32%



Для сравнения с результатами ЕГЭ-2022. Доля выпускников, имеющих высокие результаты на ЕГЭ-2023 (более 80 баллов), **увеличилась на 6,31%** с 2,9% (ЕГЭ-2022) до 9,21% (ЕГЭ-2023). Доля выпускников, набравших от 61

до 80 баллов, увеличилась на 11,97% с 27,5% (ЕГЭ-2022) до 39,47% (на ЕГЭ-2023). Доля выпускников, набравших от «порога успешности» до 60 баллов, снизилась на 15,3% с 65,3% (ЕГЭ-2022) до 50% (ЕГЭ-2023). Доля выпускников, набравших ниже «порога успешности», снизилась на 2,98% с 4,3% (ЕГЭ-2022) до 1,32% (ЕГЭ-2023).

Для сравнения с краевыми результатами. Доля выпускников муниципалитета, имеющих высокие результаты (более 80 баллов) (9,21%), ниже краевого показателя (11,7%) на 2,49%. Доля выпускников, не преодолевших «порог успешности» (1,32%) ниже краевого показателя (6,3%) на 4,98%.



Отрицательная динамика среднего балла сменилась на положительную и составила на ЕГЭ-2023 – 59,1 балла, что выше предыдущих лет: ЕГЭ-2020 – 57,3 балла, ЕГЭ-2021 – 56 баллов, ЕГЭ-2022 – 52,7 баллов.

Показатель среднего балла выпускников МО Динской район (59,1) выше краевого показателя (57,6) на 1,5.

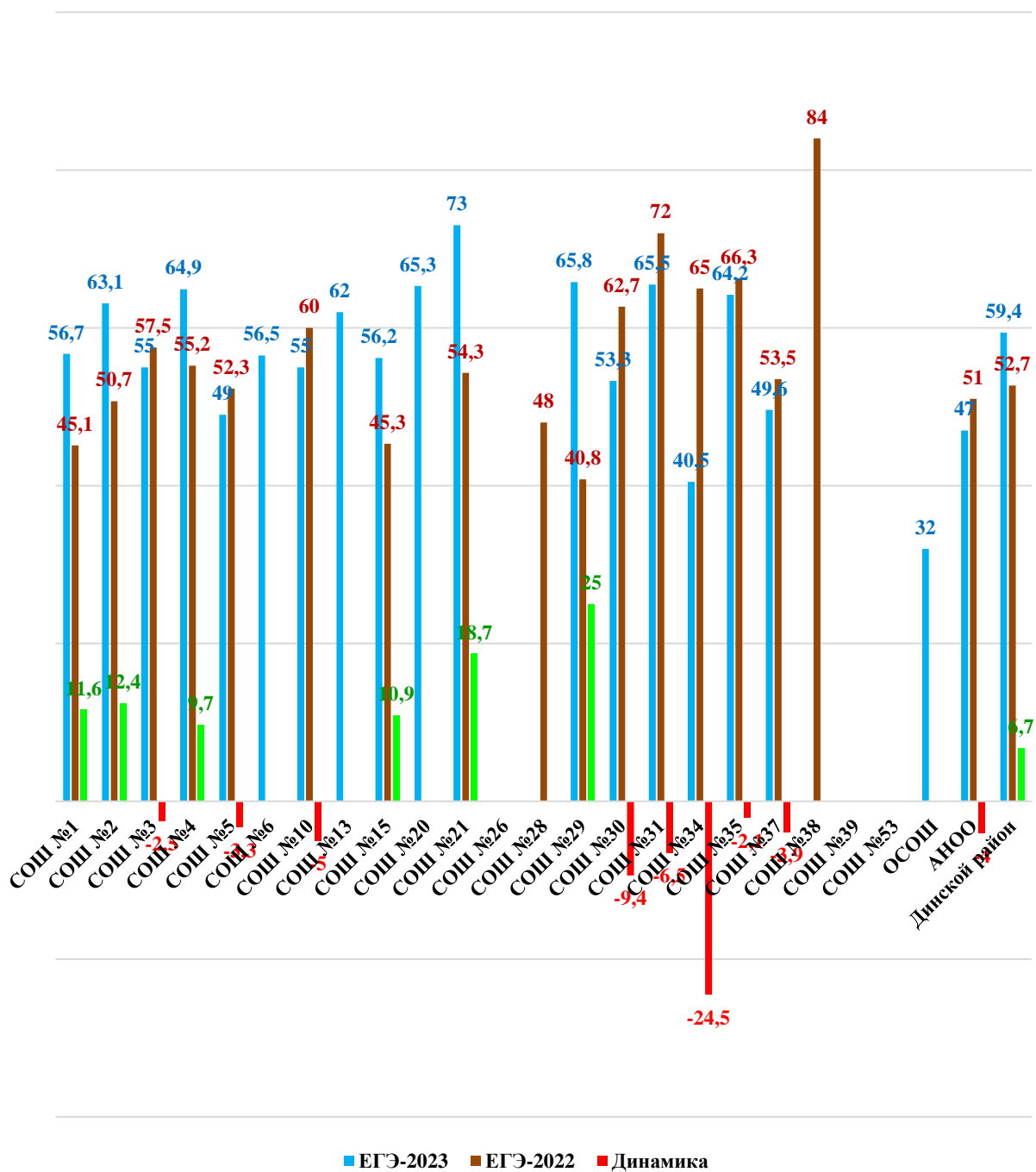
**Сравнительная динамика ЕГЭ по предмету «История» в разрезе  
общеобразовательных организаций  
МО Динской район за 2022, 2023 годы**

*История*

<i>ОО</i>	<i>ЕГЭ-2023</i>	<i>ЕГЭ-2022</i>	<i>Динамика</i>
СОШ №1	56,7	45,1	+11,6
СОШ №2	63,1	50,7	+12,4
СОШ №3	55,0	57,5	-2,5
СОШ №4	64,9	55,2	+9,7
СОШ №5	49,0	52,3	-3,3
СОШ №6	56,5		
СОШ №10	55,0	60	-5
СОШ №13	62,0		
СОШ №15	56,2	45,3	+10,9
СОШ №20	65,3		
СОШ №21	73,0	54,3	+18,7
СОШ №26			
СОШ №28		48	
СОШ №29	65,8	40,8	+25
СОШ №30	53,3	62,7	-9,4
СОШ №31	65,5	72	-6,5
СОШ №34	40,5	65	-24,5
СОШ №35	64,2	66,3	-2,1
СОШ №37	49,6	53,5	-3,9
СОШ №38		84	
СОШ №39			
СОШ №53			
ОСОШ	32,0		
АНОО	47,0	51	-4
<i>Динской район</i>	<i>59,4</i>	<i>52,7</i>	<i>+6,7</i>
<i>Краснодарский край</i>	<i>57,6</i>	<i>58,8</i>	<i>-1,2</i>

Динамику изменения результатов ЕГЭ по истории проследим по диаграмме.

Динамика среднего балла на ЕГЭ по истории



### 5 лучших показателей среднего балла

Самые высокие показатели среднего балла по истории у выпускников 11-х классов общеобразовательных организаций:

- 73 балла – МАОУ СОШ №21, учитель Сороченко Л.И.;
- 66,67 балла – МАОУ СОШ №2, учитель Халимова Е.П.;
- 65,8 балла – МАОУ СОШ №29, учитель Дровалева Е.Я.;
- 65,5 балла – МАОУ СОШ №31, учитель Багирова Г.В.;
- 65,25 баллов – МАОУ СОШ №20, учитель Казакова М.С.

**Выпускники, набравшие наибольшее количество баллов  
на ЕГЭ-2023 по истории**

Доля высокобалльников (более 80 баллов) в МО Динской район составила 9,33% (7 чел.). Это выпускники школ:

**95 баллов (1 чел.)** – СОШ №20, учитель Казакова М.С.

**93 балла (1 чел.)** – СОШ №4, учитель Черкашина А.П.

**91 балл (1 чел.)** – СОШ №29, учитель Дровалева Е.Я.

**87 баллов (1 чел.)** – СОШ №35, учитель Воробьева Н.Р.

**84 балла (1 чел.)** – СОШ №31, учитель Багирова Г.В.

**82 балла (2 чел.)** – СОШ №2 (1 чел.), учитель Халимова Е.П.; СОШ №37 (1 чел.), учитель Тихонова Л.В.

**Выпускники, набравшие на ЕГЭ-2023 по истории менее 32 баллов**

Минимальное количество баллов по истории для поступления в ВУЗ составляет 32 балла, для поступления в подведомственные образовательные учреждения Минобрнауки – 35.

Выпускник СОШ №37 (учитель Тихонова Л.В.) набрал на экзамене 16 баллов, не преодолев «порога успешности».

3 выпускника (1 чел. – СОШ №20, 1 чел. – СОШ №37, 1 чел. – СОШ) на экзамене по истории набрали от 32 до 34 баллов.

**Статистические данные результатов ЕГЭ по истории за последние 4 года в разрезе каждой ОО**

ОО	Численность выпускников, участвовавших в ЕГЭ по истории				Показатель среднего балла				Доля выпускников, успешно справившихся с заданиями (% предметной обученности)				Численность выпускников, не набравших минимальный балл			
	2020	2021	2022	2023	2020	2021	2022	2023	2020	2021	2022	2023	2020	2021	2022	2023
СОШ №1	9	6	7	6	56,4	59,7	45,1	<b>56,7</b>	88,9	83,3	100	100	1	1		
СОШ №2	11	10	13	6	56,2	52,6	50,7	<b>63,1</b>	100	100	92,3	100			1	
СОШ №3	1		2	1	63		57,5	<b>55,0</b>	100		100	100				
СОШ №4	21	10	4	11	53,3	53,1	55,2	<b>64,9</b>	76,2	100	100	100	5			
СОШ №5		3	3	1		53,7	52,3	<b>49,0</b>		100	100	100				
СОШ №6	1		0	4	75			<b>56,5</b>	100			100				
СОШ №10	5	4	1	3	50,8	46,5	60	<b>55,0</b>	80	100		100	1			
СОШ №13	2	5	0	2	76	73		<b>62,0</b>	100	100		100				
СОШ №15	5	3	7	9	65,6	47,7	45,3	<b>56,2</b>	100	100	85,7	100			1	
СОШ №20	3	3	0	4	43,7	51,7		<b>65,3</b>	100	100		100				
СОШ №21	4		3	2	51		54,3	<b>73,0</b>	100		100	100				
СОШ №26			0													
СОШ №28	2		2		51,5		48		100		100	100				
СОШ №29	11	4	8	5	58,7	47,5	40,8	<b>65,8</b>	100	75	87,5	100		1	1	
СОШ №30	2	5	3	3	49	58	62,7	<b>53,3</b>	100	100	100	100				
СОШ №31	1	2	3	2	64	64	72	<b>65,5</b>	100	100	100	100				
СОШ №34	2	2	4	2	70,5	75,5	65	<b>40,5</b>	100	100	100	100				
СОШ №35	2	4	3	6	81	54,3	66,3	<b>64,2</b>	100	100	100	100				
СОШ №37	3	3	2	5	67	67,3	53,5	<b>49,6</b>	100	100	100	80				1
СОШ №38			1	0			84									
СОШ №39			0													
СОШ №53	1	2	0	0	65	45,5			100	100						
ОСОШ			0	1				<b>32,0</b>				100				
АНОО	7	2	3	2	56,3	56,5	51	<b>47,0</b>	85,7	100	100	100	1			
<b>Динской район</b>	<b>93</b>	<b>68</b>	<b>69</b>	<b>75</b>	<b>57,3</b>	<b>56</b>	<b>52,7</b>	<b>59,1</b>	<b>91,4%</b>	<b>97,1%</b>	<b>95,7%</b>	<b>98,68%</b>	<b>8</b>	<b>2</b>	<b>3</b>	<b>1</b>

### Сравнительные результаты ЕГЭ по истории в разрезе каждой ОО за 3 года

ОО	2023						2022		2021					
	Численность участников	Средний тестовый балл	Доля набравших более 80 баллов	Доля набравших от 61 балла до 80 баллов	Доля набравших от «порога успешности» до 60 баллов	Доля набравших ниже «порога успешности»	Средний тестовый балл	Доля набравших ниже «порога успешности»	Средний тестовый балл	Доля набравших более 80 баллов	Доля набравших от 61 балла до 80 баллов	Доля набравших от «порога успешности» до 60 баллов	Доля набравших ниже «порога успешности»	
СОШ №1	6	56,7	0,00	33,33	66,67	0,00	45,1		59,7	0	66,7	16,7	16,7	
СОШ №2	6	63,1	14,29	57,14	28,57	0,00	50,7	7,7	52,6	0	20	80		
СОШ №3	1	55,0	0,00	0,00	100,00	0,00	57,5							
СОШ №4	11	64,9	9,09	45,45	45,45	0,00	55,2		53,1	0	30	70		
СОШ №5	1	49,0	0,00	0,00	100,00	0,00	52,3		53,7	0	33,3	66,7		
СОШ №6	4	56,5	0,00	75,00	25,00	0,00								
СОШ №10	3	55,0	0,00	33,33	66,67	0,00	60		46,5	0	0	100		
СОШ №13	2	62,0	0,00	50,00	50,00	0,00			73	60	0	40		
СОШ №15	9	56,2	0,00	44,44	55,56	0,00	45,3	14,3	47,7	0	0	100		
СОШ №20	4	65,3	25,00	50,00	25,00	0,00			51,7	0	33,3	66,7		
СОШ №21	2	73,0	0,00	100,00	0,00	0,00	54,3							
СОШ №26														
СОШ №28							48							
СОШ №29	5	65,8	20,00	40,00	40,00	0,00	40,8	12,5	47,5	0	0	75	25	
СОШ №30	3	53,3	0,00	33,33	66,67	0,00	62,7		58	20	20	60		
СОШ №31	2	65,5	50,00	0,00	50,00	0,00	72		64	50	0	50		
СОШ №34	2	40,5	0,00	0,00	100,00	0,00	65		75,5	50	50	0		
СОШ №35	6	64,2	16,67	33,33	50,00	0,00	66,3		54,3	0	25	75		
СОШ №37	5	49,6	20,00	20,00	40,00	20,00	53,5		67,3	33,3	33,3	33,3		
СОШ №38	0						84							
СОШ №39														
СОШ №53	0								45,5	0	0	100		
ОСОШ	1	32,0	0,00	0,00	100,00	0,00								
АНОО	2	47,0	0,00	0,00	100,00	0,00	51		56,5	0	0	100		
Динской район	75	59,1	9,21%	39,47%	50%	1,32%	52,7	4,3%	56	10,3%	22,1%	64,7%	2,9%	
Краснодарский край		57,6	11,7%			6,3%	58,8	2,8%		10,4%			4,1%	



Показатель доли выпускников, набравших от «порога успешности» до 60 баллов, превышает районный показатель (50%) в 9 образовательных организациях: СОШ №1 – 66,67% (на 16,67%), СОШ №3 – 100% (на 50%), СОШ №5 – 100% (на 50%), СОШ №10 – 66,67% (на 16,67%), СОШ №15 – 55,56% (на 5,56%), СОШ № 30 – 66,67% (на 16,67%), СОШ № 34 – 100% (на 50%), ОСОШ – 100% (на 50%), АНОО – 100% (на 50%). В ОО № 13, 31, 35 – этот показатель совпадает с районным. В ОО № 2, 4, 6, 20, 29, 37 – этот показатель ниже. В ОО № 21 – этот показатель равен 0%.



Показатель доли выпускников, набравших от 61 до 80 баллов, превышает районный показатель (39,47%) в 8 образовательных организациях: СОШ №2 – 57,14% (на 17,67%), СОШ № 4 – 45,45% (на 5,98%), СОШ №6 – 75% (на 35,53%), СОШ № 13 – 50% (на 10,53%), СОШ № 15 – 44,44% (на 4,97%), СОШ № 20 – 50% (на 10,53%), СОШ №21 – 100% (на 60,53%), СОШ №29 – 40% (на 0,53%). В ОО № 1, 10, 30, 35, 37 этот показатель ниже районного. В ОО № 3, 5, 31, 34, ОСОШ, АНОО этот показатель равен 0%.



Показатель доли выпускников, набравших более 80 баллов, превышает районный показатель (9,21%) в 6 образовательных организациях: СОШ № 2 – 14,29% (на 5,08%), СОШ № 20 – 25% (на 15,79%), СОШ №29 – 20% (на 10,79%), СОШ №31 – 50% (на 40,79%), СОШ № 35 – 16,67% (на 7,46%),

СОШ № 37 – 20% (на 10,79%). В ОО № 4 этот показатель ниже районного. В ОО № 1, 3, 5, 6, 10, 13, 15, 21, 30, 34, АНОО, ОСОШ – этот показатель равен 0%.



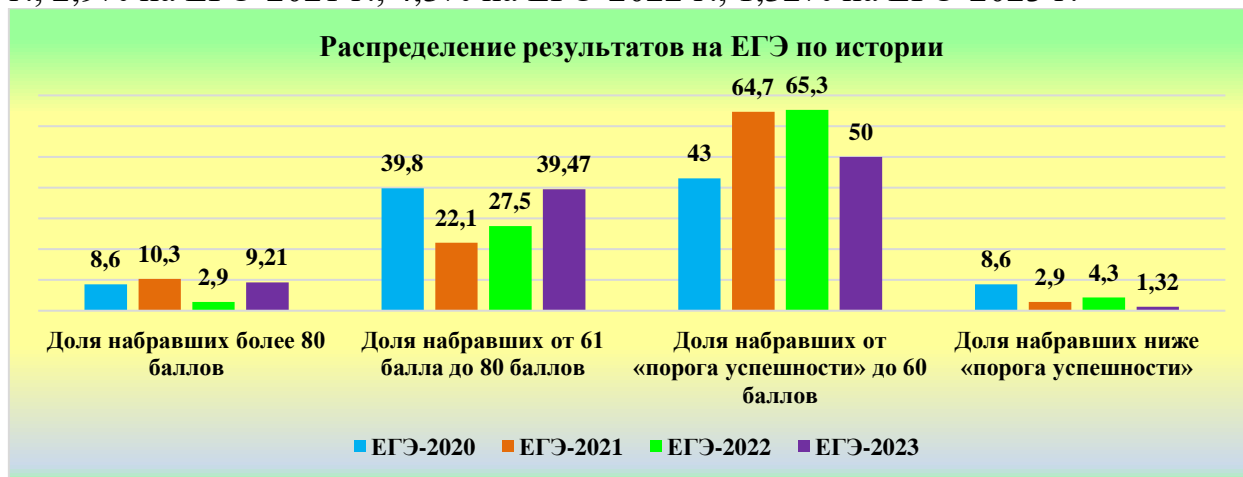
Доля отрицательных результатов на ЕГЭ-2023 по муниципалитету составляет 1,31% (1 чел. из СОШ №37). Доля отрицательных результатов ОО №37 составляет 20%.

Доля выпускников района, набравших на ЕГЭ по истории более 80 баллов, составляет: 8,6% на ЕГЭ-2020 г., 10,3% на ЕГЭ-2021 г., 2,9% на ЕГЭ-2022 г., 9,21% на ЕГЭ-2023 г.

Изменение доли выпускников района, набравших на ЕГЭ по истории от 61 до 80 баллов, растет с 2022 года: 39,8% на ЕГЭ-2020 г, 22,1% на ЕГЭ-2021 г., 27,5% на ЕГЭ-2022, на ЕГЭ-2023 г. эта доля составила 39,47%.

Доля выпускников района, набравших на ЕГЭ по истории от «порога успешности» до 60 баллов, составляет: 43% на ЕГЭ-2020 г., 64,7% на ЕГЭ-2021 г., 65,3% на ЕГЭ-2022 г., 50% на ЕГЭ-2023 г.

Доля выпускников, не набравших баллов для достижения «порога успешности», уменьшилась в текущем году и составляет: 8,6% на ЕГЭ-2020 г., 2,9% на ЕГЭ-2021 г., 4,3% на ЕГЭ-2022 г., 1,32% на ЕГЭ-2023 г.



## 12. ЕГЭ-2023 по географии

Выпускники школ МО Динской район сдавали предмет «География» 8 июня 2023 года.

В экзамене принимали участие **13** выпускников из 7 образовательных организации нашего района (ОО № 1, 4, 15, 29, 30, 31, 34). Это составляет 2,49% от численности всех выпускников (522 чел.) 2022-2023 учебного года.

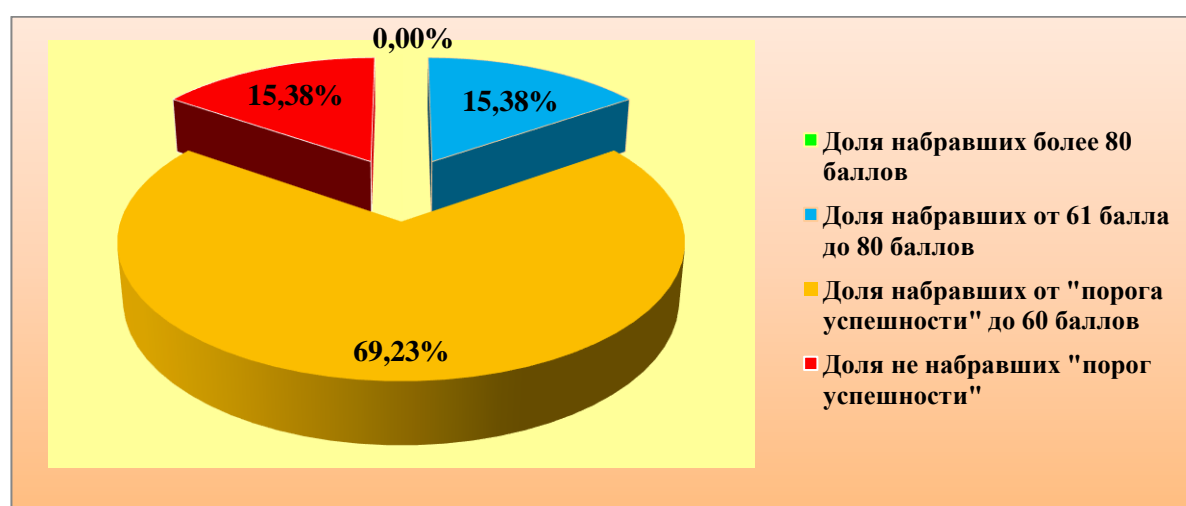
**11 выпускников**, участвовавшего в экзамене, **успешно справились** с работой, что составляет **84,62%**. Этот показатель ниже результата на ЕГЭ-2022 (100%) на 15,38%.

В 2023 году средний балл ЕГЭ по географии в сравнении с предыдущим годом **понижился на 14,5**, и уступает краевому.

Средний тестовый балл в школах колеблется от 30 до 67 баллов. Выпускники трёх школ показали результат выше среднего краевого показателя.

Выпускники 2023 года на ЕГЭ не смогли набрать высоких (более 80) баллов. 2 выпускника освоили программу на уровне выше базового, набрав на ЕГЭ от 61 до 80 баллов, что составило 15,38%. 9 выпускников освоили программу на базовом уровне (от «порога успешности» до 60 баллов) – 69,23%. 2 выпускника не освоили программу на уровне базового и не достигли «порога успешности» – 15,38%.

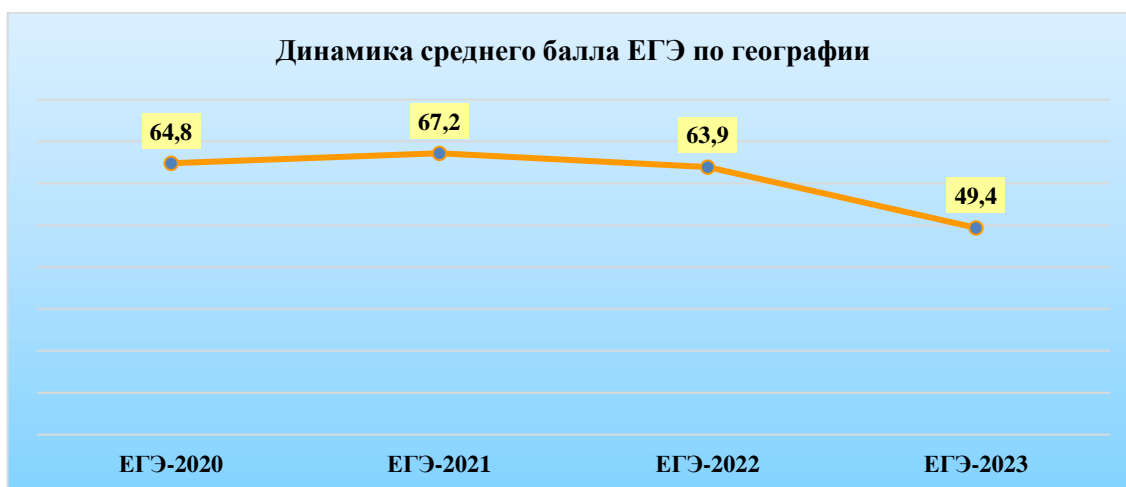
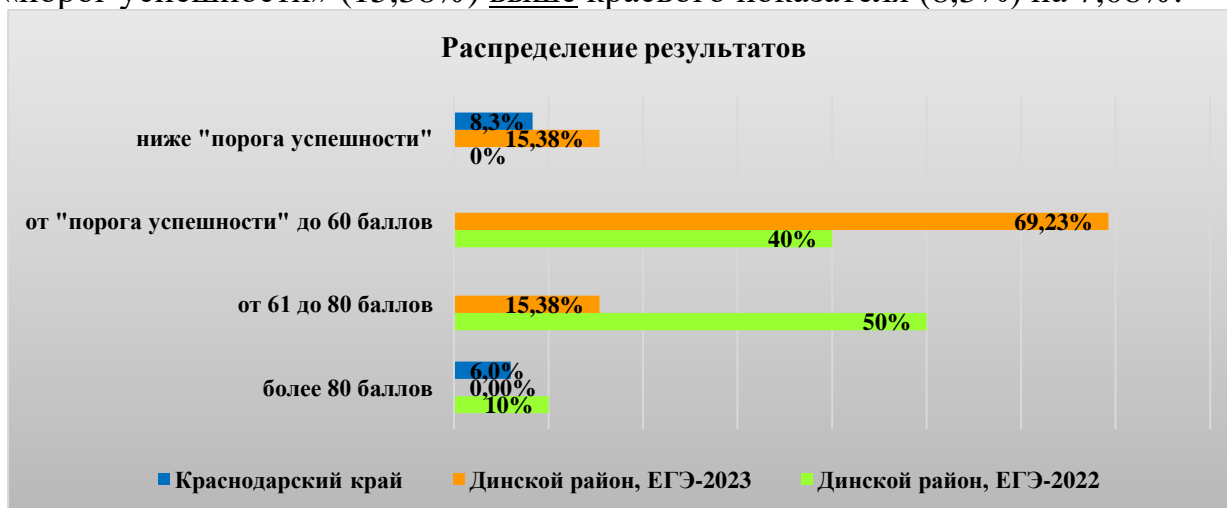
100 баллов	Более 80 баллов	От 61 балла до 80 баллов	От «порога успешности» до 60 баллов	Не набрали «порог успешности»
0 чел.	0 чел.	2 чел.	9 чел.	2 чел.
0%	0%	15,38%	69,23%	15,38%



Для сравнения с результатами ЕГЭ-2022. Доля выпускников, имеющих высокие результаты на ЕГЭ-2023 (**более 80 баллов**), **уменьшилась на 10%** с 10% (ЕГЭ-2022) до 0% (ЕГЭ-2023). Доля выпускников, набравших **от 61 до 80 баллов**, **снизилась на 34,62%** с 50% (ЕГЭ-2022) до 15,38% (на ЕГЭ-2023). Доля выпускников, набравших **от «порога успешности» до 60 баллов**,

увеличилась на **29,23%** с 40% (ЕГЭ-2022) до 69,23% (ЕГЭ-2023). Доля выпускников, набравших **ниже «порога успешности»**, увеличилась на **15,38%** с 0% (ЕГЭ-2022) до 15,38% (ЕГЭ-2023).

Для сравнения с краевыми результатами. Доля выпускников муниципалитета, имеющих высокие результаты (более 80 баллов) (0%), ниже краевого показателя (6%) на 6%. Доля выпускников, не преодолевших «порог успешности» (15,38%) выше краевого показателя (8,3%) на 7,08%.



Средний балл по району составил 49,4 балла, что ниже показателей предыдущих лет: на ЕГЭ-2022 – 63,9 балла, на ЕГЭ-2021 – 67,2 балла, на ЕГЭ-2020 – 64,8 балла.

Показатель среднего балла по предмету «География» выпускников МО Динской район (49,4) ниже краевого показателя (55,9) на 6,5 балла.

Показатель среднего балла выпускников СОШ № 29, 30, 31 выше краевого показателя.

### Лучшие показатели среднего балла

Самые высокие показатели среднего балла по географии у выпускников 11-х классов общеобразовательных организаций:

- 67 баллов – МАОУ СОШ №29, учитель Ежикова Е.А.;

- 57 баллов – МАОУ СОШ №31, учитель Стрищенко Н.В.;
- 56 баллов – МАОУ СОШ №30, учитель Борток С.М.

**Выпускники, набравшие на ЕГЭ-2023 по географии менее 37 баллов**

Минимальное количество баллов по географии для поступления в ВУЗ составляет 37 баллов, для поступления в подведомственные образовательные учреждения Минобрнауки – 40.

2 выпускника (СОШ №4 (1 чел.) (учитель Затыка Л.Ю.), СОШ №34 (1 чел.) (учитель Спириади Н.Ю.)) набрали на экзамене по географии менее 37 баллов, не преодолев «порога успешности».

1 выпускник (СОШ №15) на экзамене по географии набрал 37 баллов.

**Статистические данные результатов ЕГЭ по географии за последние 4 года в разрезе каждой ОО**

ОО	Численность выпускников, участвовавших в ЕГЭ по географии				Показатель среднего балла				Доля выпускников, успешно справившихся с заданиями (% предметной обученности)				Численность выпускников, не набравших минимальный балл			
	2020	2021	2022	2023	2020	2021	2022	2023	2020	2021	2022	2023	2020	2021	2022	2023
СОШ №1				2				48,5				100				
СОШ №2			2				61,0				100					
СОШ №3		1	1			64	65,0			100	10					
СОШ №4	1	1	1	4	55	96	88,0	43,5	100	100	100	75				1
СОШ №5																
СОШ №6	1	2			74	64,5			100	100						
СОШ №10	1				56				100							
СОШ №13	1	2			37	59			100	100						
СОШ №15			1	3			64,0	53,7			100	100				
СОШ №20																
СОШ №21	1				65				100							
СОШ №26																
СОШ №28																
СОШ №29	4			1	74,8			67,0	100			100				
СОШ №30		1	2	1		92	55,5	56,0		100	100	100				
СОШ №31		1		1		55		57,0		100		100				
СОШ №34	1	2	1	1	60	63,5	65	30,0	100	100	100	0				1
СОШ №35			1				67				100					
СОШ №37		1	1			58	57			100	100					
СОШ №38																
СОШ №39																
СОШ №53																
ОСОШ																
АНОО	1				67				100							
<i>Динской район</i>	<i>11</i>	<i>11</i>	<i>10</i>	<i>13</i>	<i>64,8</i>	<i>67,2</i>	<i>63,9</i>	<i>49,4</i>	<i>100%</i>	<i>100%</i>	<i>100%</i>	<i>84,62%</i>	<i>0</i>	<i>0</i>	<i>0</i>	<i>2</i>

**Сравнительные результаты ЕГЭ по географии в разрезе каждой ОО за 3 года**

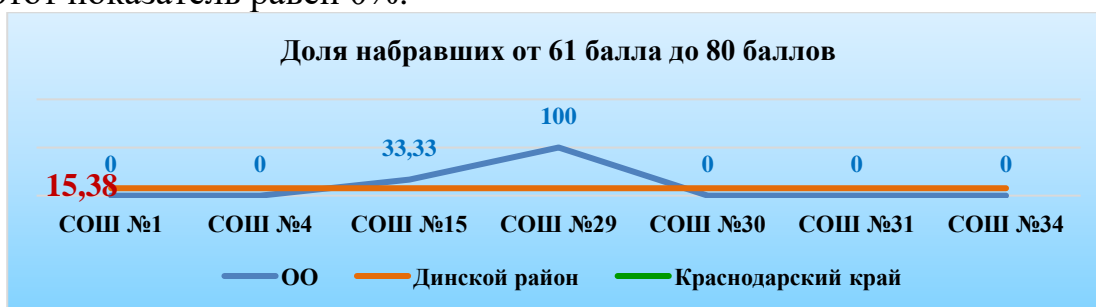
ОО	2023						2022		2021				
	Численность участников	Средний тестовый балл	Доля набравших более 80 баллов	Доля набравших от 61 балла до 80 баллов	Доля набравших от «порога успешности» до 60 баллов	Доля набравших ниже «порога успешности»	Средний тестовый балл	Доля набравших ниже «порога успешности»	Средний тестовый балл	Доля набравших более 80 баллов	Доля набравших от 61 балла до 80 баллов	Доля набравших от «порога успешности» до 60 баллов	Доля набравших ниже «порога успешности»
СОШ №1	2	48,5	0,00	0,00	100,00	0,00							
СОШ №2							61,0						
СОШ №3							65,0		64	0	100	0	
СОШ №4	4	43,5	0,00	0,00	75,00	25,00	88,0		96	100	0	0	
СОШ №5													
СОШ №6									64,5	0	100	0	
СОШ №10													
СОШ №13									59	0	50	50	
СОШ №15	3	53,7	0,00	33,33	66,67	0,00	64,0						
СОШ №20													
СОШ №21													
СОШ №26													
СОШ №28													
СОШ №29	1	67,0	0,00	100,00	0,00	0,00							
СОШ №30	1	56,0	0,00	0,00	100,00	0,00	55,5		92	100	0	0	
СОШ №31	1	57,0	0,00	0,00	100,00	0,00			55	0	0	100	
СОШ №34	1	30,0	0,00	0,00	0,00	100,00	65		63,5	0	100	0	
СОШ №35							67						
СОШ №37							57		58	0	0	100	
СОШ №38													
СОШ №39													
СОШ №53													
ОСОШ													
АНОО													
Динской район	13	49,4	0%	15,38%	69,23%	15,38%	63,9	0%	67,2	18,2%	54,5%	27,3%	0%
Краснодарский край		55,9	6%			8,3%	57,2	6,4%	63,6	11,1%			3%

Доля высокобалльников равна 0%.

Показатель доли выпускников, набравших от «порога успешности» до 60 баллов, превышает районный показатель (69,23%) в: СОШ №1 – 100% (на 30,77%), СОШ №4 – 75% (на 5,77%), СОШ №30 – 100% (на 30,77%), СОШ №31 – 100% (на 30,77%). В ОО № 15 доля составляет 66,67%, в ОО № 29, 34 – 0%.



Показатель доли выпускников, набравших от 61 до 80 баллов, составляет: 100% - в СОШ №29, 33,33% - в СОШ №15. В ОО № 1, 4, 30, 31, 34 этот показатель равен 0%.



Доля отрицательных результатов на ЕГЭ-2023 по муниципалитету составляет 15,38% (2 чел.). Доля отрицательных результатов ОО №4 составляет 25%, ОО №34 – 100%.



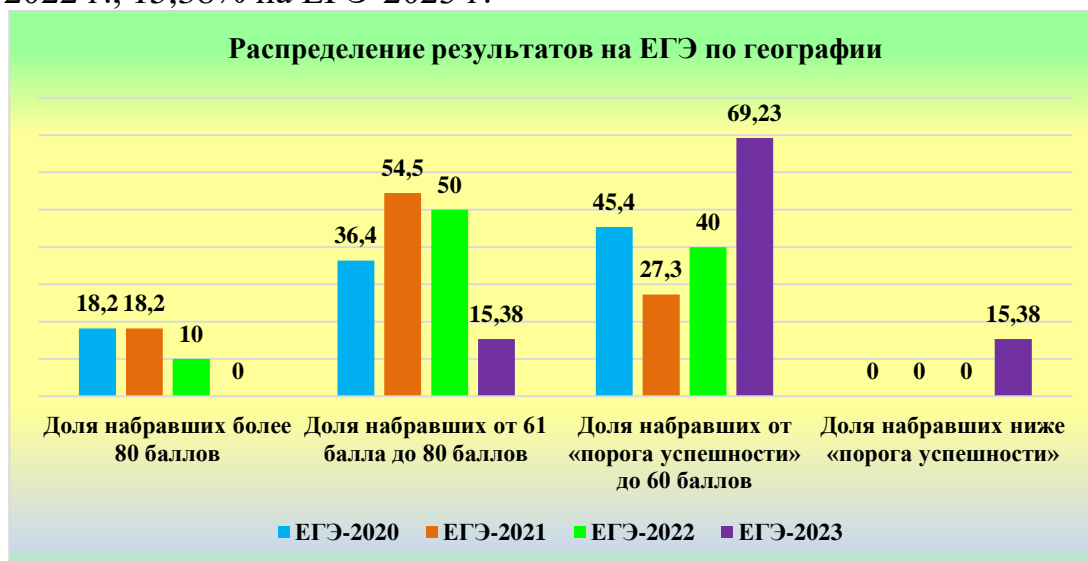
Доля выпускников района, набравших на ЕГЭ по географии более 80 баллов, снижалась: 18,2% на ЕГЭ-2020 г., 18,2% на ЕГЭ-2021 г., 10% на ЕГЭ-2022 г., 0% на ЕГЭ-2023 г.



Изменение доли выпускников района, набравших на ЕГЭ по географии от 61 до 80 баллов, снижается с 2021 года: 36,4% на ЕГЭ-2020 г, 54,5% на ЕГЭ-2021 г., 50% на ЕГЭ-2022, на ЕГЭ-2023 г. эта доля составила 15,38%.

Доля выпускников района, набравших на ЕГЭ по географии от «порога успешности» до 60 баллов, растет: 45,4% на ЕГЭ-2020 г., 27,3% на ЕГЭ-2021 г., 40% на ЕГЭ-2022 г., 69,23% на ЕГЭ-2023 г.

Доля выпускников, не набравших баллов для достижения «порога успешности», увеличилась: 0% на ЕГЭ-2020 г., 0% на ЕГЭ-2021 г., 0% на ЕГЭ-2022 г., 15,38% на ЕГЭ-2023 г.



## VII. Государственный выпускной экзамен (ГВЭ) выпускников XI (XII) классов в 2023 году

Государственный выпускной экзамен (ГВЭ) – это форма итоговой аттестации для учеников, которые имеют особенности в прохождении обучения и не могут сдать стандартное тестирование.

ГИА в форме ГВЭ проводится по русскому языку и математике (обязательные учебные предметы). Экзамены по другим учебным предметам – литературе, физике, химии, биологии, географии, истории, обществознанию, иностранным языкам, информатике и информационно-коммуникационным технологиям (ИКТ) – обучающиеся сдают на добровольной основе по своему выбору.

Результаты ГИА в форме ГВЭ признаются удовлетворительными, если участник экзамена по обязательным учебным предметам при сдаче ГВЭ получил отметки не ниже удовлетворительных. В случае если участник экзамена получил неудовлетворительный результат по одному из обязательных учебных предметов, он допускается повторно к ГИА по данному учебному предмету в текущем году в резервные сроки.

### Структура обязательных экзаменов

- Выпускные экзамены по математике состоят из 14 заданий с кратким ответом.
- Экзамен по русскому языку содержит 26 заданий с кратким ответом и 1 сочинение от 150 слов. При написании сочинения предлагают на выбор 5 тем. Три сочинения на свободную тему и два по школьному курсу литературы.

Государственный выпускной экзамен по русскому языку и математике сдавали 3 выпускников 11(12)-х классов (0,6% от всех выпускников района – 525 чел.) из 3 образовательных организаций муниципального образования Динской район СОШ № 26, 29, 30.

### Доля выпускников, сдававших ГВЭ и распределенных по набранным баллам по русскому языку и математике

Предмет	Число выпускников, сдававших ГВЭ	Доля получивших			
		«2»	«3»	«4»	«5»
Русский язык	3	0	0	100% (3 чел.)	0
Математика	3	0	0	33,33% (1 чел.)	66,67% (2 чел.)

Все выпускники, сдававшие ГВЭ, успешно справились с заданиями и получили аттестаты.