

УПРАВЛЕНИЕ ОБРАЗОВАНИЯ  
АДМИНИСТРАЦИИ МУЦИПАЛЬНОГО ОБРАЗОВАНИЯ  
ДИНСКОЙ РАЙОН



# СТАТИСТИЧЕСКИЙ АНАЛИЗ РЕЗУЛЬТАТОВ ЕГЭ – 2021

ДИНСКОЙ РАЙОН  
2021

## **Составитель:**

Л.Н. Селиванова, методист МКУ ЦПО МО Динской район

Сборник подготовлен на основе данных статистических наблюдений учреждений образования муниципального образования Динской район и его материал может быть использован для независимой оценки результатов деятельности образовательных организаций района.

© Муниципальное казённое учреждение «Центр поддержки образования» муниципального образования Динской район

## Содержание

I	Организация и проведение экзаменов в форме ЕГЭ в 2021 году в МО Динской район	4
II	Результаты экзаменов в форме ЕГЭ в 2021 году в МО Динской район	5
III	Статистическая информация о результатах экзаменов в форме ЕГЭ в 2021 году	7
IV	Число стобалльных результатов на ЕГЭ	8
V	Аналитический анализ к экзаменационным предметам.	9
	1 Русский язык	9
	2 Математика (профильный уровень сложности)	17
	3 Литература	24
	4 Физика	31
	5 Биология	38
	6 Химия	45
	7 Информатика и ИКТ.	52
	8 Английский язык	59
	9 Немецкий язык	66
	10 Обществознание	67
	11 География	74
	12 История	80
VI	Статистические данные выбора выпускниками МО Динской район экзаменов по выбору на ЕГЭ-2021.	87
VII	Государственный выпускной экзамен выпускников XI(XII) классов в 2021 году	89
	1 ГВЭ по математике	89
	2 ГВЭ по русскому языку	93
	3 Общие сведения по результатам ГВЭ предметов «Русский язык» и «Математика»	97
VIII	Сравнительные результаты ЕГЭ по всем предметам	99
IX	Средний тестовый балл на ЕГЭ выпускников МО Динской район.	100
X	Мониторинг среднего балла предметов ЕГЭ-2021 выпускников МО Динской район.	102
XI	В «пятерке» лучших	103
XII	Мониторинг итогового среднего балла по всем экзаменам в разрезе образовательных организаций района.	104
XIII	Мониторинг образовательных организаций МО Динской район, выпускники который не преодолели «порог успешности».	105
XIV	Сведения о награждении выпускников общеобразовательных организаций МО Динской район медалями «За особые успехи в учении».	107

## **I. Организация и проведение экзаменов в форме ЕГЭ в 2021 году в МО Динской район**

Организация подготовки и проведения ЕГЭ в 2021 году осуществлялась в соответствии с требованиями федеральных нормативных документов и региональных распорядительных документов.

Все лица, привлечённые к проведению ЕГЭ в местах работы с экзаменационными материалами, прошли подготовку по освоению нормативных правовых документов и инструктивных материалов по процедуре проведения ЕГЭ.

Подготовка ответственных за проведение ЕГЭ в районе, руководителей ППЭ, членов предметных комиссий, технических специалистов, организаторов ППЭ проводилась на федеральном, региональном и муниципальном уровнях. Все лица, привлекаемые к ЕГЭ, имели соответствующие подтверждающие документы.

С кандидатами в общественные наблюдатели, численностью 58 человек, проведена разъяснительная работа: ознакомление их с правами и обязанностями при проведении ЕГЭ. 3 человека, привлеченные общественными наблюдателями в режиме онлайн, проходили соответствующее обучение.

В период проведения государственной итоговой аттестации экзамены проводились в трёх пунктах проведения экзамена на базе школ № 2, 4 и 34. В течение десяти дней проведения ЕГЭ в качестве организаторов ЕГЭ было привлечено 380 учителей из всех школ района и 27 экспертов по всем предметам ЕГЭ для проверки экзаменационных работ.

МОУО и ОО осуществляли информирование всех участников ЕГЭ, их родителей и лиц, привлекаемых к проведению ЕГЭ, о сроках, местах и порядке подачи заявлений на прохождение ЕГЭ, о местах и сроках проведения ЕГЭ, о порядке проведения ЕГЭ, о порядке подачи и рассмотрении апелляций, о времени и месте ознакомления с результатами ЕГЭ. Для организации в районе информационно-разъяснительной работы в МОУО и ОО оформлены информационные стенды, организована работа «горячей линии», проведены собрания с участниками ЕГЭ и их родителями по вопросам ЕГЭ.

## II. Результаты экзаменов в форме ЕГЭ в 2021 году в МО Динской район

Результаты, показанные выпускниками школ, позволяют дать оценку деятельности системы образования, особенностям организации образовательного процесса, качеству представляемой образовательной услуги, что крайне важно для планирования шага развития. Таким образом, результаты ЕГЭ – это ценный материал для анализа, который может и должен быть использован для управления образовательной системой и образовательными организациями для выбора пути достижения нового качества образования.

К государственной итоговой аттестации в 2021 году были допущены 585 выпускников 11-х (12-х) классов МО Динской район. Аттестат о среднем общем образовании получили 578 выпускников (98,8%). 7 выпускников (СОШ № 15 (2 чел.), СОШ №30 (2 чел.), СОШ №39 (1 чел.), ОСОШ (2 чел.)) не получили аттестат.

Одним из показателей равенства доступа к качественному образованию является отношение среднего балла ЕГЭ в 10% школ с лучшими результатами ЕГЭ к среднему баллу ЕГЭ в 10% школ с худшими результатами ЕГЭ. По русскому языку этот показатель составил 1,24, что лучше прошлогоднего показателя на 0,13. По математике этот показатель составил 1,67, что хуже прошлогоднего показателя на 0,22.

	Русский язык			Математика		
	Динской район	Динамика	Краснодарский край	Динской район	Динамика	Краснодарский край
<b>ЕГЭ-2018</b>	1,49		1,36	1,49		1,36
<b>ЕГЭ-2019</b>	1,56	-0,07	1,38	1,51	-0,02	1,66
<b>ЕГЭ-2020</b>	1,37	+0,19		1,45	+0,06	
<b>ЕГЭ-2021</b>	1,24	-0,13		1,67	+0,22	

Средний балл по всем экзаменам в нашем районе составил 62,6 балла при среднекраевом балле – 64,1. Показатель 62,6 балла выше прошлогоднего показателя на 1 балла (61,6 балла при среднекраевом балле – 64). Этот показатель соответствует 33 строке в краевой рейтинговой таблице. (Поднялись вверх на 3 позиции в краевом рейтинге с 36 места на 33 по результатам всех экзаменов). Сумма баллов по всем сданным выпускниками экзаменов составила 89310 (ЕГЭ-2020 эта сумма равна 96141, на ЕГЭ-2018 эта сумма была 94440, на ЕГЭ-2017 эта сумма была 81112). Краевой показатель составляет 64,1 баллов, что выше районного на 1,5 балла.

Медалью «За особые успехи в обучении» награждены 82 выпускника, семеро из них набрали 100 баллов по предметам «Химия», «Литература», «Русский язык», «История». Это выпускники:

- СОШ №2 – Краев Антон – русский язык;
- СОШ №29 – Гончарова Алина – русский язык;
- СОШ №30 – Гулян Беник – химия;
- СОШ №31 – Дудик Анжелика – литература;
- СОШ №34 – Нагибина Диана – русский язык;
- СОШ №34 – Овчаренко София – русский язык;
- АНОО №1 – Башмакова Анастасия – литература.

На протяжении пяти лет подряд 100% предметной обученности показывают выпускники, выбравшие для сдачи ЕГЭ предметы «География» и «Английский язык».

В 2021 году средний районный балл повысился по 8 предметам: русский язык, математика (профиль), обществознание, биология, химия, география,

физика, литература. В 2021 году по 4-м учебным предметам: обществознание, биология, география, информатика и ИКТ превысил краевой показатель.

### III. Статистическая информация о результатах экзаменов в форме ЕГЭ в 2021 году

№ п/п	Предмет	Территория	Число выпускников, участвующих в ЕГЭ	Средний балл	Процент выпускников, не преодолевших порога успешности
1	Русский язык	Динской район	497	72,7	0,2
		Краснодарский край	24352	74	0,1
		Россия	680000	71,4	0,4
2	Математика (профильный уровень сложности)	Динской район	293	54,5	5,8
		Краснодарский край	12684	58	4,8
		Россия	393000	55,1	7,6
3	Обществознание	Динской район	224	60,6	7,6
		Краснодарский край	10038	60,1	11,1
		Россия	307000	56,4	10
4	Физика	Динской район	75	54,8	4
		Краснодарский край	4444	56	4,2
		Россия	128000	55,1	6,5
5	Биология	Динской район	102	52,4	13,7
		Краснодарский край	4213	51,9	15,5
		Россия	127000	51,1	18,6
6	История	Динской район	68	56	2,9
		Краснодарский край	3579	58,1	4,1
		Россия	100000	54,9	7,4
7	Информатика	Динской район	64	64,2	9,4
		Краснодарский край	28541	64	6,8
		Россия	94023	62,8	
8	Литература	Динской район	39	63,2	2,6
		Краснодарский край	1551	66,1	1,9
		Россия	48000	66	3,3
9	География	Динской район	11	67,2	0
		Краснодарский край	440	63,6	3
		Россия	14500	59,1	5,4
10	Химия	Динской район	63	56,2	17,5
		Краснодарский край	2899	59,5	11,9
		Россия	93000	53,8	
11	Английский язык	Динской район	50	67,5	0
		Краснодарский край	2401	69,5	0,7
		Россия	87588	72,2	
12	Немецкий язык	Динской район	1	51	0
		Краснодарский край	13	66,8	0
		Россия			

#### IV. Число стобалльных результатов на ЕГЭ

№ п/п	Предмет	Территория	Число стобалльников	
			ЕГЭ-2020	ЕГЭ-2021
1	Русский язык	Динской район	5	4
		Краснодарский край	110	119
3	Математика (профильный уровень сложности)	Динской район	0	
		Краснодарский край	18	6
4	Обществознание	Динской район	0	
		Краснодарский край	41	12
5	Физика	Динской район	0	
		Краснодарский край	5	2
6	Биология	Динской район	0	
		Краснодарский край	0	0
7	История	Динской район	0	1
		Краснодарский край	32	16
8	Информатика	Динской район	0	
		Краснодарский край	14	21
9	Литература	Динской район	0	4
		Краснодарский край	32	38
10	География	Динской район	0	
		Краснодарский край	0	3
11	Химия	Динской район	0	1
		Краснодарский край	51	21
12	Английский язык	Динской район	0	
		Краснодарский край	0	0
13	Немецкий язык	Динской район	0	
		Краснодарский край	0	0

На ЕГЭ-2021 **10 выпускников** района набрали **по 100 баллов** по предметам «Химия», «Литература», «Русский язык», «История». Это выпускники:

- СОШ №2 – Краев Антон – русский язык;
- СОШ №4 – Михайлова Яна – литература;
- СОШ №13 – Сакменова Анастасия – литература;
- СОШ №13 – Терещенко Валерия – история;
- СОШ №29 – Гончарова Алина – русский язык;
- СОШ №30 – Гулян Беник – химия;
- СОШ №31 – Дудик Анжелика – литература;
- СОШ №34 – Нагибина Диана – русский язык;
- СОШ №34 – Овчаренко София – русский язык;
- АНОО №1 – Башмакова Анастасия – литература.



## V. Аналитический анализ к экзаменационным предметам

### 1. ЕГЭ-2021 по русскому языку

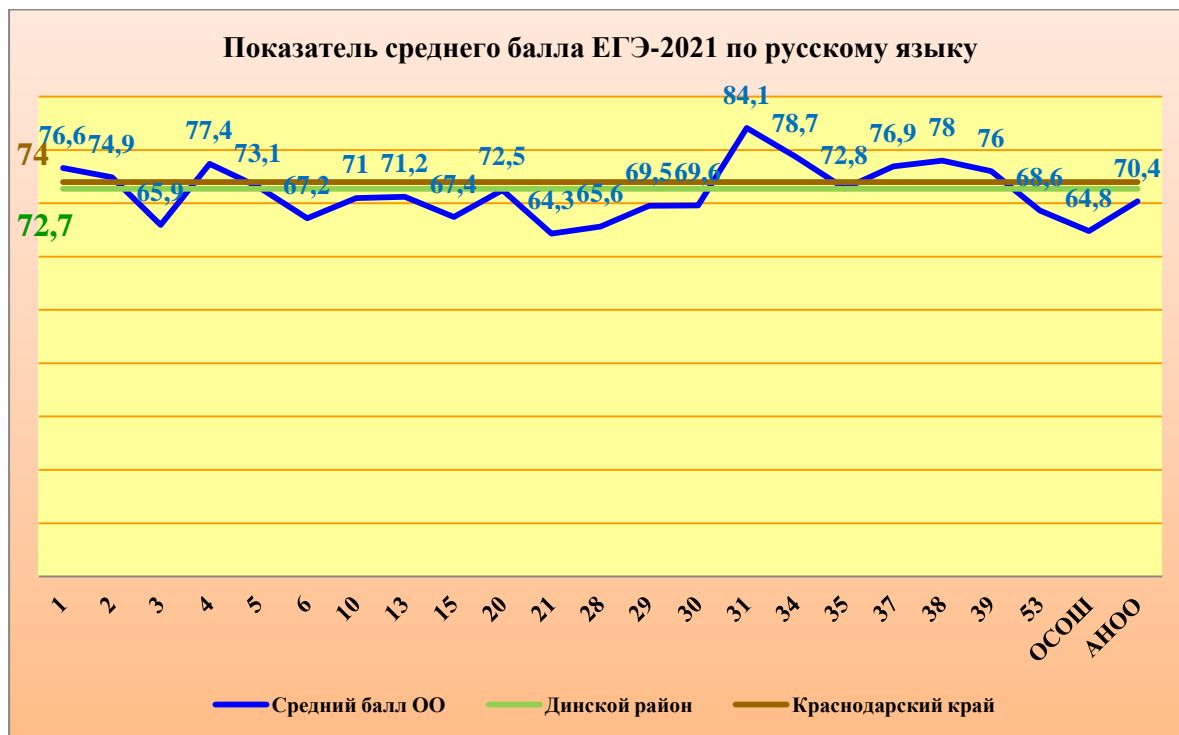
Выпускники школ МО Динской район сдавали предмет «Русский язык» 3 и 4 июня 2021 года.

В экзамене по русскому языку принимали участие **497** выпускников образовательных организаций нашего района. Это составляет 85% от общего числа всех выпускников 11(12)-х классов (585 чел.). Результаты сдачи ЕГЭ-2021 см. в таблице.

#### Результаты ЕГЭ – 2021 по русскому языку

№ ОО	Численность выпускников, участвовавших в тестировании	Процент участия	Средний тестовый балл	Наибольший балл	Наименьший балл	% предметной обученности	Численность выпускников, не набравших минимальный балл
1	29	100	76,6	96	41	100	
2	51	100	74,9	100	54	100	
3	17	100	65,9	88	45	100	
4	61	92,4	77,4	98	45	100	
5	15	78,9	73,1	90	53	100	
6	10	66,7	67,2	84	49	100	
10	37	80,4	71	94	53	100	
13	22	81,5	71,2	94	53	100	
15	23	71,9	67,4	94	44	100	
20	26	92,9	72,5	96	54	100	
21	12	80	64,3	84	46	100	
28	5	83,3	65,6	88	40	100	
29	42	93,3	69,5	100	10	97,6	1
30	37	80,4	69,6	98	46	100	
31	14	100	84,1	98	67	100	
34	15	78,9	78,7	100	54	100	
35	28	77,8	72,8	96	51	100	
37	15	100	76,9	94	51	100	
38	6	100	78	88	70	100	
39	1	50	76	76	76	100	
53	8	80	68,6	86	34	100	
ОСОШ	4	20	64,8	71	54	100	
АНОО	19	100	70,4	90	53	100	
Динской район	497	85%	72,7	100	10	99,8%	1
Краснодарский край	22352	90,2%	74			99,9%	23

Минимальное количество баллов по русскому языку для поступления в ВУЗ составляет 36 баллов, для получения аттестата – 24, а для поступления в подведомственные образовательные учреждения Минобрнауки – 40. Два выпускника (СОШ №29 Липин Илья, СОШ №53 Абрамкин Тимур) набрали на экзамене по русскому языку 10 и 34 балла соответственно, не преодолев «порога успешности» для поступления в ВУЗ.



Из 497-ми выпускников, участвовавших в ЕГЭ по русскому языку, **успешно справились** с работой 496, что составляет 99,8%, что выше показателя ЕГЭ-2020 (99,6%) на 0,2%.

Средний балл по району составил **72,7**, что выше показателя ЕГЭ-2020 (72,2 балла) на 0,5.

Средний балл у выпускников 11-х классов СОШ № 1, 2, 4, 5, 31, 34, 35, 37, 38, 39 выше районного показателя (72,4 баллов). Средний балл у выпускников 11-х классов СОШ № 1, 2, 4, 31, 34, 37, 38, 39 выше краевого показателя (74 балла).

#### **5 лучших показателей среднего балла**

Самые высокие показатели среднего балла по русскому языку у выпускников 11-х классов образовательных организаций:

- 84,1 балла – МБОУ СОШ №31, учитель Кристева Н.А.,
- 78,7 баллов – МБОУ СОШ №34, учитель Бережная В.А.;
- 78 баллов – МБОУ СОШ №38 учитель Магомедгаджиева Х.Т.;
- 77,4 балла – АОУ СОШ №4, учителя Ткачук Л.И., Бундюк А.В.;
- 76,9 баллов – МБОУ СОШ №37, учитель Камерлох И.А.

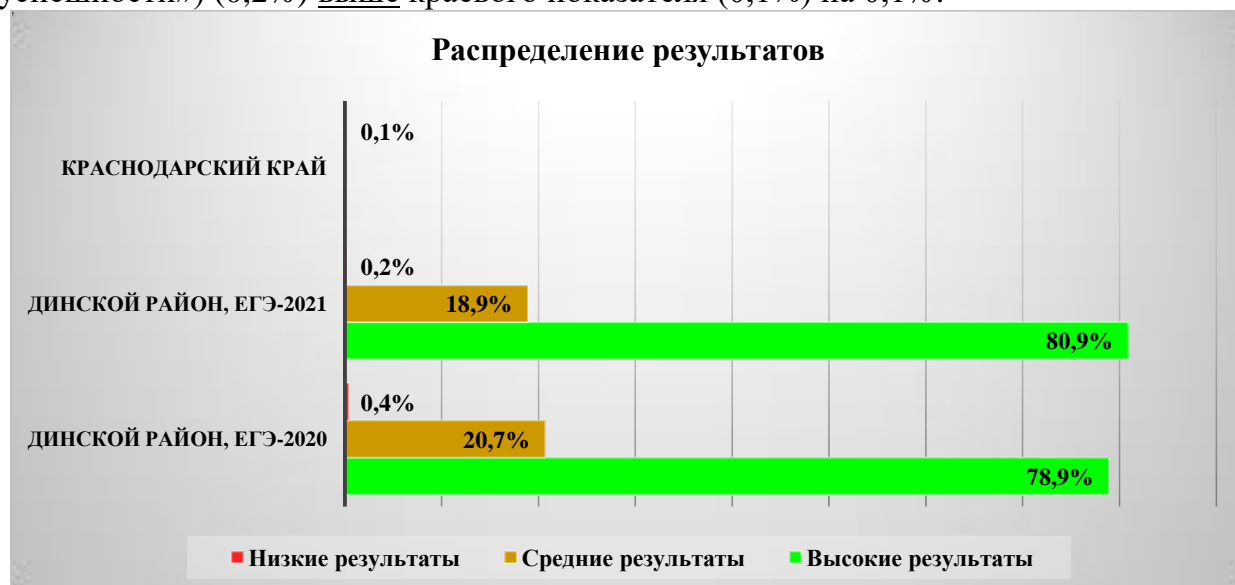
#### **Распределение результатов ЕГЭ-2021 по русскому языку**

Доля выпускников, имеющих высокие результаты (более 60 баллов) (80,9%) выше доли выпускников, имеющих средние результаты (от «порога успешности» до 60 баллов) (18,9%) на 62% и выше доли выпускников, имеющих низкие результаты (ниже «порога успешности») (0,2%) на 80,7%. Доля выпускников, имеющих средние результаты (от «порога успешности» до 60 баллов) (18,9%) выше доли выпускников, имеющих низкие результаты (ниже «порога успешности») (0,2%) на 18,7%.

Для сравнения. На ЕГЭ-2020 по русскому языку из 492-х выпускников 138, что составляет 28,1% из всех сдававших экзамен, набрали более 80 баллов; доля набравших от 61 балла до 80 баллов составила 50,8% (250 чел.); доля набравших от «порога успешности» до 60 баллов составила 20,7% (102 чел.); доля не преодолевших «порог успешности» равна 0,4% (2 чел.).

Доля выпускников, имеющих высокие результаты (более 60 баллов) (сравнение с ЕГЭ-2020) увеличилась на 2% с 78,9% до 80,9%. Доля выпускников, имеющих средние результаты (от «порога успешности» до 60 баллов) снизилась на 1,8% с 20,7% до 18,9%. Доля выпускников, имеющих низкие результаты (не преодолевших «порог успешности») снизилась на 0,2% с 0,4% до 0,2%.

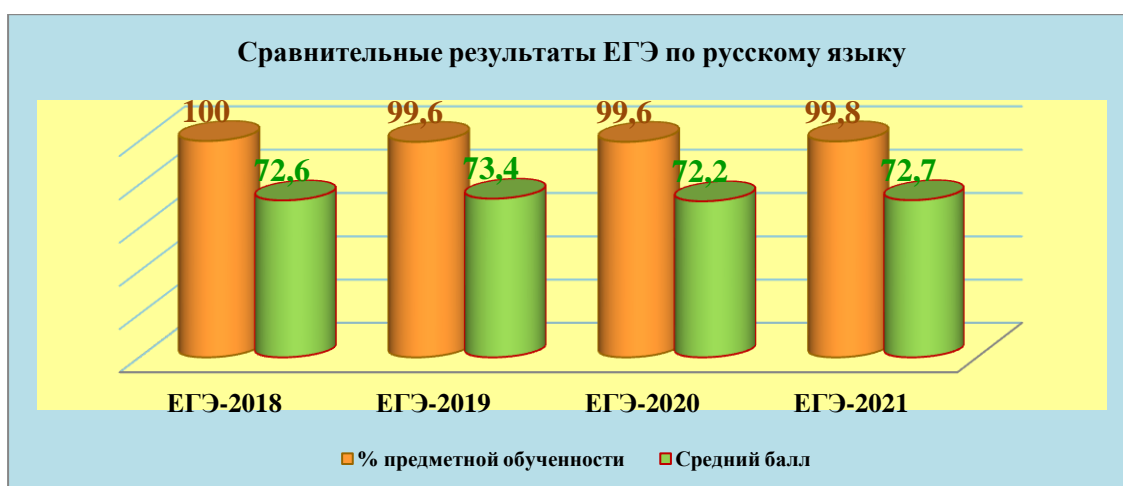
Доля выпускников, имеющих низкие результаты (не преодолевших «порог успешности») (0,2%) выше краевого показателя (0,1%) на 0,1%.



Динамику изменения результатов ЕГЭ по русскому языку проследим по таблице.

#### Мониторинг результатов ЕГЭ по русскому языку

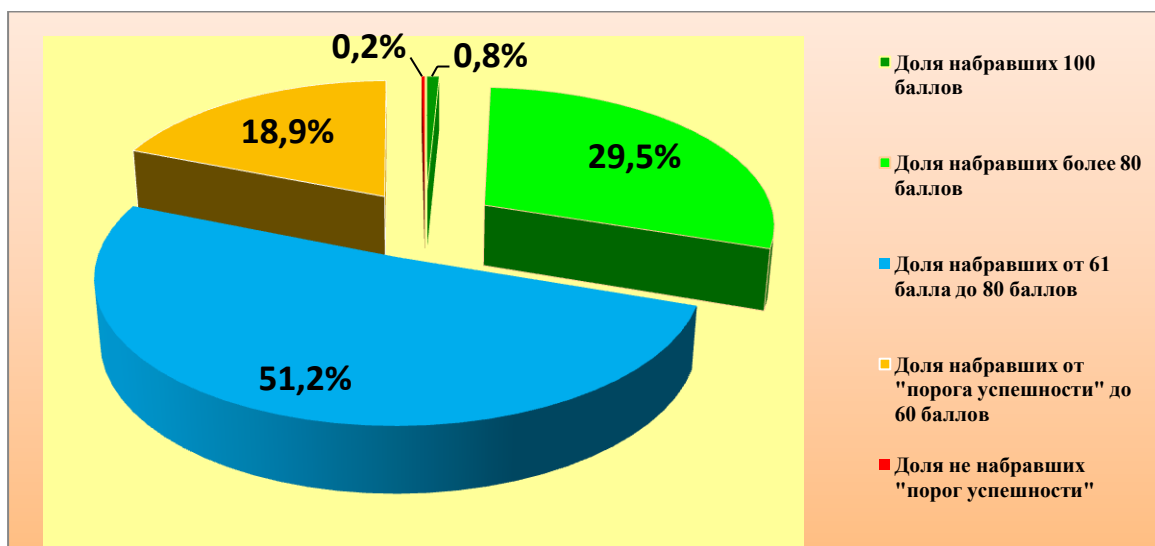
Показатели	% предметной обученности	Динамика изменения	Средний тестовый балл	Динамика изменения
ЕГЭ-2018	100%	0%	72,6	-1,1
ЕГЭ-2019	99,6%	-0,4%	73,4	+0,8
ЕГЭ-2020	99,6%	0%	72,2	-1,2 балла
ЕГЭ-2021	99,8%	+0,2%	72,7	+0,5



На ЕГЭ-2021 по русскому языку процент предметной обученности увеличился, в сравнении с ЕГЭ-2020, на 0,2% и составил 99,8%. Средний тестовый балл равен 72,7 балла, что выше прошлогоднего показателя на 0,5 балла. (См. диаграмму «Сравнительные результаты ЕГЭ по русскому языку»).

Доля набравших ниже «порога успешности» для получения аттестата – 0,2% (1 чел. из СОШ №29). Доля набравших от «порога успешности» до 60 баллов – 18,9% (94 чел.). Доля набравших от 61 балла до 80 баллов – 51,2% (255 чел.). Доля набравших более 80 баллов – 29,5% (147 чел.). Доля 100-балльников – 0,8%. Доля высокобалльников – 20,9% (104 чел.).

100 баллов	Более 80 баллов	От 61 балла до 80 баллов	От «порога успешности» до 60 баллов	Не набрали «порог успешности»
4 чел.	147 чел.	255 чел.	94 чел.	1 чел.
0,8%	29,5%	51,2%	18,9%	0,2%



### Выпускники, набравшие наибольшее количество баллов на ЕГЭ-2021 по русскому языку

**100 баллов на ЕГЭ-2021** набрали 4 выпускника:

- СОШ №2 – Краев Антон, учитель Нырова О.В.;
- СОШ №29 – Гончарова Алина, учитель Плотникова Н.В.;
- СОШ №34 – Нагибина Диана, Овчаренко София, учитель Бережная В.А.

Доля высокобалльников (от 85 баллов на ЕГЭ) в МО Динской район составила **20,9% (106 чел.)**. Это выпускники школ:

**98 баллов (4 чел.)** – СОШ №2 (1 чел.), учитель Проказина Т.Н.; СОШ №4 (1 чел.), учитель Бундюк А.В.; СОШ №30 (1 чел.), учитель Липилина А.Г.; СОШ №31 (1 чел.), учитель Кристева Н.А.

**96 баллов (6 чел.)** – СОШ №1 (1 чел.), учитель Булатова Л.П.; СОШ №4 (1 чел.), учитель Бундюк А.В.; СОШ №20 (1 чел.), учитель Сергиенко Е.А.; СОШ №29 (2 чел.), учителя Плотникова Н.В., Мартыанова Е.Г.; СОШ №35 (1 чел.), учитель Самсонова С.И.

**94 балла (14 чел.)** – СОШ №1 (1 чел.), учитель Булатова Л.П.; СОШ №2 (2 чел.), учитель Нырова О.В.; СОШ №4 (3 чел.), учитель Бундюк А.В.; СОШ №10 (1 чел.), учитель Панченко Н.В.; СОШ №13 (1 чел.), учитель Мусиенко Л.И.; СОШ №15 (1 чел.), учитель Дивеев Я.М.; СОШ №30 (2 чел.), учитель Липилина А.Г.; СОШ №31 (1 чел.), учитель Кристева Н.А.; СОШ №34 (1 чел.), учитель Бережная В.А.; СОШ №37 (1 чел.), учитель Камерлох И.А.

**92 балла (16 чел.)** – СОШ №1 (2 чел.), учитель Булатова Л.П.; СОШ №2 (1 чел.), учитель Нырова О.В.; СОШ №13 (2 чел.), учитель Мусиенко Л.И.; СОШ №20 (1

- чел.), учитель Сергиенко Е.А.; СОШ №29 (2 чел.), учителя Плотникова Н.В., Мартыянова Е.Г.; СОШ №30 (3 чел.), учитель Липилина А.Г.; СОШ №31 (1 чел.), учитель Кристева Н.А.; СОШ №34 (2 чел.), учитель Бережная В.А.; СОШ №35 (1 чел.), учитель Самсонова С.И.; СОШ №37 (1 чел.), учитель Камерлох И.А.
- 90 баллов (15 чел.)** – СОШ №1 (2 чел.), учитель Булатова Л.П.; СОШ №2 (2 чел.), учителя Нырова О.В., Проказина Т.И.; СОШ №4 (4 чел.), учитель Бундюк А.В.; СОШ №5 (2 чел.), учитель Дивеев Я.М.; СОШ №10 (1 чел.), учитель Панченко Н.В.; СОШ №20 (1 чел.), учитель Сергиенко Е.А.; СОШ №30 (1 чел.), учитель Липилина А.Г.; СОШ №37 (1 чел.), учитель Камерлох И.А.; АНОО (1 чел.), учитель Соколова Н.В.
- 88 баллов (23 чел.)** – СОШ №1 (1 чел.), учитель Булатова Л.П.; СОШ №2 (1 чел.), учитель Проказина Т.И.; СОШ №3 (1 чел.), учитель Коваленко Л.Н.; СОШ №4 (3 чел.), учитель Бундюк А.В.; СОШ №10 (2 чел.), учителя Рожок Е.В., Панченко Н.В.; СОШ №13 (1 чел.), учитель Мусиенко Л.И.; СОШ №20 (2 чел.), учитель Сергиенко Е.А.; СОШ №28 (2 чел.), учитель Бойко С.И.; СОШ №29 (3 чел.), учитель Плотникова Н.В.; СОШ №30 (1 чел.), учитель Липилина А.Г.; СОШ №31 (1 чел.), учитель Кристева Н.А.; СОШ №34 (1 чел.), учитель Бережная В.А.; СОШ №35 (1 чел.), учитель Самсонова С.И.; СОШ №37 (1 чел.), учитель Камерлох И.А.; СОШ №38 (1 чел.), учитель Магомедгаджиева Х.Т.; АНОО (1 чел.), учитель Соколова Н.В.
- 86 баллов (24 чел.)** – СОШ №1 (3 чел.), учитель Булатова Л.П.; СОШ №2 (2 чел.), учитель Нырова О.В.; СОШ №3 (1 чел.), учитель Коваленко Л.Н.; СОШ №4 (5 чел.), учитель Бундюк А.В., Ткачук Л.И.; СОШ №13 (1 чел.), учитель Мусиенко Л.И.; СОШ №15 (2 чел.), учитель Дивеев Я.М.; СОШ №29 (1 чел.), учитель Плотникова Н.В.; СОШ №30 (1 чел.), учитель Ананченко О.В.; СОШ №31 (3 чел.), учитель Кристева Н.А.; СОШ №35 (2 чел.), учитель Самсонова С.И.; СОШ №37 (1 чел.), учитель Камерлох И.А.; СОШ №53 (1 чел.), учитель Журавлева Н.С.; АНОО (1 чел.), учитель Соколова Н.В.

### **Выпускники, набравшие на ЕГЭ-2021 по русскому языку 34 балла и менее**

Минимальное количество баллов по русскому языку для поступления в ВУЗ составляет 36 баллов, а для получения аттестата – 24. Два выпускника (СОШ №29 Липин Илья, СОШ №53 Абрамкин Тимур) набрали на экзамене по русскому языку 10 и 34 балла соответственно, не преодолев «порога успешности» для поступления в ВУЗ.

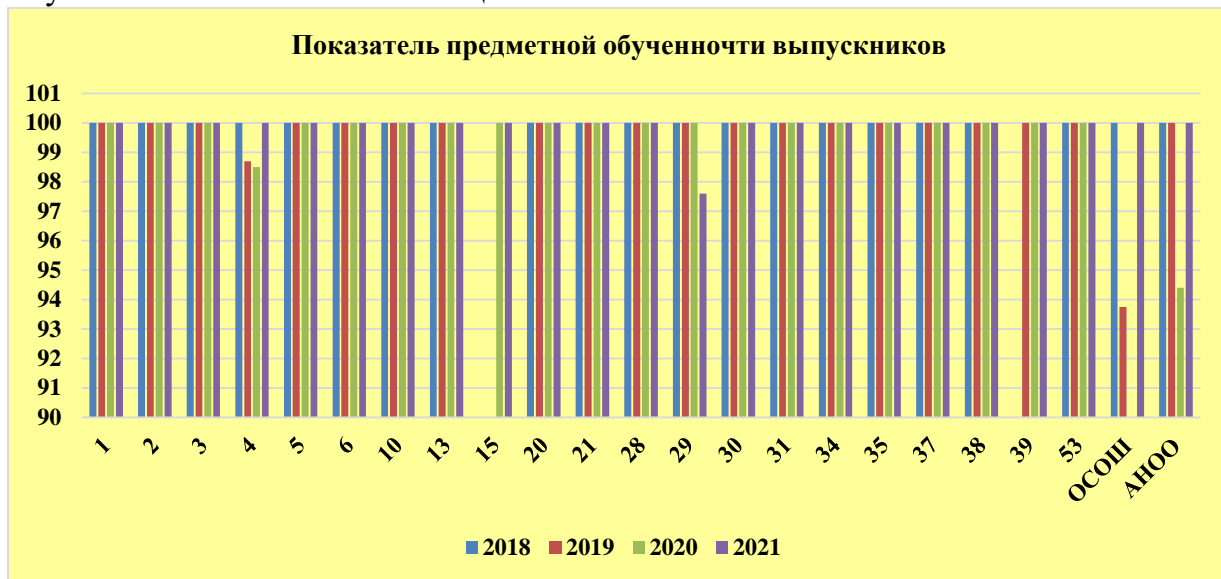
## Результаты ЕГЭ по русскому языку в разрезе каждой образовательной организации

ОО	2020					2021				
	Процент участия	Доля набравших более 80 баллов	Доля набравших от 61 балла до 80 баллов	Доля набравших от «порога успешности» до 60 баллов	Доля набравших ниже «порога успешности»	Процент участия	Доля набравших более 80 баллов	Доля набравших от 61 балла до 80 баллов	Доля набравших от «порога успешности» до 60 баллов	Доля набравших ниже «порога успешности»
1	84,8	42,9	53,6	3,6		100	37,9	51,7	10,3	
2	100	45,7	47,8	6,5		100	31,4	54,9	13,7	
3	100	0	66,7	33,3		100	11,8	58,8	29,4	
4	90,4	34,8	39,4	24,2	1,5	92,4	39,3	55,7	4,9	
5	80	18,8	50	31,3		78,9	20	73,3	6,7	
6	90,9	40	50	10		66,7	10	70	20	
10	91,1	14,6	51,2	34,1		80,4	18,9	59,5	21,6	
13	66,7	12,5	50	37,5		81,5	22,7	50	27,3	
15	100	18,2	72,7	9,1		71,9	21,7	52,2	26,1	
20	93,3	28,6	50	21,4		92,9	26,9	50	23,1	
21	86,7	15,4	61,5	23,1		80	16,7	50	33,3	
28	77,8	42,9	42,9	14,3		83,3	40	0	60	
29	82,1	28,3	43,5	28,3		93,3	26,2	45,2	26,2	2,4
30	70,5	9,7	51,6	38,7		80,4	29,7	37,8	32,4	
31	50	0	83,3	16,7		100	71,4	28,6	0	
34	82,6	26,3	63,2	10,5		78,9	46,7	40	13,3	
35	76	36,8	47,4	15,8		77,8	28,6	50	21,4	
37	100	47,1	41,2	11,8		100	46,7	40	13,3	
38	70,6	8,3	91,7	0		100	33,3	66,7	0	
39	33,3	0	0	100		50	0	100	0	
53	100	28,5	42,9	28,5		80	25	62,5	12,5	
ОСОШ	0					20	0	75	25	
АНОО	94,7	44,4	33,3	16,7	5,6	100	21,1	52,6	26,3	
Динской район	82,8%	28,1%	50,8%	20,7%	0,4%	85%	29,6%	51,3%	18,9%	0,2%

**Статистические данные результатов ЕГЭ по русскому языку за последние 4 года  
в разрезе каждой образовательной организации**

ОО	Численность выпускников, участвовавших в ЕГЭ по русскому языку				Показатель среднего балла				Доля выпускников, успешно справившихся с заданиями предметной обученности (%)				Численность выпускников, не набравших минимальный балл			
	2018	2019	2020	2021	2018	2019	2020	2021	2018	2019	2020	2021	2018	2019	2020	2021
1	26	38	28	29	79,88	82,13	79	76,6	100	100	100	100				
2	42	38	46	51	80,02	79,21	79,2	74,9	100	100	100	100				
3	14	28	21	17	68,14	73	64,5	65,9	100	100	100	100				
4	83	78	66	61	74,47	76,51	73,1	77,4	100	98,7	98,5	100		1	1	
5	27	25	16	15	72,1	76,6	68,1	73,1	100	100	100	100				
6	10	11	20	10	78,8	74,9	75,2	67,2	100	100	100	100				
10	36	42	41	37	73,67	71,9	67,7	71	100	100	100	100				
13	18	17	8	22	68,72	72,06	69,4	71,2	100	100	100	100				
15			22	23			72	67,4			100	100				
20	21	18	28	26	68,95	72,78	70,3	72,5	100	100	100	100				
21	5	12	13	12	71,4	74,75	71,7	64,3	100	100	100	100				
28	8	9	7	5	57,5	67,8	77,4	65,6	100	100	100	100				
29	60	44	46	42	70,53	77,8	71,1	69,5	100	100	100	97,6				1
30	39	29	31	37	70,46	68	64,2	69,6	100	100	100	100				
31	11	17	6	14	73,36	70,12	68	84,1	100	100	100	100				
34	25	17	19	15	74,36	75,12	74,3	78,7	100	100	100	100				
35	15	37	19	28	79,67	74,95	74,1	72,8	100	100	100	100				
37	11	15	17	15	77,27	70,27	79,4	76,9	100	100	100	100				
38	10	13	12	6	78,6	66,4	69,7	78	100	100	100	100				
39		5	1	1		55	45	76		100	100	100				
53	1	4	7	8	73	58,5	67,7	68,6	100	100	100	100				
ОСОШ	24	16	0	4	53,87	48,56		64,8	100	93,75		100		1		
АНОО	19	12	18	19	70,42	67,83	75,8	70,4	100	100	94,4	100			1	
Динской район	505	525	492	497	72,6	73,5	72,2	72,7	100%	99,6%	99,6%	99,8%	0	2	2	1

На протяжении последних четырёх лет выпускники СОШ № 1, 2, 3, 5, 6, 10, 13, 20, 21, 28, 30, 31, 34, 35, 37, 38, 53, участвовавшие в ЕГЭ по русскому языку, успешно выполняли экзаменационную работу, показывая 100% предметной обученности. Это происходило благодаря целенаправленной работе по подготовке выпускников к итоговой аттестации.





## 2. ЕГЭ-2021 по математике (профильный уровень сложности)

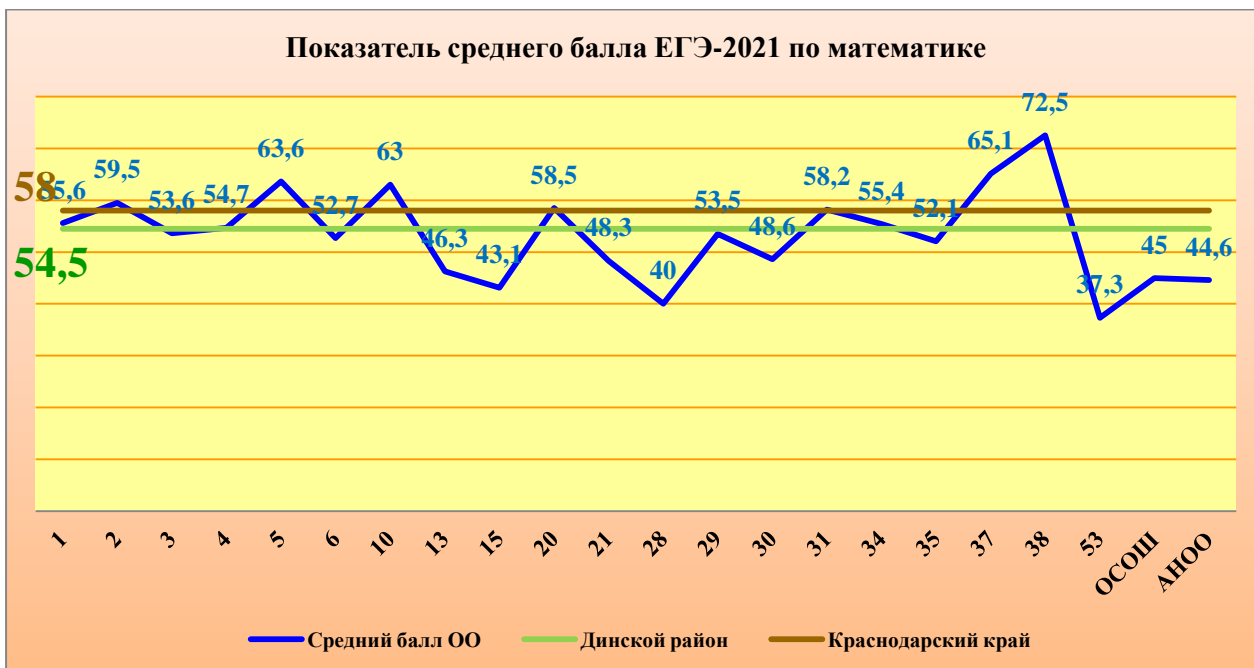
Выпускники школ МО Динской район сдавали математику профильного уровня 7 июня 2021 года.

В экзамене по математике (профильный уровень сложности) принимали участие **293** выпускника образовательных организаций нашего района. Это составляет 50,1% от общего числа всех выпускников 11(12)-х классов (585 чел.). Результаты сдачи ЕГЭ-2021 см. в таблице.

### Результаты ЕГЭ – 2021 по математике

№ ОО	Численность выпускников, участвовавших в тестировании	Процент участия	Средний тестовый балл	Наибольший балл	Наименьший балл	% предметной обученности	Численность выпускников, не набравших минимальный балл
1	19	65,5	55,6	76	18	89,5	2
2	26	51	59,5	90	23	96,2	1
3	8	47,1	53,6	76	33	100	
4	31	47	54,7	82	9	90,3	3
5	12	63,2	63,6	80	33	100	
6	10	66,7	52,7	78	33	100	
10	24	52,2	63	82	23	95,8	1
13	15	55,6	46,3	80	9	93,3	1
15	15	46,9	43,1	80	18	98	3
20	17	60,7	58,5	86	33	100	
21	7	46,7	48,3	70	33	100	
28	4	66,7	40	74	14	75	1
29	22	48,9	53,5	92	23	95,5	1
30	25	54,3	48,6	82	14	92	2
31	11	78,6	58,2	84	33	100	
34	8	42,1	55,4	80	27	100	
35	15	41,7	52,1	74	23	93,3	1
37	10	66,7	65,1	86	45	100	
38	4	66,7	72,5	86	62	100	
39		0					
53	4	40	37,3	72	23	75	1
ОСОШ	1	5	45	45	45	100	
АНОО	5	26,3	44,6	62	33	100	
Динской район	293	50,1%	54,5	92	9	94,2%	17
Краснодарский край	12684	51,2	58			95,3%	596

Минимальное количество баллов по математике получения аттестата и поступления в ВУЗ составляет 27 баллов, а поступления в подведомственные образовательные учреждения Минобрнауки – 39. 17 выпускников (СОШ №1, 2, 4, 10, 13, 15, 28, 29, 30, 35, 53) не преодолели «порога успешности».



Из 293-х выпускников, участвовавших в ЕГЭ по математике, **успешно справились** с работой 276, что составляет 94,2%.

Средний балл по району составил **54,5**, что выше показателя ЕГЭ-2020 (53,5 баллов) на 1 балл.

Средний балл у выпускников 11-х классов СОШ № 1, 2, 4, 5, 10, 20, 31, 34, 37, 38 выше районного показателя (54,5 баллов). Средний балл у выпускников 11-х классов СОШ № 2, 5, 10, 20, 31, 37, 38 выше краевого показателя (58 баллов).

#### **5 лучших показателей среднего балла**

Самые высокие показатели среднего балла по математике у выпускников 11-х классов образовательных организаций:

- 72,5 балла – МБОУ СОШ №38, учитель Сидяченко Н.В.,
- 65,1 балла – МБОУ СОШ №37, учитель Чернышева И.А.;
- 63,6 баллов – МБОУ СОШ №5 учитель Бондарец С.М.;
- 63 балла – МБОУ СОШ №10, учителя Писанков В.В., Камолова А.А.;
- 59,5 баллов – БОУ СОШ №2, учитель Статникова М.Ю., Овсянникова Р.В.

#### **Распределение результатов ЕГЭ-2021 по математике**

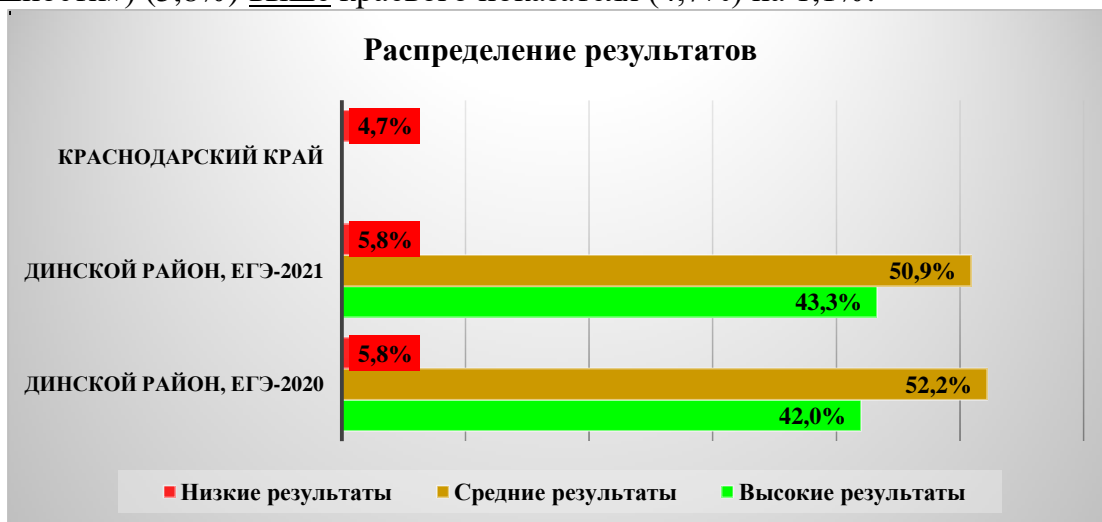
Доля выпускников, имеющих высокие результаты (более 60 баллов) (43,3%) ниже доли выпускников, имеющих средние результаты (от «порога успешности» до 60 баллов) (50,9%) на 7,6% и выше доли выпускников, имеющих низкие результаты (ниже «порога успешности») (5,8%) на 37,5%. Доля выпускников, имеющих средние результаты (от «порога успешности» до 60 баллов) (50,9%) выше доли выпускников, имеющих низкие результаты (ниже «порога успешности») (5,8%) на 45,1%.

Для сравнения. На ЕГЭ-2020 по математике (профильный уровень сложности) из 293-х выпускников 11, что составляет 3,8% из всех сдававших экзамен, набрали более 80 баллов; доля набравших от 61 балла до 80 баллов составила 38,5% (113 чел.); доля набравших от «порога успешности» до 60 баллов составила 51,9% (152 чел.); доля не преодолевших «порог успешности» равна 5,8% (17 чел.).

Доля выпускников, имеющих высокие результаты (более 60 баллов) (сравнение с ЕГЭ-2020) увеличилась на 1,3% с 42% до 43,3%. Доля выпускников, имеющих средние результаты (от «порога успешности» до 60 баллов) снизилась на

1,3% с 52,2% до 50,9%. Доля выпускников, имеющих низкие результаты (не преодолевших «порог успешности») составила на ЕГЭ-2020 и ЕГЭ-2021 5,8%

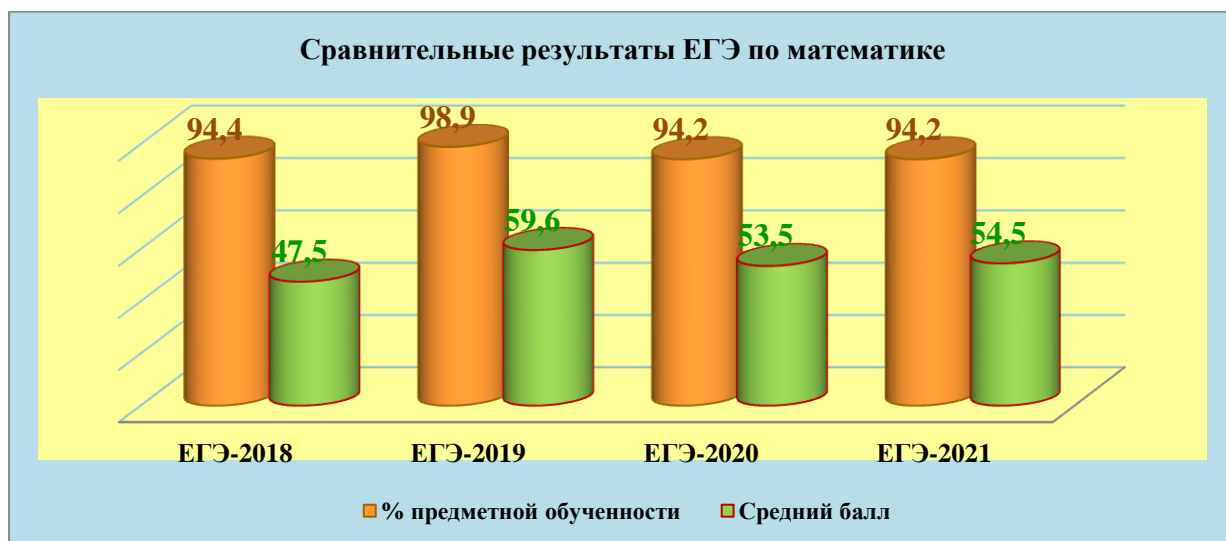
Доля выпускников, имеющих низкие результаты (не преодолевших «порог успешности») (5,8%) выше краевого показателя (4,7%) на 1,1%.



Динамику изменения результатов ЕГЭ по математике проследим по таблице.

### Мониторинг результатов ЕГЭ по математике

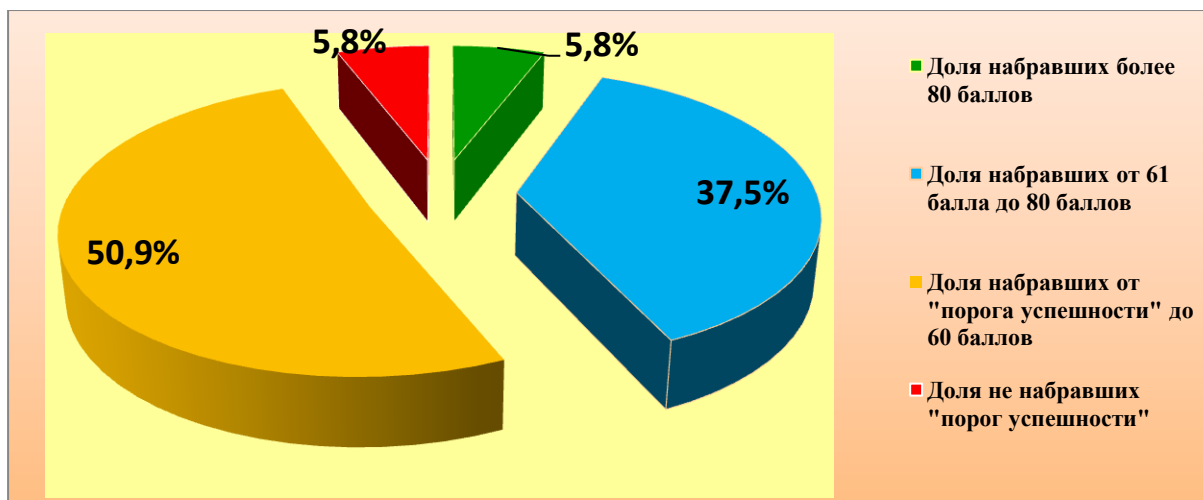
Показатели	% предметной обученности	Динамика изменения	Средний тестовый балл	Динамика изменения
ЕГЭ-2018	94,4%	+1,7%	47,5	-1,8
ЕГЭ-2019	98,9%	+4,5%	59,6	+12,1
ЕГЭ-2020	94,2%	-4,7%	53,5	-6,1 балла
ЕГЭ-2021	94,2%	0	54,5	+1



На ЕГЭ-2021 по математике процент предметной обученности не изменился, в сравнении с ЕГЭ-2020, и составил 94,2%. Средний тестовый балл равен 54,5 балла, что выше прошлогоднего показателя на 1 балл. (См. диаграмму «Сравнительные результаты ЕГЭ по математике»).

Доля набравших ниже «порога успешности» для получения аттестата – 5,8% (17 чел.). Доля набравших от «порога успешности» до 60 баллов – 50,9% (144 чел.). Доля набравших от 61 балла до 80 баллов – 37,5% (110 чел.). Доля набравших более 80 баллов – 5,8% (17 чел.). 1 чел. (0,2%) 100-балльников – нет. Доля высокобалльников – 1,7% (5 чел.).

<i>100 баллов</i>	<i>Более 80 баллов</i>	<i>От 61 балла до 80 баллов</i>	<i>От «порога успешности» до 60 баллов</i>	<i>Не набрали «порог успешности»</i>
0 чел.	17 чел.	110 чел.	149 чел.	17 чел.
0%	5,8%	37,5%	50,9%	5,8%



### **Выпускники, набравшие наибольшее количество баллов на ЕГЭ-2021 по математике**

Доля высокобалльников (от 85 баллов на ЕГЭ) в МО Динской район составила **1,7% (5 чел.)**. Это выпускники школ:

- **92 балла** (1 чел.) – Гончарова Алина, СОШ №29, учитель Короткова Е.Е.;
- **90 баллов** (1 чел.) – Краев Антон, СОШ №2, учитель Овсянникова Р.В.;
- **86 баллов** (3 чел.) – Мишенькина Валерия, СОШ №20, учитель Лявина В.С.; Шершон Юлия, СОШ №37, учитель Чернышева И.А.; Клименко Анастасия, СОШ №38, учитель Сидяченко Н.В.

### **Выпускники, набравшие на ЕГЭ-2021 по математике менее 27 баллов**

Минимальное количество баллов по математике получения аттестата и поступления в ВУЗ составляет 27 баллов. 17 выпускников из СОШ №1 (2 чел.), СОШ №2 (1 чел.), СОШ №4 (3 чел.), СОШ №10 (1 чел.), СОШ №13 (1 чел.), СОШ №15 (3 чел.), СОШ №28 (1 чел.), СОШ №29 (1 чел.), СОШ №30 (2 чел.), СОШ №35 (1 чел.), СОШ №53 (1 чел.) не преодолели «порог успешности», набрав менее 27 баллов.

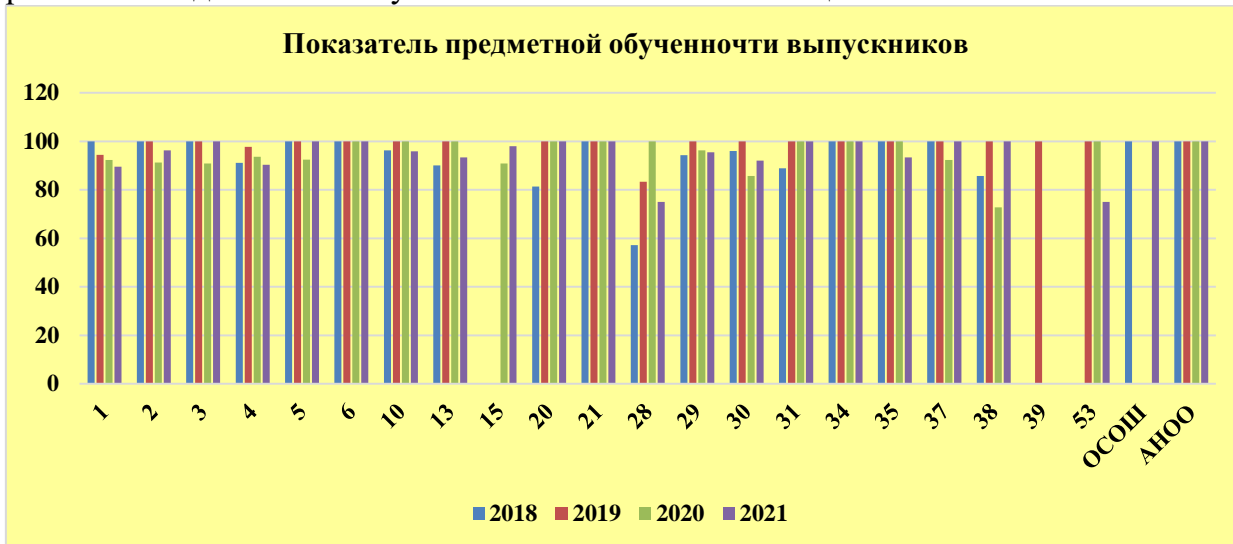
## Результаты ЕГЭ по математике профильного уровня в разрезе каждой образовательной организации

ОО	2020					2021				
	Процент участия	Доля набравших более 80 баллов	Доля набравших от 61 балла до 80 баллов	Доля набравших от «порога успешности» до 60 баллов	Доля набравших ниже «порога успешности»	Процент участия	Доля набравших более 80 баллов	Доля набравших от 61 балла до 80 баллов	Доля набравших от «порога успешности» до 60 баллов	Доля набравших ниже «порога успешности»
1	39,4	0	61,5	30,8	7,7	65,5	0	36,8	52,6	10,5
2	50	4,3	39,1	47,8	8,7	51	15,4	42,3	38,5	3,8
3	52,4	0	54,5	36,4	9,1	47,1	0	37,5	62,5	
4	42,5	9,7	35,5	48,4	6,5	47	3,2	48,4	38,7	9,7
5	65	0	46,2	46,2	7,7	63,2	0	75	25	
6	68,2	0	46,7	53,3		66,7	0	40	60	
10	48,9	4,5	27,3	68,2		52,2	12,5	54,2	29,2	4,2
13	25	0	33,3	66,7		55,6	0	33,3	60	6,7
15	50	0	27,3	63,6	9,1	46,9	0	20	60	20
20	63,3	15,8	21,1	63,2		60,7	5,9	29,4	64,7	
21	33,3	20	20	60		46,7	0	28,6	71,4	
28	44,4	0	50	50		66,7	0	25	50	25
29	48,2	7,4	44,4	44,4	3,7	48,9	9,1	27,3	59,1	4,5
30	63,6	0	25	60,7	14,3	54,3	8	20	64	8
31	25	0	33,3	66,7		78,6	18,2	18,2	63,6	
34	65,2	0	40	60		42,1	0	50	50	
35	52	15,4	23,1	61,5		41,7	0	33,3	60	6,7
37	76,5	7,7	53,8	30,8	7,7	66,7	10	50	40	
38	64,7	0	27,3	45,5	27,3	66,7	25	75	0	
39	0					0				
53	85,7	0	0	100		40	0	25	50	25
<b>ОСОШ</b>	0					5	0	0	100	
<b>АНОО</b>	36,8	0	85,7	14,3		26,3	0	20	80	
<i>Динской район</i>	<b>49,30%</b>	<b>4,80%</b>	<b>37,20%</b>	<b>52,20%</b>	<b>5,8%</b>	<b>50,1%</b>	<b>5,8%</b>	<b>37,5%</b>	<b>50,9%</b>	<b>5,8%</b>

**Статистические данные результатов ЕГЭ по математике профильного уровня за последние 4 года  
в разрезе каждой образовательной организации**

ОО	Численность выпускников, участвовавших в ЕГЭ по математике профильного уровня				Показатель среднего балла				Доля выпускников, успешно справившихся с заданиями предметной обученности (%)				Численность выпускников, не набравших минимальный балл			
	2018	2019	2020	2021	2018	2019	2020	2021	2018	2019	2020	2021	2018	2019	2020	2021
1	17	18	13	19	50,53	58,67	58,7	55,6	100	94,4	92,3	89,5		1	1	2
2	30	23	23	26	56,93	60,87	53,5	59,5	100	100	91,2	96,2			2	1
3	7	12	11	8	43	64,17	55,1	53,6	100	100	90,9	100			1	
4	45	43	31	31	46,49	58,1	55	54,7	91,1	97,7	93,6	90,3	4	1	2	3
5	18	18	13	12	46,22	58,94	54,7	63,6	100	100	92,4	100			1	
6	6	7	15	10	53,67	64,43	54,3	52,7	100	100	100	100				
10	26	28	22	24	47,08	55,04	51,7	63	96,2	100	100	95,8	1			1
13	10	9	3	15	41,3	58	55,7	46,3	90	100	100	93,3	1			1
15			11	15			53,6	43,1			90,9	98			1	3
20	16	7	19	17	45,63	62,71	57,2	58,5	81,3	100	100	100	3			
21	3	6	5	7	54,33	58,67	55,6	48,3	100	100	100	100				
28	7	6	4	4	42,43	44,33	56,8	40	57,2	83,3	100	75	3	1		1
29	35	27	27	22	41,71	65,89	57	53,5	94,3	100	96,2	95,5	2		1	1
30	25	18	28	25	50,32	60,89	44,1	48,6	96	100	85,7	92	1		4	2
31	9	8	3	11	34,44	51,25	56,3	58,2	88,9	100	100	100	1			
34	13	6	15	8	47,08	67,5	50,9	55,4	100	100	100	100				
35	10	20	13	15	56,4	60,1	56,2	52,1	100	100	100	93,3				1
37	7	10	13	10	57	65	57,5	65,1	100	100	92,3	100			1	
38	7	3	11	4	42,43	54,33	43,3	72,5	85,7	100	72,7	100	1		3	
39		1				39				100						
53		1	6	4		62	38	37,3		100	100	75				1
ОСОШ	2			1	38,5			45	100			100				
АНОО	11	5	7	5	47,36	57,8	65,3	44,6	100	100	100	100				
Динской район	305	276	293	293	47,5	59,62	53,5	54,5	94,41%	98,91%	94,2%	94,2%	17	3	17	17

На протяжении последних четырёх лет выпускники СОШ № 6, 21, 34, АНОО участвовавшие в ЕГЭ по математике профильного уровня, успешно выполняли экзаменационную работу, показывая 100% предметной обученности. На протяжении последних трёх лет выпускники СОШ № 20, 31 участвовавшие в ЕГЭ по математике профильного уровня, успешно выполняли экзаменационную работу, показывая 100% предметной обученности. Это происходило благодаря целенаправленной работе по подготовке выпускников к итоговой аттестации.



### 3. ЕГЭ-2021 по литературе

Выпускники школ МО Динской район сдавали литературу 31 мая 2021 года.

В экзамене по литературе принимали участие **39** выпускников образовательных организаций нашего района. Это составляет 6,7% от общего числа всех выпускников 11(12)-х классов (585 чел.). Результаты сдачи ЕГЭ-2021 см. в таблице.

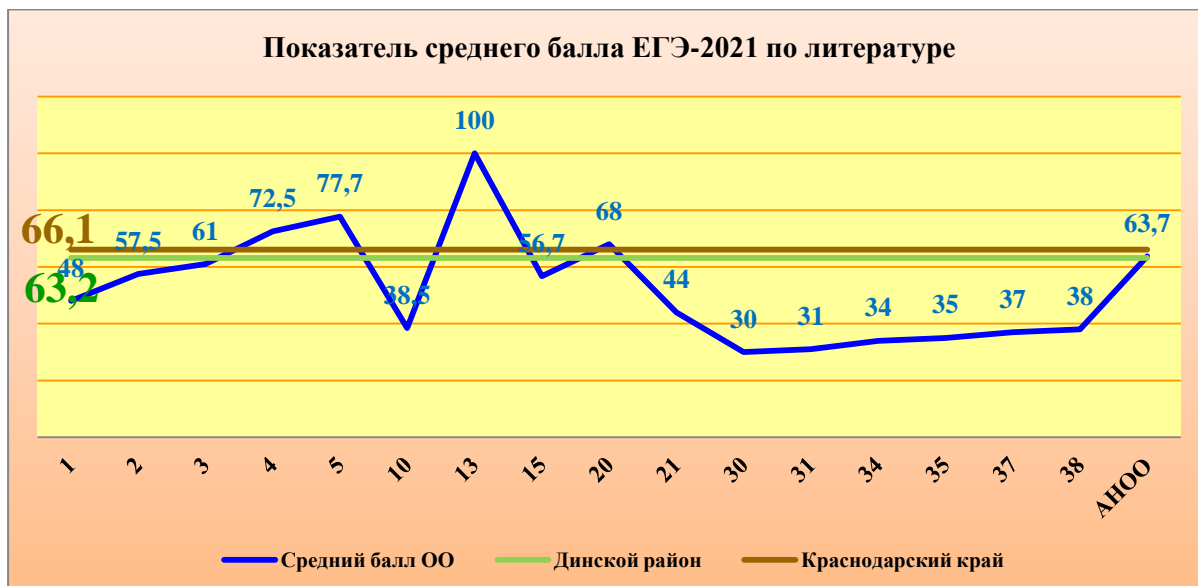
#### Результаты ЕГЭ – 2021 по литературе

№ ОО	Численность выпускников, участвовавших в тестировании	Процент участия	Средний тестовый балл	Наибольший балл	Наименьший балл	% предметной обученности	Численность выпускников, не набравших минимальный балл
1	1	3,4	48	48	48	100	
2	2	3,9	57,5	64	51	100	
3	2	11,8	61	68	54	100	
4	4	6,1	72,5	100	41	100	
5	3	15,8	77,7	87	59	100	
6	0						
10	2	4,3	38,5	41	36	100	
13	1	3,7	100	100	100	100	
15	3	9,4	56,7	73	34	100	
20	2	7,1	68	80	56	100	
21	1	6,7	44	44	44	100	
28	0						
29	0						
30	2	4,3	44,5	49	40	100	
31	1	7,1	100	100	100	100	
34	3	15,8	56,3	90	20	66,7	1
35	4	11,1	61,8	71	52	100	
37	1	6,7	71	71	71	100	
38	1	16,7	71	71	71	100	
39	0						
53	0						
ОСОШ	0						
АНОО	6	31,6	63,7	100	42	100	
Динской район	39	6,7%	63,2	100	20	97,4%	1
Краснодарский край	1551	6,3%	66,1			98,1%	29

Минимальное количество баллов по литературе составляет 32 балла. По итогам сдачи ЕГЭ по литературе **1** выпускница (СОШ №34) не преодолела «порога успешности» (2,6%), не набрав 32 балла.

Из 23-х школ района выпускники СОШ №6, 28, 29, 39, 53 и ОСОШ не участвовали в тестировании по литературе.





Из 39-ти выпускников, участвовавших в ЕГЭ по литературе, **успешно справились** с работой 38, что составляет 97,4%, что выше показателя ЕГЭ-2020 (93,7%) на 3,7%.

Средний балл по району составил **63,2**, что выше показателя ЕГЭ-2020 (62,1 балла) на 1,1.

Средний балл у выпускников 11-х классов СОШ № 4, 5, 13, 20, 31, 37, 38, АНОО выше районного показателя (63,2 баллов). Средний балл у выпускников 11-х классов СОШ № 4, 5, 13, 20, 31, 37, 38 выше краевого показателя (66,1 балла).

#### **5 лучших показателей среднего балла**

Самые высокие показатели среднего балла по литературе у выпускников 11-х классов образовательных организаций:

- 100 баллов – МБОУ СОШ №13, учитель Мусяенко Л.И., МБОУ СОШ №31, учитель Кристева Н.А;
- 77,5 баллов – МБОУ СОШ №5, учитель Дивеев Я.М.;
- 72,2 балла – АОУ СОШ №4, учителя Ткачук Л.И., Бундюк А.В.;
- 71 балл – МБОУ СОШ №37, учитель Камерлох И.А., МБОУ СОШ №38 учитель Магомедгаджиева Х.Т.;
- 68 баллов – МБОУ СОШ №20, учитель Сергиенко Е.А.

#### **Распределение результатов ЕГЭ-2021 по литературе**

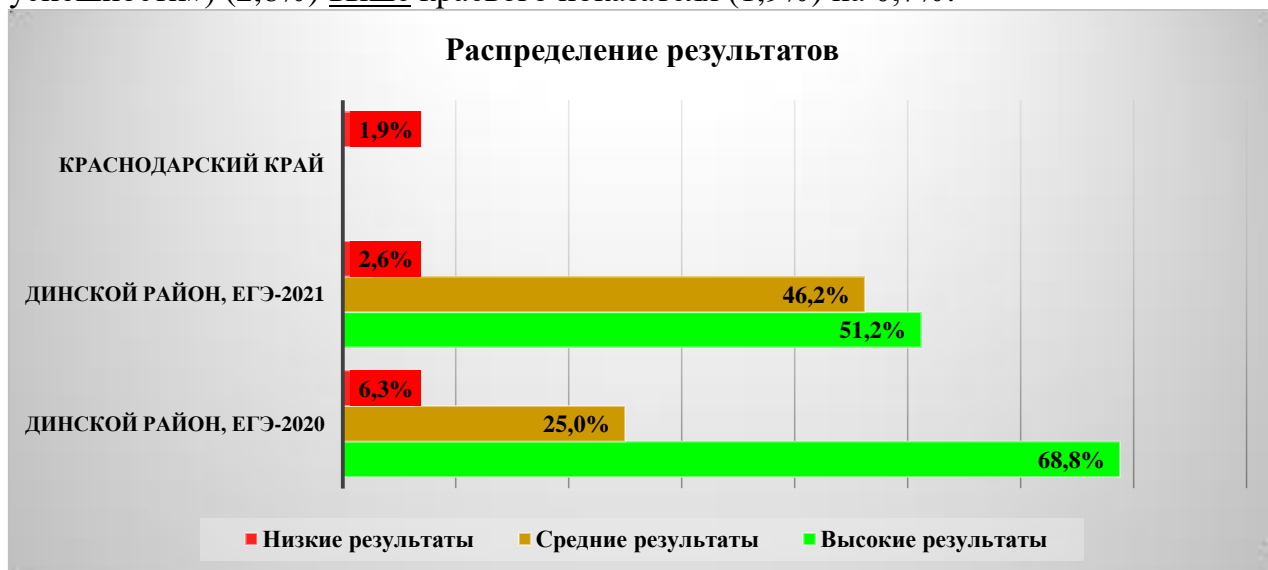
Доля выпускников, имеющих высокие результаты (более 60 баллов) (51,2%) выше доли выпускников, имеющих средние результаты (от «порога успешности» до 60 баллов) (46,2%) на 5% и выше доли выпускников, имеющих низкие результаты (ниже «порога успешности») (2,6%) на 48,6%. Доля выпускников, имеющих средние результаты (от «порога успешности» до 60 баллов) (46,2%) выше доли выпускников, имеющих низкие результаты (ниже «порога успешности») (2,6%) на 43,6%.

Для сравнения. На ЕГЭ-2020 по литературе из 32-х выпускников 3, что составляет 9,4% из всех сдававших экзамен, набрали более 80 баллов; доля набравших от 61 балла до 80 баллов составила 59,4% (19 чел.); доля набравших от «порога успешности» до 60 баллов составила 25% (8 чел.); доля не преодолевших «порог успешности» равна 6,3% (2 чел.).

Доля выпускников, имеющих высокие результаты (более 60 баллов) (сравнение с ЕГЭ-2020) снизилась на 17,6% с 68,8% до 51,2%. Доля выпускников,

имеющих средние результаты (от «порога успешности» до 60 баллов) увеличилась на 21,2% с 25% до 46,2%. Доля выпускников, имеющих низкие результаты (не преодолевших «порог успешности») снизилась на 3,7% с 6,3% до 2,6%.

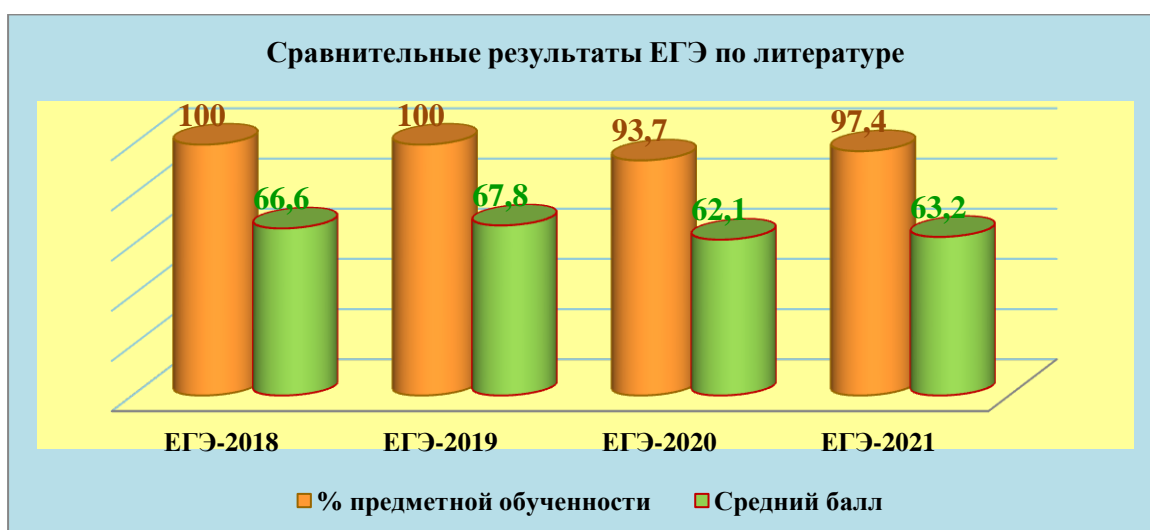
Доля выпускников, имеющих низкие результаты (не преодолевших «порог успешности») (2,6%) выше краевого показателя (1,9%) на 0,7%.



Динамику изменения результатов ЕГЭ по литературе проследим по таблице.

#### Мониторинг результатов ЕГЭ по литературе

Показатели	% предметной обученности	Динамика изменения	Средний тестовый балл	Динамика изменения
ЕГЭ-2018	100%	0%	66,6	+7,8
ЕГЭ-2019	100%	0%	67,8	+1,2
ЕГЭ-2020	93,7%	-6,3%	62,1	-5,7
ЕГЭ-2021	97,4%	+3,7%	63,2	+1,1 балла

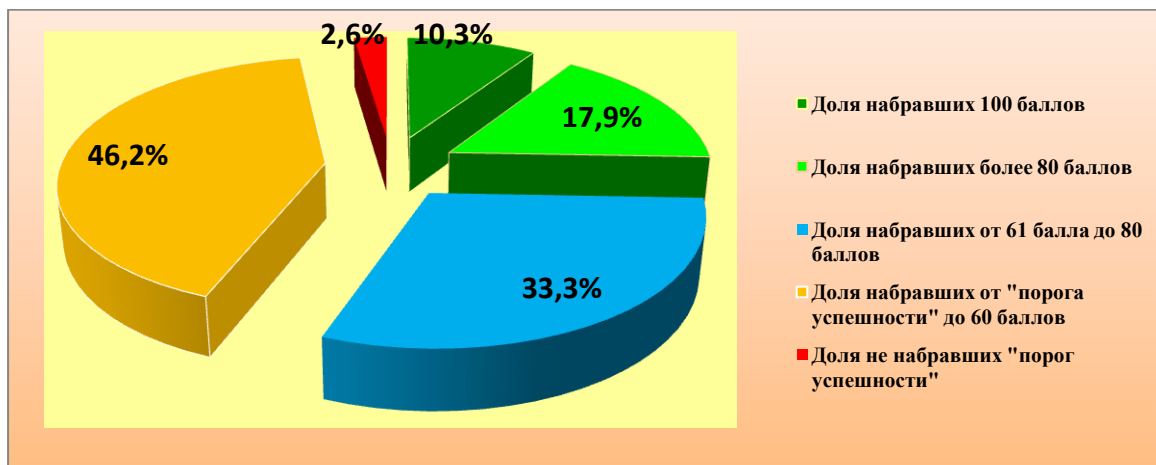


На ЕГЭ-2021 по литературе процент предметной обученности увеличился, в сравнении с ЕГЭ-2020, на 3,7% и составил 97,4%. Средний тестовый балл равен 63,2 балла, что выше прошлогоднего показателя на 1,1 балла. (См. диаграмму «Сравнительные результаты ЕГЭ по литературе»).

Доля набравших ниже «порога успешности» – 2,6% (1 чел. из СОШ №34). Доля набравших от «порога успешности» до 60 баллов – 46,2% (18 чел.). Доля

набравших от 61 балла до 80 баллов – 33,3% (13 чел.). Доля набравших более 80 баллов – 17,9% (7 чел.). Доля 100-балльников – 10,3% (4 чел.). Доля высокобалльников – 17,9% (7 чел.).

<i>100 баллов</i>	<i>Более 80 баллов</i>	<i>От 61 балла до 80 баллов</i>	<i>От «порога успешности» до 60 баллов</i>	<i>Не набрали «порог успешности»</i>
4 чел.	7 чел.	13 чел.	18 чел.	1 чел.
10,3%	17,9%	33,3%	46,2%	2,6%



#### **Выпускники, набравшие наибольшее количество баллов на ЕГЭ-2021 по литературе**

**100 баллов на ЕГЭ-2021 набрали 4 выпускника:**

- СОШ №4 – Михайлова Яна, учитель Бундюк А.В.;
- СОШ №13 – Сакменова Анастасия, учитель Мусиенко Л.И.;
- СОШ №31 – Дудик Анжелика, учитель Кристева Н.А.;
- АНОО – Башмакова Анастасия, учитель Соколова Н.В.

Доля высокобалльников (от 85 баллов на ЕГЭ) в МО Динской район составила **17,9% (7 чел.)**. Это выпускники школ:

**90 баллов (1 чел.)** – СОШ №34 (1 чел.), учитель Бережная В.А.

**87 баллов (2 чел.)** – СОШ №5 (2 чел.), учитель Дивеев Я.М.

#### **Выпускники, набравшие на ЕГЭ-2021 по литературе менее 32 баллов**

Минимальное количество баллов по литературе составляет 32 баллов. Выпускница СОШ №34 Федяева Ольга набрала на экзамене по литературе 20 баллов, не преодолев «порога успешности».

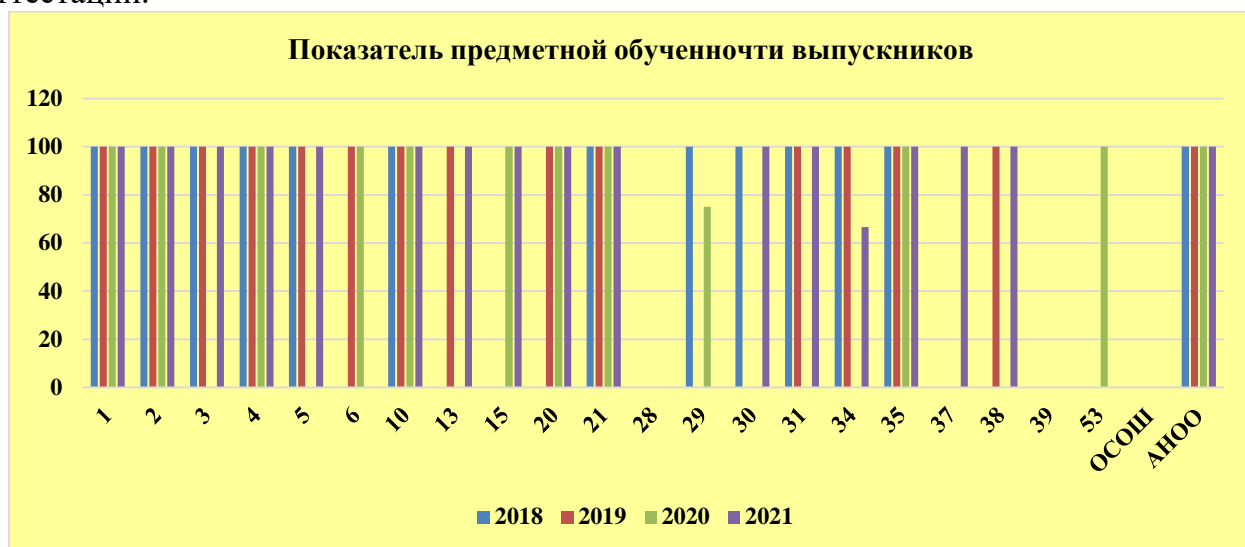
## Результаты ЕГЭ по литературе в разрезе каждой образовательной организации

ОО	2020					2021				
	Процент участия	Доля набравших более 80 баллов	Доля набравших от 61 балла до 80 баллов	Доля набравших от «порога успешности» до 60 баллов	Доля набравших ниже «порога успешности»	Процент участия	Доля набравших более 80 баллов	Доля набравших от 61 балла до 80 баллов	Доля набравших от «порога успешности» до 60 баллов	Доля набравших ниже «порога успешности»
1	12,1	25	75	0		3,4	0	0	100	
2	8,7	25	75	0		3,9	0	50	50	
3	0					11,8	0	50	50	
4	1,4	100	0	0		6,1	25	50	25	
5	5	0	0	0	100	15,8	66,7	0	33,3	
6	4,5	0	100	0		0				
10	8,9	0	50	50		4,3	0	0	100	
13	0					3,7	100	0	0	
15	18,2	0	25	75		9,4	0	66,7	33,3	
20	10	0	33,3	66,7		7,1	0	50	50	
21	6,7	0	100	0		6,7	0	0	100	
28	0					0				
29	7,1	0	50	25	25	0				
30	0					4,3	0	0	100	
31	0					7,1	100	0	0	
34	0					15,8	33,3	0	33,3	33,3
35	8	0	100	0		11,1	0	50	50	
37	0					6,7	0	100	0	
38	0					16,7	0	100	0	
39	0					0				
53	14,3	0	100	0		0				
ОСОШ	0					0				
АНОО	10,5	0	100	0		31,6	16,7	33,3	50	
Динской район	5,4%	9,4%	59,4%	25,%	6,30%	6,7%	17,9%	33,3%	46,2%	2,6%

**Статистические данные результатов ЕГЭ по литературе за последние 4 года  
в разрезе каждой образовательной организации**

ОО	Численность выпускников, участвовавших в ЕГЭ по литературе				Показатель среднего балла				% предметной обученности				Численность выпускников, не набравших минимальный балл			
	2018	2019	2020	2021	2018	2019	2020	2021	2018	2019	2020	2021	2018	2019	2020	2021
1	1	1	4	1	73	94	75	48	100	100	100	100				
2	2	1	4	2	60,5	77	77,5	57,5	100	100	100	100				
3	3	2		2	65	75		61	100	100		100				
4	1	6	1	4	54	64,5	90	72,5	100	100	100	100				
5	2	1	1	3	57,5	59	28	77,7	100	100	0	100			1	
6		1	1	0		100	72			100	100					
10	4	2	4	2	82,3	57	55,3	38,5	100	100	100	100				
13		1		1		72		100		100		100				
15			4	3			46	56,7			100	100				
20		3	3	2		59	56,3	68		100	100	100				
21	1	1	1	1	70	73	66	44	100	100	100	100				
28				0												
29	3		4	0	61		50,8		100		75				1	
30	1			2	59			44,5	100			100				
31	1	2		1	80	54,5		100	100	100		100				
34	3	3		3	68,3	71		56,3	100	100		66,7				1
35	1	2	2	4	80	73	65	61,8	100	100	100	100				
37				1				71				100				
38		1		1		34		71		100		100				
39				0												
53			1	0			65				100					
ОСОШ				0												
АНОО	2	1	2	6	51	94	74,5	63,7	100	100	100	100				
Динской район	25	28	32	39	66,6	67,8	62,1	63,2	100%	100%	93,7%	97,4%	0	0	2	1

На протяжении последних четырёх лет выпускники СОШ № 1, 2, 4, 10, 21, 35, АНОО, участвовавшие в ЕГЭ по литературе, успешно выполняли экзаменационную работу, показывая 100% предметной обученности. На протяжении последних трёх лет выпускники СОШ № 20, участвовавшие в ЕГЭ по литературе, успешно выполняли экзаменационную работу, показывая 100% предметной обученности. Это происходило благодаря целенаправленной работе по подготовке выпускников к итоговой аттестации.



#### 4. ЕГЭ-2021 по физике

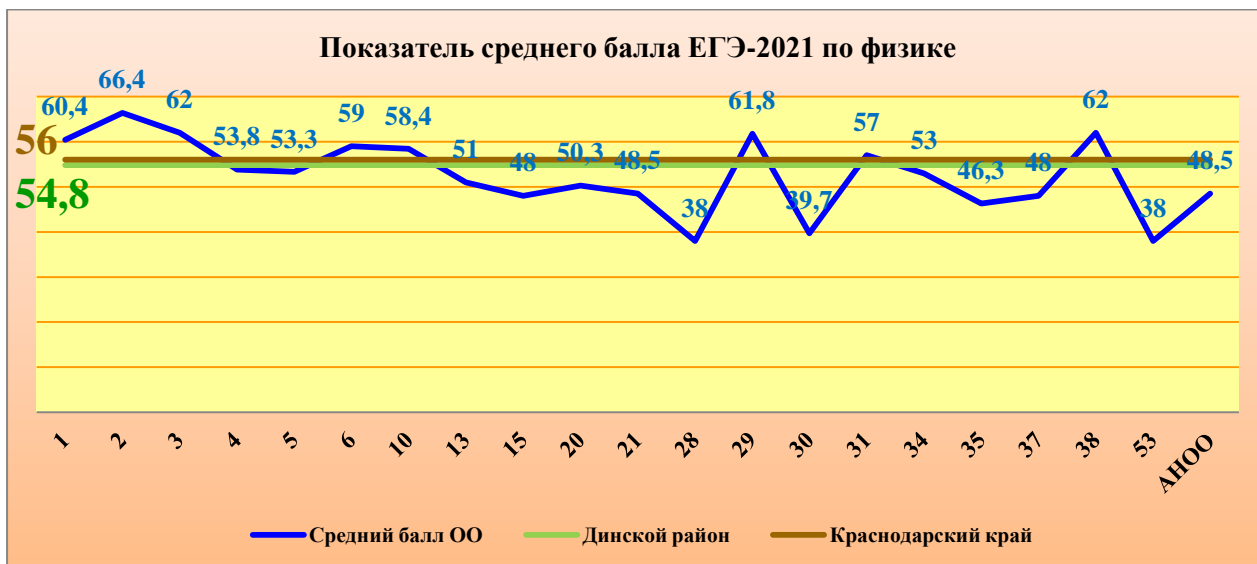
Выпускники школ МО Динской район сдавали предмет «Физика» 11 июня 2021 года.

В экзамене по физике принимали участие **75** выпускников образовательных организаций нашего района. Это составляет 12,8% от общего числа всех выпускников 11(12)-х классов (585 чел.). Результаты сдачи ЕГЭ-2021 см. в таблице.

##### Результаты ЕГЭ – 2021 по физике

№ ОО	Численность выпускников, участвовавших в тестировании	Процент участия	Средний тестовый балл	Наибольший балл	Наименьший балл	% предметной обученности	Численность выпускников, не набравших минимальный балл
1	8	27,6	60,4	76	46	100	
2	5	9,8	66,4	85	45	100	
3	1	5,9	62	62	62	100	
4	6	9,1	53,8	81	30	83,3	1
5	6	31,6	53,3	70	47	100	
6	1	6,7	59	59	59	100	
10	11	23,9	58,4	76	48	100	
13	3	11,1	51	60	46	100	
15	3	9,4	48	54	41	100	
20	4	14,3	50,3	62	42	100	
21	2	13,3	48,5	53	44	100	
28	1	16,7	38	38	38	100	
29	8	17,8	61,8	95	41	100	
30	3	6,5	39,7	47	33	66,7	1
31	2	14,3	57	59	55	100	
34	1	5,3	53	53	53	100	
35	4	11,1	46,3	70	27	75	1
37	2	13,3	48	55	41	100	
38	1	16,7	62	62	63	100	
39		0					
53	1	10	38	38	38	100	
ОСОШ		0					
АНОО	2	2,6	48,5	49	48	100	
Динской район	75	12,8%	54,8	95	27	96%	3
Краснодарский край	4444	17,9%	56			95,8%	185

Минимальное количество баллов по физике составляет 36 баллов. Три выпускника (СОШ №4, 30, 35) не набрали на экзамене 36 баллов и не преодолели «порога успешности».



Из 75-ти выпускников, участвовавших в ЕГЭ по физике, **успешно справились** с работой 72 чел., что составляет 96%, что выше показателя ЕГЭ-2020 (94,1%) на 1,9%.

Средний балл по району составил **54,8**, что выше показателя ЕГЭ-2020 (51,5 балла) на 3,3.

Средний балл у выпускников 11-х классов СОШ № 1, 2, 3, 6, 10, 29, 31, 38 выше районного (54,8 баллов) и краевого (56 баллов) показателей.

#### **5 лучших показателей среднего балла**

Самые высокие показатели среднего балла по физике у выпускников 11-х классов образовательных организаций:

- 66,4 балла – БОУ СОШ №2, учитель Носарева С.А.,
- 62 балла – МБОУ СОШ №3, учитель Ватян С.Е.; МБОУ СОШ №38 учитель Нестеренко А.А.;
- 61,8 баллов – БОУ СОШ №29, учителя Петрова Н.В., Шакиров А.С.;
- 60,4 балла – БОУ СОШ №1, учителя Киквадзе М.Р.;
- 59 баллов – МБОУ СОШ №6, учитель Буйная Е.А.

#### **Распределение результатов ЕГЭ-2021 по физике**

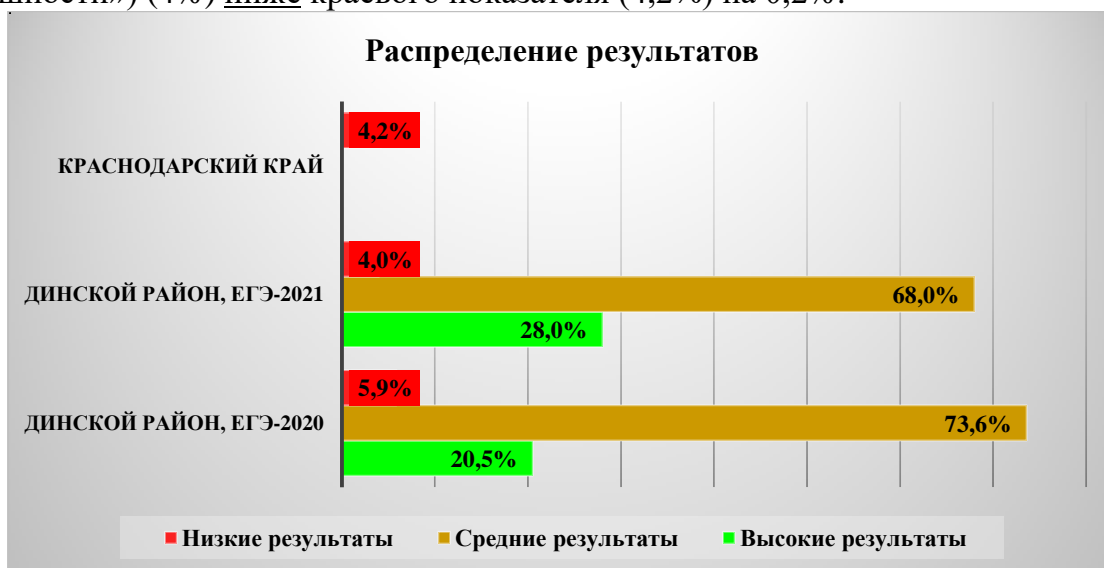
Доля выпускников, имеющих высокие результаты (более 60 баллов) (28%) ниже доли выпускников, имеющих средние результаты (от «порога успешности» до 60 баллов) (68%) на 40% и выше доли выпускников, имеющих низкие результаты (ниже «порога успешности») (4%) на 24%. Доля выпускников, имеющих средние результаты (от «порога успешности» до 60 баллов) (68%) выше доли выпускников, имеющих низкие результаты (ниже «порога успешности») (4%) на 64%.

Для сравнения. На ЕГЭ-2020 по физике из 102-х выпускников 3, что составляет 2,9% из всех сдававших экзамен, набрали более 80 баллов; доля набравших от 61 балла до 80 баллов составила 17,6% (18 чел.); доля набравших от «порога успешности» до 60 баллов составила 73,6% (75 чел.); доля не преодолевших «порог успешности» равна 5,9% (6 чел.).

Доля выпускников, имеющих высокие результаты (более 60 баллов) (сравнение с ЕГЭ-2020) увеличилась на 7,5% с 20,5% до 28%. Доля выпускников, имеющих средние результаты (от «порога успешности» до 60 баллов) снизилась на 5,6% с 73,6% до 68%. Доля выпускников, имеющих низкие результаты (не преодолевших «порог успешности») снизилась на 1,9% с 5,9% до 4%.



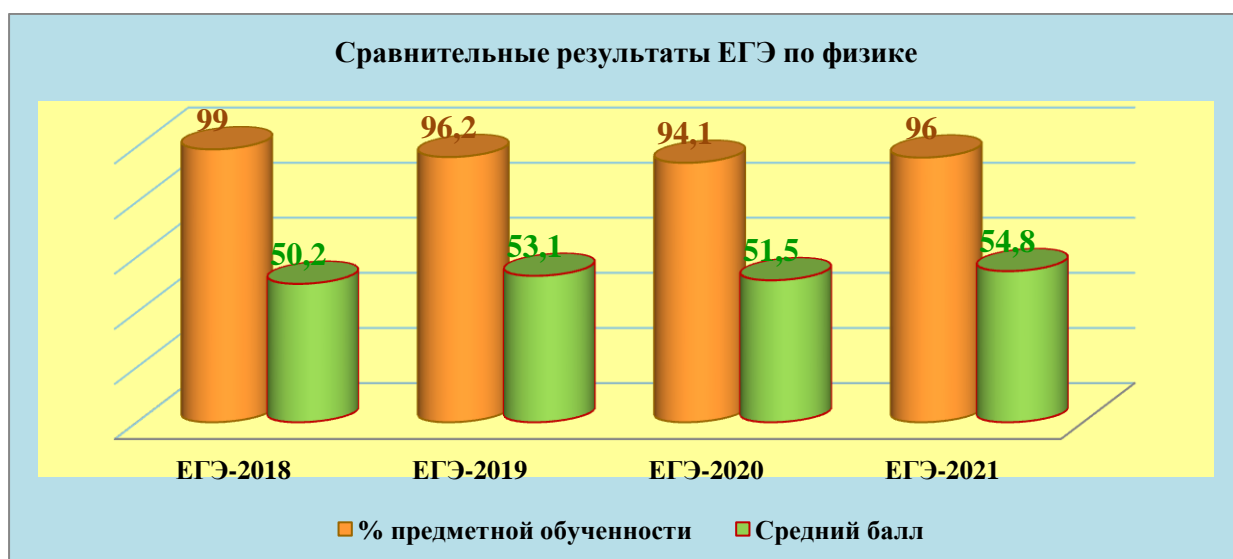
Доля выпускников, имеющих низкие результаты (не преодолевших «порог успешности») (4%) ниже краевого показателя (4,2%) на 0,2%.



Динамику изменения результатов ЕГЭ по физике проследим по таблице.

### Мониторинг результатов ЕГЭ по физике

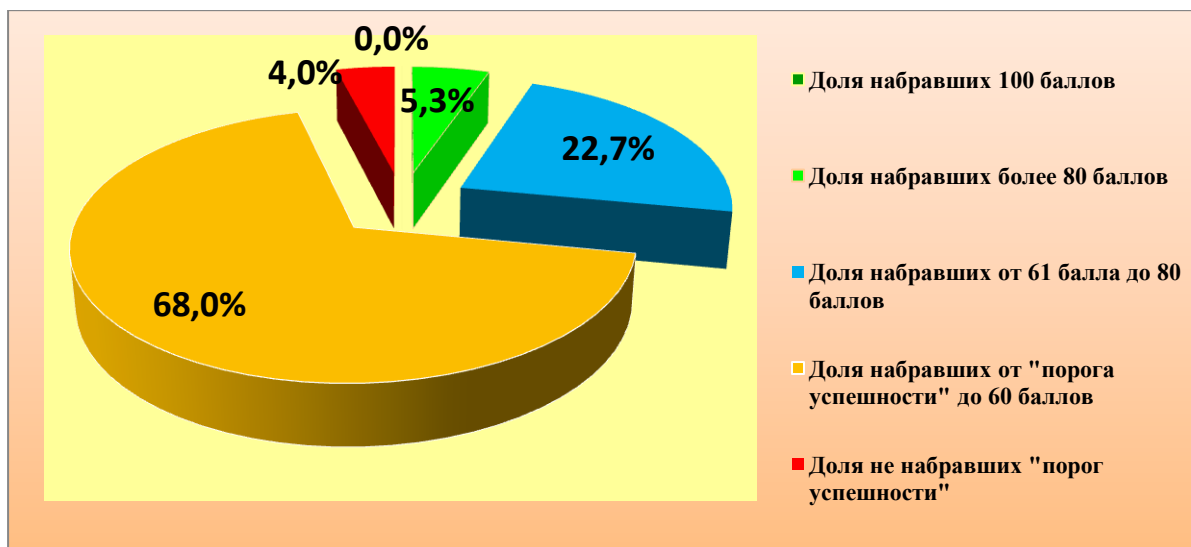
Показатели	% предметной обученности	Динамика изменения	Средний тестовый балл	Динамика изменения
<b>ЕГЭ-2018</b>	99%	+0,3%	50,2	-1
<b>ЕГЭ-2019</b>	96,2%	-2,8%	53,1	+2,9
<b>ЕГЭ-2020</b>	94,1%	-2,1%	51,5	-1,6
<b>ЕГЭ-2021</b>	<b>96%</b>	<b>+1,9%</b>	<b>54,8</b>	<b>+3,3 балла</b>



На ЕГЭ-2021 по физике процент предметной обученности увеличился, в сравнении с ЕГЭ-2020 на 1,9%, и составил 96%. Средний тестовый балл равен 54,8 баллов, что выше прошлогоднего показателя на 3,3 балла. (См. диаграмму «Сравнительные результаты ЕГЭ по физике»).

Доля набравших ниже «порога успешности» – 4% (3 чел. из СОШ №4, 30, 35). Доля набравших от «порога успешности» до 60 баллов – 68% (51 чел.). Доля набравших от 61 балла до 80 баллов – 22,7% (17 чел.). Доля набравших более 80 баллов – 5,3% (4 чел.). 100-балльников – нет (0%). Доля высокобалльников (от 85 баллов) – 4% (3 чел.).

<i>100 баллов</i>	<i>Более 80 баллов</i>	<i>От 61 балла до 80 баллов</i>	<i>От «порога успешности» до 60 баллов</i>	<i>Не набрали «порог успешности»</i>
	4 чел.	17 чел.	51 чел.	3 чел.
0%	5,3%	22,7%	68%	4%



#### **Выпускники, набравшие наибольшее количество баллов на ЕГЭ-2021 по физике**

Доля высокобалльников (от 85 баллов на ЕГЭ) в МО Динской район составила **4% (3 чел.)**. Это выпускники школ:

**95 баллов (1 чел.)** – СОШ №29, учитель Петрова Н.В.

**91 балл (1 чел.)** – СОШ №29, учитель Петрова Н.В.

**85 баллов (1 чел.)** – СОШ №2, учитель Носарева С.А.

#### **Выпускники, набравшие на ЕГЭ-2021 по физике менее 36 баллов**

Минимальное количество баллов по физике составляет 36 баллов. Три выпускника (СОШ №4 Сейдыев Дмитрий, СОШ №30 Назаров Алексей, СОШ №35 Андриенко Андрей) набрали на экзамене по физике 30, 33 и 27 баллов соответственно, не преодолев «порога успешности».

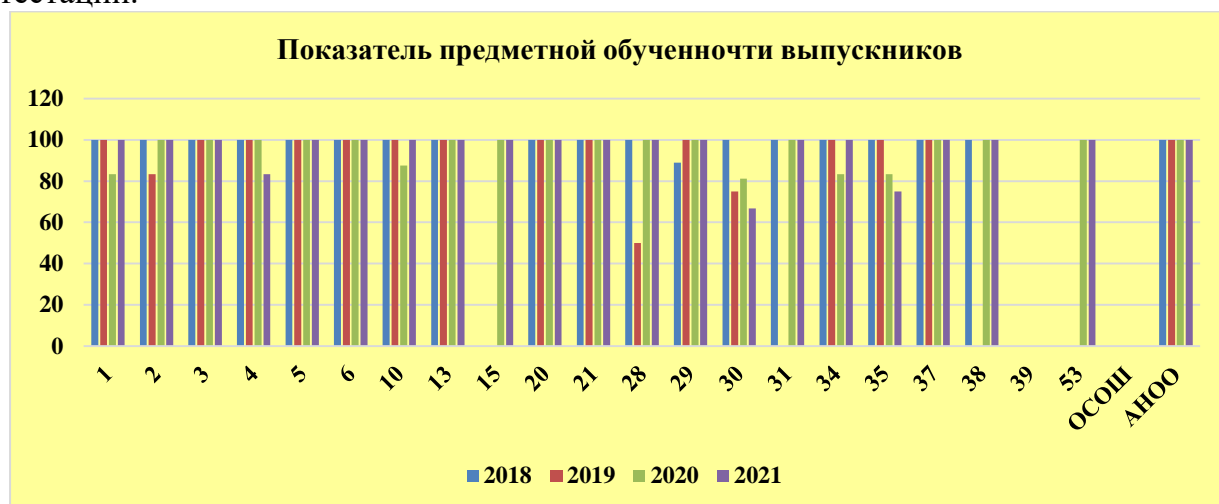
## Результаты ЕГЭ по физике в разрезе каждой образовательной организации

ОО	2020					2021				
	Процент участия	Доля набравших более 80 баллов	Доля набравших от 61 балла до 80 баллов	Доля набравших от «порога успешности» до 60 баллов	Доля набравших ниже «порога успешности»	Процент участия	Доля набравших более 80 баллов	Доля набравших от 61 балла до 80 баллов	Доля набравших от «порога успешности» до 60 баллов	Доля набравших ниже «порога успешности»
1	18,2	0	33,3	50	16,7	27,6	0	62,5	37,5	
2	13	0	16,7	83,3		9,8	20	60	20	
3	19	0	0	100		5,9	0	100	0	
4	11	12,5	37,5	50		9,1	16,7	16,7	50	16,7
5	20	0	25	75		31,6	0	16,7	83,3	
6	31,8	0	28,6	71,4		6,7	0	100	0	
10	17,8	0	12,5	75	12,5	23,9	0	27,3	72,7	
13	8,3	0	0	100		11,1	0	0	100	
15	9,1	0	0	100		9,4	0	0	100	
20	20	0	50	50		14,3	0	25	75	
21	13,3	0	50	50		13,3	0	0	100	
28	22,2	0	0	100		16,7	0	0	100	
29	12,5	14,3	14,3	71,4		17,8	25	0	75	
30	25	0	0	81,8	18,2	6,5	0	0	66,7	33,3
31	16,7	0	0	100		14,3	0	0	100	
34	26,1	16,7	0	66,7	16,7	5,3	0	0	100	
35	24	0	16,7	66,7	16,7	11,1	0	25	50	25
37	17,6	0	33,3	66,7		13,3	0	0	100	
38	41,2	0	0	100		16,7	0	100	0	
39	0					0				
53	28,6	0	0	100		10	0	0	100	
ОСОШ	0					0				
АНОО	10,5	0	50	50		2,6	0	0	100	
Динской район	17,2%	2,9%	17,6%	73,6%	5,9%	12,8%	5,3%	22,7%	68%	4%

**Статистические данные результатов ЕГЭ по физике за последние 4 года  
в разрезе каждой образовательной организации**

ОО	Численность выпускников, участвовавших в ЕГЭ по физике				Показатель среднего балла				% предметной обученности				Численность выпускников, не набравших минимальный балл			
	2018	2019	2020	2021	2018	2019	2020	2021	2018	2019	2020	2021	2018	2019	2020	2021
1	3	7	6	8	49,67	56,6	51,2	60,4	100	100	83,3	100			1	
2	13	6	6	5	56	53,8	53,7	66,4	100	83,3	100	100		1		
3	2	4	4	1	46	53	48,3	62	100	100	100	100				
4	12	13	8	6	49,08	51	55,8	53,8	100	100	100	83,3				1
5	11	6	4	6	55	50,5	55,3	53,3	100	100	100	100				
6	3	1	7	1	55,67	57	55,9	59	100	100	100	100				
10	6	9	8	11	48,83	53,3	48,5	58,4	100	100	87,5	100			1	
13	1	1	1	3	53	46	44	51	100	100	100	100				
15			2	3			54,5	48			100	100				
20	3	2	6	4	42	59,5	56,7	50,3	100	100	100	100				
21	2	1	2	2	53	57	59	48,5	100	100	100	100				
28	1	2	2	1	47	34	48	38	100	50	100	100		1		
29	9	10	7	8	45	61	60,9	61,8	88,9	100	100	100	1			
30	8	4	11	3	49,25	45	42,9	39,7	100	75	81,2	66,7		1	2	1
31	3		2	2	48,67		43,5	57	100		100	100				
34	7	5	6	1	46,71	57	50,2	53	100	100	83,3	100			1	
35	4	4	6	4	63	49,5	48,8	46,3	100	100	83,3	75			1	1
37	2	2	3	2	45	58	54,7	48	100	100	100	100				
38	2		7	1	40		50,1	62	100		100	100				
39			0													
53			2	1			41,5	38			100	100				
ОСОШ			0													
АНОО	5	2	2	2	43,8	42	53	48,5	100	100	100	100				
Динской район	97	79	102	75	50,2	53,1	51,5	54,8	99%	96,2%	94,1%	96%	1	3	6	3

На протяжении последних четырёх лет выпускники СОШ № 3, 5, 6, 13, 20, 21, 37, АНОО участвовавшие в ЕГЭ по физике, успешно выполняли экзаменационную работу, показывая 100% предметной обученности. На протяжении последних трёх лет выпускники СОШ № 29, участвовавшие в ЕГЭ по физике, успешно выполняли экзаменационную работу, показывая 100% предметной обученности. Это происходило благодаря целенаправленной работе по подготовке выпускников к итоговой аттестации.



## 5. ЕГЭ-2021 по биологии

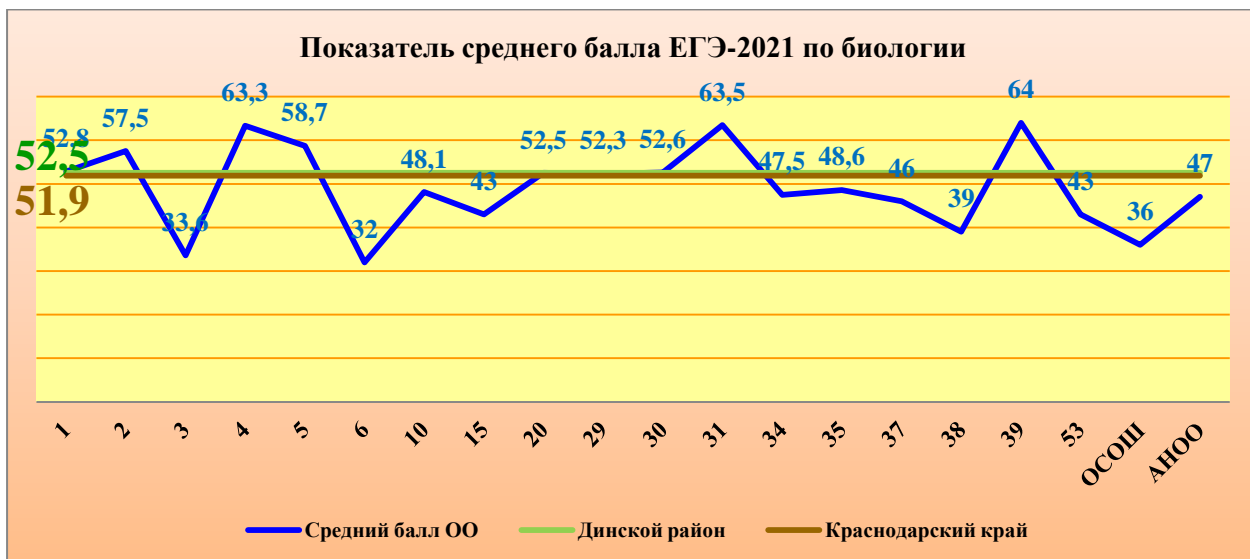
Выпускники школ МО Динской район сдавали биологию 18 июня 2021 года.

В экзамене по биологии принимали участие **102** выпускника образовательных организаций нашего района. Это составляет 17,4% от общего числа всех выпускников 11(12)-х классов (585 чел.). Результаты сдачи ЕГЭ-2021 см. в таблице.

### Результаты ЕГЭ – 2021 по биологии

№ ОО	Численность выпускников, участвовавших в тестировании	Процент участия	Средний тестовый балл	Наибольший балл	Наименьший балл	% предметной обученности	Численность выпускников, не набравших минимальный балл
1	5	17,2	52,8	65	42	100	
2	13	25,5	57,5	82	38	100	
3	5	29,4	33,6	48	21	40	3
4	16	24,2	63,3	86	39	100	
5	3	15,8	58,7	61	56	100	
6	1	6,7	32	32	32	0	1
10	7	15,2	48,1	78,4	34	85,7	1
13	0						
15	1	3,1	43	43	43	100	
20	4	14,3	52,5	79	9	75	1
21	0						
28	0						
29	15	33,3	52,3	73	21	85,7	2
30	7	15,2	52,6	89	16	85,7	1
31	2	14,3	63,5	66	61	100	
34	2	10,5	47,5	51	44	100	
35	5	13,9	48,6	55	34	80	1
37	1	6,7	46	46	46	100	
38	1	16,7	39	39	39	100	
39	1	50	64	64	64	100	
53	3	30	43	52	27	66,7	1
ОСОШ	1	5	36	36	36	100	
АНОО	9	47,4	47	70	25	66,7	3
<i>Динской район</i>	<b>102</b>	<b>17,4%</b>	<b>52,4</b>	<b>89</b>	<b>9</b>	<b>86,3%</b>	<b>14</b>
Краснодарский край	<b>4213</b>	<b>17%</b>	<b>51,9</b>			<b>84,5%</b>	<b>651</b>

Минимальное количество баллов по биологии составляет 36 баллов. 14 (13,7%) выпускников (СОШ №3, 6, 10, 20, 29, 30, 35, 53, АНОО) не преодолели «порога успешности».



Из 102-х выпускников, участвовавших в ЕГЭ по биологии, **успешно справились** с работой 88, что составляет 86,3%, что выше показателя ЕГЭ-2020 (81,7%) на 4,6%.

Средний балл по району составил **52,4**, что выше показателя ЕГЭ-2020 (50,6 баллов) на 1,8.

Средний балл у выпускников 11-х классов СОШ № 1, 2, 4, 5, 20, 30, 31, 39 выше районного (52,4 баллов) и краевого (51,9 баллов) показателей.

#### **5 лучших показателей среднего балла**

Самые высокие показатели среднего балла по биологии у выпускников 11-х классов образовательных организаций:

- 64 балла – МБОУ СОШ №39, учитель Серебрякова Н.Ю.;
- 63,5 балла – МБОУ СОШ №31, учитель Канцурова И.А.;
- 63,3 балла – АОУ СОШ №4, учитель Крамаренко А.И.;
- 58,7 баллов – МБОУ СОШ №5, учитель Кушнарева А.А.;
- 57,5 баллов – БОУ СОШ №2, учителя Баланжа В.И., Фомина Т.В.

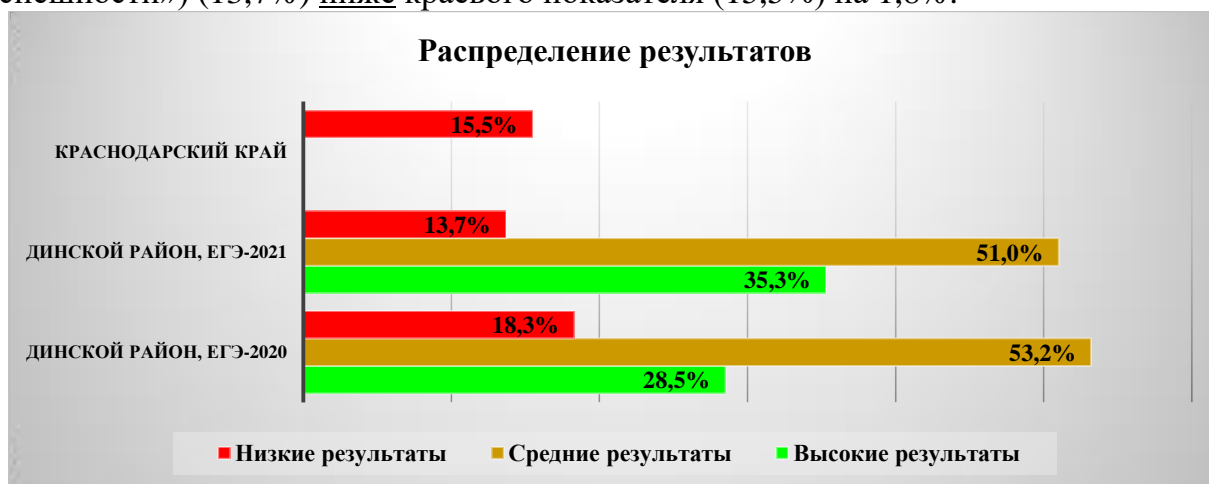
#### **Распределение результатов ЕГЭ-2021 по биологии**

Доля выпускников, имеющих высокие результаты (более 60 баллов) (35,3%) ниже доли выпускников, имеющих средние результаты (от «порога успешности» до 60 баллов) (51%) на 15,7% и выше доли выпускников, имеющих низкие результаты (ниже «порога успешности») (13,7%) на 21,6%. Доля выпускников, имеющих средние результаты (от «порога успешности» до 60 баллов) (51%) выше доли выпускников, имеющих низкие результаты (ниже «порога успешности») (13,7%) на 37,3%.

Для сравнения. На ЕГЭ-2020 по биологии из 109-ти выпускников 3, что составляет 2,8% из всех сдававших экзамен, набрали более 80 баллов; доля набравших от 61 балла до 80 баллов составила 25,7% (28 чел.); доля набравших от «порога успешности» до 60 баллов составила 53,2% (58 чел.); доля не преодолевших «порог успешности» равна 18,3% (20 чел.).

Доля выпускников, имеющих высокие результаты (более 60 баллов) (сравнение с ЕГЭ-2020) увеличилась на 6,8% с 28,5% до 35,3%. Доля выпускников, имеющих средние результаты (от «порога успешности» до 60 баллов) снизилась на 2,2% с 53,2% до 51%. Доля выпускников, имеющих низкие результаты (не преодолевших «порог успешности») снизилась на 4,6% с 18,3% до 13,7%.

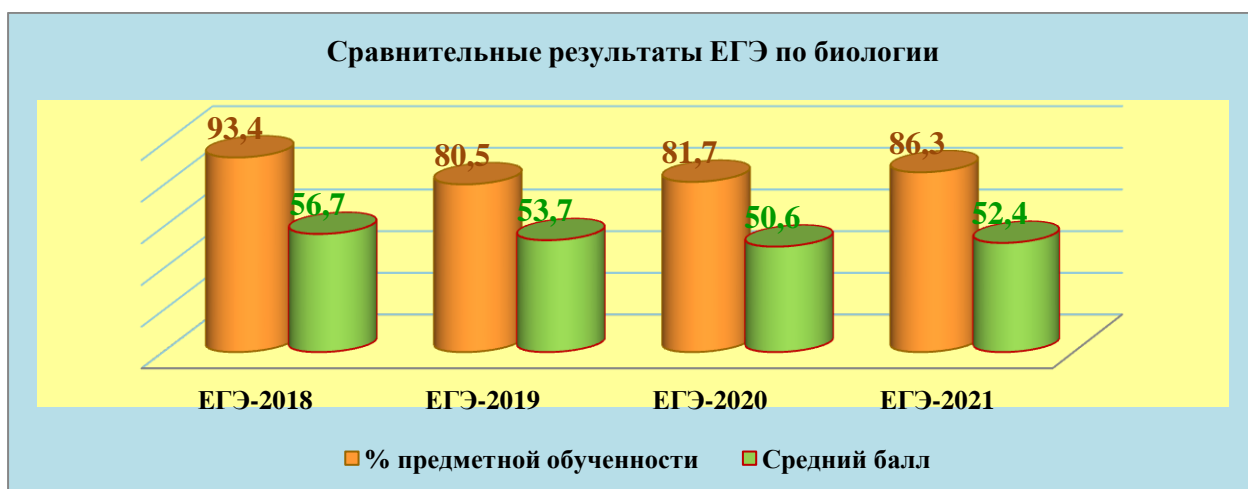
Доля выпускников, имеющих низкие результаты (не преодолевших «порог успешности») (13,7%) ниже краевого показателя (15,5%) на 1,8%.



Динамику изменения результатов ЕГЭ по биологии проследим по таблице.

### Мониторинг результатов ЕГЭ по биологии

Показатели	% предметной обученности	Динамика изменения	Средний тестовый балл	Динамика изменения
ЕГЭ-2018	93,4%	+6,4%	56,7	+1,1
ЕГЭ-2019	80,5%	-12,9%	53,7	-3
ЕГЭ-2020	81,7%	+1,2%	50,6	-3,1
ЕГЭ-2021	86,3%	+4,6%	52,4	+1,8 балла

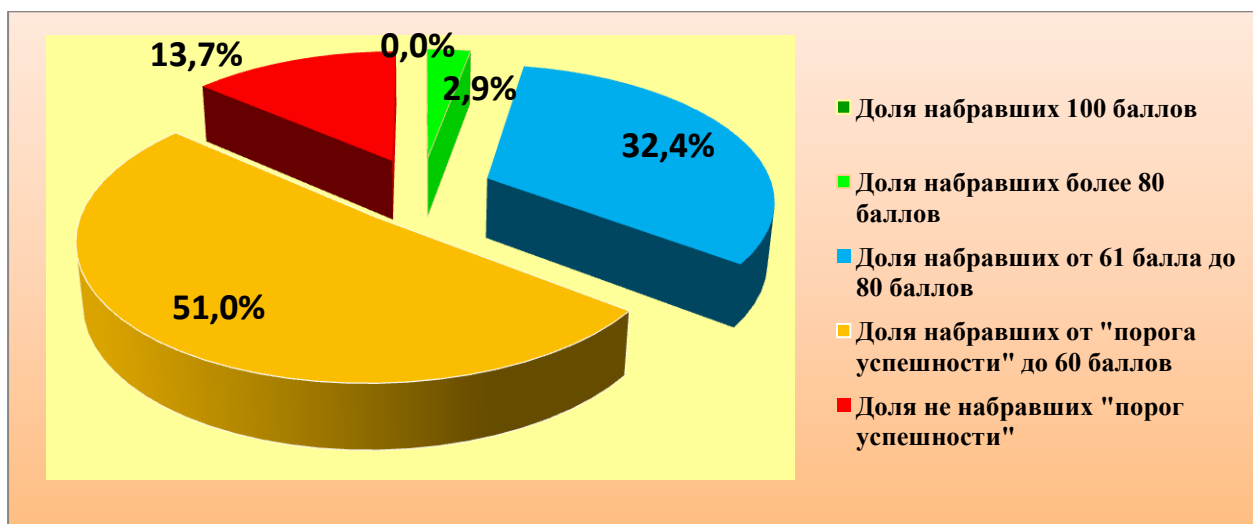


На ЕГЭ-2021 по биологии процент предметной обученности увеличился, в сравнении с ЕГЭ-2020, на 4,6% и составил 86,3%. Средний тестовый балл равен 52,4 балла, что выше прошлогоднего показателя на 1,8 баллов. (См. диаграмму «Сравнительные результаты ЕГЭ по биологии»).

Доля набравших ниже «порога успешности» – 13,7% (14 чел.). Доля набравших от «порога успешности» до 60 баллов – 51% (52 чел.). Доля набравших от 61 балла до 80 баллов – 32,4% (34 чел.). Доля набравших более 80 баллов – 2,9% (3 чел.). 100-балльников – нет (0%). Доля высокобалльников – 1,9% (2 чел.).

100 баллов	Более 80 баллов	От 61 балла до 80 баллов	От «порога успешности» до 60 баллов	Не набрали «порог успешности»
	3 чел.	33 чел.	52 чел.	14 чел.
0%	2,9%	32,4%	51%	13,7%





**Выпускники, набравшие наибольшее количество баллов на ЕГЭ-2021 по биологии**

Доля высокобалльников (более 85 баллов на ЕГЭ) в МО Динской район составила **2% (2 чел.)**. Это выпускники школ:

**89 баллов (1 чел.)** – СОШ №30, учитель Недранец Т.П.

**86 баллов (1 чел.)** – СОШ №4, учитель Крамаренко А.И.

**Выпускники, набравшие на ЕГЭ-2021 по биологии менее 36 баллов**

Минимальное количество баллов по биологии составляет 36 баллов. 14 выпускников не преодолели «порога успешности»:

ОО	Фамилия	Имя	Верных ответов	Балл
10	Гиенко	Анна	15	34
35	Гладков	Артём	15	34
6	Щербаков	Даниил	14	32
3	Марцен	Арнольд	13	30
3	Фадеев	Владимир	13	30
АНОО	Асоян	Артур	13	30
53	Папилин	Константин	12	27
АНОО	Поспелов	Игорь	12	27
АНОО	Асоян	Диана	11	25
29	Липин	Илья	10	23
3	Симонишвили	Давид	9	21
29	Семенюк	Сергей	9	21
30	Коротаев	Даниил	7	16
20	Молявская	Мария	4	9

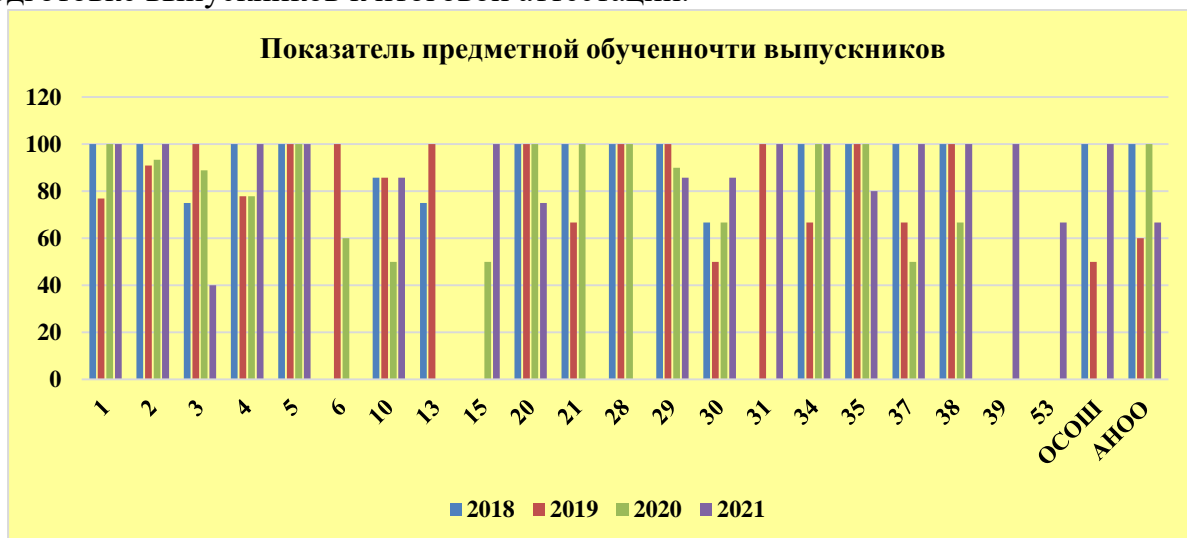
## Результаты ЕГЭ по биологии в разрезе каждой образовательной организации

ОО	2020					2021				
	Процент участия	Доля набравших более 80 баллов	Доля набравших от 61 балла до 80 баллов	Доля набравших от «порога успешности» до 60 баллов	Доля набравших ниже «порога успешности»	Процент участия	Доля набравших более 80 баллов	Доля набравших от 61 балла до 80 баллов	Доля набравших от «порога успешности» до 60 баллов	Доля набравших ниже «порога успешности»
1	18,2	0	33,3	66,7		17,2	0	20	80	
2	32,6	13,3	20	60	6,7	25,5	7,7	38,5	53,8	
3	42,9	0	22,2	66,6	11,1	29,4	0	0	40	60
4	24,7	0	22,2	55,5	22,2	24,2	6,3	56,3	37,5	
5	35	0	14,3	85,7		15,8	0	50	50	
6	22,7	0	20	40	40	6,7	0	0	0	100
10	22,2	0	0	50	50	15,2	0	28,6	57,1	14,3
13	8,3	0	0	0		0				
15	9,1	0	50	0	50	3,1	0	0	100	
20	20	0	50	50		14,3	0	50	25	25
21	6,7	0	100	0		0				
28	33,3	0	100	0		0				
29	17,9	10	30	50	10	33,3	0	40	46,7	13,3
30	6,8	0	0	66,7	33,3	15,2	14,3	28,6	42,9	14,3
31						14,3	0	100	0	
34	13	0	33,3	66,7		10,5	0	0	100	
35	8	0	50	50		13,9	0	0	80	20
37	11,8	0	50	0	50	6,7	0	0	100	
38	17,6	0	0	66,7	33,3	16,7	0	0	100	
39	33,3	0	0	0	100	50	0	100	0	
53						30	0	0	66,7	33,3
ОСОШ						5	0	0	100	
АНОО	10,5	0	50	50		47,4	0	22,2	44,4	33,3
<i>Динской район</i>	<i>18,2%</i>	<i>2,8%</i>	<i>25,7%</i>	<i>53,2%</i>	<i>18,3%</i>	<i>17,6%</i>	<i>2,9%</i>	<i>32,4%</i>	<i>51%</i>	<i>13,7%</i>

**Статистические данные результатов ЕГЭ по биологии за последние 4 года  
в разрезе каждой образовательной организации**

ОО	Численность выпускников, участвовавших в ЕГЭ по биологии				Показатель среднего балла				% предметной обученности				Численность выпускников, не набравших минимальный балл			
	2018	2019	2020	2021	2018	2019	2020	2021	2018	2019	2020	2021	2018	2019	2020	2021
1	6	13	6	5	53,3	56,5	58,5	52,8	100	76,92	100	100		3		
2	11	11	15	13	61,8	55,2	55,5	57,5	100	90,9	93,3	100		1	1	
3	4	4	9	5	47	60,3	49	33,6	75	100	88,9	40	1		1	3
4	21	19	18	16	60,5	57,1	48,2	63,3	100	77,78	77,8	100		4	4	
5	2	2	7	3	82,6	63	52	58,7	100	100	100	100				
6		1	5	1		51	43,4	32		100	60	0			2	1
10	7	7	10	7	49,3	55,3	38	48,1	85,7	85,71	50	85,7	1	1	5	1
13	8	4	1	0	44,4	54	25		75	100	0		2		1	
15			2	1			46,5	43			50	100			1	
20	4	1	6	4	53,5	63	59,7	52,5	100	100	100	75				1
21	1	3	1	0	63	47,7	70		100	66,67	100			1		
28	2	1	3	0	59,5	70	74		100	100	100					
29	20	14	10	15	56,6	58,4	53,5	52,3	100	100	90	85,7			1	2
30	6	12	3	7	58	38,3	34,3	52,6	66,7	50	66,7	85,7	2	6	1	1
31	1	4		2	34	58		63,5	0	100		100	1			
34	2	3	3	2	50,5	49	63,3	47,5	100	66,67	100	100		1		
35	2	7	2	5	64	73,6	57	48,6	100	100	100	80				1
37	2	3	2	1	73,5	56	44,5	46	100	66,67	50	100		1	1	
38	2	4	3	1	66	46,5	39,7	39	100	100	66,7	100			1	
39			1	1			23	64			0	100			1	
53		3		3		27,3		43		0		66,7		3		1
ОСОШ	1	2		1	78	25		36	100	50		100		1		
АНОО	4	5	2	9	47	44,4	58,5	47	100	60	100	66,7		2		3
Динской район	108	123	109	102	56,7	53,7	50,6	52,4	93,4%	80,5%	81,7%	86,3%	7	24	20	14

На протяжении последних четырёх лет выпускники СОШ № 5, участвовавшие в ЕГЭ по биологии, успешно выполняли экзаменационную работу, показывая 100% предметной обученности. Это происходило благодаря целенаправленной работе по подготовке выпускников к итоговой аттестации.



## 6. ЕГЭ – 2021 по химии

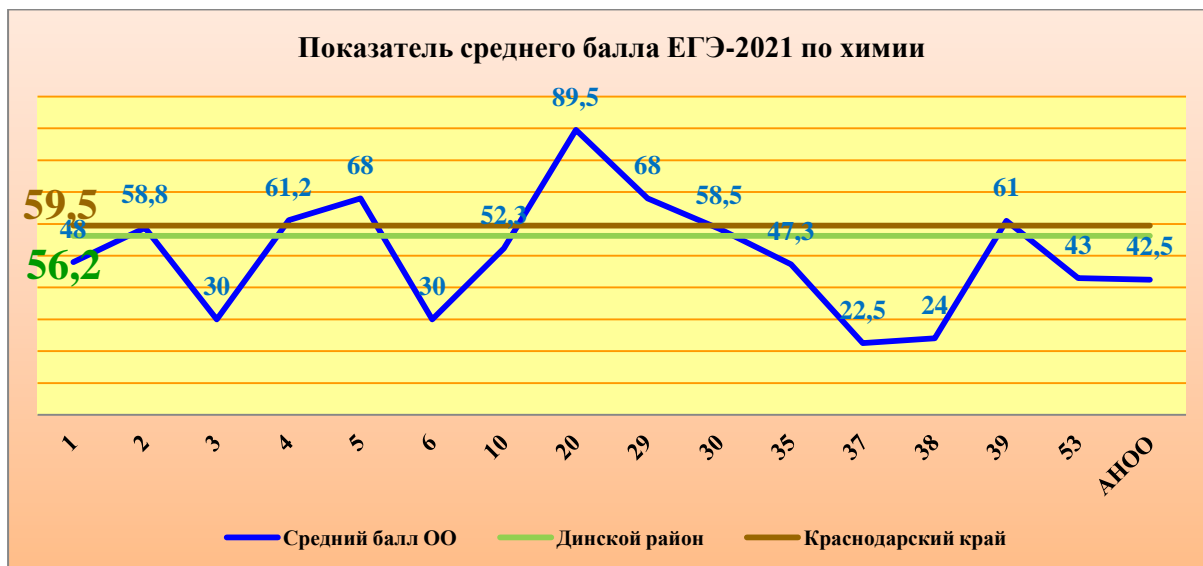
Выпускники школ МО Динской район сдавали предмет «Химия» 31 мая 2021 года.

В экзамене по химии принимали участие **63** выпускника образовательных организаций нашего района. Это составляет 10,8% от общего числа всех выпускников 11(12)-х классов (585 чел.). Результаты сдачи ЕГЭ-2021 см. в таблице.

### Результаты ЕГЭ – 2021 по химии

№ ОО	Численность выпускников, участвовавших в тестировании	Процент участия	Средний тестовый балл	Наибольший балл	Наименьший балл	% предметной обученности	Численность выпускников, не набравших минимальный балл
1	3	10,3	48	62	27	66,7	1
2	8	15,7	58,8	74	48	100	
3	1	5,9	30	30	30	0	1
4	14	21,2	61,2	95	12	92,9	1
5	2	10,5	68	88	48	100	
6	1	6,7	30	30	30	0	1
10	4	8,7	52,3	77	42	100	
13	0						
15	0						
20	2	7,1	89,5	95	84	100	
21	0						
28	0						
29	10	22,2	68	88	27	90	1
30	4	8,7	58,5	100	18	75	1
31	0						
34	0						
35	3	8,3	47,3	59	41	100	
37	2	13,3	22,5	24	21	0	2
38	1	16,7	24	24	24	0	1
39	1	50	61	61	61	100	
53	1	10	43	43	43	100	
ОСОШ	0						
АНОО	6	31,6	42,5	76	18	66,7	2
<i>Динской район</i>	<b>63</b>	<b>10,8%</b>	<b>56,2</b>	<b>100</b>	<b>12</b>	<b>82,5%</b>	<b>11</b>
Краснодарский край	<b>2899</b>	<b>11,7%</b>	<b>59,5</b>	<b>100</b>		<b>88,1%</b>	<b>345</b>

Минимальное количество баллов по химии составляет 36 баллов. 11 выпускников (СОШ № 1, 3, 4, 6, 29, 30, 37, 38, АНОО) не преодолели «порог успешности».



Из 63-х выпускников, участвовавших в ЕГЭ по химии, **успешно справились** с работой 52, что составляет 82,5%, что выше показателя ЕГЭ-2020 (76,8%) на 5,7%.

Средний балл по району составил **56,2**, что выше показателя ЕГЭ-2020 (54,1 балла) на 2,1.

Средний балл у выпускников 11-х классов СОШ № 2, 4, 5, 20, 29, 30, 39 выше районного показателя (56,2 баллов). Средний балл у выпускников 11-х классов СОШ № 4, 5, 20, 29, 39 выше краевого показателя (59,5 баллов).

#### **5 лучших показателей среднего балла**

Самые высокие показатели среднего балла по химии у выпускников 11-х классов образовательных организаций:

- 89,5 балла – БОУ СОШ №20, учитель Заева В.В.;
- 68 баллов – МБОУ СОШ №5, учитель Маницкая Е.Н.; БОУ СОШ №29, учитель Титаренко М.П.;
- 61,2 балла – АОУ СОШ №4, учитель Нижигородова Т.Д.;
- 61 балл – МБОУ СОШ №39, учитель Спирина Т.В.;
- 58,8 баллов – БОУ СОШ №2, учитель Савинкина Л.В.

#### **Распределение результатов ЕГЭ-2021 по химии**

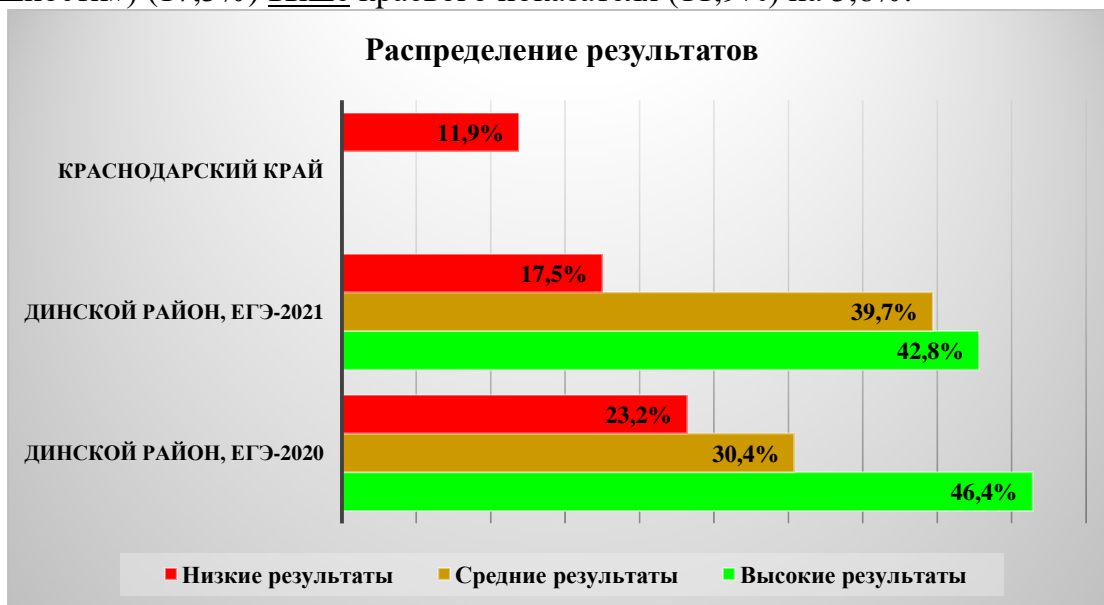
Доля выпускников, имеющих высокие результаты (более 60 баллов) (42,8%) выше доли выпускников, имеющих средние результаты (от «порога успешности» до 60 баллов) (39,7%) на 3,1% и выше доли выпускников, имеющих низкие результаты (ниже «порога успешности») (17,5%) на 25,3%. Доля выпускников, имеющих средние результаты (от «порога успешности» до 60 баллов) (39,7%) выше доли выпускников, имеющих низкие результаты (ниже «порога успешности») (17,5%) на 22,2%.

Для сравнения. На ЕГЭ-2020 по химии из 56-ти выпускников 4, что составляет 7,1% из всех сдававших экзамен, набрали более 80 баллов; доля набравших от 61 балла до 80 баллов составила 39,3% (22 чел.); доля набравших от «порога успешности» до 60 баллов составила 30,4% (17 чел.); доля не преодолевших «порог успешности» равна 23,2% (13 чел.).

Доля выпускников, имеющих высокие результаты (более 60 баллов) (сравнение с ЕГЭ-2020) уменьшилась на 3,6% с 46,4% до 42,8%. Доля выпускников, имеющих средние результаты (от «порога успешности» до 60 баллов) увеличилась на 9,3% с 30,4% до 39,7%. Доля выпускников, имеющих низкие

результаты (не преодолевших «порог успешности») снизились на 5,7% с 23,2% до 17,5%.

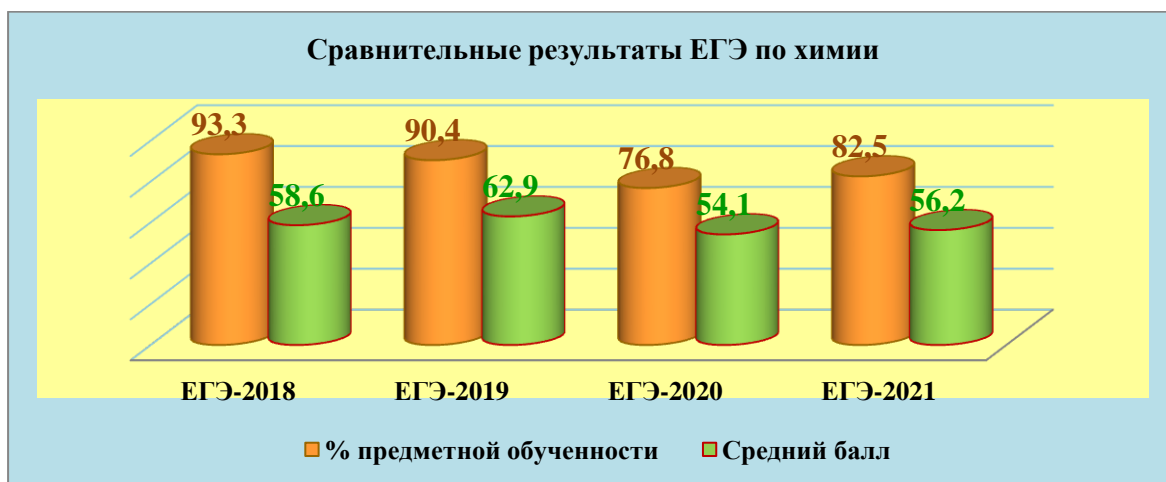
Доля выпускников, имеющих низкие результаты (не преодолевших «порог успешности») (17,5%) выше краевого показателя (11,9%) на 5,6%.



Динамику изменения результатов ЕГЭ по химии проследим по таблице.

#### Мониторинг результатов ЕГЭ по химии

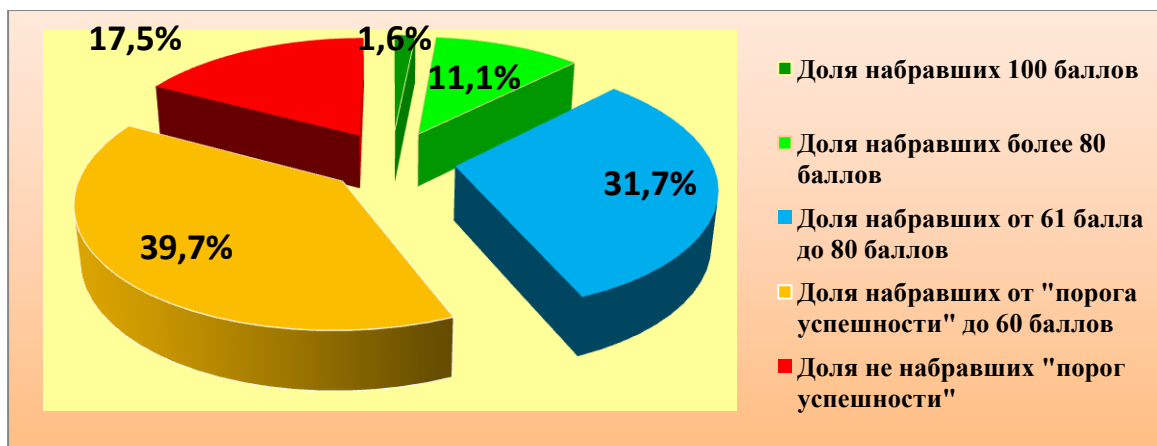
Показатели	% предметной обученности	Динамика изменения	Средний тестовый балл	Динамика изменения
ЕГЭ-2018	93,3%	-1,5%	58,6	-2,5
ЕГЭ-2019	90,4%	-2,9%	62,9	+4,3
ЕГЭ-2020	76,8%	-13,6%	54,1	-8,8
ЕГЭ-2021	82,5%	+5,7%	56,2	+2,1 балла



На ЕГЭ-2021 по химии процент предметной обученности увеличился, в сравнении с ЕГЭ-2020, на 5,7% и составил 82,5%. Средний тестовый балл равен 56,2 баллов, что выше прошлогоднего показателя на 2,1 балла. (См. диаграмму «Сравнительные результаты ЕГЭ по химии»).

Доля набравших ниже «порога успешности» – 17,5% (11 чел.). Доля набравших от «порога успешности» до 60 баллов – 39,7% (25 чел.). Доля набравших от 61 балла до 80 баллов – 31,7% (20 чел.). Доля набравших более 80 баллов – 11,1% (7 чел.). Доля 100-балльников – 1,6%. Доля высокобалльников – 9,5% (6 чел.).

<i>100 баллов</i>	<i>Более 80 баллов</i>	<i>От 61 балла до 80 баллов</i>	<i>От «порога успешности» до 60 баллов</i>	<i>Не набрали «порог успешности»</i>
1 чел.	7 чел.	20 чел.	25 чел.	11 чел.
1,6%	11,1%	31,7%	39,7%	17,5%



### Выпускники, набравшие наибольшее количество баллов на ЕГЭ-2021 по химии

**100 баллов на ЕГЭ-2021** набрал выпускник СОШ №30 – Гулян Беник, учитель Зиявдинова Б.Ш.

Доля высокобалльников (более 85 баллов на ЕГЭ) в МО Динской район составила **9,5% (6 чел.)**. Это выпускники школ:

**95 баллов (2 чел.)** – СОШ №4 (1 чел.), учитель Нижигородова Т.Д.; СОШ №20 (1 чел.), учитель Заева В.В.

**90 баллов (1 чел.)** – СОШ №4, учитель Нижигородова Т.Д.

**88 баллов (2 чел.)** – СОШ №5 (1 чел.), учитель Маницкая Е.Н.; СОШ №29 (1 чел.), учитель Титаренко М.П.

### Выпускники, набравшие на ЕГЭ-2021 по химии менее 36 баллов

Минимальное количество баллов по химии составляет 36 баллов. 11 выпускников не преодолели «порога успешности»:

ОО	Фамилия	Имя	Верных ответов	Балл
3	Чайка	Анастасия	10	30
6	Жнивин	Иван	10	30
1	Харченко	Антонина	9	27
29	Коломийцева	Мария	9	27
37	Самсонов	Александр	8	24
38	Гетманская	Дина	8	24
АНОО	Поспелов	Игорь	8	24
37	Костюк	Иван	7	21
30	Тихонова	Дарья	6	18
АНОО	Асоян	Диана	6	18
4	Петрова	Алина	4	12



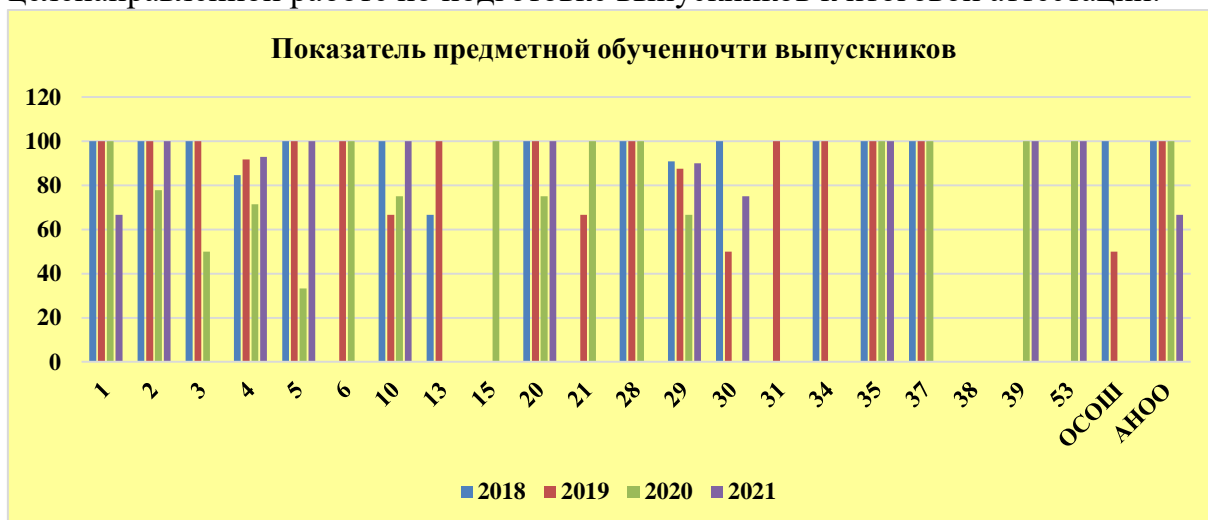
## Результаты ЕГЭ по химии в разрезе каждой образовательной организации

ОО	2020					2021				
	Процент участия	Доля набравших более 80 баллов	Доля набравших от 61 балла до 80 баллов	Доля набравших от «порога успешности» до 60 баллов	Доля набравших ниже «порога успешности»	Процент участия	Доля набравших более 80 баллов	Доля набравших от 61 балла до 80 баллов	Доля набравших от «порога успешности» до 60 баллов	Доля набравших ниже «порога успешности»
1	12,1	0	75	25		10,3	0	33,3	33,3	33,3
2	19,6	11,1	44,4	22,2	22,2	15,7	0	37,5	62,5	
3	9,5	0	50	0	50	5,9	0	0	0	100
4	9,6	0	28,6	42,9	28,6	21,2	14,3	35,7	42,9	7,1
5	15	0	0	33,3	66,7	10,5	50	0	50	
6	13,6	0	33,3	66,7		6,7	0	0	0	100
10	8,9	0	0	75	25	8,7	0	25	74	
13	0					0				
15	9,1	50	50	0		0				
20	13,3	25	50	0	25	7,1	100	0	0	
21	6,7	0	100	0		0				
28	11,1	0	100	0		0				
29	10,7	16,7	33,3	16,7	33,3	22,2	10	70	10	10
30	2,3	0	0	0	100	8,7	25	25	25	25
31	0					0				
34	0					0				
35	8	0	50	50		8,3	0	0	100	
37	5,9	0	100	0		13,3	0	0	0	100
38	5,9	0	0	0	100	16,7	0	0	0	100
39	33,3	0	0	100		50	0	100	0	
53	28,6	0	50	50		10	0	0	100	
ОСОШ	0					0				
АНОО	10,5	0	50	50		31,6	0	16,7	50	33,3
Динской район	9,4%	7,10%	39,3%	30,4%	23,2%	10,8%	11,1%	31,7%	39,7%	17,5%

**Статистические данные результатов ЕГЭ по химии за последние 4 года  
в разрезе каждой образовательной организации**

ОО	Численность выпускников, участвовавших в ЕГЭ по химии				Показатель среднего балла				% предметной обученности				Численность выпускников, не набравших минимальный балл			
	2018	2019	2020	2021	2018	2019	2020	2021	2018	2019	2020	2021	2018	2019	2020	2021
1	3	4	4	3	55,7	67	65,8	48	100	100	100	66,7				1
2	7	9	9	8	63,4	65,4	58,6	58,8	100	100	77,8	100			2	
3	1	3	2	1	40	59,7	39,5	30	100	100	50	0			1	1
4	13	12	7	14	51,7	65,8	46,6	61,2	84,6	91,7	71,4	92,9	2	1	2	1
5	2	2	3	2	66,5	49,5	26,3	68	100	100	33,3	100			2	
6		2	3	1		54	54,3	30		100	100	0				1
10	4	3	4	4	56,7	55,3	39,5	52,3	100	66,7	75	100		1	1	
13	3	2		0	38,3	46,5			66,7	100			1			
15			2	0			82,5				100					
20	1	1	4	2	53	45	66,8	89,5	100	100	75	100			1	
21		3	1	0		40,3	62			66,7	100			1		
28	1	1	1	0	69	61	80		100	100	100					
29	11	8	6	10	64,8	64,1	56,5	68	90,9	87,5	66,7	90	1	1	2	1
30	4	4	1	4	64	54,8	27	58,5	100	50	0	75		2	1	1
31		2		0		73				100						
34	3	2		0	56	64,5			100	100						
35	3	7	2	3	55,7	81,6	54,5	47,3	100	100	100	100				
37	1	2	1	2	98	96,5	76	22,5	100	100	100	0				2
38			1	1			27	24			0	0			1	1
39			1	1			36	61			100	100				
53			2	1			58	43			100	100				
ОСОШ	1	2		0	79	26,5			100	50				1		
АНОО	2	4	2	6	57	61,8	64,5	42,5	100	100	100	66,7				2
Динской район	60	73	56	63	58,6	62,9	54,1	56,2	93,3%	90,4%	76,8%		4	7	13	11

На протяжении последних четырёх лет выпускники СОШ №35, участвовавшие в ЕГЭ по химии, успешно выполняли экзаменационную работу, показывая 100% предметной обученности. Это происходило благодаря целенаправленной работе по подготовке выпускников к итоговой аттестации.



## 7. ЕГЭ-2021 по информатике и ИКТ

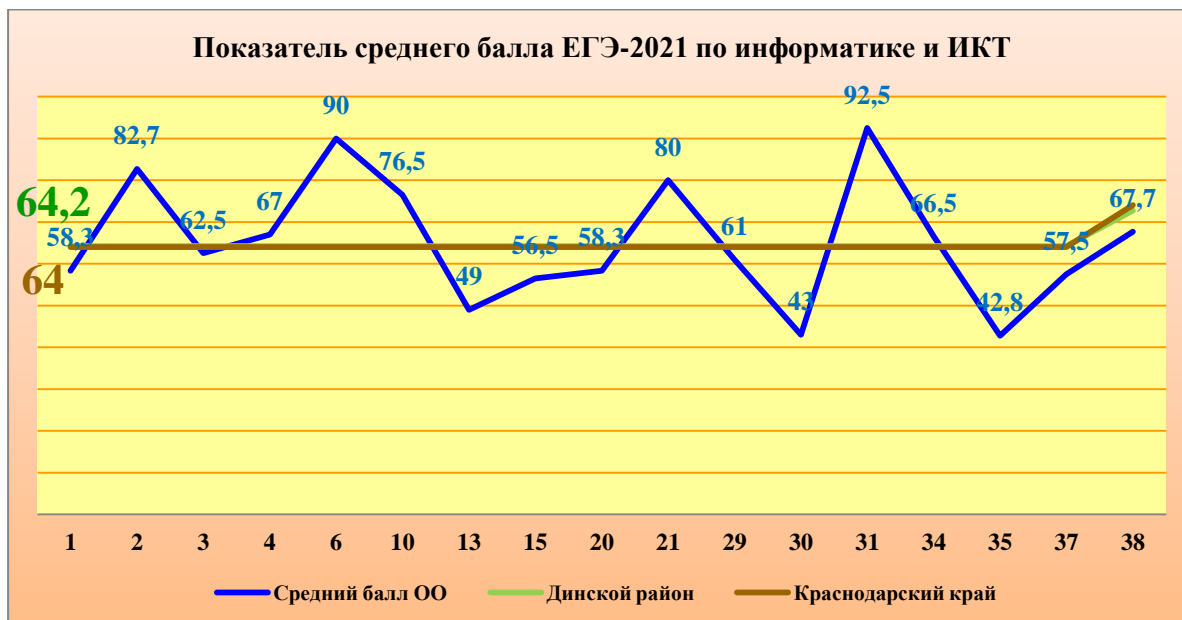
Выпускники школ МО Динской район сдавали предмет «Информатика и ИКТ» 24 июня 2021 года.

В экзамене по информатике принимали участие **64** выпускника образовательных организаций нашего района. Это составляет 10,9% от общего числа всех выпускников 11(12)-х классов (585 чел.). Результаты сдачи ЕГЭ-2021 см. в таблице.

### Результаты ЕГЭ – 2021 по информатике и ИКТ

№ ОО	Численность выпускников, участвовавших в тестировании	Процент участия	Средний тестовый балл	Наибольший балл	Наименьший балл	% предметной обученности	Численность выпускников, не набравших минимальный балл
1	6	20,7	58,3	80	14	83,3	1
2	7	13,7	82,7	98	60	100	
3	2	11,8	62,5	70	55	100	
4	14	21,2	67	90	40	100	
5	0						
6	1	6,7	90	90	90	100	
10	2	4,3	76,5	80	73	100	
13	5	18,5	49	73	27	60	2
15	2	6,3	56,5	73	40	100	
20	3	10,7	58,3	85	27	66,7	1
21	1	6,7	80	80	80	100	
28	0						
29	6	13,3	61	88	50	100	
30	2	4,3	43	43	43	100	
31	2	14,3	92,5	95	90	100	
34	2	10,5	66,5	78	55	100	
35	4	11,1	42,8	53	34	50	2
37	2	13,3	57,5	65	50	100	
38	3	50	67,7	75	60	100	
39	0						
53	0						
ОСОШ	0						
АНОО	0						
Динской район	64	10,9%	64,2	98	14	90,6%	6
Краснодарский край	2841	11,5%	64			93,2%	192

Минимальное количество баллов по информатике и ИКТ составляет 40 баллов. 6 выпускников (СОШ №1, 13, 20, 35) не преодолели «порог успешности».



Из 64-х выпускников, участвовавших в ЕГЭ по информатике, **успешно справились** с работой 58, что составляет 90,6%, что **ниже** показателя ЕГЭ-2020 (96,6%) на 6%.

Средний балл по району составил **64,2**, что **ниже** показателя ЕГЭ-2020 (65 баллов) на 0,8.

Средний балл у выпускников 11-х классов СОШ № 2, 4, 6, 10, 21, 31, 34, 38 выше районного (64,2 балла) и краевого (64 балла) показателей.

#### **5 лучших показателей среднего балла**

Самые высокие показатели среднего балла по информатике и ИКТ у выпускников 11-х классов образовательных организаций:

- 92,5 балла – МБОУ СОШ №31, учитель Стоноженко Н.В.;
- 90 баллов – МБОУ СОШ №6, учитель Кузнецова Ю.А.;
- 82,7 балла – БОУ СОШ №2, учитель Ащуров Т.Г.;
- 80 баллов – МБОУ СОШ №21, учитель Гиголаева Е.В.;
- 76,5 баллов – МБОУ СОШ №10, учитель Быков В.В.

#### **Распределение результатов ЕГЭ-2021 по информатике**

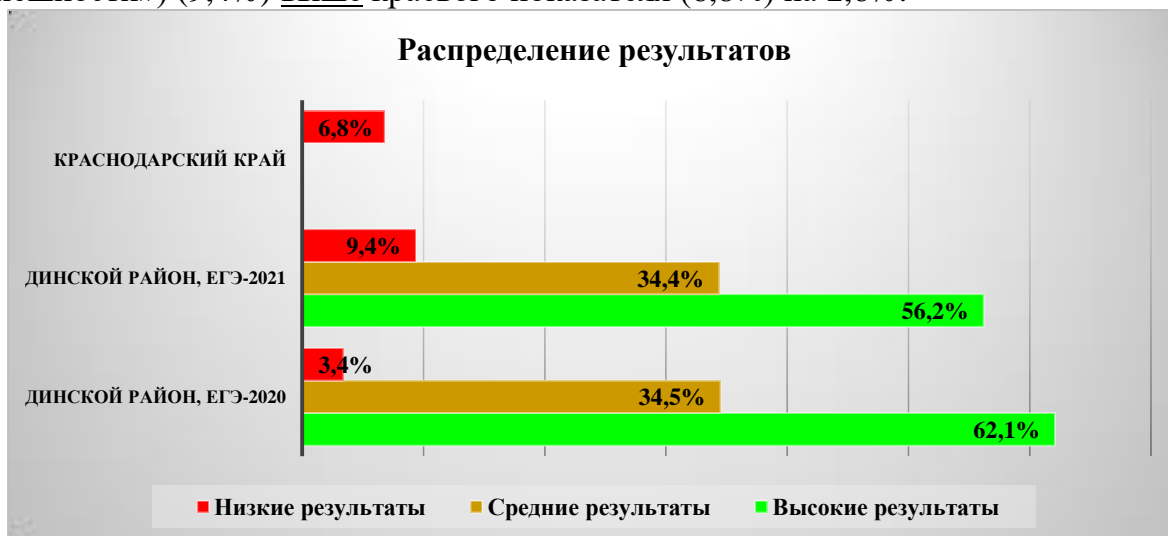
Доля выпускников, имеющих высокие результаты (более 60 баллов) (56,2%) выше доли выпускников, имеющих средние результаты (от «порога успешности» до 60 баллов) (34,4%) на 21,8% и выше доли выпускников, имеющих низкие результаты (ниже «порога успешности») (9,4%) на 46,8%. Доля выпускников, имеющих средние результаты (от «порога успешности» до 60 баллов) (34,4%) выше доли выпускников, имеющих низкие результаты (ниже «порога успешности») (9,4%) на 25%.

Для сравнения. На ЕГЭ-2020 по информатике из 58-ми выпускников 17, что составляет 29,3% из всех сдававших экзамен, набрали более 80 баллов; доля набравших от 61 балла до 80 баллов составила 32,8% (19 чел.); доля набравших от «порога успешности» до 60 баллов составила 34,5% (20 чел.); доля не преодолевших «порог успешности» равна 3,4% (2 чел.).

Доля выпускников, имеющих высокие результаты (более 60 баллов) (сравнение с ЕГЭ-2020) снизилась на 5,9% с 62,1% до 56,2%. Доля выпускников, имеющих средние результаты (от «порога успешности» до 60 баллов) снизилась на

0,1% с 34,5% до 34,4%. Доля выпускников, имеющих низкие результаты (не преодолевших «порог успешности») возросла на 6% с 3,4% до 9,4%.

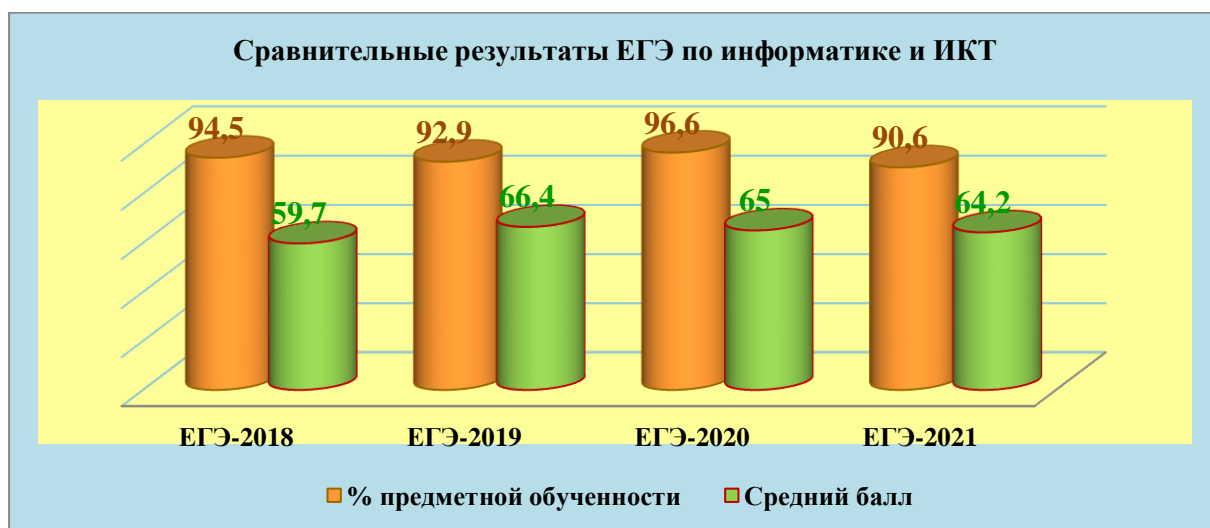
Доля выпускников, имеющих низкие результаты (не преодолевших «порог успешности») (9,4%) выше краевого показателя (6,8%) на 2,6%.



Динамику изменения результатов ЕГЭ по информатике проследим по таблице.

### Мониторинг результатов ЕГЭ по информатике и ИКТ

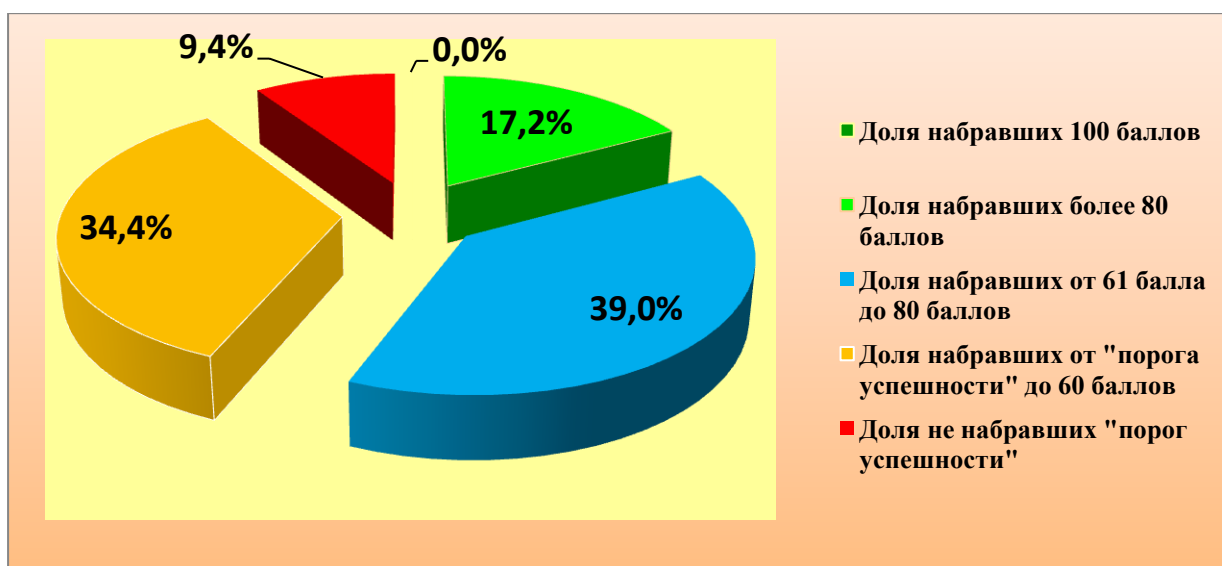
Показатели	% предметной обученности	Динамика изменения	Средний тестовый балл	Динамика изменения
ЕГЭ-2018	94,5%	-5,5%	59,7	-6,4
ЕГЭ-2019	92,9%	-1,6%	66,4	+6,7
ЕГЭ-2020	96,6%	+3,7%	65	-1,4
ЕГЭ-2021	90,6%	-6%	64,2	-0,8 балла



На ЕГЭ-2021 по информатике процент предметной обученности снизился, в сравнении с ЕГЭ-2020, на 6% и составил 90,6%. Средний тестовый балл равен 64,2 балла, что ниже прошлогоднего показателя на 0,8 балла. (См. диаграмму «Сравнительные результаты ЕГЭ по информатике и ИКТ»).

Доля набравших ниже «порога успешности» – 9,4% (6 чел.). Доля набравших от «порога успешности» до 60 баллов – 34,4% (22 чел.). Доля набравших от 61 балла до 80 баллов – 39% (25 чел.). Доля набравших более 80 баллов – 17,2% (11 чел.). 100-балльников – нет (0%). Доля высокобалльников – 15,6% (10 чел.).

<i>100 баллов</i>	<i>Более 80 баллов</i>	<i>От 61 балла до 80 баллов</i>	<i>От «порога успешности» до 60 баллов</i>	<i>Не набрали «порог успешности»</i>
	11 чел.	25 чел.	22 чел.	6 чел.
0%	17,2%	39%	34,4%	9,4%



### Выпускники, набравшие наибольшее количество баллов на ЕГЭ-2021 по информатике и ИКТ

Доля высокобалльников (от 85 баллов на ЕГЭ) в МО Динской район составила **15,6% (10 чел.)**. Это выпускники школ:

**98 баллов (1 чел.)** – СОШ №2, учитель Ашуров Т.Г.

**95 баллов (2 чел.)** – СОШ №2 (1 чел.), учитель Ашуров Т.Г.; СОШ №31 (1 чел.), учитель Стоноженко Н.В.

**90 баллов (3 чел.)** – СОШ №4 (1 чел.), учитель Кузуб Ю.П.; СОШ №6 (1 чел.), учитель Кузнецова Ю.А.; СОШ №31 (1 чел.), учитель Стоноженко Н.В.

**88 баллов (2 чел.)** – СОШ №2 (1 чел.), учитель Ашуров Т.Г.; СОШ №29 (1 чел.), учитель Ивахненко С.Н.

**85 баллов (2 чел.)** – СОШ №2 (1 чел.), учитель Ашуров Т.Г.; СОШ №20 (1 чел.), учитель Зиновьева О.А.

### Выпускники, набравшие на ЕГЭ-2021 по информатике менее 40 баллов

Минимальное количество баллов по информатике составляет 40 баллов. 6 выпускников не преодолели «порога успешности»:

ОО	Фамилия	Имя	Верных ответов	Балл
13	Зубков	Павел	5	34
35	Андриенко	Андрей	5	34
35	Сеник	Данила	5	34
13	Безуглый	Даниил	4	27
20	Шулякова	Ангелина	4	27
1	Сухов	Альберт	2	14

## Результаты ЕГЭ по информатике и ИКТ в разрезе каждой образовательной организации

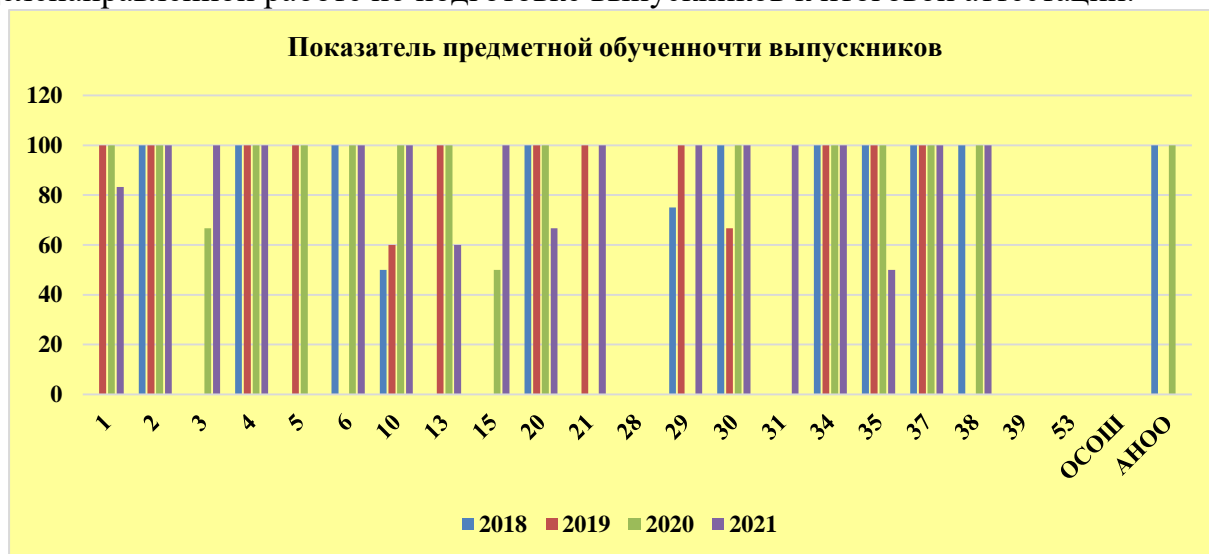
ОО	2020					2021				
	Процент участия	Доля набравших более 80 баллов	Доля набравших от 61 балла до 80 баллов	Доля набравших от «порога успешности» до 60 баллов	Доля набравших ниже «порога успешности»	Процент участия	Доля набравших более 80 баллов	Доля набравших от 61 балла до 80 баллов	Доля набравших от «порога успешности» до 60 баллов	Доля набравших ниже «порога успешности»
1	3	0	0	100		20,7	0	50	33,3	16,7
2	8,7	50	25	25		13,7	57,1	42,9	0	
3	14,3	33,3	0	33,3	33,3	11,8	0	50	50	
4	13,7	60	30	10		21,2	14,3	57,1	28,6	
5	5	0	100	0		00				
6	9,1	100	0	0		6,7	100	0	0	
10	4,4	0	50	50		4,3	0	100	0	
13	16,7	0	100	0		18,5	0	20	40	40
15	9,1	0	0	50	50	6,3	0	50	50	
20	20	50	16,7	33,3		10,7	33,3	33,3	0	33,3
21	0					6,7	0	100	0	
28	0					0				
29	10,7	33,3	50	16,7		13,3	16,7	16,7	66,7	
30	9,1	0	25	75		4,3	0	0	100	
31	0					14,3	100	0	0	
34	8,7	0	50	50		10,5	0	50	50	
35	20	0	40	60		11,1	0	0	50	50
37	11,8	0	50	50		13,3	0	50	50	
38	11,8	0	0	100		50	0	66,7	33,3	
39	0					0				
53	0					0				
ОСОШ	0					0				
АНОО	21,1	25	50	25		0				
Динской район	9,8%	29,3%	32,8%	34,5%	3,4%	10,9%	17,2%	39%	34,4%	9,4%



**Статистические данные результатов ЕГЭ по информатике за последние 4 года  
в разрезе каждой образовательной организации**

ОО	Численность выпускников, участвовавших в ЕГЭ по информатике				Показатель среднего балла				% предметной обученности				Численность выпускников, не набравших минимальный балл			
	2018	2019	2020	2021	2018	2019	2020	2021	2018	2019	2020	2021	2018	2019	2020	2021
1		1	1	6		42	40	58,3		100	100	83,3				1
2	9	9	4	7	70,2	73,3	68,3	82,7	100	100	100	100				
3		1	3	2		34	54,3	62,5		0	66,7	100		1	1	
4	12	11	10	14	66,1	74,4	77,4	67	100	100	100	100				
5		3	1	0		64,7	79			100	100					
6	3		2	1	53		83,5	90	100		100	100				
10	4	5	2	2	48,8	44,2	57	76,5	50	60	100	100	2	2		
13		1	2	5		84	64	49		100	100	60				2
15			2	2			35,5	56,5			50	100			1	
20	3	3	6	3	56	69,3	71,8	58,3	100	100	100	66,7				1
21		1		1		84		80		100		100				
28				0												
29	4	6	6	6	51,8	74	72	61	75	100	0	100	1			
30	3	3	4	2	53	39,7	51	43	100	66,7	100	100		1		
31				2				92,5				100				
34	6	2	2	2	59,8	71,5	56	66,5	100	100	100	100				
35	3	6	5	4	61,7	66,5	55,2	42,8	100	100	100	50				2
37	3	4	2	2	59,3	67	60	57,5	100	100	100	100				
38	2		2	3	43		51,5	67,7	100		100	100				
39				0												
53				0												
ОСОШ				0												
АНОО	3		4	0	53,3		71		100		100					
Динской район	55	56	58	64	59,7	66,4	65	64,2	94,5%	92,9%	96,6%	90,6%	3	4	2	6

На протяжении последних четырёх лет выпускники СОШ № 2, 4, 34, 37, участвовавшие в ЕГЭ по информатике, успешно выполняли экзаменационную работу, показывая 100% предметной обученности. Это происходило благодаря целенаправленной работе по подготовке выпускников к итоговой аттестации.



## 8. ЕГЭ-2021 по английскому языку

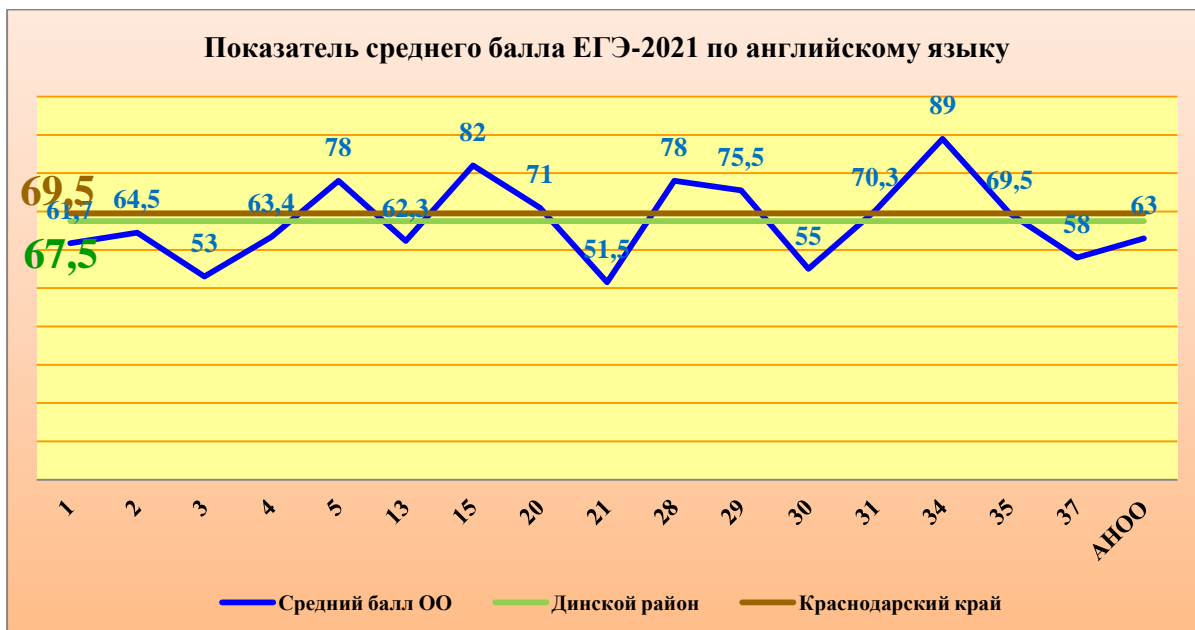
Выпускники школ МО Динской район сдавали предмет «Английский язык» 18 июня 2021 года.

В экзамене по английскому языку принимали участие **50** выпускников образовательных организаций нашего района. Это составляет 8,5% от общего числа всех выпускников 11(12)-х классов (585 чел.). Результаты сдачи ЕГЭ-2021 см. в таблице.

### Результаты ЕГЭ – 2021 по английскому языку

№ ОО	Численность выпускников, участвовавших в тестировании	Процент участия	Средний тестовый балл	Наибольший балл	Наименьший балл	% предметной обученности	Численность выпускников, не набравших минимальный балл
1	3	10,3	61,7	86	23	100	
2	8	15,7	64,5	91	45	100	
3	1	5,9	53	53	53	100	
4	10	15,2	63,4	90	33	100	
5	1	5,3	78	78	78	100	
6	0						
10	0						
13	3	11,1	62,3	83	35	100	
15	1	3,1	82	82	82	100	
20	1	3,6	71	71	71	100	
21	2	13,3	51,5	57	46	100	
28	1	16,7	78	78	78	100	
29	6	13,3	75,5	92	62	100	
30	2	4,3	55	63	47	100	
31	3	21,4	70,3	94	58	100	
34	4	21,1	89	95	75	100	
35	2	5,6	69,5	79	60	100	
37	1	6,7	58	58	58	100	
38	0						
39	0						
53	0						
ОСОШ	0						
АНОО	1	5,3	63	63	63	100	
Динской район	50	8,5%	67,5	95	23	100%	0
Краснодарский край	2401	9,7%	69,5			99,3%	16

Минимальное количество баллов по английскому языку составляет 22 балла. «Порог успешности» преодолели все – 100%.



Из 50-ти выпускников, участвовавших в ЕГЭ по английскому языку, **все успешно справились** с работой (100%).

Средний балл по району составил **67,5**, что ниже показателя ЕГЭ-2020 (74,5 балла) на 7.

Средний балл у выпускников 11-х классов СОШ № 5, 15, 20, 28, 29, 31, 34, 35 выше районного (67,5 баллов) и краевого (69,5 баллов) показателей.

#### **5 лучших показателей среднего балла**

Самые высокие показатели среднего балла по английскому языку у выпускников 11-х классов образовательных организаций:

- 89 баллов – МБОУ СОШ №34, учитель Самойленко О.С.;
- 82 балла – МАОУ СОШ №15, учитель Костенко Л.А.;
- 78 баллов – МБОУ СОШ №5, учитель Воробьева И.В.; МБОУ СОШ №28, учитель Макашутина Л.Н.;
- 75,5 баллов – МБОУ СОШ №29, учителя Ревазян Е.М., Приколота С.Ю.;
- 70,3 балла – МБОУ СОШ №31, учитель Игнатьева Н.В.

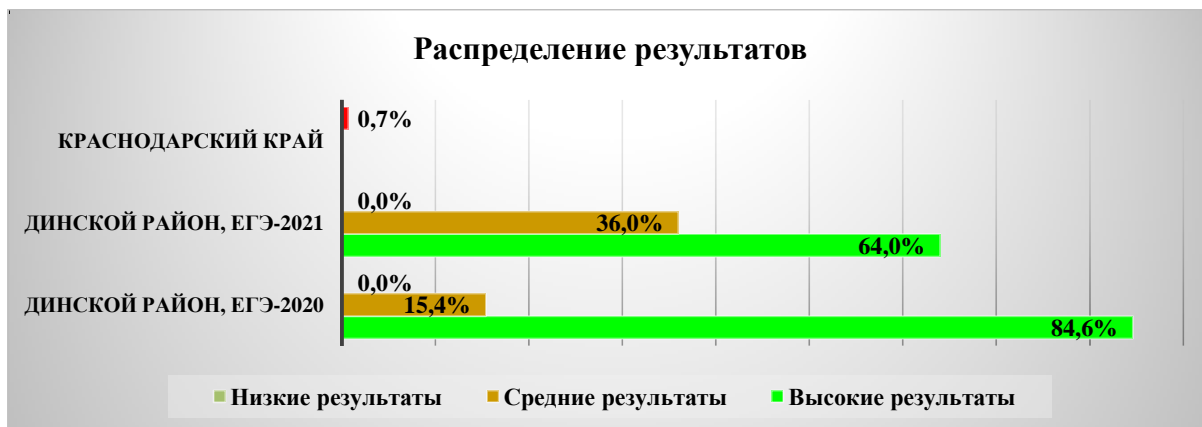
#### **Распределение результатов ЕГЭ-2021 по английскому языку**

Доля выпускников, имеющих высокие результаты (более 60 баллов) (64%) выше доли выпускников, имеющих средние результаты (от «порога успешности» до 60 баллов) (36%) на 28%. Низких результатов (не преодолевших «порог успешности») нет (0%).

Для сравнения. На ЕГЭ-2020 по английскому языку из 39-ти выпускников 17, что составляет 43,6% из всех сдававших экзамен, набрали более 80 баллов; доля набравших от 61 балла до 80 баллов составила 41% (19 чел.); доля набравших от «порога успешности» до 60 баллов составила 15,4% (8 чел.); «порог успешности» преодолели все.

Доля выпускников, имеющих высокие результаты (более 60 баллов) (сравнение с ЕГЭ-2020) снизилась на 20,6% с 84,6% до 64%. Доля выпускников, имеющих средние результаты (от «порога успешности» до 60 баллов) увеличилась на 20,6% с 15,4% до 36%.

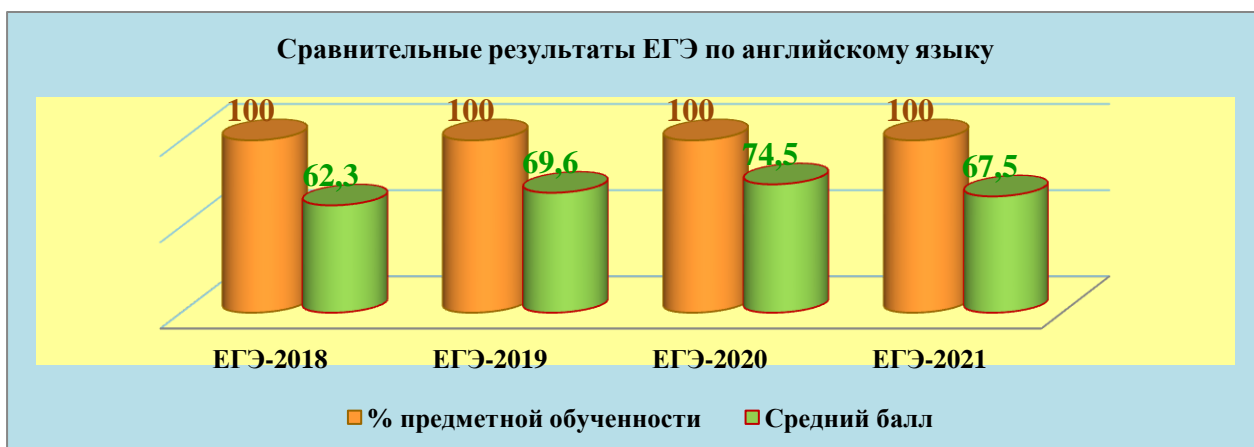
Доля выпускников, имеющих низкие результаты (не преодолевших «порог успешности») (0%) ниже краевого показателя (0,7%) на 0,7%.



Динамику изменения результатов ЕГЭ по английскому языку проследим по таблице.

#### Мониторинг результатов ЕГЭ по английскому языку

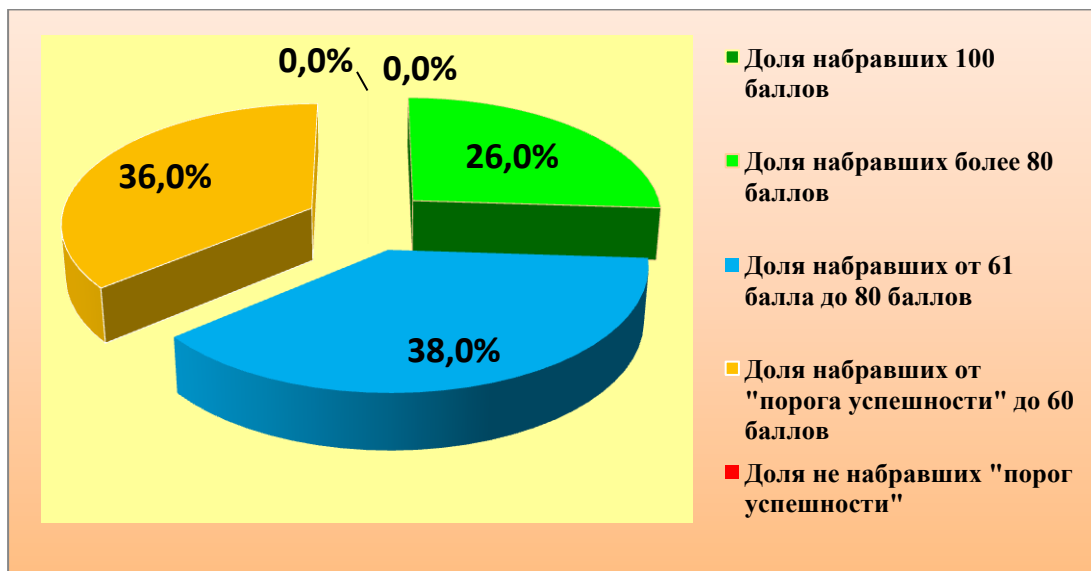
Показатели	% предметной обученности	Динамика изменения	Средний тестовый балл	Динамика изменения
ЕГЭ-2018	100%	0%	62,3	-6,5
ЕГЭ-2019	100%	0%	69,6	+7,3
ЕГЭ-2020	100%	0%	74,5	+4,9
ЕГЭ-2021	100%	0%	67,5	<b>-7 баллов</b>



На ЕГЭ-2021 по английскому языку процент предметной обученности не изменился и составил 100%. Средний тестовый балл равен 67,5 баллов, что ниже прошлогоднего показателя на 7 баллов. (См. диаграмму «Сравнительные результаты ЕГЭ по английскому языку»).

Доля набравших ниже «порога успешности» – 0%. Доля набравших от «порога успешности» до 60 баллов – 36% (18 чел.). Доля набравших от 61 балла до 80 баллов – 38% (19 чел.). Доля набравших более 80 баллов – 26% (13 чел.). 100-балльников – нет (0%). Доля высокобалльников – 20% (10 чел.).

100 баллов	Более 80 баллов	От 61 балла до 80 баллов	От «порога успешности» до 60 баллов	Не набрали «порог успешности»
0%	13 чел. 26%	19 чел. 38%	18 чел. 36%	0%



**Выпускники, набравшие наибольшее количество баллов на ЕГЭ-2021 по английскому языку**

Доля высокобалльников (от 85 баллов на ЕГЭ) в МО Динской район составила **20% (10 чел.)**. Это выпускники школ:

**95 баллов (1 чел.)** – СОШ №34, учитель Самойленко О.С.

**94 балла (2 чел.)** – СОШ №31 (1 чел.), учитель Игнатьева Н.В.; СОШ №34 (1 чел.), учитель Самойленко О.С.

**92 балла (2 чел.)** – СОШ №29 (1 чел.), учитель Ревазян Е.М.; СОШ №34 (1 чел.), учитель Самойленко О.С.

**91 балл (1 чел.)** – СОШ №2, учитель Станкова Л.Д.

**90 баллов (1 чел.)** – СОШ №4, учитель Токарева Т.В.

**87 баллов (1 чел.)** – СОШ №2, учитель Станкова Л.Д.

**86 баллов (1 чел.)** – СОШ №1, учитель Печеневская Я.В.

**85 баллов (1 чел.)** – СОШ №29, учитель Ревазян Е.М.

## Результаты ЕГЭ по английскому языку в разрезе каждой образовательной организации

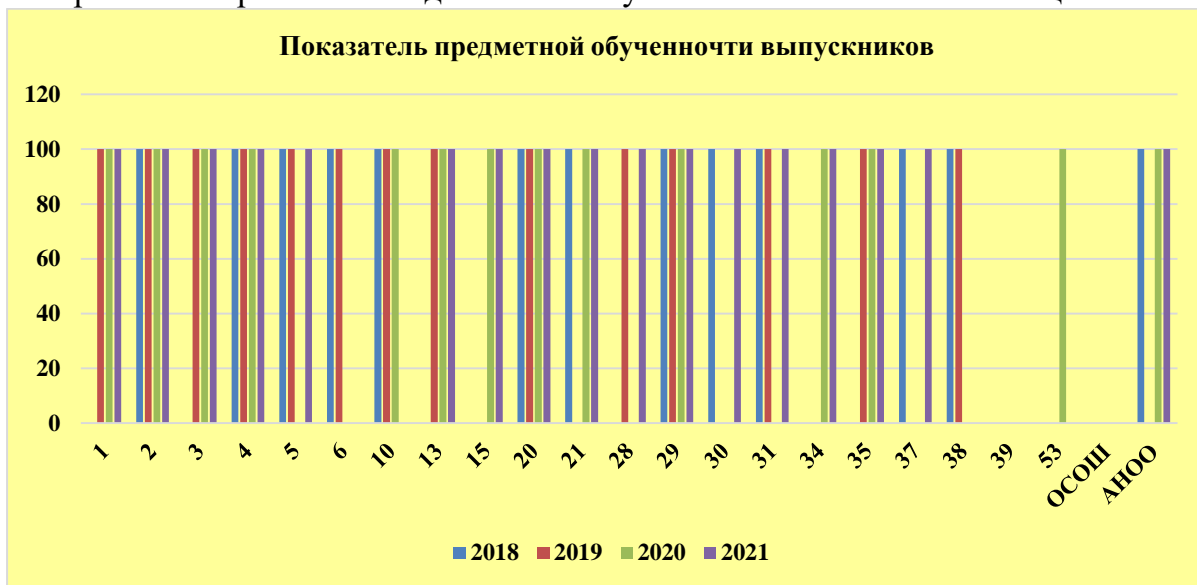
ОО	2020					2021						
	Процент участия	Доля набравших более 80 баллов	Доля набравших от 61 балла до 80 баллов	Доля набравших от «порога успешности» до 60 баллов	Доля набравших ниже «порога успешности»	Процент участия	Доля набравших более 80 баллов	Доля набравших от 61 балла до 80 баллов	Доля набравших от «порога успешности» до 60 баллов	Доля набравших ниже «порога успешности»		
1	6,1	50	50	0		10,3	33,3	33,3	33,3		1	3
2	4,3	50	50	0		15,7	25	25	50		2	8
3	9,5	0	50	50		5,9			100		3	1
4	12,3	33,3	55,6	11,1		15,2	10	60	30		4	10
5						5,3		100			5	1
6											6	0
10	6,7	66,7	33,3	0							10	0
13	16,7	50	50	0		11,1	33,3	33,3	33,3		13	3
15	4,5	0	0	100		3,1	100				15	1
20	3,3	0	0	100		3,6		100			20	1
21	13,3	100	0	0		13,3			100		21	2
28						16,7		100			28	1
29	10,7	33,3	50	16,7		13,3	50	50			29	6
30						4,3		50	50		30	2
31						21,4	33,3		66,7		31	3
34	8,7	0	100	0		21,1	75	25			34	4
35	8	100	0	0		5,6		50	50		35	2
37						6,7			100		37	1
38											38	0
39											39	0
53	14,3	0	0	100							53	0
ОСОШ											ОСОШ	0
АНОО	21,1	75	25	0		5,3		100			АНОО	1
Динской район	6,6%	43,6%	41%	15,4%	0%	8,5%	26%	38%	36%	0%		50

**Статистические данные результатов ЕГЭ по английскому языку за последние 4 года  
в разрезе каждой образовательной организации**

ОО	Численность выпускников, участвовавших в ЕГЭ по английскому языку				Показатель среднего балла				% предметной обученности				Численность выпускников, не набравших минимальный балл			
	2018	2019	2020	2021	2018	2019	2020	2021	2018	2019	2020	2021	2018	2019	2020	2021
1		5	2	3		70,6	77,5	61,7		100	100	100				
2	3	1	2	8	58,7	70	80,5	64,5	100	100	100	100				
3		1	2	1		80	54,5	53		100	100	100				
4	12	6	9	10	67	73,2	74,6	63,4	100	100	100	100				
5	1	1		1	71	56		78	100	100		100				
6	1	1		0	69	84			100	100						
10	4	1	3	0	69,3	74	85		100	100	100					
13		1	2	3		48	76,5	62,3		100	100	100				
15			1	1			50	82			100	100				
20	1	2	1	1	47	88,5	47	71	100	100	100	100				
21	2		2	2	40,5		86,5	51,5	100		100	100				
28		1		1		37		78		100		100				
29	4	4	6	6	58,5	66,5	74,3	75,5	100	100	100	100				
30	2			2	48			55	100			100				
31	3	1		3	52,3	82		70,3	100	100		100				
34			2	4			63,5	89			100	100				
35		1	2	2		80	83,5	69,5		100	100	100				
37	1			1	58			58	100			100				
38	1	1		0	58	33			100	100						
39				0												
53			1	0			56				100					
ОСОШ				0												
АНОО	1		4	1	72		84,3	63	100		100	100				
Динской район	36	27	39	50	62,3	69,6	74,5	67,5	100%	100%	100%	100%	0	0	0	0



На протяжении последних четырёх лет выпускники СОШ № 2, 4, 20, 29, участвовавшие в ЕГЭ по английскому языку, успешно выполняли экзаменационную работу, показывая 100% предметной обученности. Это происходит благодаря целенаправленной работе по подготовке выпускников к итоговой аттестации.



## *9. ЕГЭ-2021 по немецкому языку*

Выпускники школ Краснодарского края сдавали немецкий язык 18 июня 2021 года.

В экзамене по немецкому языку принимал участие **1** выпускник МАОУ СОШ №15 Золотарев Максим, который набрал 51 балл (учитель Сардар Ж.Е.). Процент предметной обученности составил 100%. Средний балл по району составил 51, что ниже прошлогоднего показателя (96 баллов) на 45 баллов. Краевой показатель среднего балла – 66,8. Районный показатель ниже краевого на 15,8 балла.

## 10. ЕГЭ-2021 по обществознанию

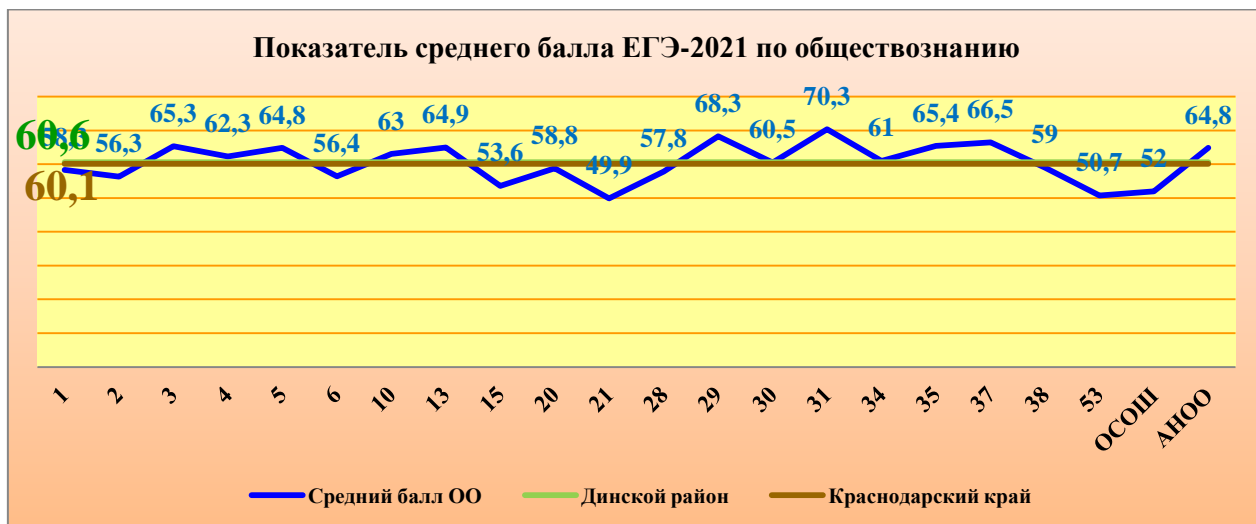
Выпускники школ МО Динской район сдавали предмет «Обществознание» 15 июня 2021 года.

В экзамене по обществознанию принимали участие **224** выпускника образовательных организаций нашего района. Это составляет 38,3% от общего числа всех выпускников 11(12)-х классов (585 чел.). Результаты сдачи ЕГЭ-2021 см. в таблице.

### Результаты ЕГЭ – 2021 по обществознанию

№ ОО	Численность выпускников, участвовавших в тестировании	Процент участия	Средний тестовый балл	Наибольший балл	Наименьший балл	% предметной обученности	Численность выпускников, не набравших минимальный балл
1	10	34,5	58,3	76	41	90	1
2	31	60,8	56,3	86	27	87,1	4
3	4	23,5	65,3	72	57	100	
4	19	28,8	62,3	92	39	89,5	2
5	6	31,6	64,8	79	41	83,3	1
6	7	46,7	56,4	64	45	100	
10	16	34,8	63	93	44	100	
13	12	44,4	64,9	97	49	100	
15	14	43,8	53,6	83	37	85,7	2
20	13	46,4	58,8	83	35	92,3	1
21	8	53,3	49,9	66	27	87,5	1
28	4	66,7	57,8	83	25	75	1
29	11	24,4	68,3	86	39	90,9	1
30	22	47,8	60,5	92	25	86,4	3
31	6	42,9	70,3	79	63	100	
34	8	42,1	61	83	44	100	
35	16	44,4	65,4	86	56	100	
37	8	53,3	66,5	92	47	100	
38	1	16,7	59	59	59	100	
39	0						
53	3	30	50,7	56	47	100	
ОСОШ	1	5	52	52	52	100	
АНОО	4	21,1	64,8	81	55	100	
<i>Динской район</i>	<b>224</b>	<b>38,3%</b>	<b>60,6</b>	<b>97</b>	<b>25</b>	<b>92,4%</b>	<b>17</b>
Краснодарский край	<b>10038</b>	<b>40,5%</b>	<b>60,1</b>			<b>88,9%</b>	<b>1111</b>

Минимальное количество баллов по обществознанию составляет 42 балла. 17 выпускников (СОШ №1, 2, 4, 5, 15, 20, 21, 28, 29, 30) не преодолели «порог успешности».



Из 224-х выпускников, участвовавших в ЕГЭ по обществознанию, **успешно справились** с работой 207, что составляет 92,4%, что **выше** показателя ЕГЭ-2020 (86,3%) на 6,1%.

Средний балл по району составил **60,6**, что **выше** показателя ЕГЭ-2020 (59,6 балла) на 1.

Средний балл у выпускников 11-х классов СОШ № 3, 4, 5, 10, 13, 29, 31, 34, 35, 37, АНОО **выше** районного показателя (60,6 баллов). Средний балл у выпускников 11-х классов СОШ № 3, 4, 5, 10, 13, 29, 30, 31, 34, 35, 37, АНОО **выше** краевого показателя (60,1 балла).

#### **5 лучших показателей среднего балла**

Самые высокие показатели среднего балла по обществознанию у выпускников 11-х классов образовательных организаций:

- 70,3 балла – МБОУ СОШ №31, учитель Багирова Г.В.;
- 68,3 балла – БОУ СОШ №29, учитель Потанина А.В.;
- 66,5 баллов – МБОУ СОШ №37, учитель Тихонова Л.В.;
- 65,4 балла – БОУ СОШ №35, учителя Воробьева Н.Р., Шепелева Т.Г.;
- 65,3 балла – МБОУ СОШ №3, учитель Аكوпова Э.А.

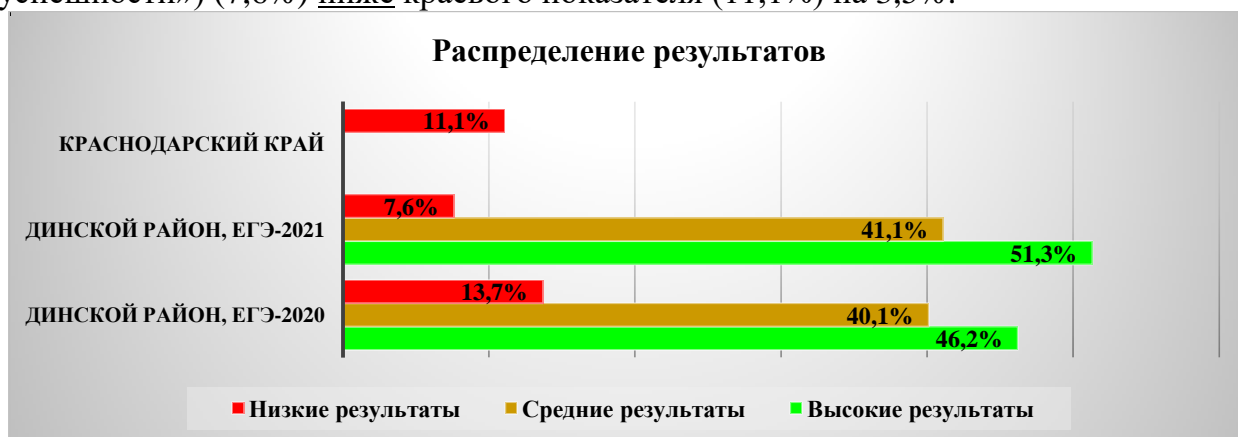
#### **Распределение результатов ЕГЭ-2021 по обществознанию**

Доля выпускников, имеющих **высокие результаты** (более 60 баллов) (51,3%) **выше** доли выпускников, имеющих **средние результаты** (от «порога успешности» до 60 баллов) (41,1%) на 10,2% и **выше** доли выпускников, имеющих **низкие результаты** (ниже «порога успешности») (7,6%) на 43,7%. Доля выпускников, имеющих **средние результаты** (от «порога успешности» до 60 баллов) (41,1%) **выше** доли выпускников, имеющих **низкие результаты** (ниже «порога успешности») (7,6%) на 33,5%.

**Для сравнения.** На ЕГЭ-2020 по обществознанию из 227-ми выпускников 35, что составляет 15,4% из всех сдававших экзамен, набрали более 80 баллов; доля набравших от 61 балла до 80 баллов составила 30,8% (70 чел.); доля набравших от «порога успешности» до 60 баллов составила 40,1% (31 чел.); доля не преодолевших «порог успешности» равна 13,7% (31 чел.).

Доля выпускников, имеющих **высокие результаты** (более 60 баллов) (сравнение с ЕГЭ-2020) **увеличилась** на 5,1% с 46,2% до 51,3%. Доля выпускников, имеющих **средние результаты** (от «порога успешности» до 60 баллов) **увеличилась** на 1% с 40,1% до 41,1%. Доля выпускников, имеющих **низкие результаты** (не преодолевших «порог успешности») **снизилась** на 6,1% с 13,7% до 7,6%.

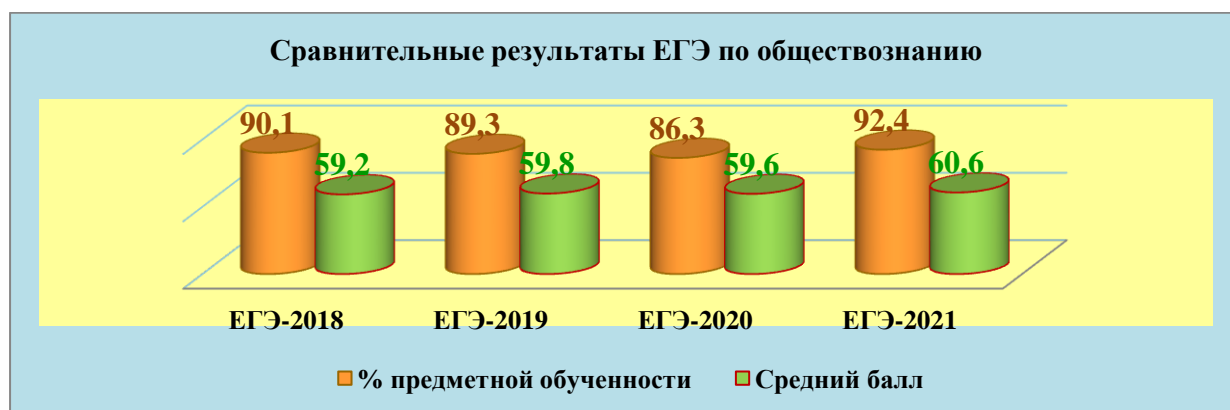
Доля выпускников, имеющих низкие результаты (не преодолевших «порог успешности») (7,6%) ниже краевого показателя (11,1%) на 3,5%.



Динамику изменения результатов ЕГЭ по общественному знанию проследим по таблице.

### Мониторинг результатов ЕГЭ по общественному знанию

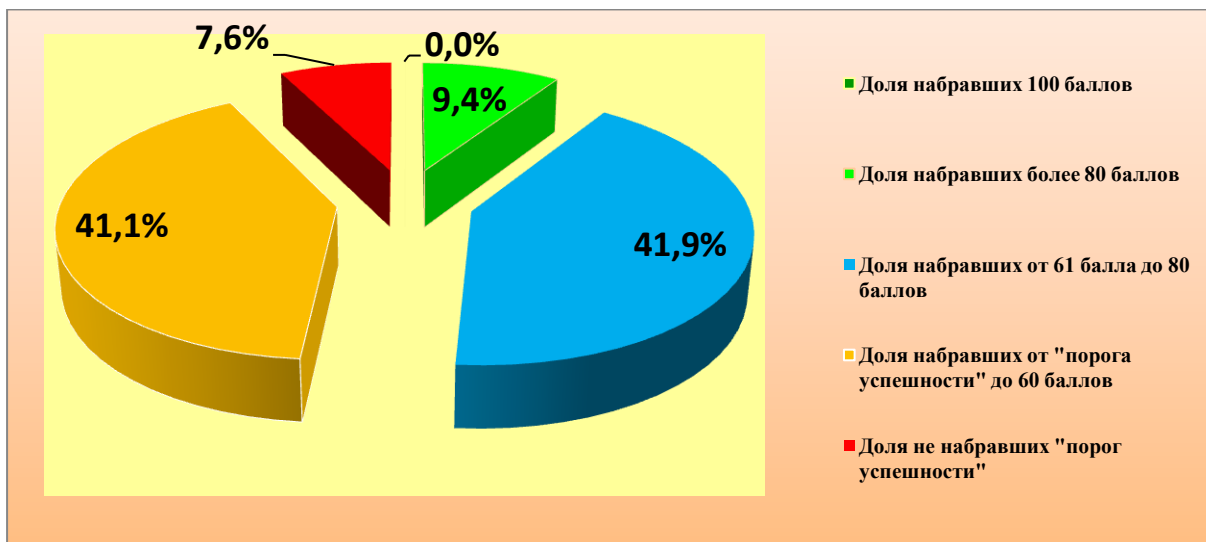
Показатели	% предметной обученности	Динамика изменения	Средний тестовый балл	Динамика изменения
ЕГЭ-2018	90,1%	+1,1%	59,2	+1,7
ЕГЭ-2019	89,3%	-0,8%	59,8	-0,6
ЕГЭ-2020	86,3%	-3%	59,6	-0,2
ЕГЭ-2021	<b>92,4%</b>	<b>+6,1%</b>	<b>60,6</b>	<b>+1 балл</b>



На ЕГЭ-2021 по общественному знанию процент предметной обученности увеличился, в сравнении с ЕГЭ-2020, на 6,1% и составил 92,4%. Средний тестовый балл равен 60,6 баллов, что выше прошлогоднего показателя на 1 балл. (См. диаграмму «Сравнительные результаты ЕГЭ по общественному знанию»).

Доля набравших ниже «порога успешности» по общественному знанию составила 7,6% (17 чел.). Доля набравших от «порога успешности» до 60 баллов – 41,1% (92 чел.). Доля набравших от 61 балла до 80 баллов – 41,9% (94 чел.). Доля набравших более 80 баллов – 9,4% (21 чел.). 100-балльников – нет (0%). Доля высокобалльников – 4% (9 чел.).

100 баллов	Более 80 баллов	От 61 балла до 80 баллов	От «порога успешности» до 60 баллов	Не набрали «порог успешности»
	21 чел.	94 чел.	92 чел.	17 чел.
0%	9,4%	41,9%	41,1%	7,6%



### Выпускники, набравшие наибольшее количество баллов на ЕГЭ-2021 по обществознанию

Доля высокобалльников (от 85 баллов на ЕГЭ) в МО Динской район составила 4% (9 чел.). Это выпускники школ:

**97 баллов (1 чел.)** – СОШ №13, учитель Белявичюс М.С.

**93 балла (1 чел.)** – СОШ №10, учитель Ивко И.В.

**92 балла (3 чел.)** – СОШ №4 (1 чел.), учитель Урабов А.М.; СОШ №30 (1 чел.), учитель Симоненко Л.П.; СОШ №37 (1 чел.), учитель Тихонова Л.В.

**90 баллов (1 чел.)** – СОШ №30, учитель Симоненко Л.П.;

**86 баллов (3 чел.)** – СОШ №2 (1 чел.), учитель Баранникова Е.Н.; СОШ №29 (1 чел.); учитель Потанина А.В.; СОШ №35 (1 чел.), учитель Воробьева Н.Р.

### Выпускники, набравшие на ЕГЭ-2021 по обществознанию менее 42 баллов

Минимальное количество баллов по обществознанию составляет 42 балла. 17 выпускников не преодолели «порога успешности»:

ОО	Фамилия	Имя	Верных ответов	Балл
1	Терникова	Анастасия	21	41
4	Головатая	Ирина	21	41
5	Ширяева	Ангелина	21	41
30	Шмерко	Кирилл	21	41
4	Гнатченко	Виктория	20	39
29	Агабабян	Алла	20	39
2	Баранов	Юрий	19	37
2	Голубых	Илья	19	37
15	Мотько	Никита	19	37
15	Холщевникова	Владислава	19	37
20	Полтавская	Екатерина	18	35
30	Романенков	Игорь	17	33
2	Шлыкова	Кира	16	31
2	Данилова	Анастасия	14	27
21	Елфимов	Михаил	14	27
28	Разинкин	Тимофей	13	25
30	Коротаев	Даниил	13	25

## Результаты ЕГЭ по обществознанию в разрезе каждой образовательной организации

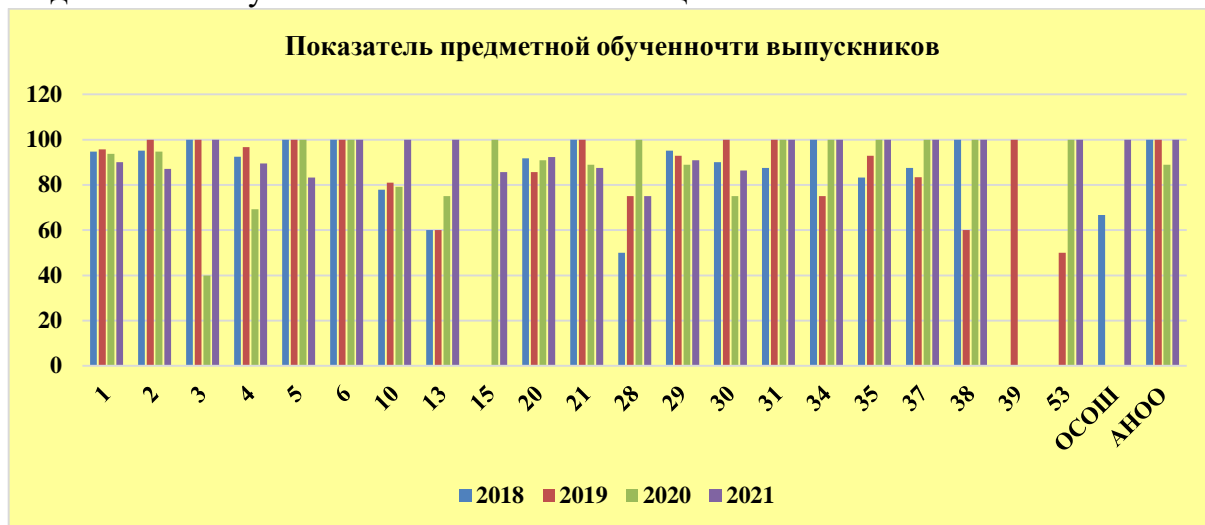
ОО	2020					2021				
	Процент участия	Доля набравших более 80 баллов	Доля набравших от 61 балла до 80 баллов	Доля набравших от «порога успешности» до 60 баллов	Доля набравших ниже «порога успешности»	Процент участия	Доля набравших более 80 баллов	Доля набравших от 61 балла до 80 баллов	Доля набравших от «порога успешности» до 60 баллов	Доля набравших ниже «порога успешности»
1	48,5	37,5	37,5	18,8	6,3	34,5	0	50	40	10
2	41,3	31,6	21,1	42,1	5,3	60,8	3,2	38,7	45,2	12,9
3	23,8	0	0	40	60	23,5	0	75	25	
4	45,2	15,2	27,3	27,3	30,3	28,8	5,3	57,9	26,3	10,5
5	25	0	80	20		31,6	0	83,3	0	16,7
6	31,8	14,3	42,9	42,9		46,7	0	28,6	71,4	
10	53,3	16,7	25	37,5	20,8	34,8	12,5	43,7	43,7	
13	33,3	25	25	25	25	44,4	16,7	41,7	41,7	
15	54,5	16,7	41,7	41,7		43,8	7,1	21,4	57,1	14,3
20	36,7	18,2	18,2	54,5	9,1	46,4	7,7	30,8	53,8	17,7
21	60	0	55,6	33,3	11,1	53,3	0	12,5	75	12,5
28	22,2	0	50	50		66,7	25	25	25	25
29	32,1	11,1	33,3	44,4	11,1	24,4	36,4	36,4	18,2	9,1
30	45,5	0	15	60	25	47,8	13,6	40,9	31,8	13,6
31	33,3	0	25	75		42,9	0	100	0	
34	30,4	0	42,9	57,1		42,1	12,5	25	62,5	
35	24	33,3	33,3	33,3		44,4	6,3	68,7	25	
37	64,7	18,2	45,5	36,4		53,3	25	25	50	
38	17,6	0	0	100		16,7	0	0	100	
39	0									
53	28,6	0	0	100		30	0	0	100	
ОСОШ	0					5	0	0	100	
АНОО	47,3	22,2	44,4	22,2	11,1	21,1	25	25	50	
Динской район	38,2%	15,4%	30,8%	40,1%	13,7%	38,3%	9,4%	41,9%	41,1%	7,6%

**Статистические данные результатов ЕГЭ по обществознанию за последние 4 года  
в разрезе каждой образовательной организации**

ОО	Численность выпускников, участвовавших в ЕГЭ по обществознанию				Показатель среднего балла				% предметной обученности				Численность выпускников, не набравших минимальный балл			
	2018	2019	2020	2021	2018	2019	2020	2021	2018	2019	2020	2021	2018	2019	2020	2021
1	18	23	16	10	60,7	62,8	70,1	58,3	94,7	95,65	93,7	90	1	1	1	1
2	21	13	19	31	60,9	63,4	66,7	56,3	95,2	100	94,7	87,1	1		1	4
3	4	9	5	4	64,5	74,4	39	65,3	100	100	40	100			3	
4	40	30	33	19	63,4	62	55,5	62,3	92,5	96,67	69,2	89,5	3	1	10	2
5	10	10	5	6	58,6	67,7	66	64,8	100	100	100	83,3				1
6	5	7	7	7	66,6	64,3	65	56,4	100	100	100	100				
10	18	21	24	16	53,1	55,7	57	63	77,8	80,95	79,2	100	4	4	5	
13	10	10	4	12	45,5	47,7	54,3	64,9	60	60	75	100	4	4	1	
15			12	14			65,2	53,6			100	85,7				2
20	12	7	11	13	59,3	55,1	56,5	58,8	91,7	85,71	90,9	92,3	1	1	1	1
21	1	4	9	8	60	60,5	59	49,9	100	100	88,9	87,5			1	1
28	4	4	2	4	45,3	43	55,5	57,8	50	75	100	75	2	1		1
29	21	14	18	11	58,3	64,6	59,9	68,3	95,2	92,86	88,9	90,9	1	1	2	1
30	20	7	20	22	58,4	55,9	47,5	60,5	90	100	75	86,4	2		5	3
31	8	9	4	6	56,5	61	55,5	70,3	87,5	100	100	100	1			
34	10	8	7	8	61,2	60,3	56,4	61	100	75	100	100		2		
35	6	14	6	16	56,3	62,5	73,7	65,4	83,3	92,86	100	100	1	1		
37	8	6	11	8	63	51	67,1	66,5	87,5	83,33	100	100	1	1		
38	5	5	3	1	71	49,4	53,7	59	100	60	100	100		2		
39		3		0		50				100						
53		2	2	3		39	56,5	50,7		50	100	100		1		
ОСОШ	3	3		1	60,3	36,3		52	66,7	0		100	1	3		
АНОО	9	6	9	4	56,2	65,8	66,6	64,8	100	100	88,9	100			1	
Динской район	233	215	227	224	59,2	59,8	59,6	60,6	90,1%	89,3%	86,3%	92,4%	23	23	31	17



На протяжении последних четырёх лет выпускники СОШ № 6, участвовавшие в ЕГЭ по обществознанию, успешно выполняли экзаменационную работу, показывая 100% предметной обученности. Это происходило благодаря целенаправленной работе по подготовке выпускников к итоговой аттестации.



## 11. ЕГЭ-2021 по географии

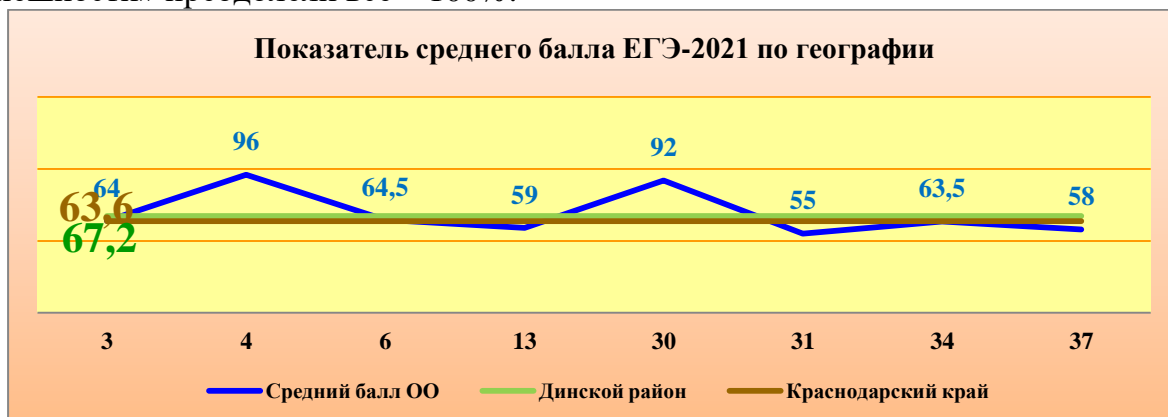
Выпускники школ МО Динской район сдавали предмет «География» 31 мая 2021 года.

В экзамене по географии принимали участие **11** выпускников образовательных организаций нашего района. Это составляет 1,9% от общего числа всех выпускников 11(12)-х классов (585 чел.). Результаты сдачи ЕГЭ-2021 см. в таблице.

### Результаты ЕГЭ – 2021 по географии

№ ОО	Численность выпускников, участвовавших в тестировании	Процент участия	Средний тестовый балл	Наибольший балл	Наименьший балл	% предметной обученности	Численность выпускников, не набравших минимальный балл
1	0						
2	0						
3	1	5,9	64	64	64	100	
4	1	1,5	96	96	96	100	
5	0						
6	2	13,3	64,5	68	61	100	
10	0						
13	2	7,4	59	67	51	100	
15	0						
20	0						
21	0						
28	0						
29	0						
30	1	2,2	92	92	92	100	
31	1	7,1	55	55	55	100	
34	2	10,5	63,5	66	61	100	
35	0						
37	1	6,7	58	58	58	100	
38	0						
39	0						
53	0						
ОСОШ	0						
АНОО	0						
Динской район	11	1,9%	67,2	96	51	100%	0
Краснодарский край	440	1,8%	63,6			97%	13

Минимальное количество баллов по географии составляет 37 баллов. «Порог успешности» преодолели все – 100%.



Средний балл по району составил **67,2**, что выше показателя ЕГЭ-2020 (64,8 балла) на 2,4.

Средний балл у выпускников 11-х классов СОШ № 4, 30 выше районного показателя (67,2 баллов). Средний балл у выпускников 11-х классов СОШ № 3, 4, 6, 30 выше краевого показателя (63,6 баллов).

#### 5 лучших показателей среднего балла

Самые высокие показатели среднего балла по географии у выпускников 11-х классов образовательных организаций:

- 96 баллов – АОУ СОШ №4, учитель Чевычелов А.Н.;
- 92 балла – МБОУ СОШ №30, учитель Легина И.Н.;
- 64,5 баллов – МБОУ СОШ №6, учитель Стешенко С.А.;
- 64 балла – МБОУ СОШ №3, учитель Степаненко Г.И.;
- 63,5 баллов – МБОУ СОШ №34, учитель Спириади Н.Ю.

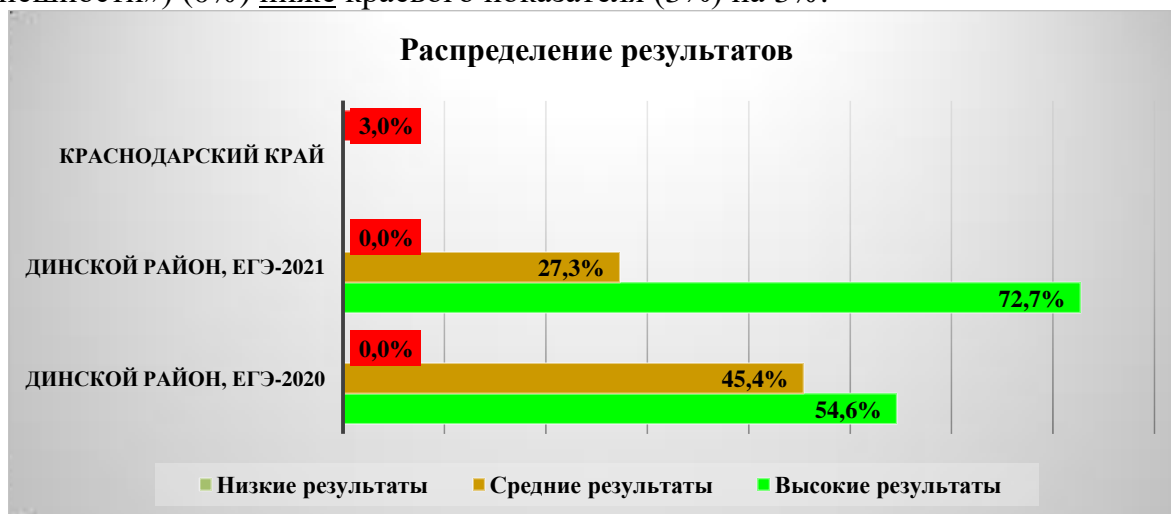
#### Распределение результатов ЕГЭ-2021 по географии

Доля выпускников, имеющих высокие результаты (более 60 баллов) (72,7%) выше доли выпускников, имеющих средние результаты (от «порога успешности» до 60 баллов) (27,3%) на 45,4%. Низких результатов (ниже «порога успешности») нет (0%).

Для сравнения. На ЕГЭ-2020 по географии из 11-ти выпускников 2, что составляет 18,2% из всех сдававших экзамен, набрали более 80 баллов; доля набравших от 61 балла до 80 баллов составила 36,4% (4 чел.); доля набравших от «порога успешности» до 60 баллов составила 45,4% (5 чел.); не преодолевших «порог успешности» нет.

Доля выпускников, имеющих высокие результаты (более 60 баллов) (сравнение с ЕГЭ-2020) увеличилась на 18,1% с 54,6% до 72,7%. Доля выпускников, имеющих средние результаты (от «порога успешности» до 60 баллов) снизилась на 18,1% с 45,4% до 27,3%.

Доля выпускников, имеющих низкие результаты (не преодолевших «порог успешности») (0%) ниже краевого показателя (3%) на 3%.

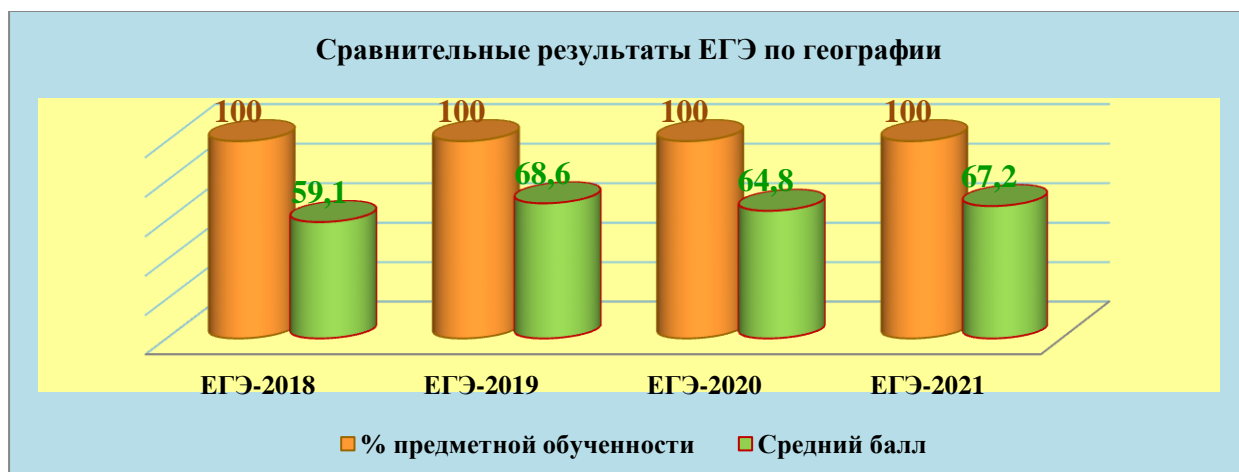


Динамику изменения результатов ЕГЭ по географии проследим по таблице.

#### Мониторинг результатов ЕГЭ по географии

Показатели	% предметной обученности	Динамика изменения	Средний тестовый балл	Динамика изменения
ЕГЭ-2018	100%	0%	59,1	+1,6
ЕГЭ-2019	100%	0%	68,6	+9,5

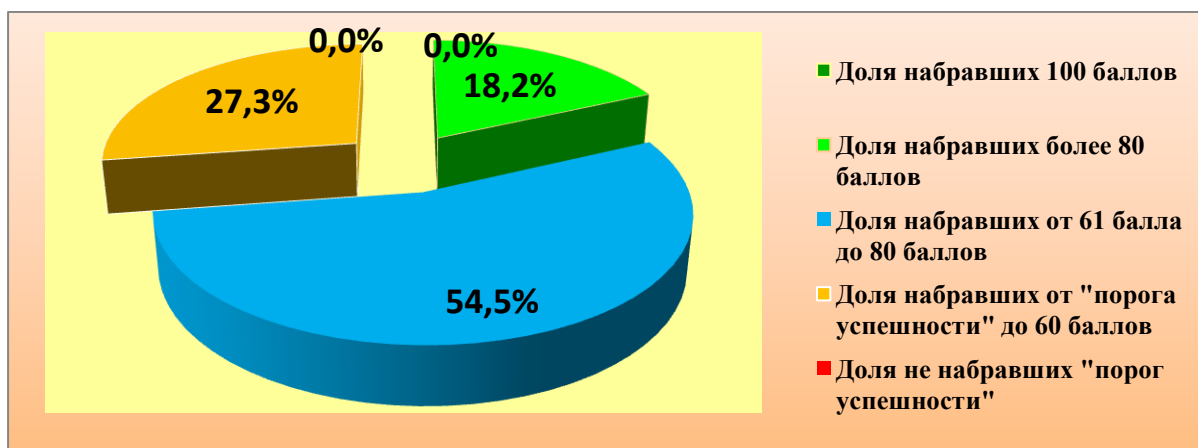
ЕГЭ-2020	100%	0%	64,8	-3,8
ЕГЭ-2021	100%	0%	67,2	+2,4 балла



На ЕГЭ-2021 по географии процент предметной не изменился и составил 100%. Средний тестовый балл равен 67,2 балла, что выше прошлогоднего показателя на 2,4 балла. (См. диаграмму «Сравнительные результаты ЕГЭ по географии»).

Доля набравших ниже «порога успешности» – 0%. Доля набравших от «порога успешности» до 60 баллов – 27,3% (3 чел.). Доля набравших от 61 балла до 80 баллов – 54,5% (6 чел.). Доля набравших более 80 баллов – 18,2% (2 чел.). 100-балльников – нет (0%). Доля высокобалльников – 18,2% (2 чел.).

100 баллов	Более 80 баллов	От 61 балла до 80 баллов	От «порога успешности» до 60 баллов	Не набрали «порог успешности»
	2 чел.	6 чел.	3 чел.	
0%	18,2%	54,5%	27,3%	0%



**Выпускники, набравшие наибольшее количество баллов на ЕГЭ-2021 по географии**

- 96 баллов (1 чел.) – СОШ №4, учитель Чевычелов А.Н.
- 92 балла (1 чел.) – СОШ №30, учитель Легина И.Н.

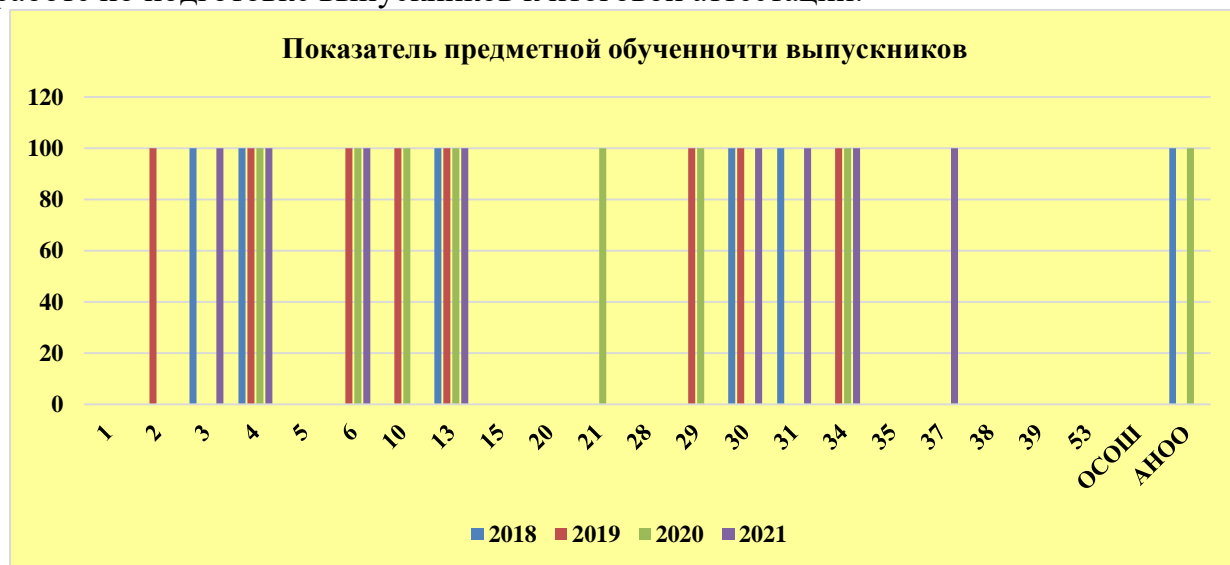
## Результаты ЕГЭ по географии в разрезе каждой образовательной организации

ОО	2020					2021				
	Процент участия	Доля набравших более 80 баллов	Доля набравших от 61 балла до 80 баллов	Доля набравших от «порога успешности» до 60 баллов	Доля набравших ниже «порога успешности»	Процент участия	Доля набравших более 80 баллов	Доля набравших от 61 балла до 80 баллов	Доля набравших от «порога успешности» до 60 баллов	Доля набравших ниже «порога успешности»
1	0					0				
2	0					0				
3	0					5,9	0	100	0	
4	1,4	0	0	100		1,5	100	0	0	
5	0					0				
6	4,5	0	100	0		13,3	0	100	0	
10	2,2	0	0	100		0				
13	8,3	0	0	100		7,4	0	50	50	
15	0					0				
20	0					0				
21	6,7	0	100	0		0				
28	0					0				
29	7,1	50	25	25		0				
30	0					2,2	100	0	0	
31	0					7,1	0	0	100	
34	4,3	0	0	100		10,5	0	100	0	
35	0					0				
37	0					6,7	0	0	100	
38	0					0				
39	0					0				
53	0					0				
ОСОШ	0					0				
АНОО	5,3	0	100	0		0				
Динской район	1,9%	18,2%	36,4%	45,4%	0%	1,9%	18,2%	54,5%	27,3%	0%

**Статистические данные результатов ЕГЭ по географии за последние 4 года  
в разрезе каждой образовательной организации**

ОО	Численность выпускников, участвовавших в ЕГЭ по географии				Показатель среднего балла				% предметной обученности				Численность выпускников, не набравших минимальный балл			
	2018	2019	2020	2021	2018	2019	2020	2021	2018	2019	2020	2021	2018	2019	2020	2021
1																
2		1				92				100						
3	1			1	58			64	100			100				
4	2	4	1	1	64,5	76,8	55	96	100	100	100	100				
5																
6		1	1	2		55	74	64,5		100	100	100				
10		1	1			60	56			100	100					
13	1	1	1	2	65	60	37	59	100	100	100	100				
15																
20																
21			1				65				100					
28																
29		3	4			72,7	74,8			100	100					
30	2	2		1	49,5	52		92	100	100		100				
31	1			1	53			55	100			100				
34		1	1	2		65	60	63,5		100	100	100				
35																
37				1				58				100				
38																
39																
53																
ОСОШ																
АНОО	1		1		69		67		100		100					
Динской район	8	14	11	11	59,1	68,6	64,8	67,2	100%	100%	100%	100%	0%	0%	0%	0%

На протяжении последних четырёх лет все выпускники, участвовавшие в ЕГЭ по географии, успешно выполняли задания экзаменационной работы, показывая 100% предметной обученности. Это происходило благодаря целенаправленной работе по подготовке выпускников к итоговой аттестации.



## 12. ЕГЭ-2021 по истории

Выпускники школ МО Динской район сдавали предмет «История» 11 июня 2021 года.

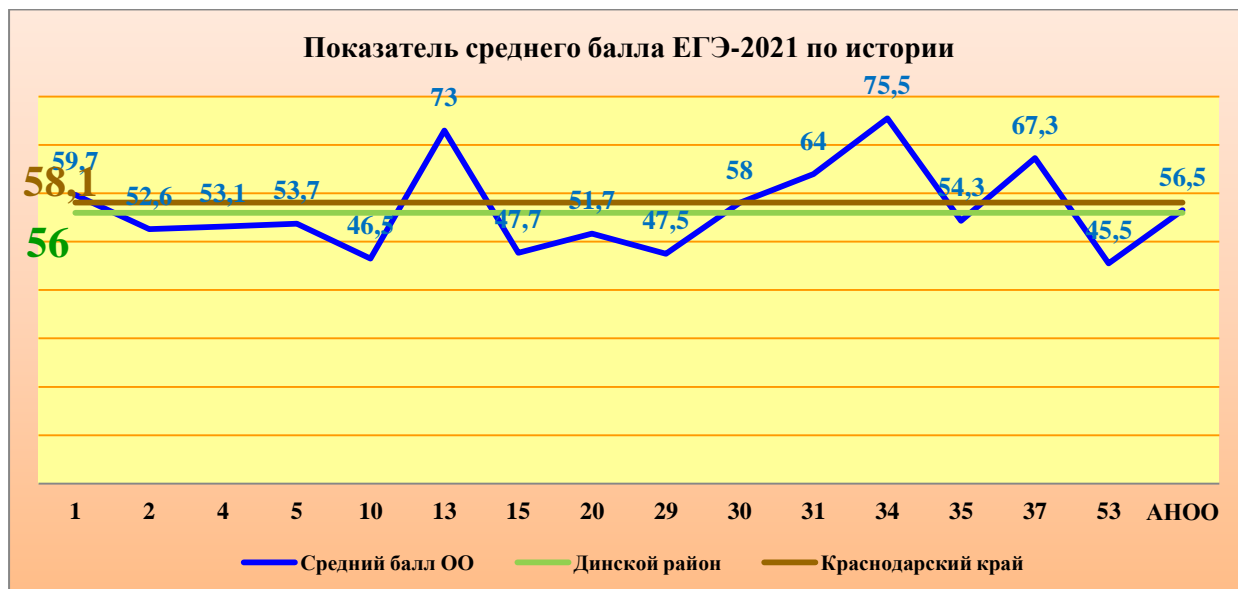
В экзамене по истории принимали участие **68** выпускников образовательных организаций нашего района. Это составляет 11,6% от общего числа всех выпускников 11(12)-х классов (585 чел.). Результаты сдачи ЕГЭ-2021 см. в таблице.

### Результаты ЕГЭ – 2021 по истории

№ ОО	Численность выпускников, участвовавших в тестировании	Процент участия	Средний тестовый балл	Наибольший балл	Наименьший балл	% предметной обученности	Численность выпускников, не набравших минимальный балл
1	6	20,7	59,7	75	29	83,3	1
2	10	19,6	52,6	68	37	100	
3	0						
4	10	15,2	53,1	67	37	100	
5	3	15,8	53,7	62	44	100	
6	0						
10	4	8,7	46,5	58	37	100	
13	5	18,5	73	100	38	100	
15	3	9,4	47,7	57	36	100	
20	3	10,7	51,7	62	43	100	
21	0						
28	0						
29	4	8,9	47,5	57	29	75	1
30	5	10,9	58	88	44	100	
31	2	14,3	64	83	45	100	
34	2	10,5	75,5	90	61	100	
35	4	11,1	54,3	63	41	100	
37	3	20	67,3	96	36	100	
38	0						
39	0						
53	2	20	45,5	48	43	100	
ОСОШ	0						
АНОО	2	10,5	56,5	58	55	100	
Динской район	68	11,6%	56	100	29	97,1%	2
Краснодарский край	3579	14,4%	58,1			95,9%	148

Минимальное количество баллов по истории составляет 32 балла. Две выпускницы (СОШ №1 Терникова Анастасия, СОШ №29 Бодло Анастасия) набрали на экзамене по истории по 29 баллов, не преодолев «порога успешности».





Из 68-ми выпускников, участвовавших в ЕГЭ по истории, **успешно справились** с работой 66, что составляет 97,1%, что выше показателя ЕГЭ-2020 (91,4%) на 5,7%.

Средний балл по району составил **56**, что ниже показателя ЕГЭ-2020 (57,3 балла) на 1,3.

Средний балл у выпускников 11-х классов СОШ № 1, 13, 30, 31, 34, 37, АНОО выше районного показателя (56 баллов). Средний балл у выпускников 11-х классов СОШ № 1, 13, 31, 34, 37 выше краевого показателя (58,1 балла).

#### **5 лучших показателей среднего балла**

Самые высокие показатели среднего балла по истории у выпускников 11-х классов образовательных организаций:

- 75,5 баллов – МБОУ СОШ №34, учитель Новикова А.А.;
- 73 балла – МБОУ СОШ №13, учитель Абдурашитова Н.Б.;
- 67,3 балла – МБОУ СОШ №37, учитель Тихонова Л.В.;
- 64 балла – МБОУ СОШ №31, учитель Багирова Г.В.;
- 59,7 баллов – БОУ СОШ №1, учитель Ган Ю.Л.

#### **Распределение результатов ЕГЭ-2021 по истории**

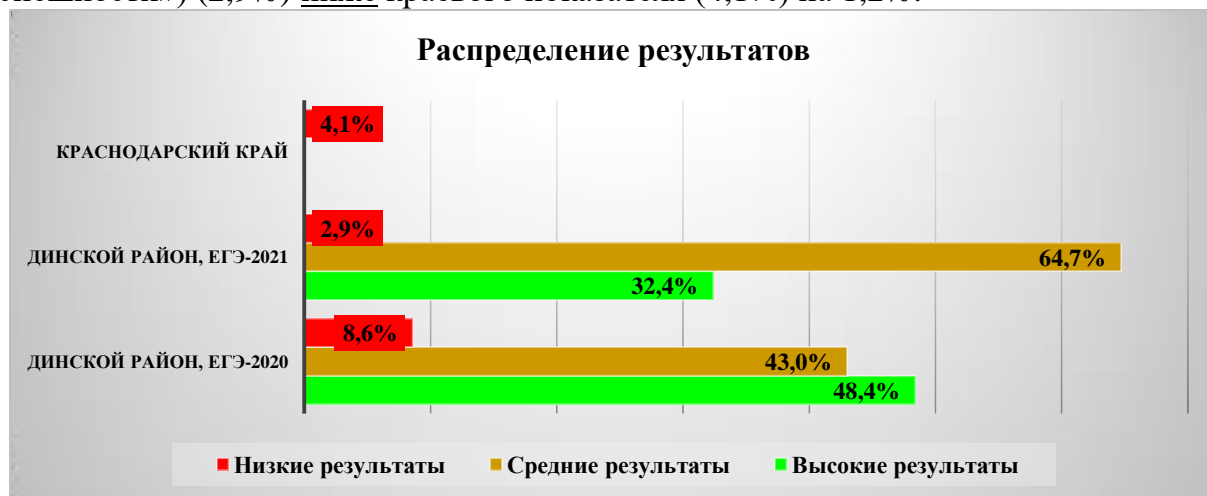
Доля выпускников, имеющих высокие результаты (более 60 баллов) (32,4%) ниже доли выпускников, имеющих средние результаты (от «порога успешности» до 60 баллов) (64,7%) на 32,3% и выше доли выпускников, имеющих низкие результаты (ниже «порога успешности») (2,9%) на 29,5%. Доля выпускников, имеющих средние результаты (от «порога успешности» до 60 баллов) (64,7%) выше доли выпускников, имеющих низкие результаты (ниже «порога успешности») (2,9%) на 61,8%.

Для сравнения. На ЕГЭ-2020 по истории из 93-х выпускников 8, что составляет 8,6% из всех сдававших экзамен, набрали более 80 баллов; доля набравших от 61 балла до 80 баллов составила 39,8% (37 чел.); доля набравших от «порога успешности» до 60 баллов составила 43% (40 чел.); доля не преодолевших «порог успешности» равна 8,6% (8 чел.).

Доля выпускников, имеющих высокие результаты (более 60 баллов) (сравнение с ЕГЭ-2020) снизилась на 16% с 48,4% до 32,4%. Доля выпускников, имеющих средние результаты (от «порога успешности» до 60 баллов) увеличилась

на 21,7% с 43% до 64,7%. Доля выпускников, имеющих низкие результаты (не преодолевших «порог успешности») снизилась на 5,7% с 8,6% до 2,9%.

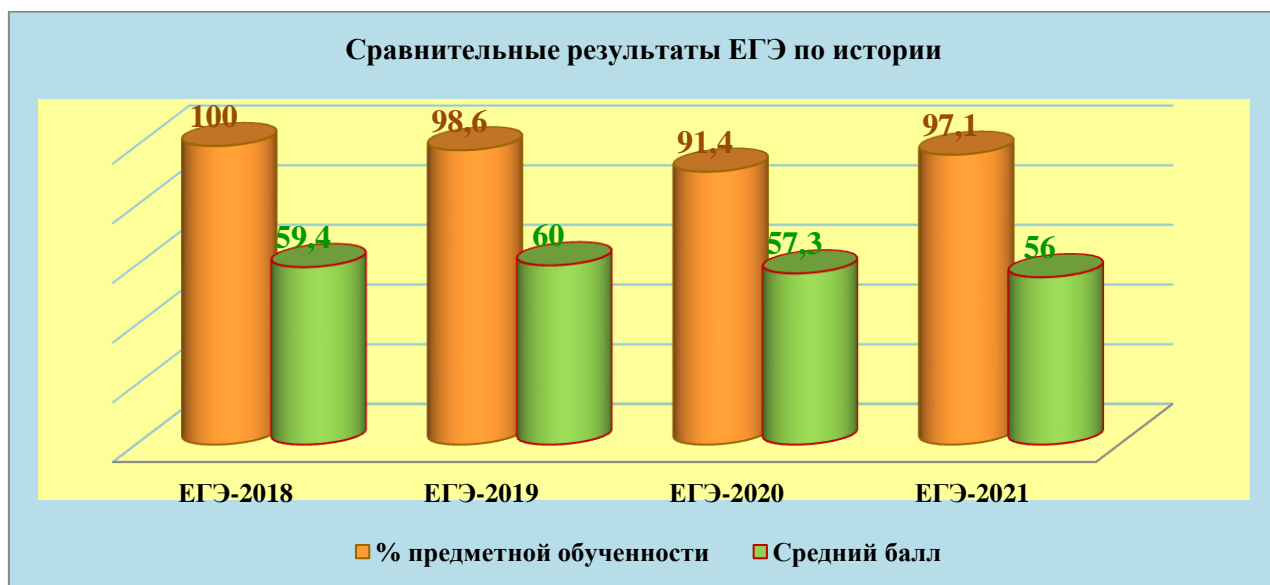
Доля выпускников, имеющих низкие результаты (не преодолевших «порог успешности») (2,9%) ниже краевого показателя (4,1%) на 1,2%.



Динамику изменения результатов ЕГЭ по истории проследим по таблице.

#### Мониторинг результатов ЕГЭ по истории

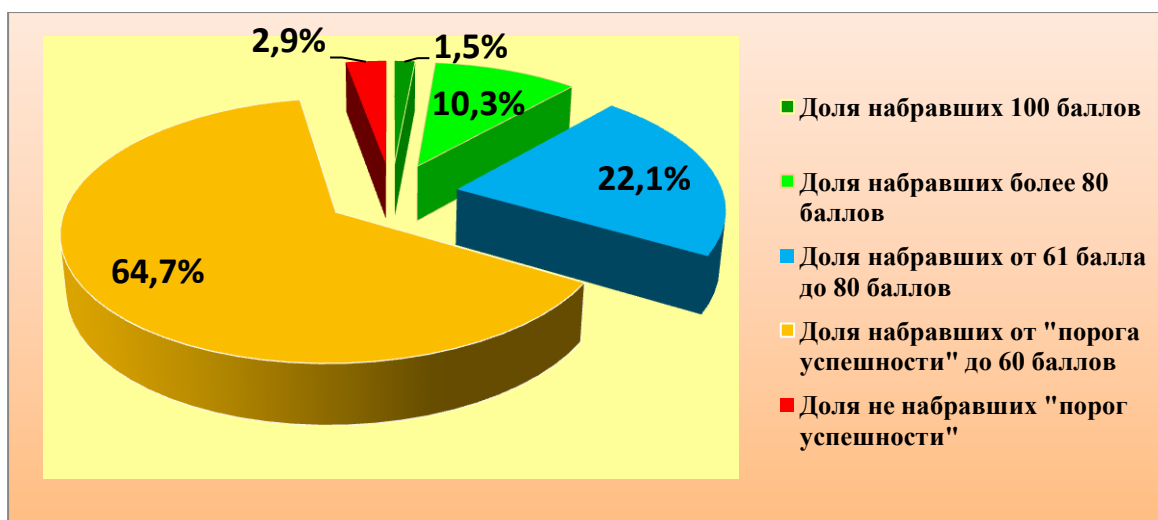
Показатели	% предметной обученности	Динамика изменения	Средний тестовый балл	Динамика изменения
ЕГЭ-2018	100%	+1,4%	59,4	+3,2
ЕГЭ-2019	98,6%	-1,4%	60	+0,6
ЕГЭ-2020	91,4%	-7,2%	57,3	-2,7
ЕГЭ-2021	97,1%	+5,7%	56	-1,3 балла



На ЕГЭ-2021 по русскому языку процент предметной обученности увеличился, в сравнении с ЕГЭ-2020, на 5,7% и составил 97,1%. Средний тестовый балл равен 56 баллов, что ниже прошлогоднего показателя на 1,3 балла. (См. диаграмму «Сравнительные результаты ЕГЭ по истории»).

Доля набравших ниже «порога успешности» – 2,9% (2 чел.). Доля набравших от «порога успешности» до 60 баллов – 64,7% (44 чел.). Доля набравших от 61 балла до 80 баллов – 22,1% (15 чел.). Доля набравших более 80 баллов – 10,3% (7 чел.). Доля 100-балльников – 1,5%. Доля высокобалльников – 8,8% (6 чел.).

<i>100 баллов</i>	<i>Более 80 баллов</i>	<i>От 61 балла до 80 баллов</i>	<i>От «порога успешности» до 60 баллов</i>	<i>Не набрали «порог успешности»</i>
1 чел.	7 чел.	15 чел.	44 чел.	2 чел.
1,5%	10,3%	22,1%	64,7%	2,9%



#### **Выпускники, набравшие наибольшее количество баллов на ЕГЭ-2021 по истории**

Доля высокобалльников (от 85 баллов на ЕГЭ) в МО Динской район составила **8,8% (6 чел.)**. Это выпускники школ:

**100 баллов (1 чел.)** – набрала выпускница СОШ №13 Терещенко Валерия, учитель Абдурашитова Н.Б.;

**96 баллов (1 чел.)** – СОШ №37, учитель Тихонова Л.В.;

**94 балла (1 чел.)** – СОШ №13, учитель Абдурашитова Н.Б.;

**90 баллов (1 чел.)** – СОШ №34, учитель Новикова А.А.;

**88 баллов (2 чел.)** – СОШ №13 (1 чел.), учитель Абдурашитова Н.Б.; СОШ №30 (1 чел.), учитель Габлая В.А.

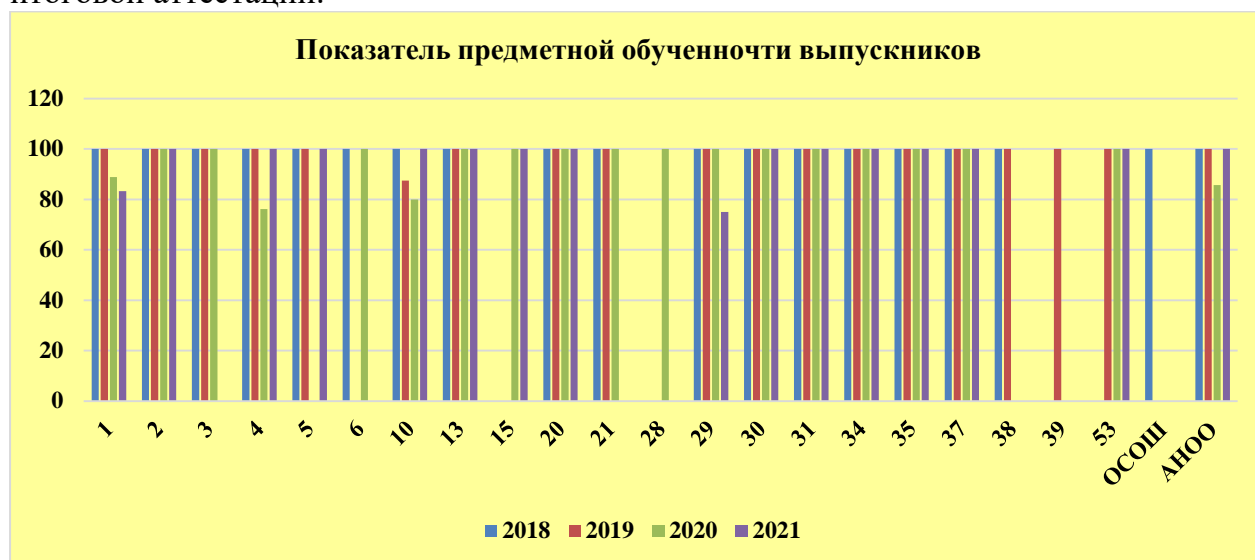
## Результаты ЕГЭ по истории в разрезе каждой образовательной организации

ОО	2020					2021				
	Процент участия	Доля набравших более 80 баллов	Доля набравших от 61 балла до 80 баллов	Доля набравших от «порога успешности» до 60 баллов	Доля набравших ниже «порога успешности»	Процент участия	Доля набравших более 80 баллов	Доля набравших от 61 балла до 80 баллов	Доля набравших от «порога успешности» до 60 баллов	Доля набравших ниже «порога успешности»
1	27,3	22,2	33,3	33,3	11,1	20,7	0	66,7	16,7	16,7
2	23,9	0	54,5	45,5		19,6	0	20	80	
3	4,8	0	100	0						
4	28,8	14,3	23,8	38,1	23,8	15,2	0	30	70	
5						15,8	0	33,3	66,7	
6	4,5	0	100	0						
10	11,1	0	40	40	20	8,7	0	0	100	
13	16,7	0	100	0		18,5	60	0	40	
15	22,7	20	40	40		9,4	0	0	100	
20	10	0	0	100		10,7	0	33,3	66,7	
21	26,7	0	25	75						
28	22,2	0	0	100						
29	19,6	9,1	27,3	63,6		8,9	0	0	75	25
30	4,5	0	0	100		10,9	20	20	60	
31	8,3	0	100	0		14,3	50	0	50	
34	8,7	0	100	0		10,5	50	50	0	
35	8	50	50	0		11,1	0	25	75	
37	17,6	0	100	0		20	33,3	33,3	33,3	
38										
39										
53	14,3	0	100	0		20	0	0	100	
ОСОШ										
АНОО	36,8	0	42,9	42,9	14,3	10,5	0	0	100	
Динской район	15,7%	8,6%	39,8%	43%	8,6%	11,6%	10,3%	22,1%	64,7%	2,9%

**Статистические данные результатов ЕГЭ по истории за последние 4 года  
в разрезе каждой образовательной организации**

ОО	Численность выпускников, участвовавших в ЕГЭ по истории				Показатель среднего балла				% предметной обученности				Численность выпускников, не набравших минимальный балл			
	2018	2019	2020	2021	2018	2019	2020	2021	2018	2019	2020	2021	2018	2019	2020	2021
1	8	8	9	6	52	72,4	56,4	59,7	100	100	88,9	83,3			1	1
2	7	6	11	10	67,9	62	56,2	52,6	100	100	100	100				
3	3	2	1		60,7	83	63		100	100	100					
4	18	15	21	10	64,4	60,7	53,3	53,1	100	100	76,2	100			5	
5	4	4		3	51,8	53,8		53,7	100	100		100				
6	2		1		55,5		75		100		100					
10	4	8	5	4	66,5	54,3	50,8	46,5	100	87,5	80	100		1	1	
13	2	4	2	5	58,5	51,5	76	73	100	100	100	100				
15			5	3			65,6	47,7			100	100				
20	3	3	3	3	61,3	75,7	43,7	51,7	100	100	100	100				
21	1	1	4		62	71	51		100	100	100					
28			2				51,5				100					
29	7	4	11	4	50,1	53	58,7	47,5	100	100	100	75				1
30	4	2	2	5	56	49	49	58	100	100	100	100				
31	3	3	1	2	65	57,3	64	64	100	100	100	100				
34	8	4	2	2	58,8	56,5	70,5	75,5	100	100	100	100				
35	1	2	2	4	38	63,5	81	54,3	100	100	100	100				
37	2	1	3	3	64,5	51	67	67,3	100	100	100	100				
38	2	2			54	55,5			100	100						
39		1				52				100						
53		1	1	2		35	65	45,5		100	100	100				
ОСОШ	2				64,5				100							
АНОО	7	1	7	2	57,7	57	56,3	56,5	100	100	85,7	100			1	
Динской район	88	72	93	68	59,4	60	57,3	56	100%	98,6%	91,4%	97,1%	0	1	8	2

На протяжении последних четырёх лет выпускники СОШ № 2, 13, 20, 30, 31, 34, 35, 37, участвовавшие в ЕГЭ по истории, успешно выполняли экзаменационную работу, показывая 100% предметной обученности. На протяжении последних трёх лет выпускники СОШ № 53, участвовавшие в ЕГЭ по истории, успешно выполняли экзаменационную работу, показывая 100% предметной обученности. Это происходило благодаря целенаправленной работе по подготовке выпускников к итоговой аттестации.

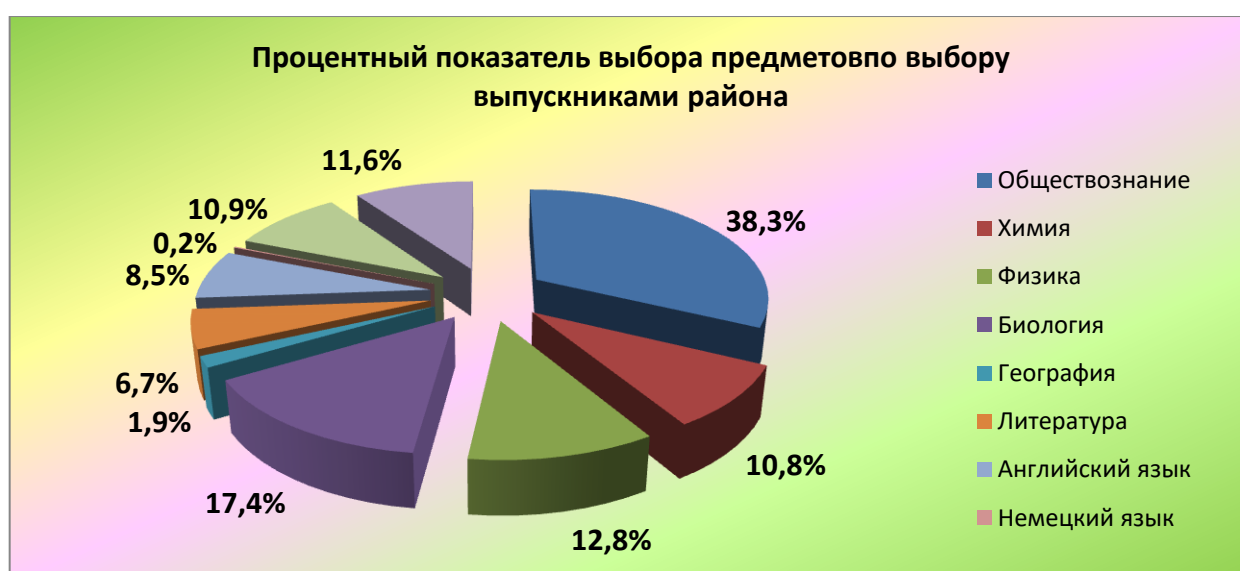


## VI. Статистические данные выбора выпускниками МО Динской район экзаменов по выбору на ЕГЭ-2021

Согласно современной тенденции в образовании основным принципом, по которому выстраивается новая система оценки качества, является осуществление внешней оценки качества знаний. Вот почему письменное тестирование является более объективным способом проверки знаний учащихся, но и наиболее трудным.

Сравним показатели, как осуществляют выбор предметов выпускники для сдачи экзаменов.

Предмет \ Год	Предмет									
	Обществознание	Химия	Физика	Биология	География	Литература	Английский язык	Немецкий язык	Информатика и ИКТ	История
2015-2016	214	45	105	83	8	31	16		25	65
	45,8%	9,6%	22,5%	17,8%	1,7%	6,6%	3,4%		5,4%	13,9%
2016-2017	202	58	80	108	6	28	35		26	69
	45,2%	13%	17,9%	24,2%	1,3%	6,3%	7,8%		5,8%	15,4%
2017-2018	233	60	97	106	8	25	36		55	88
	45,8%	11,8%	19,1%	20,8%	1,6%	4,9%	7,1%		10,8%	17,3%
2018-2019	215	73	79	123	14	28	27	1	56	72
	40,9%	13,9%	15%	23,4%	2,7%	5,3%	5,1%	0,2%	10,6%	13,7%
2019-2020	227	56	102	109	11	32	39	1	58	93
	38,2%	9,4%	17,2%	18,4%	1,9%	5,4%	6,6%	0,2%	9,8%	15,7%
2020-2021	<b>224</b>	<b>63</b>	<b>75</b>	<b>102</b>	<b>11</b>	<b>39</b>	<b>50</b>	<b>1</b>	<b>64</b>	<b>68</b>
	<b>38,3%</b>	<b>10,8%</b>	<b>12,8%</b>	<b>17,4%</b>	<b>1,9%</b>	<b>6,7%</b>	<b>8,5%</b>	<b>0,2%</b>	<b>10,9%</b>	<b>11,6%</b>



Анализируя выбор предметов выпускниками, следует отметить тот факт, что наиболее выбираемыми стали предметы: обществознание (38,3%), биология (17,4%), физика (12,8%), история (11,6%), информатика (10,9%), химия (10,8%). Нужно отдать

должное тем педагогам, труд которых отвечает современным требованиям: итоги их деятельности подвергаются независимой экспертизе.

**Мониторинг выбора экзамены по выбору в форме и по материалам ЕГЭ выпускниками МО Динской район в 2021 году (в %)**

№ ОО	Обществознание	Химия	Физика	Биология	География	Литература	Английский язык	Немецкий язык	Информатика и ИКТ	История
1	34,5	10,3	27,6	17,2		3,4	10,3		20,7	20,7
2	60,8	15,7	9,8	25,5		3,9	15,7		13,7	19,6
3	23,5	5,9	5,9	29,4	5,9	11,8	5,9		11,8	
4	28,8	21,2	9,1	24,2	1,5	6,1	15,2		21,2	15,2
5	31,6	10,5	31,6	15,8		15,8	5,3			15,8
6	46,7	6,7	6,7	6,7	13,3				6,7	
10	34,8	8,7	23,9	15,2		4,3			4,3	8,7
13	44,4		11,1		7,4	3,7	11,1		18,5	18,5
15	43,8		9,4	3,1		9,4	3,1	3,1	6,3	9,4
20	46,4	7,1	14,3	14,3		7,1	3,6		10,7	10,7
21	53,3		13,3			6,7	13,3		6,7	
28	66,7		16,7				16,7			
29	24,4	22,2	17,8	33,3			13,3		13,3	8,9
30	47,8	8,7	6,5	15,2	2,2	4,3	4,3		4,3	10,9
31	42,9		14,3	14,3	7,1	7,1	21,4		14,3	14,3
34	42,1		5,3	10,5	10,5	15,8	21,1		10,5	10,5
35	44,4	8,3	11,1	13,9		11,1	5,6		11,1	11,1
37	53,3	13,3	13,3	6,7	6,7	6,7	6,7		13,3	20
38	16,7	16,7	16,7	16,7		16,7			50	
39		50	0	50						
53	30	10	10	30						20
ОСОШ	5		0	5						
АНОО	21,1	31,6	2,6	47,4		31,6	5,3			10,5
<b>ИТОГО по району:</b>	<b>224</b>	<b>63</b>	<b>75</b>	<b>102</b>	<b>11</b>	<b>39</b>	<b>50</b>	<b>1</b>	<b>64</b>	<b>68</b>
	38,3%	10,8%	12,8%	17,4%	1,9%	6,7%	8,5%	0,2%	10,9%	11,6%



## VII. Государственный выпускной экзамен (ГВЭ) выпускников XI (XII) классов в 2021 году

Для получения аттестата в 2021 году выпускники 11 классов, не планирующие поступать в ВУЗы, должны были сдать два обязательных предмета в форме государственного выпускного экзамена (ГВЭ): «Русский язык» и «Математика». Государственная итоговая аттестация в 11 классах (ГИА-11) в форме ГВЭ по предметам по выбору в 2021 году не проводилась.

Демонстрационные варианты ГВЭ для выпускников, не планирующих поступать в ВУЗы в 2021 году, были опубликованы на официальном сайте Федерального института педагогических измерений (ФИПИ) в феврале 2021 года.

Основной срок проведения ГВЭ для выпускников 11 классов запланирован с 24 по 28 мая 2021 года. Также в расписании предусмотрен дополнительный сентябрьский период проведения ГВЭ по русскому языку и математике (с 3 по 17 сентября 2021 года), который предусмотрен для того, чтобы предоставить возможность получить аттестат тем, кто не прошел ГИА-11 в установленные сроки.

Государственный выпускной экзамен по русскому языку и математике сдавали 87 выпускников XI (XII)-х классов (14,8% от всех выпускников района – 586 чел.) из 16 образовательных организаций муниципального образования Динской район.

### 1. Анализ результатов государственного выпускного экзамена (ГВЭ) по математике выпускников XI (XII) классов МО Динской район

Экзаменационная работа ГВЭ по математике состояла из отдельных заданий по спецификации КИМ ЕГЭ 2021 года по математике базового уровня.

#### Результаты ГВЭ по математике выпускников XI (XII) классов МО Динской район I волна (28.05.2021)

ОО	Численность выпускников, сдававших ГВЭ	Средний балл (оценка)	Количество полученных оценок			
			«5»	«4»	«3»	«2»
1	0					
2	0					
3	0					
4	5	4,2	2	2	1	0
5	4	4	0	4	0	0
6	5	3,2	0	1	4	0
10	9	3,3	1	3	3	2
13	5	3,6	1	1	3	0
15	11	2,5	0	1	3	7
20	2	3,5	0	1	1	0
21	3	3,3	0	1	2	0
28	1	2	0	0	0	1
29	3	2,7	0	0	2	1
30	9	2,8	0	2	3	4
31	0					
34	3	4,3	1	2	0	0

35	8	3,8	2	2	4	0
37	0					
38	0					
39	1	2	0	0	0	1
53	2	2,5	0	0	1	1
АНОО	0					
ОСОШ	16	2,9	1	3	6	6
ГВЭ-2021 Динской район (1 волна)	87	3,2	8	23	33	23

ОО	Численность выпускников	Доля выпускников, получивших оценки				Доля выпускников, успешно справившихся с заданиями (% предметной обученности)	Доля выпускников, успешно справившихся с заданиями высокого уровня (% качества)
		«5»	«4»	«3»	«2»		
1	0						
2	0						
3	0						
4	5	40	40	20	0	100	80
5	4	0	100	0	0	100	100
6	5	0	20	80	0	100	20
10	9	11,1	33,3	33,3	22,2	77,8	44,4
13	5	20	20	60	0	100	40
15	11	0	9,1	27,3	63,6	36,4	9,1
20	2	0	50	50	0	100	50
21	3	0	33,3	66,7	0	100	33,3
28	1	0	0	0	100	0	0
29	3	0	0	66,7	33,3	66,7	0
30	9	0	22,2	33,3	44,4	55,6	22,2
31	0						
34	3	33,3	66,7	0	0	100	100
35	8	25	25	50	0	100	50
37	0						
38	0						
39	1	0	0	0	100	0	0
53	2	0	0	50	50	50	0
АНОО	0						
ОСОШ	16	6,3	18,7	37,5	37,5	62,5	25
ГВЭ-2021 Динской район (1 волна)	87	9,2%	26,4%	37,9%	26,4%	73,6%	35,6%

Доля обучающихся, участвовавших в экзамене по математике в форме ГВЭ и имеющих высокие результаты (оценки «4» и «5») (35,6%) («5» - 8 чел. (9,2%), «4» - 23 чел. (26,4%)) ниже доли обучающихся, имеющих средние результаты (оценки «3») (37,9%) (33 чел.) на 2,3%. Доля обучающихся, имеющих низкие результаты (оценка «2») 26,4% (23 чел.).

Средний балл по району составил **3,2**, что составляет 64% от максимального (5 баллов).

Доля выпускников, успешно справившихся с заданиями (% предметной обученности) составляет 73,6%. Доля выпускников, успешно справившихся с заданиями высокого уровня (% качества знаний) составляет 35,6%.

**Результаты ГВЭ по математике  
выпускников XI (XII) классов МО Динской район  
II волна (16.06.2021)**

16.06.2021г. была предоставлена возможность пересдать предмет «Математика», тем выпускникам, кто получил одну неудовлетворительную оценку на ГВЭ (II волна). Из 23 выпускников, получивших оценку «2» 28.05.2021, успешно справились с работой 16 чел.; 4 выпускника получили оценку «2»; 3 выпускника на экзамен не явились.

ОО	Численность выпускников, сдававших ГВЭ	Средний балл (оценка)	Количество полученных оценок			
			«5»	«4»	«3»	«2»
1	0					
2	0					
3	0					
4	5	4,2	2	2	1	0
5	4	4	0	4	0	0
6	5	3,2	0	1	4	0
10	9	3,7	1	3+1	3+1	0
13	5	3,6	1	1	3	0
15	11	3	0	1+1	3+4	1+1
20	2	3,5	0	1	1	0
21	3	3,3	0	1	2	0
28	1	3	0	0	0+1	0
29	3	3,3	0	0+1	2	0
30	9	3	0	2	3+2	2
31	0					
34	3	4,3	1	2	0	0
35	8	3,8	2	2	4	0
37	0					
38	0					
39	1	2	0	0	0	1
53	2	3	0	0	1+1	0
АНОО	0					
ОСОШ	16	2,9	1	3+1	6+3	2
<i>ГВЭ-2021 Динской район (2 волна)</i>	<b>87</b>	<b>3,4</b>	<b>8</b>	<b>27</b>	<b>45</b>	<b>7</b>

ОО	Численность выпускников	Доля выпускников, получивших оценки				Доля выпускников, успешно справившихся с заданиями (% предметной обученности)	Доля выпускников, успешно справившихся с заданиями высокого уровня (% качества)
		«5»	«4»	«3»	«2»		
1	0						
2	0						
3	0						
4	5	40	40	20	0	100	80

5	4	0	100	0	0	100	100
6	5	0	20	80	0	100	20
10	9	11,1	44,4	44,4	0	100	55,5
13	5	20	20	60	0	100	40
15	11	0	18,2	63,6	18,2	81,8	18,2
20	2	0	50	50	0	100	50
21	3	0	33,3	66,7	0	100	33,3
28	1	0	0	100	0	100	0
29	3	0	33,3	66,7	0	100	33,3
30	9	0	22,2	55,6	22,2	77,8	22,2
31	0						
34	3	33,3	66,7	0	0	100	100
35	8	25	25	50	0	100	50
37	0						
38	0						
39	1	0	0	0	100	0	0
53	2	0	0	100	0	100	0
АНОО	0						
ОСОШ	16	6,3	25	56,2	12,5	87,5	31,3
<i>ГВЭ-2021</i>							
<i>Динской район</i>	<i>87</i>	<i>9,2%</i>	<i>26,4%</i>	<i>37,9%</i>	<i>26,4%</i>	<i>73,6%</i>	<i>35,6%</i>
<i>(1 волна)</i>							
<i>Динской район</i>	<i>87</i>	<i>9,2%</i>	<i>31%</i>	<i>51,7%</i>	<i>8%</i>	<i>92%</i>	<i>40,2%</i>
<i>(2 волна)</i>							

Доля выпускников, успешно справившихся с заданиями (% предметной обученности) составляет 92%. Доля выпускников, успешно справившихся с заданиями высокого уровня (% качества знаний) составляет 40,2%.

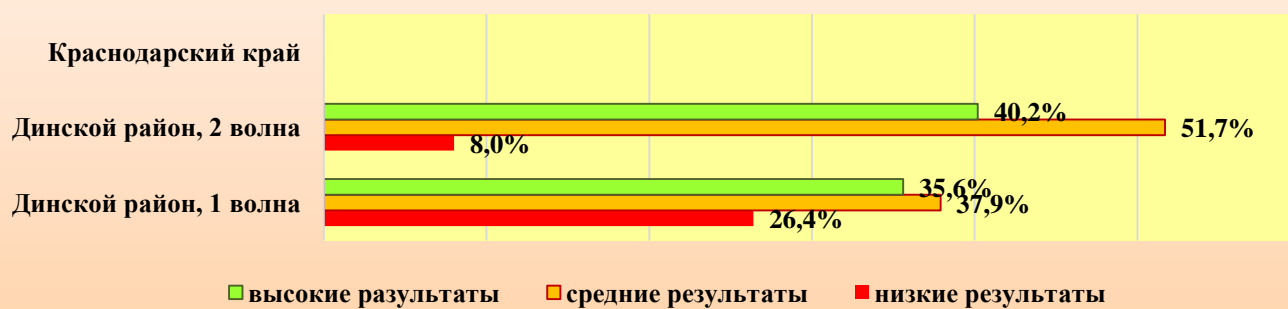
Доля обучающихся, участвовавших в экзамене по математике в форме ГВЭ и имеющих высокие результаты (оценки «4» и «5») (40,2%) («5» - 8 чел. (9,2%), «4» - 27 чел. (31%)) ниже доли обучающихся, имеющих средние результаты (оценки «3») (51,7%) (45 чел.) на 11,5%. Доля обучающихся, имеющих низкие результаты (оценка «2») 8% (7 чел.).

Средний балл по району возрос на 0,2 балла и составил **3,4 балла**.

*Сравнение результатов (I волна, II волна)*. Доля обучающихся, участвовавших в экзамене по математике в форме ГВЭ и имеющих высокие результаты (оценки «4» и «5») возросла на 4,6% с 35,6% до 40,2%. Доля обучающихся, имеющих средние результаты (оценку «3») возросла на 13,8% с 37,9% до 51,7%. Доля обучающихся, имеющих низкие результаты (оценку «2») снизилась на 18,4% с 26,4% до 8%.

Средний балл по району составил **3,4**, что составляет 68% от максимального (5 баллов).

**ГВЭ-2021, математика.  
Распределение результатов**



**2. Анализ результатов государственного выпускного экзамена (ГВЭ) по русскому языку выпускников XI (XII) классов МО Динской район**

Экзаменационная работа ГВЭ по русскому языку состоял из отдельных заданий с кратким ответом (задания 1-24) по спецификации контрольных измерительных материалов (КИМ) ЕГЭ 2021 года по русскому языку.

**Результаты ГВЭ по русскому языку  
выпускников XI (XII) классов МО Динской район  
I волна (25.05.2021)**

ОО	Численность выпускников, сдававших ГВЭ	Средний балл (оценка)	Количество полученных оценок			
			«5»	«4»	«3»	«2»
1	0					
2	0					
3	0					
4	5	4,2	1	4	0	0
5	4	3,3	0	1	3	0
6	5	0	0	0	5	0
10	9	3,3	0	3	6	0
13	5	3,6	0	3	2	0
15	11	2,8	0	0	9	2
20	2	3,5	0	1	1	0
21	3	2,7	0	0	2	1
28	1	3	0	0	1	0
29	3	3	0	0	3	0
30	9	3,3	0	3	6	0
31	0					
34	3	3,3	0	1	2	0
35	8	3,6	0	5	3	0
37	0					
38	0					
39	1	3	0	0	1	0
53	2	3	0	0	2	0
АНОО	0					
ОСОШ	16	3	0	3	10	3

ГВЭ-2021 Динской район (1 волна)	87	3,2	1	24	56	6
----------------------------------	----	-----	---	----	----	---

ОО	Численность выпускников	Доля выпускников, получивших оценки				Доля выпускников, успешно справившихся с заданиями (% предметной обученности)	Доля выпускников, успешно справившихся с заданиями высокого уровня (% качества)
		«5»	«4»	«3»	«2»		
1	0						
2	0						
3	0						
4	5	20	80	0	0	100	100
5	4	0	25	75	0	100	25
6	5	0	0	100	0	100	0
10	9	0	33,3	66,7	0	100	33,3
13	5	0	60	40	0	100	60
15	11	0	0	81,8	18,2	81,8	0
20	2	0	50	50	0	100	50
21	3	0	0	66,7	33,3	66,7	0
28	1	0	0	100	0	100	0
29	3	0	0	100	0	100	0
30	9	0	33,3	66,7	0	100	33,3
31	0						
34	3	0	33,3	66,7	0	100	33,3
35	8	0	62,5	37,5	0	100	62,5
37	0						
38	0						
39	1	0	0	100	0	100	0
53	2	0	0	100	0	100	0
АНОО	0						
ОСОШ	16	0	18,7	62,5	18,7	81,3	18,7
<b>ГВЭ-2021 Динской район (1 волна)</b>	<b>87</b>	<b>1,1%</b>	<b>27,6%</b>	<b>64,4%</b>	<b>6,9%</b>	<b>93,1%</b>	<b>28,7%</b>

Доля обучающихся, участвовавших в экзамене по русскому языку в форме ГВЭ и имеющих высокие результаты (оценки «4» и «5») (28,7%) («5» - 1 чел. (1,1%), «4» - 24 чел. (27,6%)) ниже доли обучающихся, имеющих средние результаты (оценки «3») (64,4%) (56 чел.) на 35,7%. Доля обучающихся, имеющих низкие результаты (оценка «2») 6,9% (6 чел.).

Оценку «5» получил выпускник СОШ №4 Зимин Владислав.

Оценку «2» получили 6 выпускников из СОШ №15 (2 чел. – 18,2%), СОШ №21 (1 чел. – 33,3%), ОСОШ (3 чел. – 18,7%).

Средний балл по району составил **3,2**, что составляет 64% от максимального (5 баллов).

### Результаты ГВЭ по русскому языку выпускников XI (XII) классов МО Динской район II волна (08.06.2021)

08.06.2021г. была предоставлена возможность пересдать предмет «Русский язык», тем выпускникам, кто получил одну неудовлетворительную оценку на ГВЭ (II

волна). Из 6 выпускников, получивших оценку «2» 25.05.2021, успешно справились с работой 3 чел.; 3 выпускника на экзамен не явились.

ОО	Численность выпускников, сдававших ГВЭ	Средний балл (оценка)	Количество полученных оценок			
			«5»	«4»	«3»	«2»
1	0					
2	0					
3	0					
4	5	4,2	1	4	0	0
5	4	3,3	0	1	3	0
6	5	0	0	0	5	0
10	9	3,3	0	3	6	0
13	5	3,6	0	3	2	0
15	11	2,9	0	0	9+1	1
20	2	3,5	0	1	1	0
21	3	3	0	0	2+1	0
28	1	3	0	0	1	0
29	3	3	0	0	3	0
30	9	3,3	0	3	6	0
31	0					
34	3	3,3	0	1	2	0
35	8	3,6	0	5	3	0
37	0					
38	0					
39	1	3	0	0	1	0
53	2	3	0	0	2	0
АНОО	0					
ОСОШ	16	3,1	0	3	10+1	2
ГВЭ-2021 Динской район (2 волна)	87	3,3	1	24	59	3

ОО	Численность выпускников	Доля выпускников, получивших оценки				Доля выпускников, успешно справившихся с заданиями (% предметной обученности)	Доля выпускников, успешно справившихся с заданиями высокого уровня (% качества)
		«5»	«4»	«3»	«2»		
1	0						
2	0						
3	0						
4	5	20	80	0	0	100	100
5	4	0	25	75	0	100	25
6	5	0	0	100	0	100	0
10	9	0	33,3	66,7	0	100	33,3
13	5	0	60	40	0	100	60
15	11	0	0	90,9	9,1	81,8	0
20	2	0	50	50	0	100	50
21	3	0	0	100	0	100	0
28	1	0	0	100	0	100	0
29	3	0	0	100	0	100	0

30	9	0	33,3	66,7	0	100	33,3
31	0						
34	3	0	33,3	66,7	0	100	33,3
35	8	0	62,5	37,5	0	100	62,5
37	0						
38	0						
39	1	0	0	100	0	100	0
53	2	0	0	100	0	100	0
АНОО	0						
ОСОШ	16	0	18,7	68,8	12,5	87,5	18,7
ГВЭ-2021 Динской район (1 волна)	87	1,1%	27,6%	64,4%	6,9%	93,1%	28,7%
Динской район (2 волна)	87	1,1%	27,6%	67,9%	3,4%	96,6%	28,7%

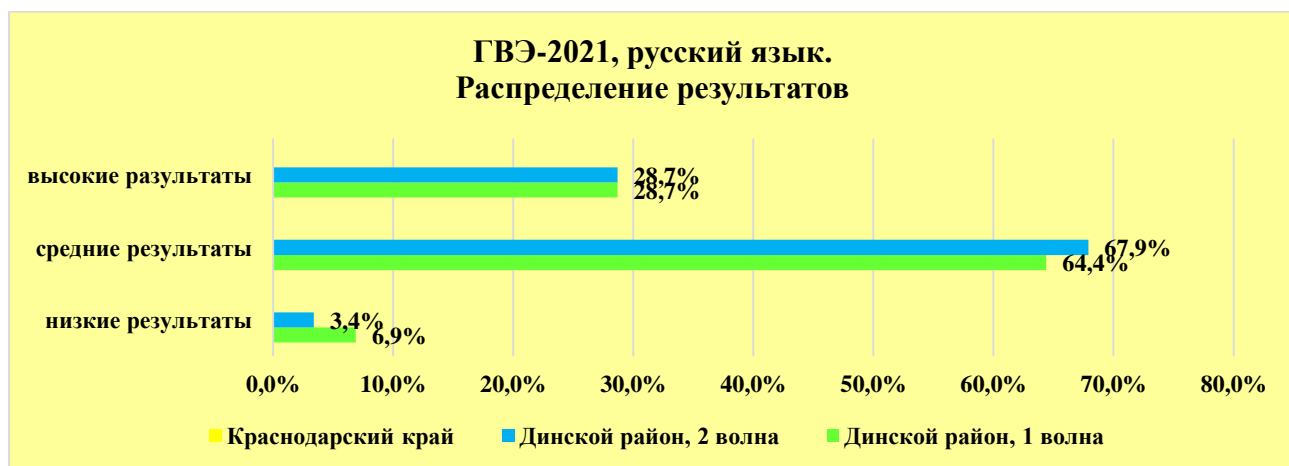
Доля выпускников, успешно справившихся с заданиями (% предметной обученности) составляет 96,6%. Доля выпускников, успешно справившихся с заданиями высокого уровня (% качества знаний) составляет 28,7%.

Доля обучающихся, участвовавших в экзамене по русскому языку в форме ГВЭ и имеющих высокие результаты (оценки «4» и «5») (28,7%) («5» - 1 чел. (1,1%), «4» - 24 чел. (27,6%)) ниже доли обучающихся, имеющих средние результаты (оценки «3») (67,9%) (59 чел.) на 39,2%. Доля обучающихся, имеющих низкие результаты (оценка «2») 3,4% (3 чел.).

Средний балл по району возрос на 0,1 балла и составил **3,3 балла**.

*Сравнение результатов (I волна, II волна).* Доля обучающихся, участвовавших в экзамене по русскому языку в форме ГВЭ и имеющих высокие результаты (оценки «4» и «5») не изменилась и составила 28,7%. Доля обучающихся, имеющих средние результаты (оценку «3») возросла на 3,5% с 64,4% до 67,9%. Доля обучающихся, имеющих низкие результаты (оценку «2») снизилась на 3,5% с 6,9% до 3,4%.

Средний балл по району составил **3,3**, что составляет 66% от максимального (5 баллов).



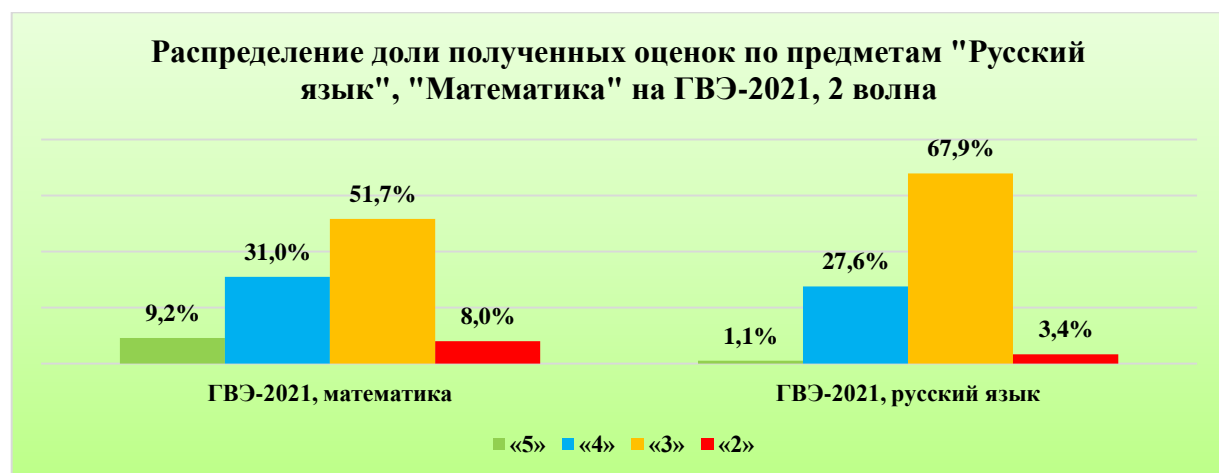
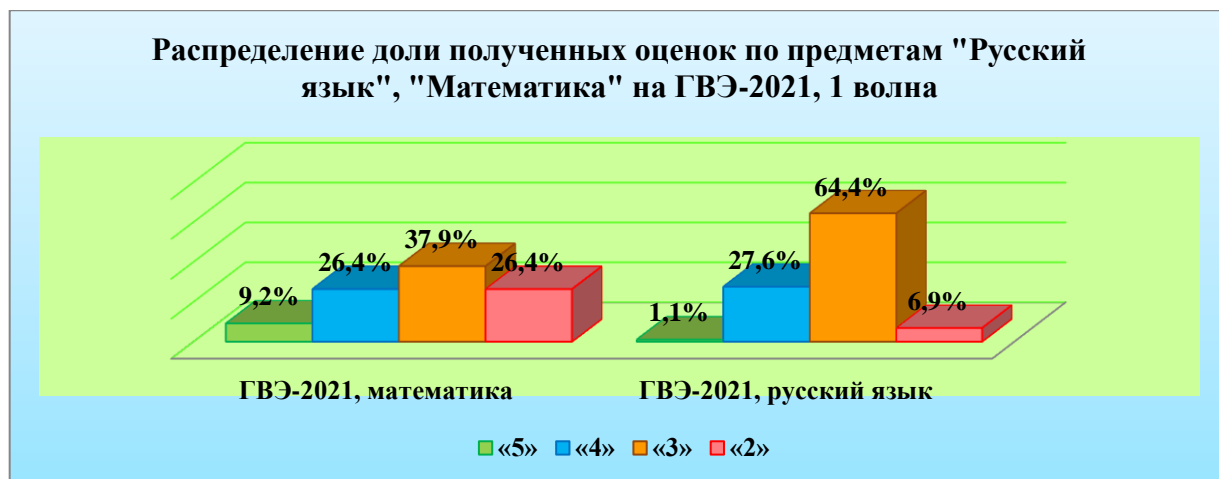


### 3. Общие сведения по результатам государственного выпускного экзамена (ГВЭ) предметов «Русский язык» и «Математика»

Из **87** выпускников **XI (XII)**-х классов в основные сроки (с 24 по 28 мая 2021 года) экзамен в форме ГВЭ успешно сдали:

- по математике – 80 обучающихся, что составило 92%, из них 64 обучающихся (73,6%) в 1 волну;
- по русскому языку – 84 обучающихся, что составило 96,6%, их них 81 обучающийся (93,1%) в 1 волну.

**7 выпускников** 2020-2021 учебного года **не получили аттестат** о среднем общем образовании: 3 выпускницы (Беляева Виктория, Остапчук Зинаида – СОШ; Мельникова Татьяна – СОШ №15) по двум предметам («Русский язык», «Математика») получили отметки «2»; 4 выпускника (Логвиненко Дарья, Серая Алина – СОШ №30, Касоян Елена – СОШ №39, Карташов Валерий – СОШ №15) при повторной пересдаче в резервный день основного периода снова получили оценку «2».

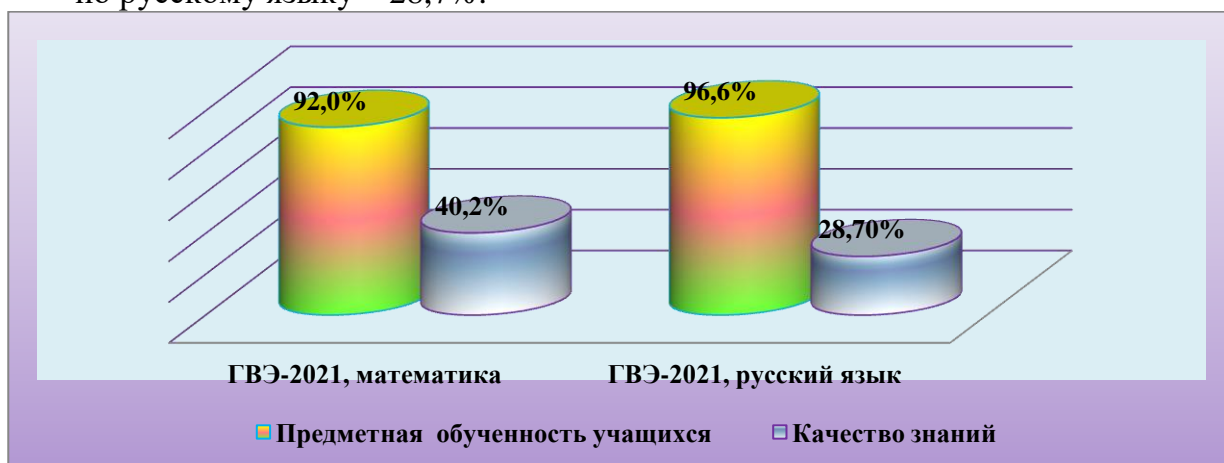


Доля выпускников, успешно справившихся с заданиями на ГВЭ-2021 (% предметной обученности) составила:

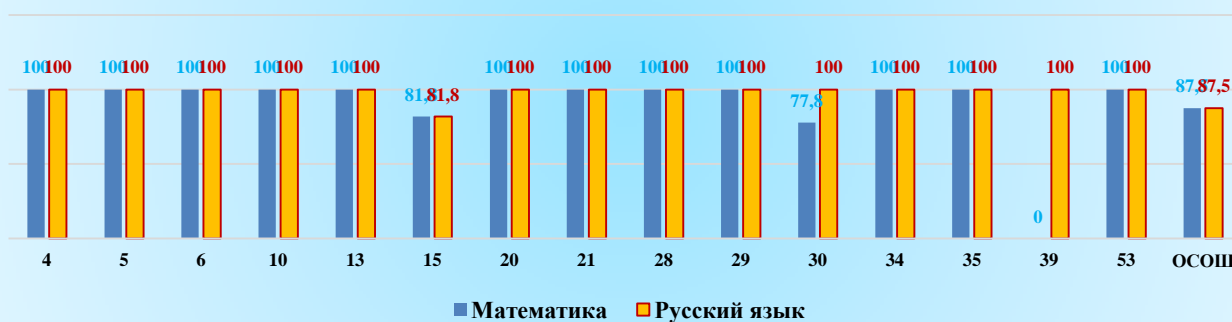
- по математике – 92% (73,6% в 1 волну);
- по русскому языку – 96,6% (93,1% в 1 волну).

Доля выпускников, успешно справившихся с заданиями высокого уровня (% качества знаний) составила:

- по математике – 40,2% (35,6% в 1 волну);
- по русскому языку – 28,7%.



Доля выпускников, успешно справившихся с заданиями ГВЭ по русскому языку и математике в разрезе образовательных организаций (% предметной обученности)

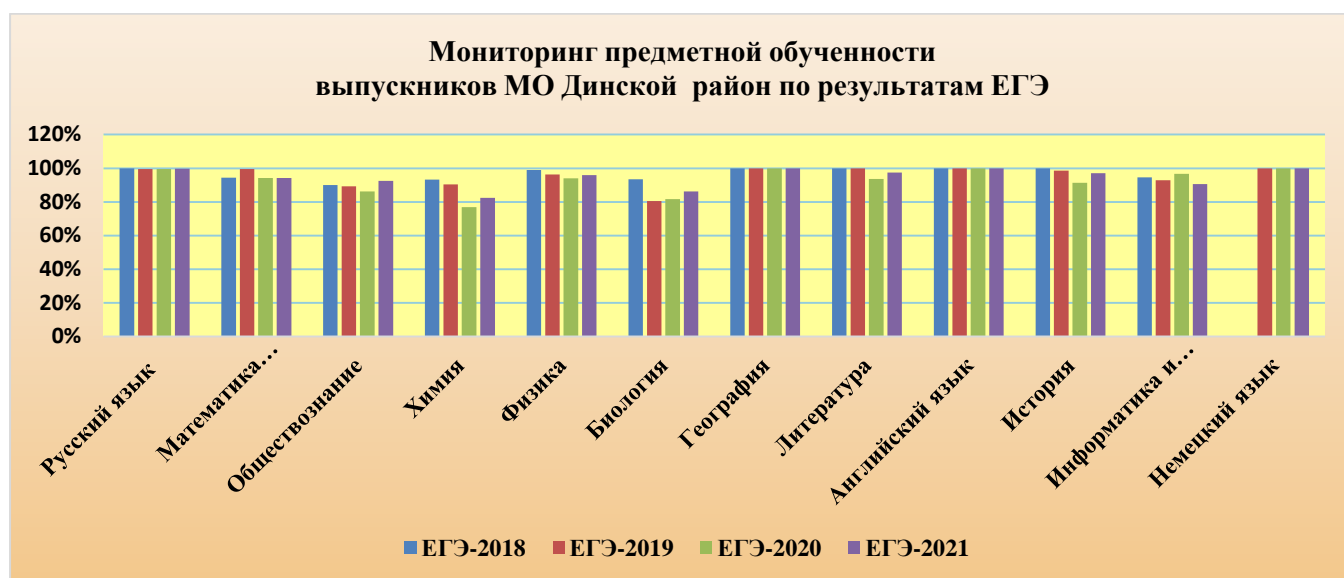


Доля выпускников, успешно справившихся с заданиями высокого уровня ГВЭ по русскому языку и математике в разрезе образовательных организаций (% качества знаний)



## VIII. Сравнительные результаты ЕГЭ по всем предметам

Предмет	Процент предметной обученности			
	ЕГЭ-2018	ЕГЭ-2019	ЕГЭ-2020	ЕГЭ-2021
Русский язык	100%	99,6%	99,6%	99,8%
Русский язык (ГВЭ)				93,1%
Математика (профиль)	94,41%	99,6%	94,2%	94,2%
Математика (база)	99,2%	98,8%		
Математика (ГВЭ)				73,6%
Обществознание	90,1%	89,3%	86,3%	92,4%
Химия	93,3%	90,4%	76,8%	82,5%
Физика	99%	96,2%	94,1%	96%
Биология	93,4%	80,5%	81,7%	86,3%
География	100%	100%	100%	100%
Литература	100%	100%	93,7%	97,4%
Английский язык	100%	100%	100%	100%
История	100%	98,6%	91,4%	97,1%
Информатика и ИКТ	94,54%	92,9%	96,6%	90,6%
Немецкий язык	-	100%	100%	100%



### Результаты ЕГЭ-2021 (общий свод)

Предмет	Процент предметной обученности		Средний тестовый балл	
	Динской район	Краснодарский край	Динской район	Краснодарский край
Русский язык	99,8%	99,9%	72,7	74
Математика (профиль)	94,2%	95,3%	54,5	58
Обществознание	92,4%	88,9%	60,6	60,1
Химия	82,5%	88,1%	56,2	59,5
Физика	96%	95,8%	54,8	56
Биология	86,3%	84,5%	52,4	51,9
География	100%	97%	67,2	63,6
Литература	97,4%	98,1%	63,2	66,1
Английский язык	100%	99,3%	67,5	69,5
История	97,1%	95,9%	56	58,1
Информатика и ИКТ	90,6%	93,2%	64,2	64
Немецкий язык	100%	100%	51	66,8

## IX. Средний тестовый балл на ЕГЭ выпускников МО Динской район

		Русский язык	Математика (профиль)	Математика (база)	История	Обществознание	Биология	Химия	География	Физика	Информатика и ИКТ	Литература	Английский язык	Немецкий язык
ЕГЭ - 2016	Район	73,5	49,4	4,4	53,2	57,7	58,5	53,9	66	49,6	57,5	62,4	71,4	-
	Край	75,1	50,3	4,4	55,2	57,1	58,2	61,5	62	52,7	58,6	64,9	67,5	-
	Динамика (сравнение с краем)	-1,6	-0,9	=	-2	+0,6	+0,3	-7,6	+4	-3,1	-1,1	-2,5	+3,9	-
ЕГЭ - 2017	Район	73,7	49,3	4,5	56,2	57,9	55,6	61,1	60,7	51,2	65,3	58,8	68,8	-
	Край	74,1	50,2	4,4	56,4	57,7	59,8	59,8	61,7	54,1	60,8	61,3	69,0	-
	Динамика (сравнение с краем)	-0,4	-0,9	+0,1	-0,2	+0,2	-4,2	+1,3	-1	-2,9	+4,5	-2,5	-0,2	-
ЕГЭ - 2018	Район	72,6	47,5	4,4	59,4	59,2	56,7	58,6	59,1	50,2	59,7	66,6	61,1	-
	Край	75,5	50,5	4,4	57,9	59,5	57,2	62,5	57,9	52,7	59,9	65,5	62,3	-
	Динамика (сравнение с краем)	-2,9	-3	=	+1,5	-0,3	-0,5	-3,9	+1,2	-2,5	-0,2	+1,1	-1,2	-
ЕГЭ - 2019	Район	73,5	59,9	4,2	60	59,8	53,7	62,9	68,6	53,1	66,4	67,8	69,6	49
	Край	73,5	58,6	4,2	59,4	59,6	56	64,8	65,8	54,5	65,4	69,7	72,6	70,9
	Динамика (сравнение с краем)	=	+1,3	=	+0,6	+0,2	-2,3	-1,9	+2,8	-1,4	+1	-1,9	-3	-21,9
	Динамика (сравнение с ЕГЭ-2018)	+0,9	+12,4	-0,2	+0,6	+0,6	-3	+4,3	+9,5	+2,9	+6,7	+1,2	+8,5	
	Рейтинг в крае по результатам ЕГЭ	16 (из 36)	13 (из 38)	4 (из 7)	19 (из 40)	19 (из 39)	32 (из 43)	29 (из 39)	18 (из 41)	28 (из 39)	14 (из 39)	28 (из 40)	30 (из 43)	12 (из 13)
ЕГЭ - 2020	Район	72,2	53,5		57,3	59,6	50,6	54,1	64,8	51,5	65	62,1	74,5	96
	Край	73,6	56,9		58,9	61,8	53,6	59,7	63,9	55,7	62,9	66,8	68,4	64,8
	Динамика (сравнение с краем)	-1,4	-3,4		-1,6	-2,2	-3	-5,6	+0,9	-4,2	+2,1	-4,7	+6,1	+31,2
	Динамика (сравнение с ЕГЭ-2019)	-1,3	-6,4		-2,7	-0,2	-3,1	-8,8	-3,8	-1,6	-1,4	-5,7	+4,9	+47
	Рейтинг в крае по результатам ЕГЭ	27 (из 36)	33 (из 40)		28 (из 38)	33 (из 40)	37 (из 41)	40 (из 43)	18 (из 36)	35 (из 40)	14 (из 44)	34 (из 41)	4 (из 45)	1 (из 14)
ЕГЭ - 2021	Район	72,7	54,5		56	60,6	52,4	56,2	67,2	54,8	64,2	63,2	67,5	51
	Край	74	58		58,1	60,1	51,9	59,5	63,6	56	64	66,1	69,5	66,8
	Динамика (сравнение с краем)	-1,3	-3,5		-2,1	+0,5	+0,2	-3,3	+3,6	-1,2	+0,2	-2,9	-2	-15,8
	Динамика (сравнение с ЕГЭ-2020)	+0,5	+1		-1,3	+1	+1,8	+2,1	+2,4	+3,3	-0,8	+1,1	-7	-45
	Рейтинг в крае по результатам ЕГЭ	33-34	38		38	20-21	26-27	35	16	24-25	17-18	37-38	29	7 (из 8)

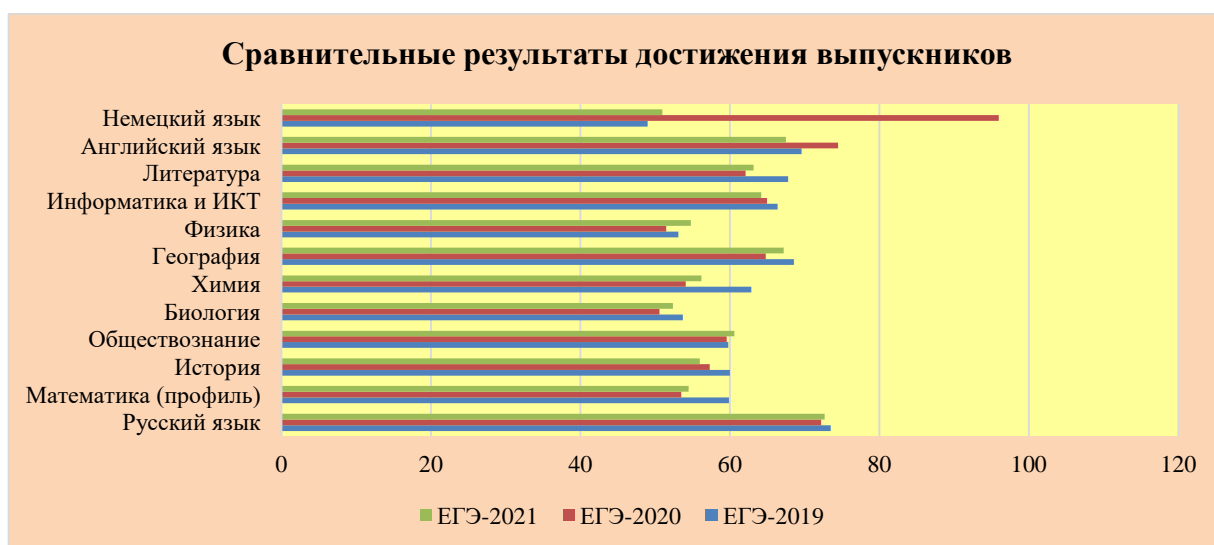
По результатам ЕГЭ-2021 муниципальный показатель среднего балла превышает краевой показатель по предметам: «Обществознание» на 0,5 баллов;

«Биология» на 0,2 балла; «География» на 3,6 баллов; «Информатика и ИКТ» на 0,2 балла.

В сравнении с результатами среднего балла ЕГЭ-2020, на ЕГЭ-2021 прослеживается **положительная динамика прироста среднего балла** по предметам: «Русский язык» на 0,5 балла; «Математика, профиль» на 1 балл; «Обществознание» на 1 балл; «Биология» на 1,8 балла; «Химия» на 2,1 балла; «География» на 2,4 балла; «Физика» на 3,3 балла; «Литература» на 1,1 балла.

По результатам среднего балла ЕГЭ-2021 **прослеживается незначительный подъем на несколько позиций вверх** в краевой рейтинговой таблице по предметам «Обществознание», «Биология», «Химия», «География», «Физика» в сравнении с рейтингом по результатам ЕГЭ-2020.

В общей рейтинговой таблице по результату среднего балла по всем предметам ЕГЭ район занимает 33 строку, переместившись вверх на 3 позиции в сравнении с ЕГЭ-2020 г. Общий средний краевой балл составил 64,1; общий средний районный балл – 62,6, что ниже на 1,5 балла.



**Х. Мониторинг среднего балла предметов ЕГЭ-2021 выпускников  
МО Динской район**

<i>№ ОО</i>	<i>Русский язык</i>	<i>Математика (профиль)</i>	<i>Литература</i>	<i>Информатика и ИКТ</i>	<i>География</i>	<i>Биология</i>	<i>Химия</i>	<i>Физика</i>	<i>Английский язык</i>	<i>Немецкий язык</i>	<i>История</i>	<i>Обществознание</i>
СОШ №1	76,6	55,6	48	58,3		52,8	48	60,4	61,7		59,7	58,3
СОШ №2	74,9	59,5	57,5	82,7		57,5	58,8	66,4	64,5		52,6	56,3
СОШ №3	65,9	53,6	61	62,5	64	33,6	30	62	53			65,3
СОШ №4	77,4	54,7	72,5	67	96	63,3	61,2	53,8	63,4		53,1	62,3
СОШ №5	73,1	63,6	77,7			58,7	68	53,3	78		53,7	64,8
СОШ №6	67,2	52,7		90	64,5	32	30	59				56,4
СОШ №10	71	63	38,5	76,5		48,1	52,3	58,4			46,5	63
СОШ №13	71,2	46,3	100	49	59			51	62,3		73	64,9
СОШ №15	67,4	43,1	56,7	56,5		43		48	82	51	47,7	53,6
СОШ №20	72,5	58,5	68	58,3		52,5	89,5	50,3	71		51,7	58,8
СОШ №21	64,3	48,3	44	80				48,5	51,5			49,9
СОШ №28	65,6	40						38	78			57,8
СОШ №29	69,5	53,5		61		52,3	68	61,8	75,5		47,5	68,3
СОШ №30	69,6	48,6	44,5	43	92	52,6	58,5	39,7	55		58	60,5
СОШ №31	84,1	58,2	100	92,5	55	63,5		57	70,3		64	70,3
СОШ №34	78,7	55,4	56,3	66,5	63,5	47,5		53	89		75,5	61
СОШ №35	72,8	52,1	61,8	42,8		48,6	47,3	46,3	69,5		54,3	65,4
СОШ №37	76,9	65,1	71	57,5	58	46	22,5	48	58		67,3	66,5
СОШ №38	78	72,5	71	67,7		39	24	62				59
СОШ №39	76					64	61					
СОШ №53	68,6	37,3				43	43	38			45,5	50,7
ОСОШ	64,8	45				36						52
АНОО	70,4	44,6	63,7			47	42,5	48,5	63		56,5	64,8
<i>Динской район</i>	<i>72,7</i>	<i>54,5</i>	<i>63,2</i>	<i>64,2</i>	<i>67,2</i>	<i>52,4</i>	<i>56,2</i>	<i>54,8</i>	<i>67,5</i>	<i>51</i>	<i>56</i>	<i>60,6</i>
<i>Краснодарский край</i>	<i>74</i>	<i>58</i>	<i>66,1</i>	<i>64</i>	<i>63,6</i>	<i>51,9</i>	<i>59,5</i>	<i>56</i>	<i>69,5</i>	<i>66,8</i>	<i>58,1</i>	<i>60,1</i>

## XI. В «ПЯТЁРКЕ» лучших

<i>№ ОО</i>	<i>Число предметов</i>	<i>Предметы</i>
СОШ №31	7	История, обществознание, английский язык, информатика, биология, литература, русский язык
СОШ №2	5	Информатика, химия, биология, физика, математика профильная
СОШ №4	5	География, химия, биология, литература, русский язык
СОШ №5	5	Английский язык, химия, биология, литература, математика профильная
СОШ №37	5	История, обществознание, литература, математика профильная, русский язык
СОШ №29	4	Обществознание, английский язык, химия, физика
СОШ №34	4	История, география, английский язык, русский язык
СОШ №38	4	Физика, литература, математика профильная, русский язык
СОШ №3	3	География, обществознание, физика
СОШ №6	3	География, информатика, физика
СОШ №1	2	История, физика
СОШ №10	2	Информатика, математика профильная
СОШ №13	2	История, литература
СОШ №20	2	Химия, литература
СОШ №39	2	Химия, биология
СОШ №21	1	Информатика
СОШ №28	1	Английский язык
СОШ №15	1	Английский язык
СОШ №30	1	География
СОШ №35	1	Обществознание

Ни по одному из предметов ЕГЭ в 2021 году выпускники **СОШ №53, СОШ АНОО №1** не показали высоких знаний. Средние баллы по всем предметам ЕГЭ выпускников этих школ ниже районных и краевых показателей, что говорит о низком качестве подготовки к ЕГЭ и отсутствии интереса к сдаваемым предметам как со стороны обучающихся, так и со стороны родителей и педагогического коллектива.

## XII. Мониторинг итогового среднего балла по всем экзаменам в разрезе образовательных организаций района

№ ОО	2018		2019		2020		2021		Динамика среднего балла
	Средний балл	Рейтинг	Средний балл	Рейтинг	Средний балл	Рейтинг	Средний балл	Рейтинг	
СОШ №1	59,4	9	66,4	4	63,2	7	63,3	10	+0,1
СОШ №2	63,6	3	68,4	2	65	3	64,5	8	-0,5
СОШ №3	54,7	17	65,7	6	51,9	18	58	18	-6,1
СОШ №4	60,1	7	65,5	7	62,2	9	65,7	6-7	+3,5
СОШ №5	62,4	4	59	14	53,7	17	65,7	6-7	+12
СОШ №6	61,7	5	67,2	3	65,3	2	58,6	17	-6,7
СОШ №10	59,5	8	57,8	16	55,1	16	63,1	11	+8
СОШ №13	51,8	20	58,2	15	55,8	15	61,8	13	+6
СОШ №15					57,1	13	56	19-20	-1,1
СОШ №20	54,1	18	65,1	8	58,6	11	63,6	9	-5
СОШ №21	59,3	10	63,0	12	64,6	5	55,5	22	-9,1
СОШ №28	53,4	19	51,8	17	63,3	6	55,7	21	-7,6
СОШ №29	55,8	15	65,8	5	62,7	8	63	12	+0,3
СОШ №30	56	14	51,5	18	45	20	59,2	16	+14,2
СОШ №31	55,6	16	63,4	11	57,5	12	71,7	1	+14,2
СОШ №34	57,5	11	63,7	10	60,6	10	68	2	+7,4
СОШ №35	61,6	6	68,5	1	64,9	4	61,3	14	-3,6
СОШ №37	66,2	2	64,3	9	63,3	6	65,8	5	+2,5
СОШ №38	56,6	13	48,4	20	47,9	19	67,5	3	+19,6
СОШ №39			49,0	19	34,7	21	67	4	+32,3
СОШ №53	73	1	44,4	21	56	14	52,3	23	-3,7
ОСОШ	62,4	4	34,1	22			56	19-20	+21,9
АНОО	56,8	12	61,3	13	69,4	1	59,6	15	-9,8
<i>Динской район</i>	<i>60</i>	<i>38</i>	<i>64,6</i>	<i>20</i>	<i>61,6</i>	<i>36</i>	<i>62,6</i>	<i>33</i>	<i>+1</i>

В рейтинговой таблице по результатам среднего балла по всем экзаменам в разрезе муниципальных образований Динской район незначительно повысил свои позиции и переместился с 36 строки вверх на 33.

Хороших результатов в обучении своих учеников добились учителя образовательных организаций СОШ №31, 34, 38, 39, 37. Особенно большой вклад в повышение среднего балла по всем предметам ЕГЭ внесли педагоги СОШ №39, ОСОШ, СОШ №38, СОШ №30. Средний балл выпускников этих школ вырос на 32,3; 21,9; 19,6 и 14,2 баллов соответственно. По результатам среднего балла ЕГЭ-2021 СОШ №31 в муниципальной рейтинговой таблице переместилась с двенадцатой строки на первую, повысив средний балл на 14,2 балла.

Лидерами в районной рейтинговой таблице по показателям среднего балла по всем предметам ЕГЭ стали СОШ №31 (71,7 баллов), СОШ №34 (68 баллов), СОШ №38 (67,5 баллов), СОШ №39 (67 баллов), СОШ №37 (65,8 баллов).

Самые низкие показатели среднего балла по всем предметам ЕГЭ у выпускников СОШ №53, 21, 28.



**ХIII. Мониторинг образовательных организаций МО Динской район,  
выпускники которых не преодолели «порог успешности»**

<i>№ ОО</i>	<i>Русский язык</i>	<i>Математика (профиль)</i>	<i>Литература</i>	<i>Информатика и ИКТ</i>	<i>География</i>	<i>Биология</i>	<i>Химия</i>	<i>Физика</i>	<i>Английский язык</i>	<i>Немецкий язык</i>	<i>История</i>	<i>Обществознание</i>
СОШ №1		2 из 19		1 из 6			1 из 3				1 из 6	1 из 10
СОШ №2		1 из 26										4 из 31
СОШ №3						3 из 5	1 из 1					
СОШ №4		3 из 31					1 из 14	1 из 6				2 из 19
СОШ №5												1 из 6
СОШ №6						1 из 1	1 из 1					
СОШ №10		1 из 24				1 из 7						
СОШ №13		1 из 15		2 из 5								
СОШ №15		3 из 15										2 из 14
СОШ №20				1 из 3		1 из 4						1 из 13
СОШ №21												1 из 8
СОШ №28		1 из 4										1 из 4
СОШ №29	1 из 42	1 из 22				2 из 15	1 из 10				1 из 4	1 из 11
СОШ №30		2 из 25				1 из 7	1 из 4	1 из 3				3 из 22
СОШ №31												
СОШ №34			1 из 3									
СОШ №35		1 из 15		2 из 4		1 из 5		1 из 4				
СОШ №37							2 из 2					
СОШ №38							1 из 1					
СОШ №39												
СОШ №53		1 из 4				1 из 3						
ОСОШ												
АНОО №1						3 из 9	2 из 6					
<i>Не преодолели «порог успешности»</i>	<b>1</b>	<b>17</b>	<b>1</b>	<b>6</b>	<b>0</b>	<b>17</b>	<b>11</b>	<b>3</b>	<b>0</b>	<b>0</b>	<b>2</b>	<b>17</b>
<i>Всего сдававших ЕГЭ в МО Динской район</i>	<b>497</b>	<b>293</b>	<b>39</b>	<b>64</b>	<b>11</b>	<b>102</b>	<b>63</b>	<b>75</b>	<b>50</b>	<b>1</b>	<b>68</b>	<b>224</b>

Только выпускники трёх образовательных организаций СОШ №31, СОШ №39 и ОСОШ, что составляет 13% от всех школ района (23), участвующих в ЕГЭ, преодолели «порог успешности», показав 100% предметной обученности. Выпускники остальных образовательных организаций не смогли все преодолеть «порог успешности» по одному или более предметам.

**Мониторинг образовательных организаций МО Динской район,  
выпускники которых не преодолели «порог успешности» (в %)**

<i>№ ОО</i>	<i>Русский язык</i>	<i>Математика (профиль)</i>	<i>Литература</i>	<i>Информатика и ИКТ</i>	<i>География</i>	<i>Биология</i>	<i>Химия</i>	<i>Физика</i>	<i>Английский язык</i>	<i>Немецкий язык</i>	<i>История</i>	<i>Обществознание</i>
СОШ №1		10,5		16,7			33,3				16,7	10
СОШ №2		3,8										12,9
СОШ №3						60	100					
СОШ №4		9,7					7,1	16,7				10,5
СОШ №5												16,6
СОШ №6						100	100					
СОШ №10		4,2				14,3						
СОШ №13		6,7		40								
СОШ №15		20										14,3
СОШ №20				33,3		25						7,7
СОШ №21												12,5
СОШ №28		25										25
СОШ №29	2,4	4,5				13,3	10				25	9,1
СОШ №30		8				14,3	25	33,3				13,6
СОШ №31												
СОШ №34			33,3									
СОШ №35		6,7		50		20		25				
СОШ №37							100					
СОШ №38							100					
СОШ №39												
СОШ №53		25				33,3						
<b>ОСОШ</b>												
<b>АНОО</b>						33,3	33,3					
<i>Не преодолели «порог успешности»</i>	<i>0,2%</i>	<i>5,8%</i>	<i>2,6%</i>	<i>9,4%</i>	<i>0%</i>	<i>13,7%</i>	<i>17,5%</i>	<i>4%</i>	<i>0%</i>	<i>0%</i>	<i>2,9%</i>	<i>7,6%</i>
<i>Численность сдававших ЕГЭ- 2021 в МО Динской район</i>	<i>497</i>	<i>293</i>	<i>39</i>	<i>64</i>	<i>11</i>	<i>102</i>	<i>63</i>	<i>75</i>	<i>50</i>	<i>1</i>	<i>68</i>	<i>224</i>

#### XIV. Сведения о награждении выпускников общеобразовательных организаций МО Динской район медалями «За особые успехи в учении»

К государственной итоговой аттестации в 2021 году были допущены 585 выпускников 11-х (12-х) классов МО Динской район. Аттестат о среднем общем образовании получили 578 выпускников (98,8%).

82 выпускника награждены медалью «За особые успехи в учении», что составляет 14,1% доли всех выпускников района. Численность медалистов этого года выше прошлогоднего показателя на 1,6% и выше краевого показателя (11,7%) на 2,4%.

Учебный год	Всего получили аттестаты	Всего получили медали	Процент	Динамика
<b>2015-2016</b>	467	94	20,13%	+7,48%
<b>2016-2017</b>	447	104	23,2%	+3,07%
<b>2017-2018</b>	509	68	13,4%	-9,8%
<b>2018-2019</b>	525	67	12,8%	-0,6%
<b>2019-2020</b>	594	74	12,5%	-0,3%
<b>2020-2021</b>	<b>585</b>	<b>82</b>	<b>14,1%</b>	<b>+1,6%</b>



#### Сведения о награждении выпускников МО Динской район медалями «За особые успехи в учении» в разрезе образовательных организаций

Общеобразовательная организация	Общее число выпускников 11-х классов в ОУ	Численность медалистов	Доля медалистов (%)
БОУ СОШ N 1	29	5	17,2%
БОУ СОШ №2	51	6	11,8%
МБОУ СОШ №3	17	1	5,9%
АОУ СОШ № 4	66	15	22,7%
МБОУ СОШ №5	19	4	21,1%
МБОУ СОШ №6	15	0	0,0%

МБОУ СОШ №10	46	3	6,5%
МБОУ СОШ №13	27	1	3,7%
МАОУ СОШ № 15	32	1	3,1%
БОУ СОШ № 20	28	4	14,3%
МБОУ СОШ № 21	15	1	6,7%
МБОУ СОШ № 28	6	0	0,0%
БОУ СОШ № 29	45	8	17,8%
МБОУ СОШ 30	46	10	21,7%
МБОУ СОШ № 31	14	3	21,4%
БОУ СОШ № 34	19	4	21,1%
БОУ СОШ №35	36	4	11,1%
МБОУ СОШ №37	15	2	13,3%
МБОУ СОШ №38	6	1	16,7%
БОУ СОШ №39	2	1	50,0%
МБОУ СОШ 53	10	3	30,0%
АНОО	19	5	26,3%
ОСОШ	20	0	0,0%
<b><i>Динской район</i></b>	<b>585</b>	<b>82</b>	<b>14,07%</b>

Из 82-х выпускников 2021 года, награжденных медалью «За особые успехи в учении», 7 набрали 100 баллов по предметам «Химия», «Литература», «Русский язык», «История». Это выпускники:

- СОШ №2 – Краев Антон – русский язык;
- СОШ №29 – Гончарова Алина – русский язык;
- СОШ №30 – Гулян Беник – химия;
- СОШ №31 – Дудик Анжелика – литература;
- СОШ №34 – Нагибина Диана – русский язык;
- СОШ №34 – Овчаренко София – русский язык;
- АНОО №1 – Башмакова Анастасия – литература.