

СУТЬ И СМЫСЛ АНАЛИЗА И МОНИТОРИНГОВ

Нужны ли нам «РОЗОВЫЕ ОЧКИ»?



Суть анализа и мониторинга-
результат и его динамика:
ТЕКУЩЕГО КОНТРОЛЯ-
индивидуальных достижений
обучающихся по программе.
ТЕКУЩЕГО
ДИАГНОСТИЧЕСКОГО
КОНТРОЛЯ- уровня достижения
планируемых результатов обучения.
ПРОМЕЖУТОЧНОЙ
АТТЕСТАЦИИ- уровня достижения
планируемых результатов обучения
и УУД.
основа для **индивидуализации**

Смысл анализа и
мониторингов:
увидеть проблемы- путь к
развитию

Важна цель! Ребенок! Учитель!



***Волынко Галина Алексеевна,**
зам. директора по УВР МБОУ СОШ №13
имени Е.И. Панасенковой
МО Динской район*

Мониторинг достижения планируемых результатов ФГОС

АНАЛИЗ ОЦЕНОЧНОЙ ПРОЦЕДУРЫ													Задание	Отметка за 1 четв.
ФИ	В-Т	1 З	2 З	3 П	4 ПД	5 P,S	6	7	8	9	Всего баллов	отметка		
1. ученик	3	2	2	1	1	2	2	4	1	0	15	4	4	
2. ученик	4	2	2	1	1	2	2	4	2	1	17	5	4	
3. ученик	3	2	2	1	1	1	2	4	0	0	13	4	4	
4. ученик	3	2	2	1	1	2	2	4	0	1	15	4	4	
5. ученик	1	2	2	0	1	2	1	3	2	1	14	4	4	
6. ученик	2	2	0	1	1	1	2	1	2	1	11	3	5	
7. ученик ОВЗ	2	0	0	0	1	0	2	0	0	0	3	2	3	
8. ученик	3	2	0	1	1	0	2	2	0	0	8	3	3	
9. ученик	1	2	0	1	1	1	2	3	2	1	13	4	4	
10. ученик	4	1	2	0	1	2	2	4	0	1	13	4	4	
11. ученик	1	1	0	1	1	1	2	3	0	0	9	3	3	
12. ученик ОВЗ	2	2	0	1	1	1	1	3	0	0	9	3	3	
13. ученик	2	0	0	1	1	1	2	1	0	1	7	3	3	
14. ученик	3	1	2	1	1	1	2	4	0	1	13	4	3	
15. ученик	4	2	2	1	1	0	2	4	2	2	16	5	5	
16. ученик	2	2	0	1	1	1	2	3	0	0	10	3	3	
17. ученик	1	1	2	1	1	1	2	3	0	0	11	3	4	
18. ученик	4	2	2	0	1	1	1	4	0	0	11	3	3	
19. ученик ОВЗ	1	1	0	1	0	1	2	0	0	0	5	2	3	
20. ученик	4	2	2	1	1	1	2	2	2	1	14	4	5	
Ошибки		2	9	3	1	3	0	2	13	10				
% ошибок		10%	45%	15%	5%	15%	0	10%	65%	50%				

Мониторинг достижения планируемых результатов ФГОС

ФИО	Дата	1 В	2 Д	3 Д	4 Д	5 Э	6 Э	7 Э	8 С	9 СГ	10 П	11 П	12 К	13 К	14 ПР	15 ПР	16 ПР	17 Т	18 О	19 П	20 А	21 ФГ	22 З	23 К	24 ПЛ	25	Тестовый балл	Балл ЕГЭ	В отметку	1полуг.
		16	26	26	26	26	26	26	26	16	26	26	16	26	26	26	26	26	26	36	36	36	46	36	46	46				
1 Ученик	ноябрь	0	2	2	2	2	1	1	2	1	2	0	0	0	1	2	1	2	0	х	х	х	х	х	х	х	21	41	2	4
	декабрь	1	2	2	2	2	1	1	2	1	1	2	0	0	1	1	1	2	1	3	3	2	4	2	1	1	40	63	4	4
2 Ученик	ноябрь	0	1	0	2	2	2	1	1	0	1	0	0	2	1	0	1	1	0	х	х	0	х	х	0	х	15	29	2	4
	декабрь	1	1	2	0	0	2	0	1	1	0	1	0	1	2	2	1	0	2	х	х	1	0	1	х	1	19	37	2	4
3. Ученик	ноябрь	1	2	0	1	1	1	1	2	1	2	2	1	0	1	2	1	1	0	3	2	3	1	0	х	х	29	51	3	3
	декабрь	1	2	2	2	2	2	2	2	1	1	2	0	0	1	1	2	2	1	1	х	2	2	х	2	0	35	57	4	3

АНАЛИЗ ДИАГНОСТИЧЕСКОЙ РАБОТЫ 1КЛАСС

Мониторинг достижения планируемых результатов ФГОС

Ученики	Ноябрь															Декабрь															Средняя оценка	Оценка за период		
	8	9	10	11	15	16	17	18	22	23	24	25	29	30	1	2	6	7	8	9	13	14	15	16	20	21	22	23	27	28			29	30
	✓	✓	✓	✓	✓	✓	✓	✓	✓	✓	✓	✓	✓	✓	✓	✓	✓	✓	✓	✓	✓	✓	✓	✓	✓	✓	✓	✓	✓	✓			✓	✓
1.1	3	3	5	4		4	Б	Б	4		4	4		3	4		4	3	4	4		Б	Б	Б	Б	Б	3						3.56	3
2.1		5	5	5	5	5			5		5	5		4	5		5	5	УП	5	5	4		4	5	5	4	5					4.69	5
3.1		3	4	4		4			4	4	3		Б	3	4	5	4	4		4	5	3		4	Б	Б	Б	Б	4				3.73	4
4.1		5	5	5	5	5	Б		5		5	5	Б	4	5		5	5		5	5	4		5	Б	5	4	5					4.74	5
5.1		Б	Б	Б	Б	Б	Б		3	3	2	3		3	3	5	4	3	3	3		3	3	3	Б	Б	Б	Б	3				3	3
6.1		2	3	3		2	3	3	2	3	3		Б	Б	Б	Б	4		Б	3		3	Б	Б	Б	3	2	3	3				2.69	3
7.3		3	3	3	Б	Б	Б	Б	2	3	3			2	3		4	4	3	3		3	3	3	Б	Б	Б	Б	3				2.91	3
8.1		4	4	3	4	4	3	4	4	4	4	3		4	5	4	Б	Б	Б	Б	Б	Б	Б	Б	Б	4	4	4	5	5	4		4	4
9.1		4	3	4	5	Б	5			4		Б		5	4	5		Б	Б	Б	Б	Б	Б	Б	4	4	2	4					3.78	4
10		4	4	4	Б	4	4		3		4	4		4	4		4			4	5	5		4	5	4	4						4.07	4
11		4	4	5		4			4	4	4	4		4	4		5		Б	Б	4	4		3	5	4	4						4.09	4
12		3	4	4		3		Б	4		4		4	2	4		4		4	3		3		2	4	3	3						3.22	3
13		4	4	5		3	4	4	3		Б	Б		4	5		5	4		4	5	4		3	4	5	3						3.97	4
14		4	4	4		4	4	4	3		3	4		3	4		3	4		4		3		2	4	4	3						3.49	3
15		3	3	3		2	3		3	3	4			4	3		3	3		3		3		2	3	3	2	3					2.95	3
16		5	5	5		4			5		4	5		4	5		5	4	5	5		4		5	Б	Б	Б	Б	4				4.54	4
17.		3	3	3		2	3		2	3	3			2	3		3	3		3		3	3	2	3	3	2	3					2.65	3
18		УП	УП		4		3			4	3	3		4	3	4		4	4		4	4	3		Б	Б	4	2	4				3.34	3
19		3	3	4	4	3		4	4		4			4	4		4			4	4	4	Б	Б	Б	Б	3						3.64	4
20.		4	3	4		3		4	4		3			4	4	5	3	4		4		3	4	2	Б	Б	Б	Б	4				3.69	4

ЖУРНАЛ

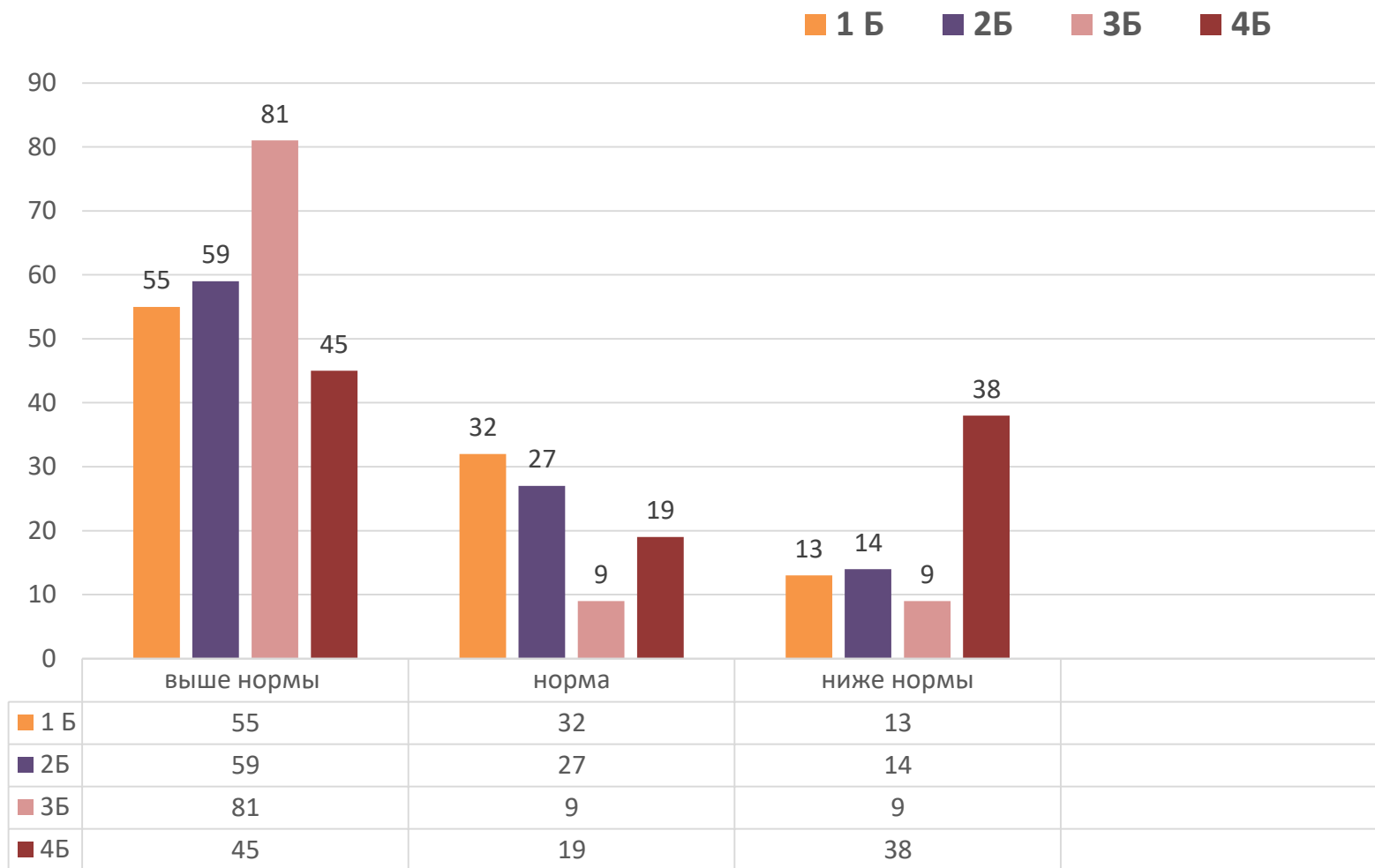


Обязательный мониторинг ФГОС

РЕБЁНОК	Баллы по тестам			Уровень готовности по результатам психологического тестирования		Педагогический уровень готовности		Логопед
	Мышление	Непроизвольная память	Произвольная память	Баллы	Уровень	балл	уровень	
1 ученик 7.2	4	5	5	14	Оч. низкий			
2 ученик	3	4	4	11	Средний	13	Средний	
3 ученик	4	4	4	12	Низкий	10	Низкий	+
4 ученик	1	3	4	8	Высокий	20	Высокий	
5 ученик	3	5	4	12	Низкий	14	Средний	+
6. ученик	5	5	5	15	Оч. низкий	10	Низкий	+
7 ученик	4	4	5	13	Низкий	19	Средний	
8 ученик	1	5	5	11	Средний	10	Низкий	+
9 ученик	5	4	5	14	Оч. низкий	20	Высокий	+
10 ученик	3	4	4	11	Средний	18	Средний	
11 ученик	4	4	5	13	Низкий	22	Высокий	
12 ученик	1	5	5	11	Средний	21	Высокий	

СТАРТОВАЯ ДИАГНОСТИКА 1 КЛАСС

Мониторинг достижения планируемых результатов ФГОС



МОНИТОРИНГ формирования читательской компетенции обучающихся

Мониторинг достижения планируемых результатов ФГОС

Математика

Ученики	Учебные периоды				Год	ВПР	Итог 4 класс	1четв 5класс	2чет в 5класс
	1 четверть	2 четверть	3 четверть	4 четверть		Э			
1. ученик 5В	5	5	5	4	5	4	5	4	4
2. ученик 5В	5	5	5		5	5	5	5	5
3. ученик 5В	5	4	5	4	5	5	5	4	4
4. ученик 5А	4	4	4	4	4	5	4	3	3
5. ученик 5В	3	3	3	3	3	3	3	выбыл	
6. ученик 5В	5	4	4	4	4	5	4	4	4
7. ученик 5А	4	3	4	4	4	4	4	4	4
31. ученик 5А								3	3
8. ученик 5А	3	3	3	3	3	3	3	3	3
9. ученик 5А	4	4	4	4	4	5	4	5	4
10. ученик 5В	4	4	4	4	4	5	4	4	4
11. ученик 5А	4	4	4	4	4	4	4	4	4
12. ученик 5А	4	4	4	4	4	5	4	3	4
13. ученик 5В	4	4	4	4	4	5	4	4	4
14. ученик 5А	4	3	4	4	4	4	4	4	3

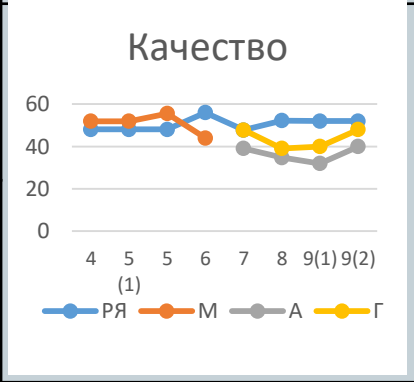
4-5 класс

Мониторинг достижения планируемых результатов ФГОС

Математика и Русский язык

		2015-2016	2016-2017		2017-2018	2018-2019	2019-2020	2020-2021	
		год	1ч.	год	год	год	год	1ч.	2ч
Учитель РЯ1	Р	60 Учитель НШ1	58,3	63,6	57,7	57,7	57,7	60	60
Учитель М	М	69 Учитель НШ1	79,2	63,6	57,7	30,8и3 8,5	38,5и4 2,3	52 и 40	52 и 44
Учитель РЯ2	Р	48,1 Учитель НШ2	48,1	48,1	56	47,8	52,5	52	52
Учитель М	М	51,9 Учитель НШ2	51,9	55,6	44	39,1и4 7,8	34,8и3 9,1	32и 40	40и 48

5-9 класс



Мониторинг достижения планируемых результатов ФГОС

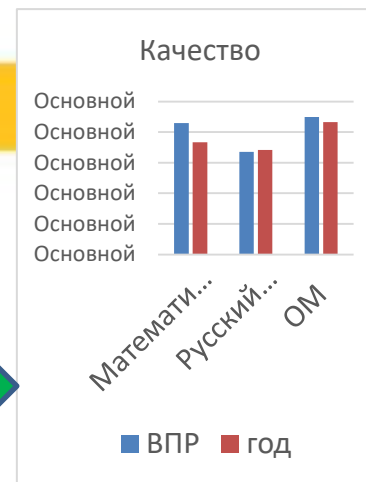
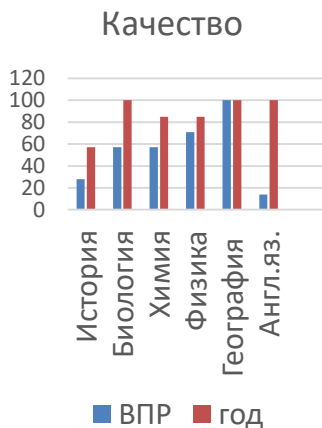
Математика и Русский язык

		2017-2018	2018-2019		2019-2020	2020-2021		
		год	1ч.	год	год	1ч.	2ч	
Учитель РЯ1	Р	78,3 Учитель НШ1	79,2	79,2	70,8	66,7	45,8	<p>Качество</p>
Учитель М1	М	87 Учитель НШ1	79,2	58,3	41,7	41,7 и 54,2	45,8 и 45,8	
Учитель РЯ1	Р	60,9 Учитель НШ2	58,3	52,2	48	53,8	42,3	<p>Качество</p>
Учитель М1	М	69,6 Учитель НШ2	66,7	52,2	36	34,6 и 50	30,8 и 30,8	

5-8 класс

Корреляция результатов ВПР и годовых отметок

Сравнительные результаты качества ВПР и годовых отметок 11 класс		
	Качество ВПР	Качество год
История	28%	100%
Биология	57%	100%
Химия	57%	85%
Физика	71%	85%
География	100%	100%
Английский язык	14%	100%



Результаты ВПР 4-х классов без ОВЗ		
	Качество ВПР	Качество год
Математика	45%	
	Бородина О.В. -40	68
АрдияЛ.П. -50		40
Русский язык	54%	60%
	Бородина О.В. -63	68
АрдияЛ.П. -45		52
ОМ	84%	83%
	Бородина О.В. -86	90
АрдияЛ.П. -81		75

**ОТ ТОГО, КАК ТЫ ПОСМОТРИШЬ –
ЗАВИСИТ ТО, ЧТО ТЫ УВИДИШЬ**

