

УПРАВЛЕНИЕ ОБРАЗОВАНИЯ
АДМИНИСТРАЦИИ МУНИЦИПАЛЬНОГО ОБРАЗОВАНИЯ
ДИНСКОЙ РАЙОН

МУНИЦИПАЛЬНОЕ КАЗЕННОЕ УЧРЕЖДЕНИЕ
ЦЕНТР ПОДДЕРЖКИ ОБРАЗОВАНИЯ
МУНИЦИПАЛЬНОГО ОБРАЗОВАНИЯ ДИНСКОЙ РАЙОН

**СТАТИСТИЧЕСКИЙ
АНАЛИЗ РЕЗУЛЬТАТОВ
ЕГЭ - 2022**



Динская, 2022

Составитель:

С.В. Камагина, методист МКУ ЦПО МО Динской район

Сборник подготовлен на основе данных статистических наблюдений учреждений образования муниципального образования Динской район и его материал может быть использован для независимой оценки результатов деятельности образовательных организаций района.

©Муниципальное казённое учреждение «Центр поддержки образования» муниципального образования Динской район,
2022

Содержание

1.	Организация и проведение экзаменов ЕГЭ и ГВЭ в МО Динской район	3
2.	Результаты экзаменов в форме ЕГЭ в 2022 году в МО Динской район	4
3.	Статистическая информация о результатах экзаменов в форме ЕГЭ в 2022 году	6
4.	Число стобалльных результатов на ЕГЭ	7
5.	Аналитический анализ к экзаменационным предметам (ЕГЭ и ГВЭ)	8
	Русский язык	8
	Математика (профильный и базовый уровни сложности).	15
	Биология	24
	Химия	28
	Физика	32
	Обществознание	36
	География	40
	История	43
	Литература	46
	Информатика и ИКТ.	49
	Английский язык	52
6.	Сведения о награждении выпускников общеобразовательных организаций МО Динской район медалями «За особые успехи в учении».	55
7.	Отношение среднего балла ЕГЭ в 10% общеобразовательных учреждений с лучшими результатами ЕГЭ к среднему баллу ЕГЭ в 10% общеобразовательных учреждений с худшими результатами ЕГЭ	65
8.	Распределение высокобалльных результатов (80-100баллов) по общеобразовательным учреждениям муниципалитета	67
9.	Количество выпускников, не преодолевших минимальное количество баллов ЕГЭ	69
10.	Общеобразовательные учреждения, отметившиеся по результатам ЕГЭ в 2022 году в лучших (результат выше краевого)	71
11.	Заключение	73

1. Организация и проведение экзаменов в форме ЕГЭ в 2022 году в МО Динской район

Организация подготовки и проведения ЕГЭ в 2022 году осуществлялась в соответствии с требованиями федеральных нормативных документов и региональных распорядительных документов.

Все лица, привлечённые к проведению ЕГЭ в местах работы с экзаменационными материалами, прошли подготовку по освоению нормативных правовых документов и инструктивных материалов по процедуре проведения ЕГЭ.

Подготовка ответственных за проведение ЕГЭ в районе, руководителей ППЭ, членов предметных комиссий, технических специалистов, организаторов ППЭ проводилась на федеральном, региональном и муниципальном уровнях. Все лица, привлекаемые к ЕГЭ, имели соответствующие подтверждающие документы.

С кандидатами в общественные наблюдатели, численностью 63 человека, проведена разъяснительная работа: ознакомление их с правами и обязанностями при проведении ЕГЭ. Привлеченные общественными наблюдателями в режиме онлайн, проходили соответствующее обучение.

В период проведения государственной итоговой аттестации экзамены проводились в трёх пунктах проведения экзамена на базе СОШ № 2, 4 и 34.

В дни проведения ЕГЭ основного периода в качестве организаторов ЕГЭ было привлечено 329 учителей из всех школ района, 18 членов ГЭК и 20 экспертов по всем предметам ЕГЭ для проверки экзаменационных работ.

МОУО и ОО осуществляли информирование всех участников ЕГЭ, их родителей и лиц, привлекаемых к проведению ЕГЭ, о сроках, местах и порядке подачи заявлений на прохождение ЕГЭ, о местах и сроках проведения ЕГЭ, о порядке проведения ЕГЭ, о порядке подачи и рассмотрении апелляций, о времени и месте ознакомления с результатами ЕГЭ. Для организации в районе информационно-разъяснительной работы в МОУО и ОО оформлены информационные стенды, организована работа «горячей линии», проведены собрания с участниками ЕГЭ и их родителями по вопросам ЕГЭ.

2. Результаты экзаменов в форме ЕГЭ в 2022 году в МО Динской район

Результаты, показанные выпускниками школ, позволяют дать оценку деятельности системы образования, особенностям организации образовательного процесса, качеству предоставляемой образовательной услуги, что крайне важно для планирования шага развития. Таким образом, результаты ЕГЭ – это ценный материал для анализа, который может и должен быть использован для управления образовательной системой и образовательными организациями для выбора пути достижения нового качества образования.

На начало 2021-2022 учебного года в средних общеобразовательных школах МО Динской район обучалось 532 выпускника.

На окончание 2021-2022 учебного года в средних общеобразовательных школах МО Динской район в 11(12) классах обучалось **509** учащихся, из них два выпускника прибыли из ДНР и ЛНР. В соответствии с приказом министерства Просвещения РФ от 21.04.2022г. №255 «Об особенностях заполнения и выдачи аттестатов об основном общем среднем образовании в 2022 году», письма МОН и МП КК от 22.04.2022г. № 47-0113-71-20/22 «Об изменении формы ГИА-11 для обучающихся, прибывших с территории Украины, ЛНР и ДНР» 2 выпускника получили аттестат о среднем общем образовании по итогам промежуточной аттестации (СОШ №1 – 1чел. и СОШ №3 – 1чел.).

К государственной итоговой аттестации в 2022 году были допущены **507** обучающихся 11(12-х) классов МО Динской район. Аттестат о среднем общем образовании получили **498** выпускников (98,2%).

9 выпускников (СОШ № 1 (1чел.), СОШ №15 (2 чел.), СОШ № 21 (2чел.), СОШ №29 (1 чел.), СОШ №53 (1 чел.), АНОО №1 (1 чел.) не получили аттестат. Для сравнения в 2021 году 7 выпускников (СОШ № 15 (2 чел.), СОШ №30 (2 чел.), СОШ №39 (1 чел.), СОШ (2 чел.)) не получили аттестат в основной период сдачи ЕГЭ.

На ЕГЭ-2022 **3 выпускников** района набрали **по 100 баллов** по предметам «Химия», «Литература». Это выпускники:

СОШ № 20 – Кутукова Олеся – литература

СОШ № 29 – Береговская Кристина – литература

СОШ № 30 – Тюрина Ирина – химия.

Медалью «За особые успехи в обучении» награжден **61 выпускник**, двое из них набрали **100 баллов** по предметам «Химия», «Литература».

Это выпускники: СОШ №20 – Кутукова Олеся – литература, СОШ №30 – Тюрина Ирина – химия.

Традиционно наиболее высокий рейтинг по выбору предметов имеют: обществознание, биология, физика, история.

- обществознание–37%;
- биология–20%;
- физика –14%;история–14%;
- химия–13,5%;
- информатика– 13%;
- английский язык–7%;
- литература–9%;
- география– 2%.

На протяжении шести лет подряд **100% предметной обученности** показывают выпускники, выбравшие для сдачи ЕГЭ предметы «География» и «Английский язык».

В 2022 году средний районный балл **повысился по 5 предметам:** математика (профиль), английский язык, обществознание, химия, литература. Средний районный балл **понижился по 6 предметам:** русскому языку, физике, биологии, географии, истории и информатике и ИКТ.

3. Статистическая информация о результатах экзаменов в форме ЕГЭ в 2022 году

№ п/п	Предмет	Территория	Число выпускников, участвующих в ЕГЭ	Средний балл	Процент выпускников, не преодолевших порога успешности
1	Русский язык	Динской район	507	68,3	0
		Краснодарский край	23497	71,3	0,22
		Россия	646571	68,3	
2	Математика (профильный уровень сложности)	Динской район	215	57,8	1,9
		Краснодарский край	11262	59,4	5,6
		Россия	300010	56,9	
3	Обществознание	Динской район	187	61,0	13,4
		Краснодарский край	9549	63,0	8,5
		Россия	276273	59,9	
4	Физика	Динской район	69	52,2	1,4
		Краснодарский край	3801	53,0	5,3
		Россия	101272	54,1	
5	Биология	Динской район	102	52,0	16,7
		Краснодарский край	3873	51,6	15,5
		Россия	108510	50,2	
6	История	Динской район	69	52,7	4,3
		Краснодарский край	3289	58,8	2,8
		Россия	89898	58,0	
7	Информатика	Динской район	66	58,9	18,2
		Краснодарский край	3071	60,3	14,2
		Россия	101664	59,5	
8	Литература	Динской район	46	66,2	0
		Краснодарский край	1615	63,7	2,4
		Россия	42401	60,8	
9	География	Динской район	11	63,9	0
		Краснодарский край	531	57,2	6,4
		Россия	13135	54,6	
10	Химия	Динской район	68	63,9	4,4
		Краснодарский край	2662	62,7	10,1
		Россия	76400	54,3	
11	Английский язык	Динской район	36	69,3	0
		Краснодарский край	2798	69,0	0,6
		Россия	87178	73,3	

4. Число стобалльных результатов на ЕГЭ

№ п/п	Предмет	Территория	Число стобалльников		
			ЕГЭ-2020	ЕГЭ-2021	ЕГЭ-2022
1	Русский язык	Динской район	5	4	0
		Краснодарский край	110	119	74
3	Математика (профильный уровень сложности)	Динской район	0	0	0
		Краснодарский край	18	6	12
4	Обществознание	Динской район	0	0	0
		Краснодарский край	41	12	10
5	Физика	Динской район	0	0	0
		Краснодарский край	5	2	1
6	Биология	Динской район	0	0	0
		Краснодарский край	0	0	0
7	История	Динской район	0	1	0
		Краснодарский край	32	16	13
8	Информатика	Динской район	0	0	0
		Краснодарский край	14	21	4
9	Литература	Динской район	0	4	2
		Краснодарский край	32	38	42
10	География	Динской район	0	0	0
		Краснодарский край	0	3	1
11	Химия	Динской район	0	1	1
		Краснодарский край	51	21	49
12	Английский язык	Динской район	0	0	0
		Краснодарский край	0	0	0

На ЕГЭ-2022 **3 выпускников** района набрали **по 100 баллов** по предметам «Химия», «Литература». Это выпускники:

СОШ № 20 – Кутукова Олеся – литература

СОШ № 29 – Береговская Кристина – литература

СОШ № 30 – Тюрина Ирина – химия.

Для сравнения: На ЕГЭ-2021 10 выпускников района набрали по 100 баллов по предметам «Химия», «Литература», «Русский язык», «История».

5. Аналитический анализ к экзаменационным предметам
Результаты ЕГЭ-2022 года по обязательным предметам

5.1 ЕГЭ-2022 по русскому языку

Выпускники школ МО Динской район сдавали предмет «Русский язык» 30 мая 2022 года и одна выпускница повторно (по состоянию здоровья) в резервный день 23 июня 2022 года.

В экзамене по русскому языку принимали участие 507 выпускников образовательных организаций нашего района, из них 3 сдавали ГВЭ (0,59%) и 504 чел. сдавали ЕГЭ, это составляет 99,4% от общего числа всех выпускников 11(12)-х классов.

Результаты ЕГЭ – 2022 по русскому языку

№ ОО	Численность выпускников, участвовавших в ЕГЭ	% Процент участия	Средний тестовый балл	Наибольший балл	Наименьший балл	% предметной обученности	Численность выпускников, набравших минимальный балл
1	27	100	73,62	94	39	100	
2	56	100	73,39	94	48	100	
3	23	100	73,17	94	51	100	
4	40	100	69,65	82	41	100	
5	18	100	66,38	89	45	100	
6	5	83,3	72	87	49	100	
10	25	100	68,0	94	36	100	
13	7	100	66,0	85	51	100	
15	52	100	63,27	98	41	100	
20	9	100	78,33	98	62	100	
21	14	100	65,64	94	48	100	
26	1	100	51,0	51		100	
28	5	100	52,4	60	43	100	
29	55	100	65,41	98	36	100	
30	35	100	64,74	96	40	100	
31	18	100	80,05	94	67	100	
34	28	100	67,25	94	34	100	
35	30	96,8	70,76	94	45	100	
37	6	100	64,33	76	54	100	
38	13	100	71,3	94	55	100	
39	1	100	72,0	72		100	
53	4	100	58,25	72	46	100	
ОСОШ	18	94,8	56,78	91	38	100	
АНОО	14	100	67,14	91	54	100	
Динской район	504	98,9	68,3	98	34	100%	-
Краснодарский край	23497	99,7	71,1	100	8	99,8%	
РФ	647000		68,3				

Минимальное количество баллов по русскому языку для поступления в ВУЗ составляет 36 баллов, для получения аттестата – 24, а для поступления в подведомственные образовательные учреждения Минобрнауки – 40.

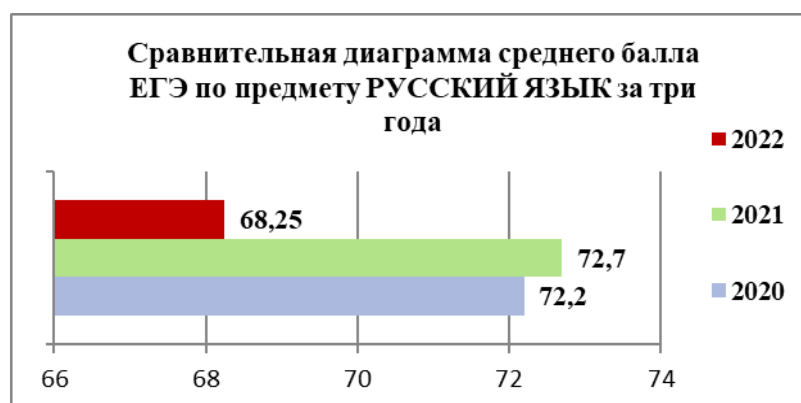
Все 100% выпускников преодолели порог успешности, который составил 24 балла, и освоили программу среднего общего образования (см. диаграмму).



Из 504-х выпускников, участвовавших в ЕГЭ по русскому языку, успешно справились с работой все, что составляет 100%, что выше показателя ЕГЭ - 2021 (99,8%) на 0,2%.

Средний балл по муниципалитету составляет 68,3 балла, что **ниже** на 4,4 балла в сравнении с 2021 году – 72,7.

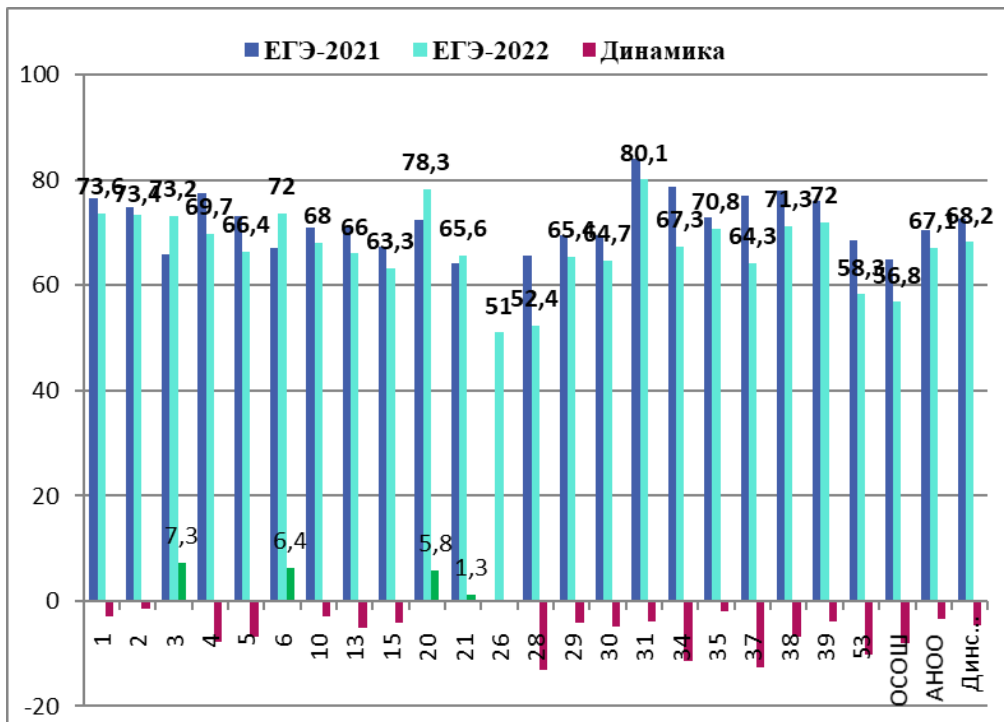
На приведенном ниже графике видно, что средний балл ЕГЭ по обязательному предмету по русскому языку в 2022 году является **худшим** за последние три года (2020-2022).



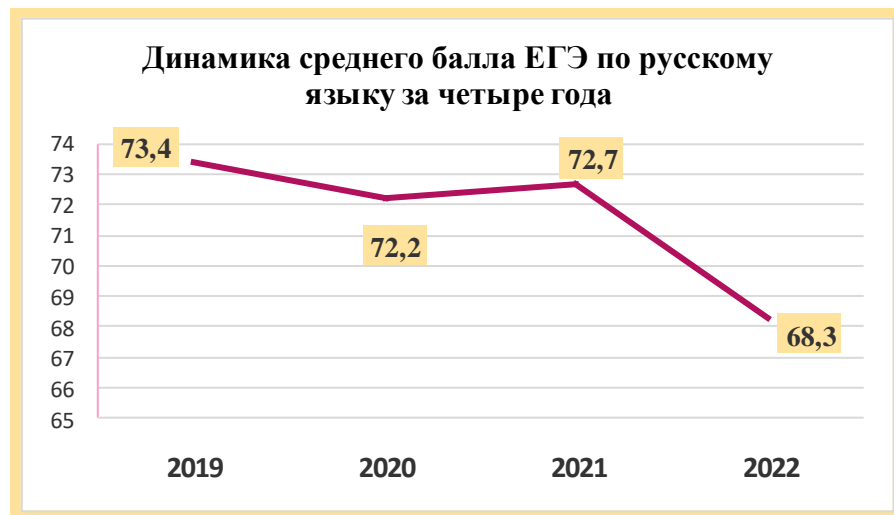
**Сравнительная динамика ЕГЭ
по предмету РУССКИЙ ЯЗЫК
в разрезе общеобразовательных организаций МО Динской район
за 2021, 2022 г.г.**

<i>Русский язык</i>			
ОО	ЕГЭ-2021	ЕГЭ-2022	Динамика
СОШ 1	76,6	73,6	- 3
СОШ 2	74,9	73,4	- 1,5
СОШ 3	65,9	73,2	7,3
СОШ 4	77,4	69,7	- 7,7
СОШ 5	73,1	66,4	- 6,7
СОШ 6	67,2	72	5,2
СОШ10	71	68	- 3
СОШ 13	71,2	66	- 5,2
СОШ 15	67,4	63,3	- 4,1
СОШ 20	72,5	78,3	5,8
СОШ 21	64,3	65,6	1,3
СОШ 26		51	
СОШ 28	65,6	52,4	-13,2
СОШ 29	69,5	65,4	- 4,1
СОШ 30	69,6	64,7	- 4,9
СОШ 31	84,1	80,1	- 4
СОШ 34	78,7	67,3	-11,4
СОШ 35	72,8	70,8	- 2
СОШ 37	76,9	64,3	-12,6
СОШ 38	78	71,3	- 6,7
СОШ 39	76	72	- 4
СОШ 53	68,6	58,3	- 10,3
ОСОШ	64,8	56,8	- 8
АНОО	70,4	67,1	- 3,3
Динской район	72,7	68,3	- 4,4
Краснодарский край	74	71,1	- 2,9

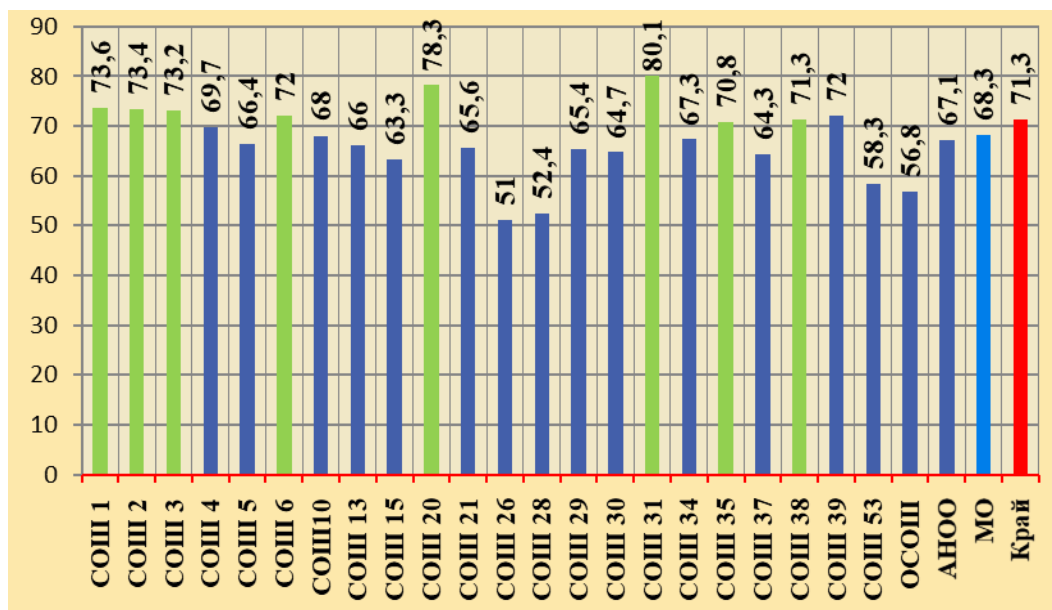
Динамику изменения результатов ЕГЭ по русскому языку проследим по диаграмме.



Средний балл по району составил 68,3 балла, что ниже показателя EGЭ - 2021 (72,7 балла) на 4,4 и показателей EGЭ за два предыдущих года (EGЭ - 2020 - 72,2 балла, EGЭ-2019 - 73,4) на 4,2 и на 5,1 соответственно.



Средний балл ЕГЭ - 2022 по русскому языку в разрезе ОО района



Средний балл у выпускников 11-х классов СОШ № 1, 2, 3, 4, 6, 20, 31, 35, 38, 39 выше районного показателя (68,3 баллов).

Средний балл у выпускников 11-х классов СОШ № 1, 2, 3, 6, 20, 31, 35, 38, 39 выше краевого показателя (71,3 балла).

5 лучших показателей среднего балла

Самые высокие показатели среднего балла по русскому языку у выпускников 11-х классов образовательных организаций МО Динской район:

- 80,1 балла – МБОУ СОШ №31, учитель Постолова Н.В.
- 78,3 баллов – МБОУ СОШ № 20, учитель Соломка Е.А.
- 73,6 баллов – МБОУ СОШ № 1 учитель Осипова Н.В.
- 73,4 балла – МАОУ СОШ № 2, учителя Глухих Н.В., Проказина Т.И.
- 73,2 баллов – МБОУ СОШ №3, учитель Елагина С.С.

Распределение результатов ЕГЭ-2022 по русскому языку.

Доля выпускников, имеющих высокие результаты (более 60 баллов) (71,0%) выше доли выпускников, имеющих средние результаты (от «порога успешности» до 60 баллов) (28,9%) на 42,1%.

Доля выпускников, имеющих средние результаты (от «порога успешности» до 60 баллов) (28,9%) выше доли выпускников, имеющих низкие результаты (ниже «порога успешности») (0%) на 28,9%. Доля выпускников, имеющих низкие результаты (не преодолевших «порог успешности») равна 0,0.

Для сравнения. На ЕГЭ-2021 по русскому языку доля выпускников, имеющих высокие результаты (более 60 баллов) (80,9%) выше доли

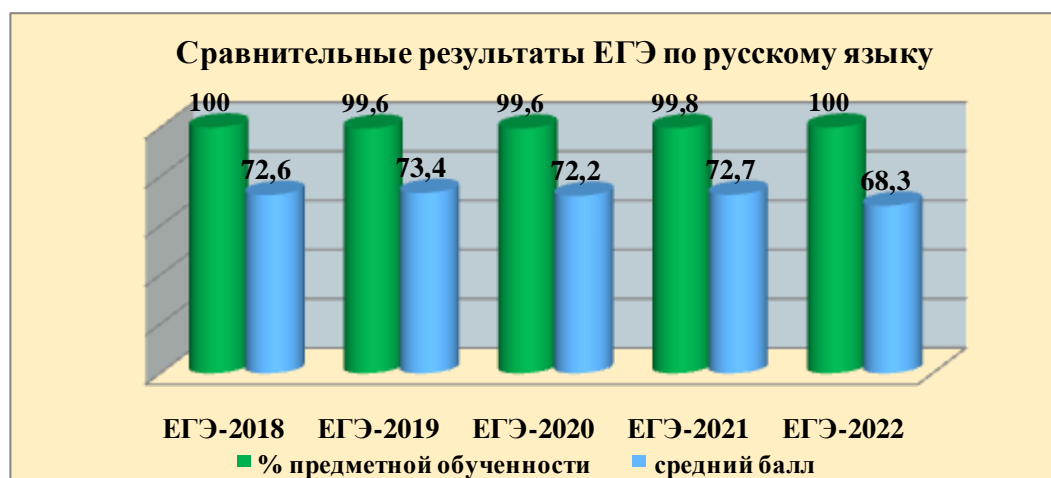
выпускников, имеющих средние результаты (от «порога успешности» до 60 баллов) (18,9%) на 62% и выше доли выпускников, имеющих низкие результаты (ниже «порога успешности») (0,2%) на 80,7%.

Доля выпускников, имеющих средние результаты (от «порога успешности» до 60 баллов) (18,9%) выше доли выпускников, имеющих низкие результаты (ниже «порога успешности») (0,2%) на 18,7%.

Динамику изменения результатов ЕГЭ по русскому языку проследим по таблице.

Мониторинг результатов ЕГЭ по русскому языку

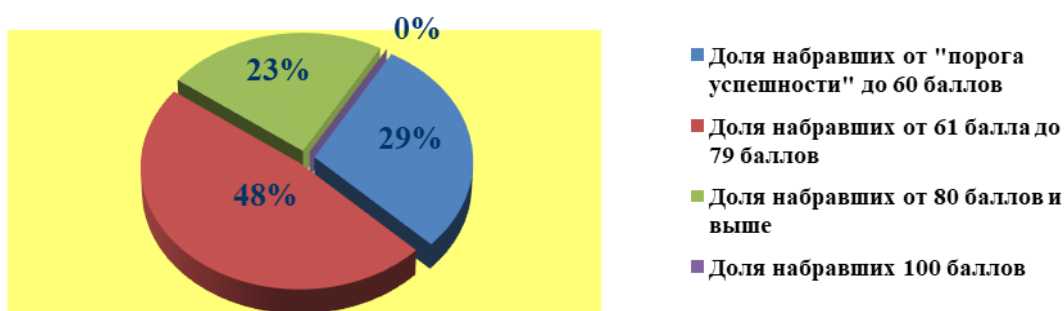
Показатели/ год	% предметной обученности	Динамика изменения %	Средний тестовый балл	Динамика изменения балла
ЕГЭ-2018	100%	0%	72,6	-1,1
ЕГЭ-2019	99,6%	-0,4%	73,4	+0,8
ЕГЭ-2020	99,6%	0%	72,2	-1,2
ЕГЭ-2021	99,8%	+0,2%	72,7	+0,5
ЕГЭ-2022	100%	+0,2%	68,3	-4,4



Доля обучающихся, распределенных по набранным баллам по русскому языку

Кол-во выпускников, сдававших ЕГЭ	Доля набравших ниже «порога»	Доля набравших от порога до 60 баллов	Доля набравших от 61 до 79 баллов	Доля набравших от 80 баллов и выше	Число стобалльников
504	0,0	28,9 (146 человек)	47,8 (241 человек)	23,2 (117 человек)	0

Доля обучающихся, распределенных по набранным баллам по русскому языку



Выпускники, набравшие наибольшее количество баллов на ЕГЭ-2022 по русскому языку.

100 баллов на ЕГЭ-2022 – нет.

В 2021 году 100 баллов получили 4 выпускника.

Высокие баллы(90-99б) наЕГЭ по русскому языку

Предмет	Количество выпускников, получивших наЕГЭ 90-99 баллов	ОО
Русский язык	29 чел.	СОШ №1 (3), СОШ №2 (4), СОШ №3 (1), СОШ №10 (1), СОШ №15 (1), СОШ №20 (2), СОШ № 21(1), СОШ №29 (4), СОШ №30 (2), СОШ №31 (3), СОШ №34 (3), СОШ №35 (1), СОШ №38 (1), ОСОШ (1), АНОО (1)

Выпускники, набравшие на ЕГЭ-2022 по русскому языку 34 балла и менее

Минимальное количество баллов по русскому языку для поступления в ВУЗ составляет 36 баллов, а для получения аттестата – 24.

Один выпускник (СОШ № 34 Бычинский Александр) набрал на экзамене по русскому языку 34 балла, не преодолев «порога успешности» для поступления в ВУЗ.

5.2 ЕГЭ-2022 по математике (профильный уровень сложности)

Выпускники школ МО Динской район сдавали предмет «Математика» (профильный уровень сложности) 2 июня 2022 года.

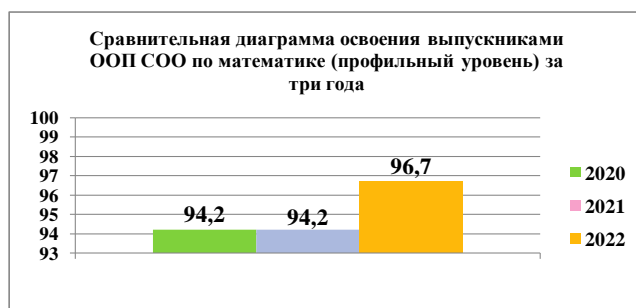
В экзамене по математике принимали участие 215 выпускников образовательных организаций нашего района. Это составляет 42,4% от общего числа всех выпускников 11(12)-х классов (507 чел.).

Результаты ЕГЭ – 2022 по математике

№ ОО	Численность выпускников, участвовавших в тестировании	Процент участия	Средний тестовый балл	Наибольший балл	Наименьший балл	% предметной обученности	Численность выпускников, не набравших минимальный балл
1	15	53,6%	65,7	90	11	93,3%	1
2	20	35,7%	59,4	74	27	100%	0
3	13	54,2%	58,2	74	27	100%	0
4	25	62,5%	59,5	78	27	100%	0
5	10	55,6%	51,6	72	34	100%	0
6	4	66,7%	57,0	74	22	80%	1
10	14	56,0%	58,7	78	40	100%	0
13	4	57,1%	58,0	74	40	100%	0
15	20	37,7%	52,5	84	17	95%	1
20	5	55,6%	59,2	72	40	100%	0
21	3	21,4%	65,3	78	46	100%	0
26	1	100,0%	17,0	17	17	0%	1
29	19	34,5%	59,5	78	17	95,0%	1
30	15	42,9%	50,3	76	11	93,3%	1
31	10	55,6%	66,8	78	46	100%	0
34	14	50,0%	55,9	74	34	100%	0
35	10	32,3%	57,2	78	34	100%	0
38	6	46,2%	66,0	74	52	100%	0
53	1	25,0%	34,0	34	34	100%	0
АНОО	4	28,6%	43,0	70	22	66,7%	1
ОСОШ	2	10,0%	56,0	66	46	100%	0
Динской район	215	42,6%	57,8	90	11	91,6%	7
Краснодарский край	11262	47,8%	59,4	100		94,4%	
РФ	302000		56,86				

Минимальное количество баллов по математике получения аттестата и поступления в ВУЗ составляет 27 баллов, а поступления в подведомственные образовательные учреждения Минобрнауки – 39.

7 выпускников (СОШ №1, 6, 15, 26, 29, 30, АНОО) не преодолели «порога успешности» (см. диаграмму)

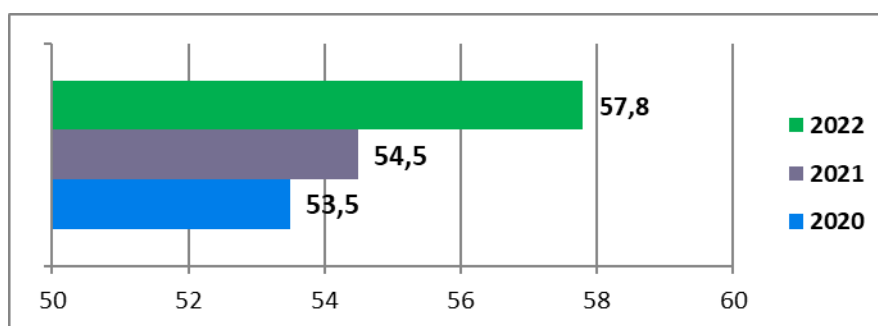


Из 215-х выпускников, участвовавших в ЕГЭ по математике, успешно справились с работой **208** чел. (96,7%), что выше показателя ЕГЭ - 2021 (94,2%) на 2,5%.

Средний балл по муниципалитету составляет 57,8 балла, что выше на 3,3 балла в сравнении с 2021 году – 54,5.

На приведенном ниже графике видно, что средний балл ЕГЭ по обязательному предмету по математике в 2022 году является лучшим за последние три года (2020-2022).

Сравнительная диаграмма среднего балла ЕГЭ по предмету МАТЕМАТИКА



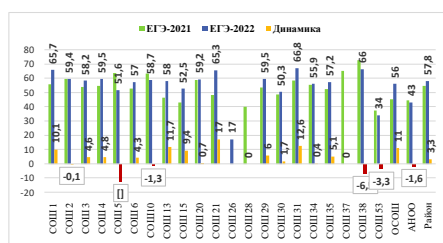
**Сравнительная динамика ЕГЭ
по предмету МАТЕМАТИКА в разрезе общеобразовательных
организаций МО Динской район за 2021, 2022 г.г.**

<i>Математика</i>			
<i>ОО</i>	<i>ЕГЭ-2021</i>	<i>ЕГЭ-2022</i>	<i>Динамика</i>
СОШ 1	55,6	65,7	10,1
СОШ 2	59,5	59,4	- 0,1
СОШ 3	53,6	58,2	4,6
СОШ 4	54,7	59,5	4,8
СОШ 5	63,6	51,6	- 12
СОШ 6	52,7	57,0	4,3
СОШ10	63	58,7	- 1,3
СОШ 13	46,3	58,0	11,7
СОШ 15	43,1	52,5	9,4
СОШ 20	58,5	59,2	0,7
СОШ 21	48,3	65,3	17
СОШ 26		17,0	
СОШ 28	40		
СОШ 29	53,5	59,5	6
СОШ 30	48,6	50,3	1,7
СОШ 31	58,2	66,8	12,6
СОШ 34	55,4	55,9	0,4
СОШ 35	52,1	57,2	5,1
СОШ 37	65,1		
СОШ 38	72,5	66,0	- 6,5
СОШ 53	37,3	34,0	- 3,3
ОСОШ	45	56,0	11
АНОО	44,6	43,0	- 1,6
<i>Динской район</i>	<i>54,5</i>	<i>57,8</i>	<i>+3,3</i>
<i>Краснодарский край</i>	<i>58</i>	<i>57,5</i>	<i>- 0,5</i>

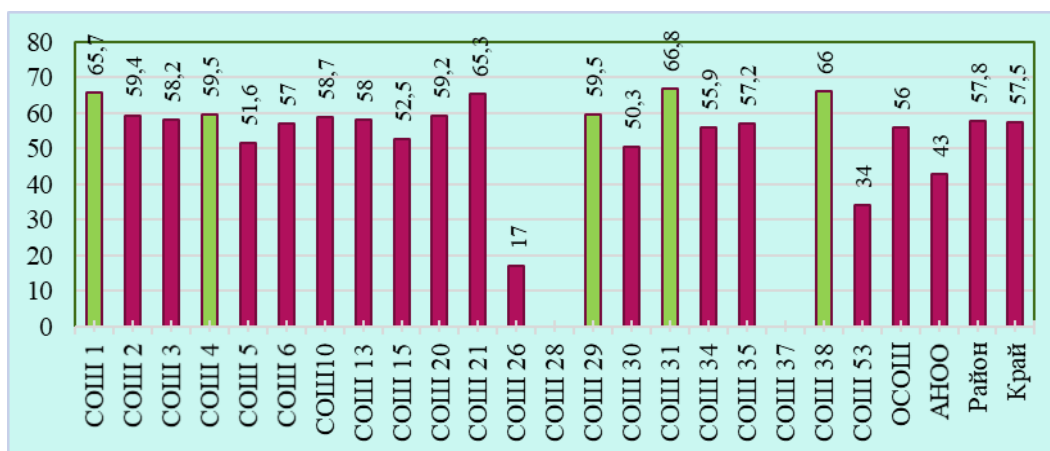
Средний балл по району составил 57,8 балла, что **выше** показателей ЕГЭ - 2021 (54,5 балла) на 3,3 и ЕГЭ-2020 (53,5 балла) на 4,3 и ниже ЕГЭ-2019 (59,6 балла) на 1,8.



Динамику изменения результатов ЕГЭ по ОО по математике проследим по диаграмме.



Средний балл ЕГЭ - 2022 по математике в разрезе ОО района



Средний балл у выпускников 11-х классов СОШ № 1, 2, 3, 4, 10, 13, 20, 21, 29, 31, 38 выше районного показателя (57,8 балла).

Средний балл у выпускников 11-х классов СОШ № 1, 2, 4, 21, 29, 31, 38 **выше** краевого показателя (59,4балла).

5 лучших показателей среднего балла

Самые высокие показатели среднего балла по математике у выпускников 11-х классов образовательных организаций МО Динской район:
66,8 балла – СОШ №31, учитель Желязко О.В.
66,0 баллов –СОШ № 38, учительНестеренко А.А.
65,7 баллов – СОШ № 1 учитель Донцова Т.А.
65,3 балла – СОШ № 21, учителя Политова И.Ф.
59,5 баллов – СОШ № 4, учитель Васильева Н.К.
СОШ №29, учителя Короткова Е.Е., Степанян С.Р.

Распределение результатов ЕГЭ-2022 по математике

Доля выпускников, имеющих высокие результаты (более 60 баллов) (53,95%) выше доли выпускников, имеющих средние результаты (от «порога успешности» до 60 баллов) (42,79%) на 11,6%.

Доля выпускников, имеющих средние результаты (от «порога успешности» до 60 баллов) (42,79%) выше доли выпускников, имеющих низкие результаты (ниже «порога успешности») (3,26%) на 39,53%. Доля выпускников, имеющих низкие результаты (не преодолевших «порог успешности») равна 3,26%.

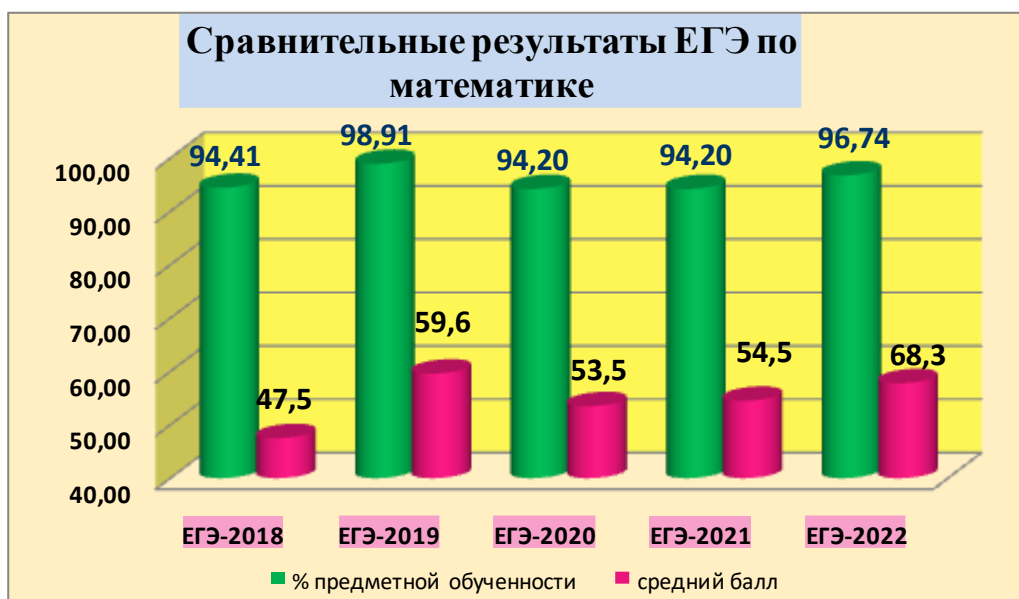
Для сравнения. На ЕГЭ-2021 по математике доля выпускников, имеющих высокие результаты (более 60 баллов) (43,3%) ниже доли выпускников, имеющих средние результаты (от «порога успешности» до 60 баллов) (50,9%) на 7,6% и выше доли выпускников, имеющих низкие результаты (ниже «порога успешности») (5,8%) на 37,5%.

Доля выпускников, имеющих средние результаты (от «порога успешности» до 60 баллов) (42,79%) выше доли выпускников, имеющих низкие результаты (ниже «порога успешности») (3,26%) на 39,53%.

Динамику изменения результатов ЕГЭ по математике проследим по таблице.

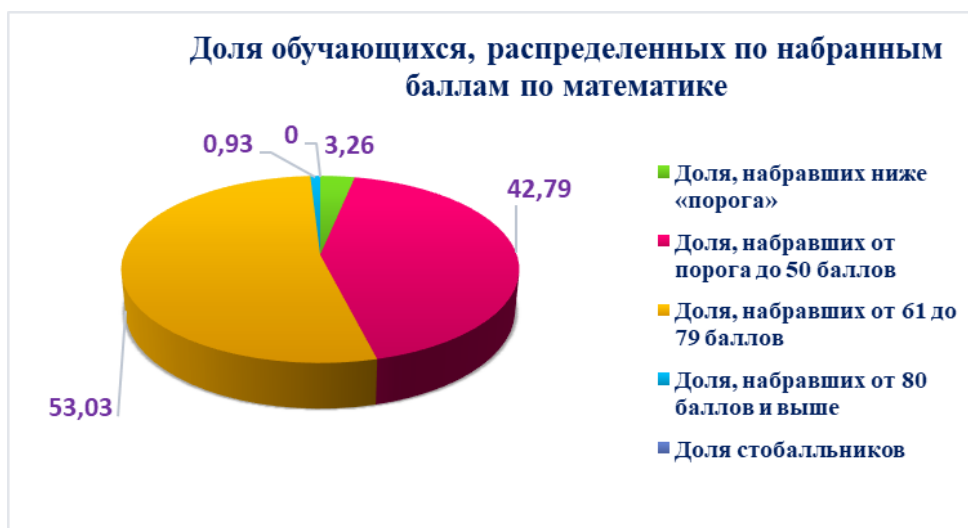
Мониторинг результатов ЕГЭ по математике

Показатели/ год	% предметной обученности	Динамика изменения %	Средний тестовый балл	Динамика изменения балла
ЕГЭ-2018	94,41%	0%	47,5	0
ЕГЭ-2019	98,91%	+4,5%	59,6	+12,1
ЕГЭ-2020	94,2%	-4,71%	53,5	-6,1
ЕГЭ-2021	94,2%	0%	54,5	+1,0
ЕГЭ-2022	96,74%	+2,54%	57,8	+3,3



Доля обучающихся, распределенных по набранным баллам по математике

Кол-во выпускников, сдававших ЕГЭ	Доля набравших ниже «порога»	Доля набравших от порога до 60 баллов	Доля набравших от 61 до 79 баллов	Доля набравших от 80 баллов и выше	Число стобальников
215	3,26 (7 человек)	42,79 (92 человека)	53,02 (114 человек)	0,93 (2 человека)	нет



Выпускники, набравшие наибольшее количество баллов на ЕГЭ-2022 по математике.

100 баллов на ЕГЭ-2022 – нет

Высокие баллы (80 баллов и выше) на ЕГЭ по математике

Предмет	Количество выпускников, получивших на ЕГЭ 80 баллов и выше	ОО
Русский язык	2	СОШ № 1 (1 чел), СОШ № 15 (1 чел)

Выпускники, набравшие на ЕГЭ-2022 по математике 27 баллов и менее

Минимальное количество баллов по математике для поступления в ВУЗ составляет 39 баллов, а для получения аттестата – 27.

7 выпускников набрали на экзамене по математике менее 27 баллов, не преодолев «порога успешности» для получения аттестата:

1. Литвинов П.А., СОШ №1
2. Акимова Т.Е., СОШ №6
3. Григорьев Ю.Е., СОШ №26
4. Болотова А.А., СОШ №29
5. Залогин А.В., СОШ № 30
6. Черемисина В.М., АНОО «Школа №1»
7. Сакунова А.А., СОШ №15

Выпускники Акимова Т.Е., Григорьев Ю.Е., Залогин А.В., воспользовались правом изменить профильный уровень на базовый уровень экзамена по математике и в резервный день основного периода (27 июня 2022 года), успешно преодолели «порог успешности».

Доля обучающихся, распределенных по набранным баллам по математике после пересдачи 27.06.2022

Кол-во выпускников, сдававших ЕГЭ	Доля набравших ниже «порога»	Доля набравших от порога до 60 баллов	Доля набравших от 61 до 79 баллов	Доля набравших от 80 баллов и выше	Число стобалльников
4	100% (4 человека)	0,0	0,0	0,0	0

Выпускники Литвинов П.А., Болотова А.А., Черемисина В.М. и Сакунова А.А., пересдавали профильную математику в резервный день основного периода и не преодолели «порога успешности».

5.2.1 ЕГЭ-2022 по математике (базовый уровень сложности)

ЕГЭ по математике (базовый уровень) сдавали 289 выпускника. Процент участия выпускников муниципалитета по данному предмету составил – 57,3% от общего числа.

Математика базового уровня оценивается по пятибалльной шкале. На базовом уровне задания проверяют математические знания учеников, необходимые им в жизни. Не освоили программу среднего общего образования по математике (базовый уровень) **5 человек**, это 1,7% выпускников.

Средний балл по району составил 15,48 балла. **Средняя оценка – 4,3.** Успеваемость по району составила 98,3%.

5 выпускников не смогли преодолеть минимальный порог в 7 баллов (1,7%).

Доля обучающихся, распределенных по набранным баллам по математике (базовый уровень)

Дата экзамена	Кол-во выпускников, сдававших ЕГЭ(базовый уровень)	Доля получивших «2»	Доля получивших «3»	Доля получивших «4»	Доля получивших «5»
03.06. 2022	57,3% 288чел	3,1 9чел	13,5 39 чел.	36,1 104 чел.	47,3 136 чел.
27.06. 2022	13чел	38,4 5 чел.	46,2 6 чел.	15,4 2 чел.	0,0 0
Итог	57,9 292чел	1,7 5 чел.	15,4 45чел.	36,3 106чел.	46,6 136чел.

Не преодолели минимальный порог выпускники СОШ № 15, 21, 29, 53.

В соответствии с порядком проведения ЕГЭ выпускникам будет предоставлено право пересдать математику в сентябре 2022 года.

5.2.2 Государственный выпускной экзамен (ГВЭ) выпускников XI (XII) классов в 2022 году

Государственный выпускной экзамен (ГВЭ) – это форма итоговой аттестации для учеников, которые имеют особенности в прохождении обучения и не могут сдать стандартное тестирование.

ГИА в форме ГВЭ проводится по русскому языку и математике (обязательные учебные предметы). Экзамены по другим учебным предметам – литературе, физике, химии, биологии, географии, истории, обществознанию, иностранным языкам, информатике и информационно-коммуникационным технологиям (ИКТ) – обучающиеся сдают на добровольной основе по своему выбору.

Результаты ГИА в форме ГВЭ признаются удовлетворительными, если участник экзамена по обязательным учебным предметам при сдаче ГВЭ получил отметки не ниже удовлетворительных. В случае если участник экзамена получил неудовлетворительный результат по одному из обязательных учебных предметов, он допускается повторно к ГИА по данному учебному предмету в текущем году в резервные сроки.

Государственный выпускной экзамен по русскому языку и математике сдавали 3 выпускников 11(12)-х классов (0,6% от всех выпускников района – 507 чел.) из 3 образовательных организаций муниципального образования Динской район СОШ № 6, 35, ОСОШ.

Доля обучающихся, распределенных по набранным баллам по русскому языку и математике

Предмет	Кол-во выпускников, сдававших ГВЭ	Доля получивших «2»	Доля получивших «3»	Доля получивших «4»	Доля получивших «5»
Русский язык	3	0	0	33,3% (1 человек)	66,7% (2 человека)
Математика	3	0	0	66,7% (2 человека)	33,3% (1 человек)

Структура обязательных экзаменов:

- Выпускные экзамены по математике состоят из 14 заданий с кратким ответом.
- Экзамен по русскому языку содержит 26 заданий с кратким ответом и 1 сочинение от 150 слов. При написании сочинения предлагают на выбор 5 тем. Три сочинения на свободную тему и два по школьному курсу литературы.

Получение аттестатов о среднем общем образовании

Результаты экзаменов по русскому языку и математике влияют на получение аттестата за курс средней школы. В связи с разделением математики на базовую или профильную, выпускникам предоставили возможность при получении неудовлетворительного результата повторно выбрать уровень экзамена. В связи с этим из 16 неудовлетворительных результатов на ЕГЭ, 7 пересдали экзамен и преодолели порог успешности, тем самым получив аттестат за курс средней школы. 5 выпускников (0,2%), не преодолевшие минимальный порог успешности по математике (базовый уровень), 4 выпускника (0,3%), не преодолевший минимальный порог успешности по математике (профильный уровень), не получили аттестат за курс средней школы (по состоянию на июль 2022 года).

Результаты ЕГЭ -2022 года предметы по выбору

Всего в 2022 году предметы по выбору сдавали 1146 выпускников. Экзамены проводились по 9 предметам, выбранным выпускниками (биология, химия, физика, обществознание, география, история, литература, информатика и ИКТ, английский язык).

5.3 Биология

В 2022 году экзамен по биологии сдавали **103 выпускника**. Процент участия выпускников района по данному предмету составил – 20,4% от общего числа.

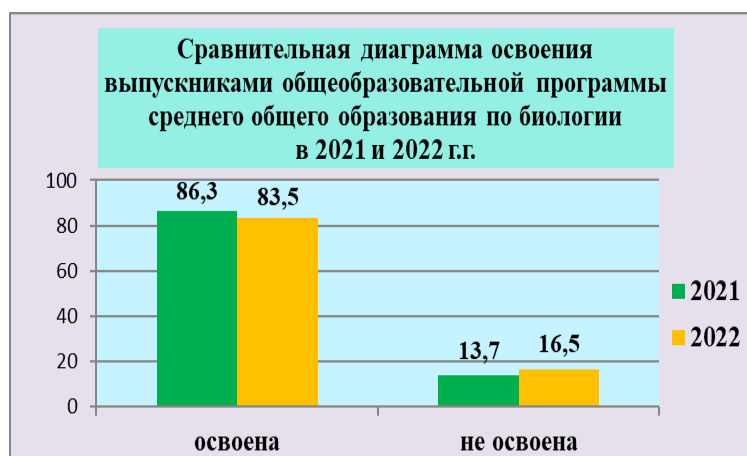
Результаты ЕГЭ – 2022 по биологии

№ ОО	Численность выпускников, участвовавших в ЕГЭ	Процент участия	Средний тестовый балл	Наибольший балл	Наименьший балл	Процент предметной обученности	Численность выпускников, не набравших минимальный балл
1	4	14,8	50	74	23	75	1
2	14	25	55,6	79	34	92,8	1
3	9	39,1	45,3	62	16	77,8	2
4	4	10	60	74	45	100	
5	6	33,3	61,8	86	40	100	
6	0	-	-	-	-		
10	4	16	41,3	48	30	75	1
13	1	14,3	61	61	-	100	
15	7	13,5	53	77	30	85,7	1
20	2	22,2	56	57	55	100	
21	2	14,3	43	63	23	50	1
26	0	-	-	-	-		
28	1	20	32	32		0	1
29	15	27,3	52,2	82	12	86,7	2
30	4	11,4	69,3	86	50	100	
31	4	22,2	44,5	59	30	75	1
34	5	17,8	44	53	32	80	1
35	7	22,6	62,4	84	42	100	
37	3	50	53	68	30	66,7	1
38	3	23,1	39,7	58	23	66,7	1
39	0	-	-	-	-	-	
53	1	25	16	16	-	0	1
ОСОШ	5	27,8	48,4	63	30	80	1
АНОО	2	14,3	46,5	72	21	50	1
Динской район	103	22,1%	52,0	86	12	74,3	17
Краснодарский край	3873	16,4	51,6				

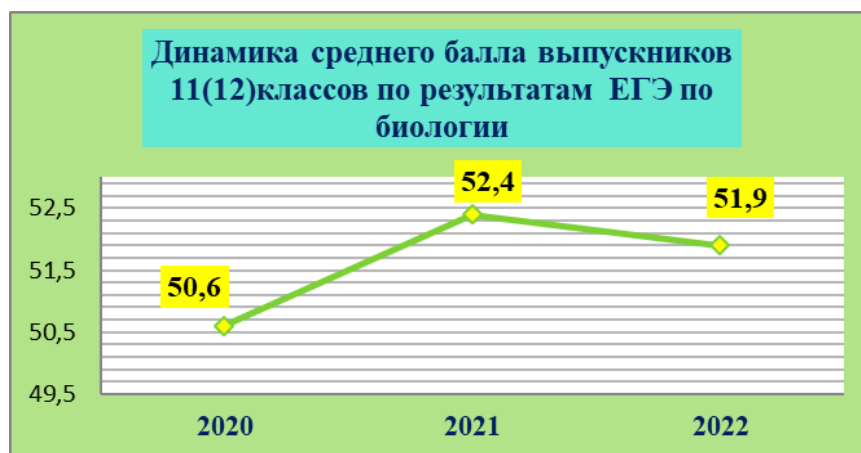
Порог успешности по биологии – 36 баллов. Освоили программу среднего общего образования в 2022 году – 86 чел., что составляет 83,5% выпускников.

Не преодолели порог успешности в 2022 году 17 выпускников (16,5%), что на 2,8 % больше показателя 2021 года (из 102 чел. порог успешности не преодолели 14 выпускников (13,7%)).

Результат 2022 года ниже результата 2021 года на 2,8 % (в 2021 году - 86,3% выпускников успешно преодолели минимальный порог и освоили программу среднего общего образования (см. диаграмму).



В сравнении с прошлым годом средний балл по муниципалитету **понижился**, в этом году он составляет 51,9 балла (в 2021 году – 52,4).



Минимальное количество баллов по биологии составляет 36 баллов.

17 (16,5%) выпускников (СОШ №1,2,3,10,15,21,28,29,20,29,30,31,34,53, ОСОШ, АНОО) не преодолели «порога успешности».

В сравнении с 2021 годом улучшили результат по среднему баллу в 2022 году 9 общеобразовательных учреждений: ОУ № 3,5,15,20,30,35,37,38, ОСОШ.

Ухудшили результаты ЕГЭ в 2022 году по среднему баллу (в сравнении с 2021 годом) 11 общеобразовательных учреждений: ОУ № 1, 2, 4, 10, 29, 31, 34,53, АНОО №1.

СОШ № 6,26,39 в 2022 году не сдавали экзамен по биологии.

Выпускники, набравшие наибольшее количество баллов на ЕГЭ-2022 по биологии.

100 баллов на ЕГЭ-2022 – нет.

Доля обучающихся, распределенных по набранным баллам по биологии


Кол-во сдающих	Доля набравших ниже порога	Доля набравших от порога до 60	Доля набравших от 61 до 80	Доля набравших более 80	Число 100-балльников
103	16,5 (17 человек)	49,5 (51 человек)	29,1 (30 человек)	4,8 (5 человек)	0

Средний балл у выпускников 11-х классов СОШ № 2, 4, 5, 13, 15, 20, 29,30,35,37 выше районного показателя (51,9 балла) и выше краевого показателя (51,5 балла).

5 лучших показателей среднего балла

Самые высокие показатели среднего балла по биологии у выпускников 11-х классов образовательных организаций МО Динской район:

- 69,3 балла – СОШ № 30, учитель Недранец Т.П.
- 62,4 балла – СОШ № 35, учитель Сырых З.Л.
- 61,8 балла – СОШ № 5, учитель Кушнарера А.А.
- 61 балл – СОШ № 13, учитель Камышева С.Н.
- 60 баллов – СОШ № 4, учитель Юрченко Т.А., Воронченко Н.В.





Таким образом, в сравнении с 2021 годом качественные результаты ЕГЭ-2022 по биологии ухудшились по среднему баллу, по количеству высокобалльников улучшились, не изменились по количеству стобалльников.

5.4 Химия

В 2022 году экзамен по химии сдавали 68 выпускников. Процент участия выпускников муниципалитета по данному предмету составил – 13,5% от общего числа, в 2021 году экзамен сдавали – 63 выпускника (10,8%).

Результаты ЕГЭ – 2022 по химии

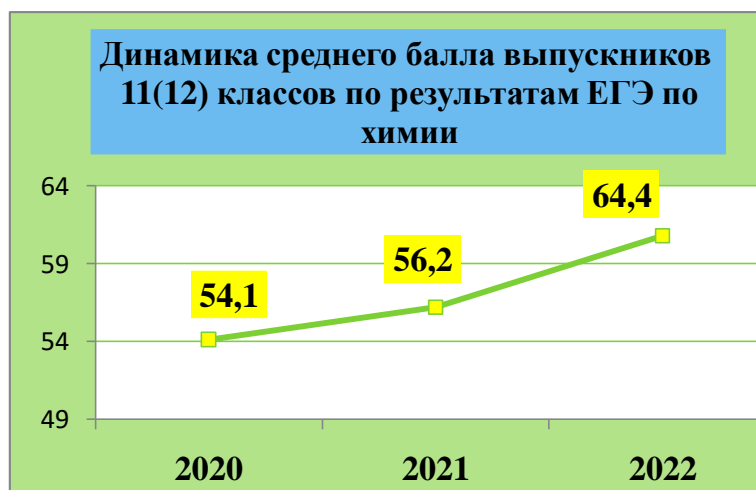
№ ОО	Численность выпускников, участвовавших в ЕГЭ	Процент участия	Средний тестовый балл	Наибольший балл	Наименьший балл	Процент предметной обученности	Численность выпускников, не набравших минимальный балл
1	3	11,1	76,0	90	65	100	
2	11	19,6	57,9	90	23	90,9	1
3	4	17,4	54,0	66	38	100	
4	4	10,0	51,5	61	40	100	
5	3	16,7	82,3	95	61	100	
6	0						
10	1	4,0	39,0	39		100	
13	0						
15	7	13,5	54,8	95	17	85,7	1
20	1	11,1	80	80		100	
21	0						
26	0						
28	1	20,0	48,0	48			
29	14	25,5	78,4	99	52	100	
30	4	11,4	85,5	100	55	100	
31	2	11,1	36,0	39	33	50,0	1
34	1	3,6	55,0	55			
35	4	12,9	72,0	82	58	100	
37	1	16,7	68,0	68		100	
38	3	23,1	48,7	70	36	100	
39	0						
53	0						
ОСОШ	3	16,7	43,0	49	36	100	
АНОО	1	7,1	64,0	64		100	
<i>Динской район</i>	63	14,0	64,4	100	23	95,4	3
Краснодарский край	2662	11,3	62,7	100		89,9	

Порог успешности по химии – 36 баллов. 95,6% выпускников преодолели минимальный порог и освоили программу среднего общего образования (в 2021 году программу освоили 82,5% сдававших выпускников).



Не преодолели порог успешности в 2022 году **3 выпускника** (4,4%), что на 13,1 % **ниже** показателя 2021 года (из 63 чел. порог успешности не преодолели 11 выпускников (17,5%)).

В сравнении с прошлым годом средний балл по муниципалитету на 8,2 **повысился**, в этом году он составляет 64,4 балла (в 2021 году – 56,2).



Минимальное количество баллов по химии составляет 36 баллов.

3 выпускника (СОШ № 2, 15, 31) не преодолели «порог успешности». В 2021 году 11 выпускников не преодолели «порог успешности».

В сравнении с 2021 годом улучшили результат по среднему баллу в 2022 году **9** общеобразовательных учреждений: ОУ № 1,3,5,29,30,35,37,38, АНОО.

Ухудшили результаты ЕГЭ в 2022 году по среднему баллу (в сравнении с 2021 годом) 11 общеобразовательных учреждений: ОУ № 2, 4, 20.

СОШ № 6,13,21,26,39,53 в 2022 году не сдавали экзамен по химии.

**Выпускники, набравшие наибольшее количество баллов на
ЕГЭ-2022 по химии.**

Выпускница СОШ №30 - Тюрина Ирина сдала ЕГЭ на 100 баллов.
В 2021 году 100баллов по химии получил также выпускник СОШ №30.

**Доля обучающихся,
распределенных по набранным баллам по химии**

Кол-во сдающих	Доля набравших ниже порога	Доля набравших от порога до 60	Доля набравших от 61 до 80	Доля набравших более 80	Доля 100-балльников
68	4,4 (3 человека)	35,3 (24 человек)	29,4 (20 человек)	29,4 (20 человек)	1,5 (1 человек)

Средний балл у выпускников 11-х классов СОШ № 1, 5, 20, 29, 30, 35, 38, АНОО выше районного показателя (64,4 балла).

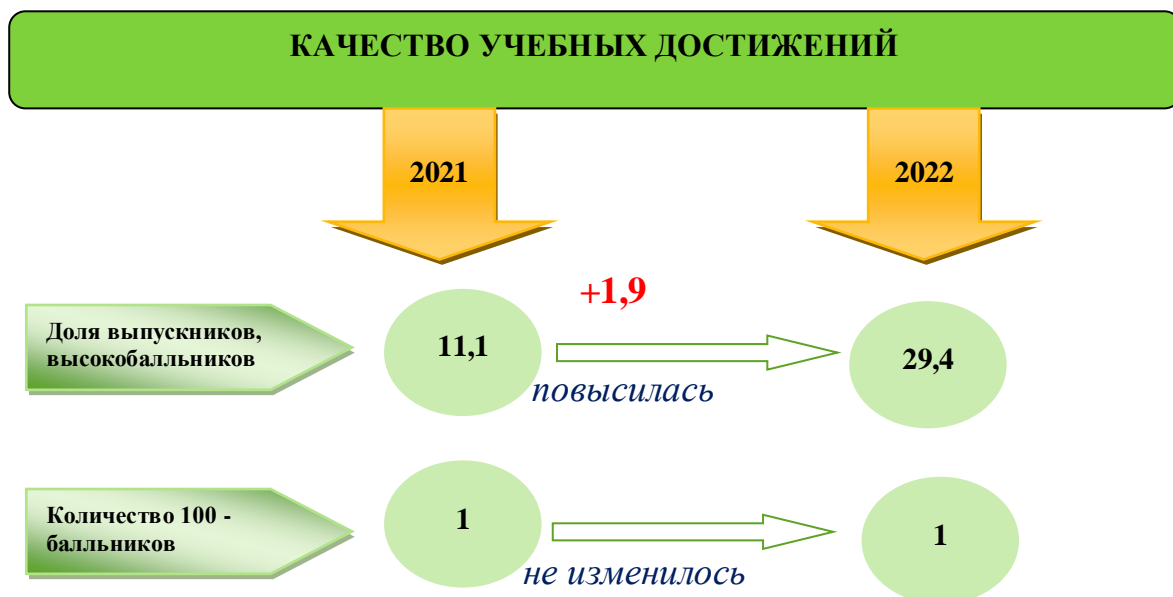
Средний балл у выпускников 11-х классов СОШ № 1, 5, 20, 29, 30, 35, 37, АНОО выше краевого показателя (62,7 балла).

5 лучших показателей среднего балла

Самые высокие показатели среднего балла по химии у выпускников 11х классов образовательных организаций МО Динской район:

- 85,5 баллов – СОШ № 30, учитель Хижкина И.С.
- 82,3 баллов – СОШ № 5, учитель Ложникова Н.Е.
- 80 баллов – СОШ № 20, учитель Заева В.В.
- 78,4 баллов – СОШ № 29, учитель Титаренко М.П.
- 76баллов – СОШ № 2, учительСавинкина Л.В.





Таким образом, в сравнении с 2021 годом качественные результаты ЕГЭ-2022 по химии улучшились по среднему баллу и по количеству высокобалльников и не изменились по количеству стобалльников.

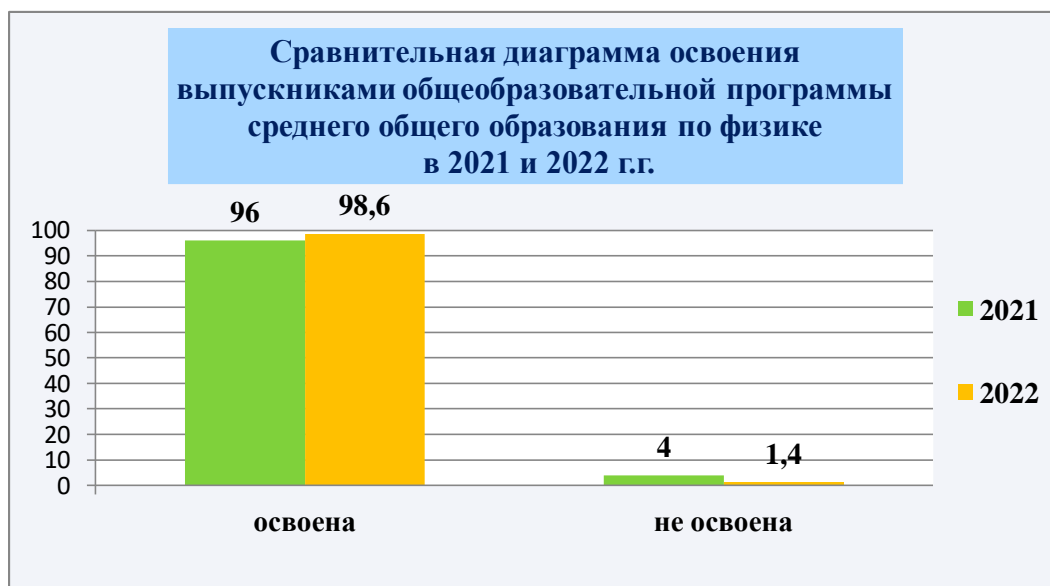
5.5 Физика

В 2022 году экзамен по физике сдавали **69 выпускников**. Процент участия выпускников района по данному предмету составил – 13,7% от общего числа, в 2021 году физику сдавали 75 выпускников (12,8%).

Результаты ЕГЭ – 2022 по физике

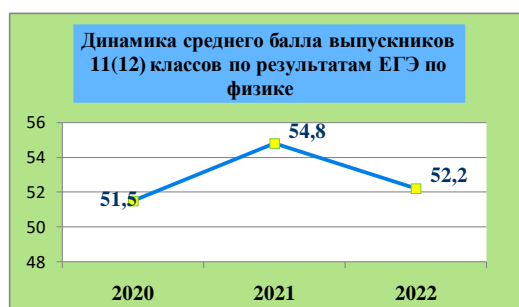
№ ОО	Численность выпускников, участвовавших в ЕГЭ	Процент участия	Средний тестовый балл	Наибольший балл	Наименьший балл	Процент предметной обученности	Численность выпускников, не набравших минимальный балл
1	11	40,7	68,3	85	49	100	
2	6	10,7	48,5	60	38	100	
3	1	4,3	43	43		100	
4	8	20,0	49,4	72	38	100	
5	1	5,6	26	26		0	1
6	2	33,3	58,5	66	51	100	
10	5	20,0	54,4	70	41	100	
13	2	25,6	51,5	56	47	100	
15	7	13,5	44,9	54	39	100	
20	1	11,1	56	56		100	
21	1	7,1	62	62		100	
26	1	100	39	39		100	
28	0						
29	8	14,5	52,1	83	38	100	
30	3	8,6	47,5	54	38	100	
31	2	11,1	47	56	38	100	
34	4	14,3	45,3	52	40	100	
35	4	12,9	51,8	64	36	100	
37	0						
38	1	7,7	53	53		100	
39	0						
53	0						
ОСОШ	0						
АНОО	1	7,1	49	49		100	
<i>Динской район</i>	<i>69</i>	<i>19,4</i>	<i>52,2</i>	<i>85</i>	<i>26</i>	<i>98,6</i>	<i>1</i>
Краснодарский край	3801	16,1	53,0	100		94,7	203

Порог успешности по физике – 36 баллов. 98,56% выпускников преодолели минимальный порог и освоили программу среднего общего образования (в 2021 году программу освоили 96% сдававших выпускников).



Не преодолел порог успешности в 2022 году 1 выпускник (1,4%), что на 3% меньше показателя 2021 года (из 75 чел. порог успешности не преодолели 3 выпускников (4%)).

В сравнении с прошлым годом средний балл по муниципалитету на 2,6 понижился, в этом году он составляет **52,2** балла (в 2021 году – **54,8**).



Минимальное количество баллов по физике составляет 36 баллов. Один выпускник (СОШ №5) не набрал на экзамене 36 баллов и не преодолел «порог успешности».

В сравнении с 2021 годом улучшили результат по среднему баллу в 2022 году 6 общеобразовательных учреждений: ОУ № 1,13,21,30,35,АНОО.

Ухудшили результаты ЕГЭ в 2022 году по среднему баллу (в сравнении с 2021 годом) 12 общеобразовательных учреждений: СОШ №2, 3,4,5,6,10,15,29,31,34,35,38.

СОШ № 20,28,37,39,53, ОСОШ в 2022 году не сдавали экзамен по физике.

Выпускники, набравшие наибольшее количество баллов на ЕГЭ-2022 по физике.

Стобалльных результатов по физике в 2022 году нет.

Доля обучающихся, распределенных по набранным баллам по физике

Кол-во сдающих	Доля набравших ниже порога	Доля набравших от порога до 60	Доля набравших от 61 до 80	Доля набравших более 80	Число 100-балльников
69	1,4 (1 человека)	76,8 (53 человек)	15,9 (11 человек)	5,8 (4 человек)	0

Средний балл у выпускников 11-х классов СОШ № 1,6,10,20,21,38 выше районного показателя (52,2 балла).

Средний балл у выпускников 11-х классов СОШ №1,6,10,20,21,38 выше краевого показателя (53,0 балла).

5 лучших показателей среднего балла

Самые высокие показатели среднего балла по физике у выпускников 11-х классов образовательных организаций МО Динской район:

- 68,3 баллов – СОШ № 1 учитель Киквадзе М.Р.
- 62,0 балла – СОШ № 21, учитель Гиголаева Е.В.
- 58,5 баллов – СОШ № 6, учитель Гиголаева Е.В.
- 56,0 баллов – СОШ № 20, учитель Рязанцева Н.И.
- 54,4 балла – СОШ № 10, учитель Бормотова О.В.





Таким образом, в сравнении с 2021 годом качественные результаты ЕГЭ-2022 по физике ухудшились по среднему баллу, улучшились по количеству высокобалльников и не изменились по количеству стобалльников.

5.6 Обществознание

В 2022 году экзамен по обществознанию сдавали **187 выпускников**. Процент участия выпускников района по данному предмету составил – 36,9% от общего числа, в 2021 году обществознание сдавали 224 выпускника (38,3% от 585 чел).

Результаты ЕГЭ – 2022 по обществознанию

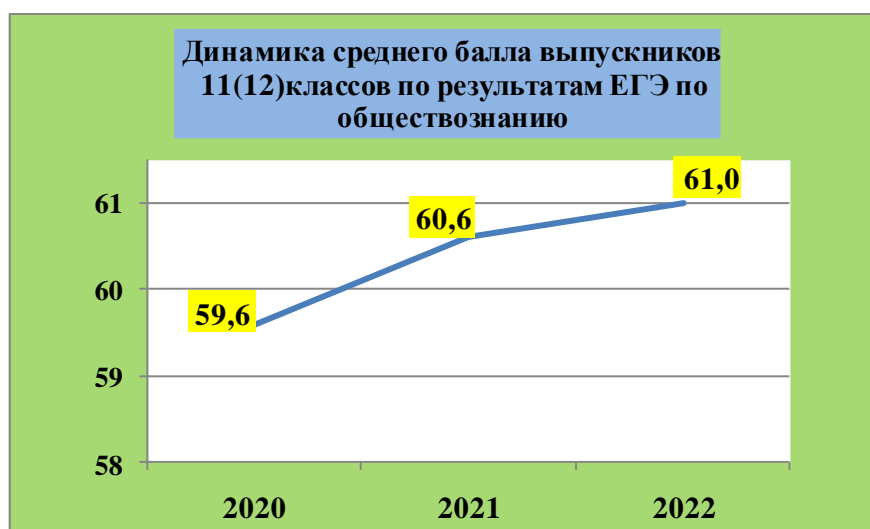
№ ОО	Численность выпускников, участвовавших в ЕГЭ	Процент участия	Средний тестовый балл	Наибольший балл	Наименьший балл	Процент предметной обученности	Численность выпускников, не набравших минимальный балл
1	9	33,3	56,0	90	30	88,9	1
2	27	48,2	62,1	86	32	88,9	3
3	6	26,1	67,3	88	58	100	
4	12	30,0	63,8	84	44	100	
5	10	55,6	66,9	82	48	100	
6	2	33,3	55,5	59	52	100	
10	6	24,0	68,7	88	52	100	
13	3	42,9	61,0	78	48	100	
15	17	32,7	53,5	82	28	70,6	5
20	4	44,4	64,3	72	65	100	
21	7	50,0	41,9	92	19	42,9	4
26	1	100	52,0	52		100	
28	2	40,0	48,5	49	48	100	
29	18	32,7	58,1	90	30	88,9	2
30	15	42,9	56,1	86	17	86,7	2
31	10	55,6	72,5	90	53	100	
34	9	32,1	72,4	88	56	100	
35	7	22,6	78,6	98	44	100	
37	1	16,7	44,0	44		100	
38	7	53,8	66,7	88	48	100	
39	1	100	52,0	52		100	
53	1	25,0	48,0	48		100	
ОСОШ	4	22,2	50,0	88	15	50,0	2
АНОО	8	57,1	57,3	70	46	100	
<i>Динской район</i>	187	42,6	61,0	98	15	89,8	19
Краснодарский край	9549	40,5	63,0	100		91,5	

Порог успешности по предмету – 42 балла. 89,8% выпускников преодолели минимальный порог и освоили программу среднего общего образования (в 2021 году программу освоили 92,4% сдававших выпускников).



Не преодолели порог успешности в 2022 году 19 выпускников (10,2%), что на 2,6% выше показателя 2021 года (из 224 чел. порог успешности не преодолели 17 выпускников (7,6%)).

В сравнении с прошлым годом средний балл по муниципалитету на 0,4 повысился, в этом году он составляет **61,0** балла (в 2021 году – **60,6**).



Минимальное количество баллов по физике составляет 42 балла.

19 выпускников (СОШ №1, 2, 15, 21, 29, 30, ОСОШ) не набрали на экзамене 42 балла и не преодолели «порог успешности».

В сравнении с 2021 годом улучшили результат по среднему баллу в 2022 году 10 общеобразовательных учреждений: СОШ № 2,3,4,5,10,20,31,34,35,38).

Ухудшили результаты ЕГЭ в 2022 году по среднему баллу (в сравнении с 2021 годом) 12 общеобразовательных учреждений: СОШ №1, 6, 13,15,21, 28, 29, 30,37,53, ОСОШ, АНОО).

СОШ № 26, 39 в 2022 году не сдавали экзамен по обществознанию.

**Выпускники, набравшие наибольшее количество баллов на
ЕГЭ-2022 по обществознанию.**

Стобалльных результатов по обществознанию в 2022 году нет.

**Доля обучающихся, распределенных по набранным баллам
по обществознанию**

Кол-во сдающих	Доля набравших ниже порога	Доля набравших от порога до 60	Доля набравших от 61 до 80	Доля набравших более 80	Число 100-балльников
187	10,2 (19человек)	37,4 (70человек)	37,4 (70 человек)	15,0 (28человек)	0

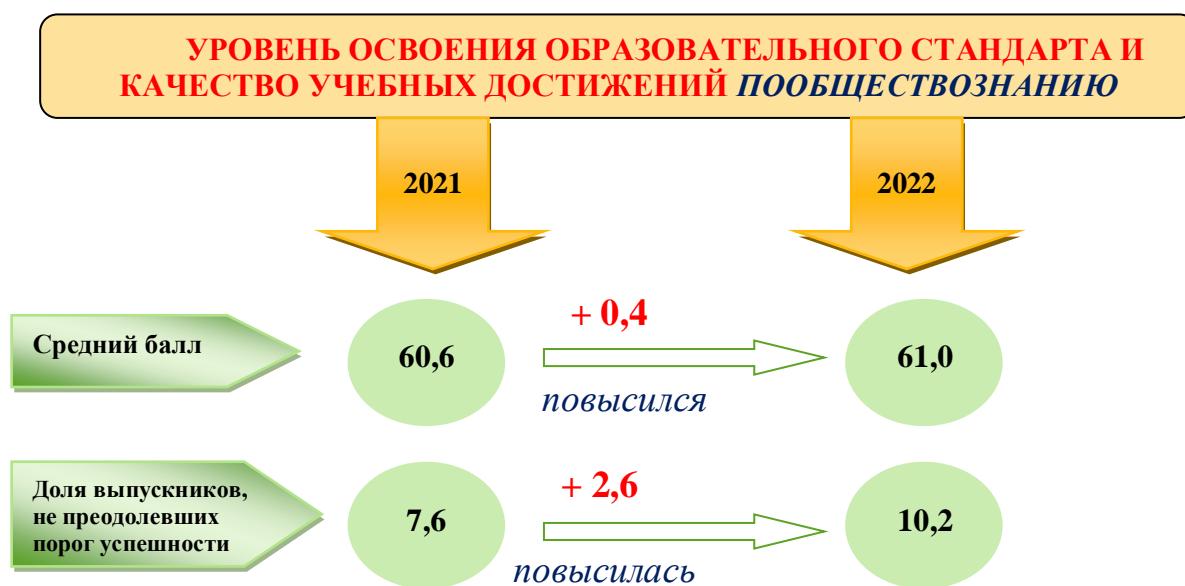
Средний балл у выпускников 11-х классов СОШ № 2, 3, 4, 5, 6, 10, 13, 20, 31, 34, 35, 38 выше районного показателя (61,0 балла).

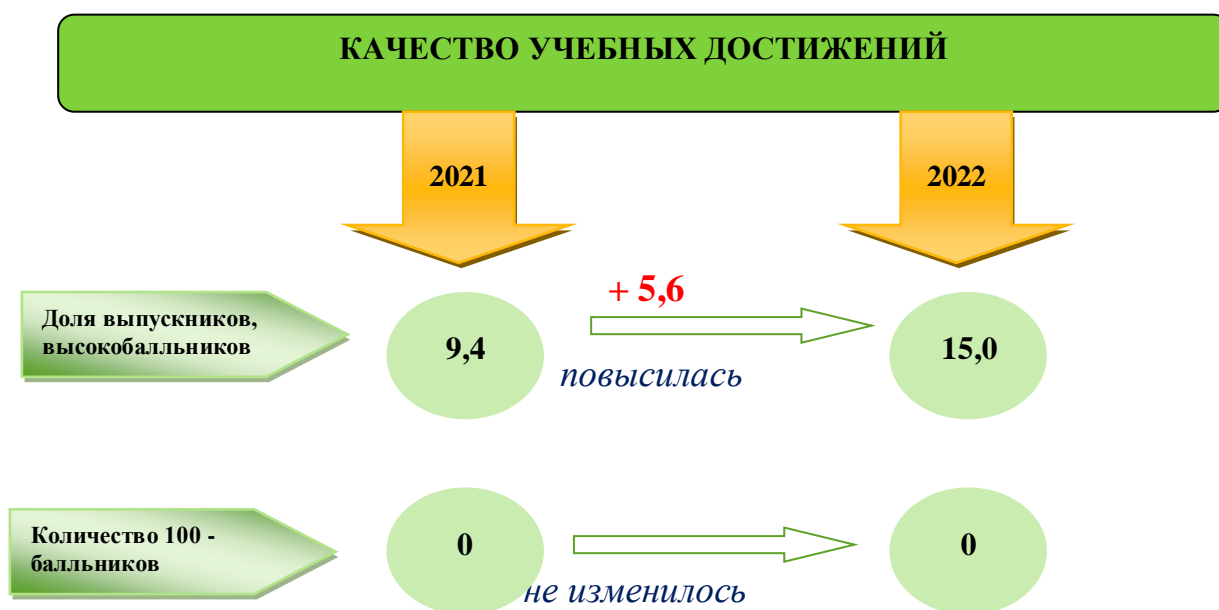
Средний балл у выпускников 11-х классов СОШ №2, 3, 4, 5, 6, 10, 13, 20, 31, 34, 35, 38 выше краевого показателя (63,0балла).

5 лучших показателей среднего балла

Самые высокие показатели среднего балла по обществознанию у выпускников 11-х классов образовательных организаций МО Динской район:

- 78,6 балла – СОШ № 35, учитель Воробьева Н.Р.
- 72,5 баллов – СОШ № 31, учитель Клиша Л.И.
- 72,4 баллов – СОШ № 34, учитель Новикова А.А.
- 68,7 балла – СОШ № 10, учитель Штуканева С.А..
- 67,3 баллов – СОШ № 3, учитель Акопова Э.А.





Таким образом, в сравнении с 2021 годом качественные результаты ЕГЭ по обществознанию улучшились по среднему баллу, улучшились по количеству высокобалльников и не изменились по количеству стобалльников.

5.7 География

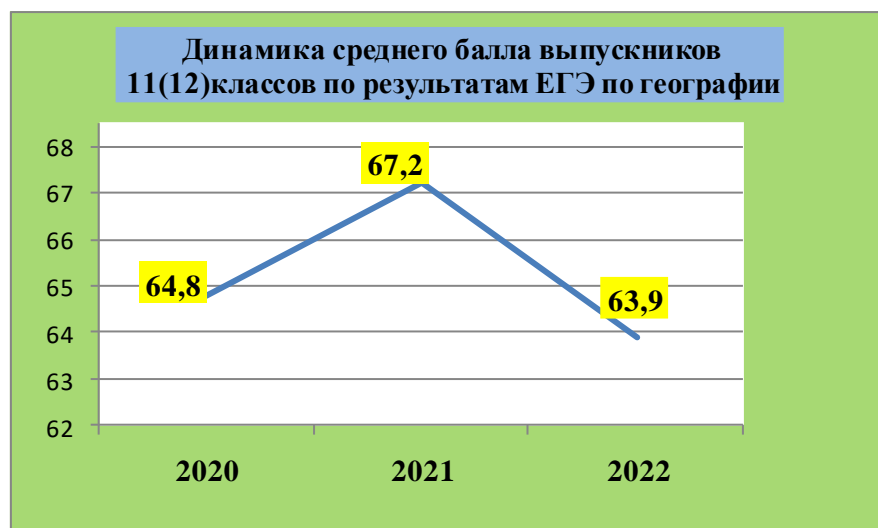
В 2022 году экзамен по географии сдавали **10 выпускников**. Процент участия выпускников района по данному предмету составил – 2,0% от общего числа, в 2021 году географию сдавали 11 выпускников (1,9% от 585 чел).

Результаты ЕГЭ – 2022 по географии

№ ОО	Численность выпускников, участвовавших в ЕГЭ	Процент участия	Средний тестовый балл	Наибольший балл	Наименьший балл	Процент предметной обученности	Численность выпускников, не набравших минимальный балл
1	0						
2	2	3,6	61,0	62	60	100	
3	1	4,3	65,0	65		10	
4	1	2,5	88,0	88		100	
5	0						
6	0						
10	0						
13	0						
15	1	1,9	64,0	64		100	
20	0						
21	0						
26	0						
28	0						
29	0						
30	2	5,7	55,5	57	54	100	
31	0						
34	1	3,6	65	65		100	
35	1	3,2	67	67		100	
37	1	16,7	57	57		100	
38	0						
39	0						
53	0						
ОСОШ	0						
АНОО	0						
Динский район	10	5,2	63,9	88	54	100	-
Краснодарский край	531	2,3	57,2	100		93,6	

Порог успешности по предмету – 37 балла. 100% выпускников преодолели минимальный порог и освоили программу среднего общего образования (в 2021 году программу освоили 100% сдававших выпускников).

Средний балл по району составил **63,9**, что **ниже** показателя ЕГЭ-2021 (**67,2** балла) на 3,3 и ниже показателя ЕГЭ-2020 (64,8 балла) на 0,9.



В сравнении с 2021 годом улучшили результат по среднему баллу в 2022 году 2 общеобразовательных учреждений: СОШ № 3,34.

Ухудшили результаты ЕГЭ в 2022 году по среднему баллу (в сравнении с 2021 годом) 12 общеобразовательных учреждений: СОШ № 4, 30, 37.

СОШ № 1,5,6,10,13,20,21,26,28,29,31,38,39,53,ОСОШ,АНОО в 2022 году не сдавали экзамен по географии.

Выпускники, набравшие наибольшее количество баллов на ЕГЭ-2022 по географии.

Стобалльных результатов по географии в 2022 году нет.

Доля обучающихся, распределенных по набранным баллам по географии

Кол-во сдающих	Доля набравших ниже порога	Доля набравших от порога до 60	Доля набравших от 61 до 80	Доля набравших более 80	Число 100-балльников
10	0,0	40,0 (4 человек)	50,0 (5 человек)	10,0 (1 человек)	0

Средний балл у выпускников 11-х классов СОШ № 3,4,15,34,35 выше районного показателя (63,9 баллов). Средний балл у выпускников 11-х классов СОШ № 2,3,4,15,34,35 выше краевого показателя (57,2 баллов).

5 лучших показателей среднего балла

Самые высокие показатели среднего балла по географии у выпускников 11-х классов образовательных организаций:

- 88 баллов – АОУ СОШ №4, учитель Чевычелов А.Н., Шмелев Е.В.
- 67 баллов – МАОУ СОШ №35, учитель Овчинникова Е.Г.
- 65 баллов – МАОУ СОШ №3, учитель Степаненко Г.И. и МАОУ СОШ №34, учитель Спириади Н.Ю.
- 64 балла – МАОУ СОШ №15, учитель Волощенко А.Н.
- 61,0 балла – МАОУ СОШ №2, учитель Баланжа В.И.



Таким образом, в сравнении с 2021 годом качественные результаты ЕГЭ по географии ухудшились по среднему баллу, ухудшились по количеству высокобалльников и не изменились по количеству стобалльников.

5.8 История

В 2022 году экзамен по истории сдавали **69 выпускников**. Процент участия выпускников района по данному предмету составил – 13,6% от общего числа, в 2021 году историю сдавали 68 выпускников (11,6% от 585 чел.).

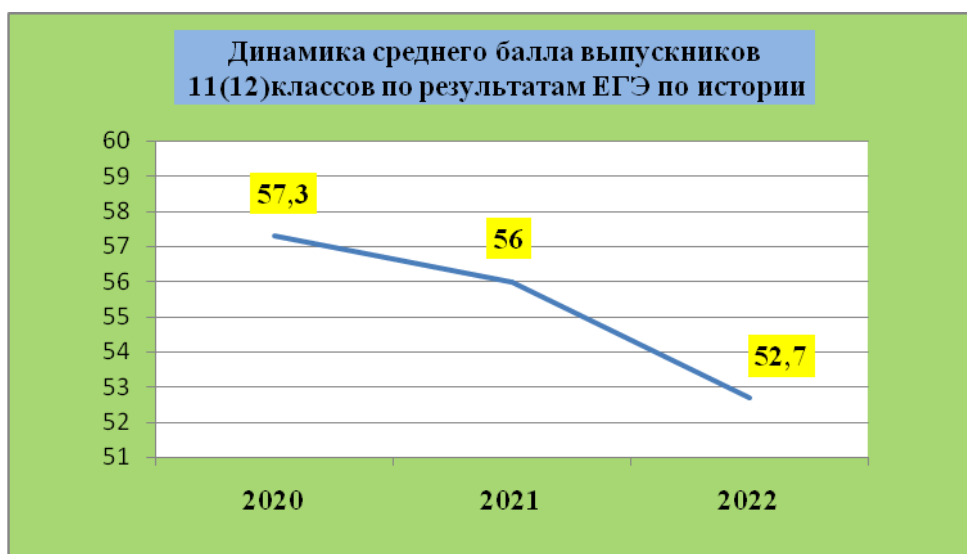
Результаты ЕГЭ – 2022 по истории

№ ОО	Численность выпускников, участвовавших в ЕГЭ	Процент участия	Средний тестовый балл	Наибольший балл	Наименьший балл	Процент предметной обученности	Численность выпускников, не набравших минимальный балл
1	7	25,9	45,1	60	34	100	
2	13	23,2	50,7	65	19	92,3	1
3	2	8,7	57,5	63	52	100	
4	4	10	55,2	62	43	100	
5	3	16,7	52,3	56	47	100	
6	0						
10	1	4	60	60			
13	0						
15	7	13,5	45,3	56	23	85,7	1
20	0						
21	3	21,4	54,3	62	45	100	
26	0						
28	2	40	48	49	47	100	
29	8	14,5	40,8	65	28	87,5	1
30	3	8,6	62,7	65	58	100	
31	3	16,7	72	78	67	100	
34	4	14,3	65	78	45	100	
35	3	9,7	66,3	87	49	100	
37	2	33,3	53,5	71	36	100	
38	1	7,7	84	84			
39	0						
53	0						
ОСОШ	0						
АНОО	3	21,4	51	62	40	100	
Динский район	69	17,0	52,7	87	19	95,7	3
Краснодарский край	3289	14,0	58,8	100		97,2	

Минимальное количество баллов по истории составляет 32 баллов. «Порог успешности» не преодолели 3 выпускника (4,3%) из СОШ № 2, 15, 29.

Из 69-ти выпускников, участвовавших в ЕГЭ по истории, успешно справились с работой 66, что составляет 95,7%, что ниже показателя ЕГЭ-2021 (97,1%) на 1,5 балла и выше показателя ЕГЭ-2020 (91,4%) на 4,2%.

Средний балл по району составил **52,7**, что ниже показателя ЕГЭ-2021 (56 баллов), на 3,3 и ниже показателя ЕГЭ-2020 (57,3 балла) на 4,6.



В сравнении с 2021 годом улучшили результат по среднему баллу в 2022 году 5 общеобразовательных учреждений: СОШ № 4,10, 30, 31, 35.

Ухудшили результаты ЕГЭ в 2022 году по среднему баллу (в сравнении с 2021 годом) 12 общеобразовательных учреждений: СОШ № 1, 2, 5, 15, 29, 34, 37, АНОО.

СОШ № 6, 13, 20, 26, 39, 53, ОСОШ в 2022 году не сдавали экзамен по истории.

Выпускники, набравшие наибольшее количество баллов на ЕГЭ-2022 по истории.

Стобалльных результатов по истории в 2022 году нет.

Доля обучающихся, распределенных по набранным баллам по истории

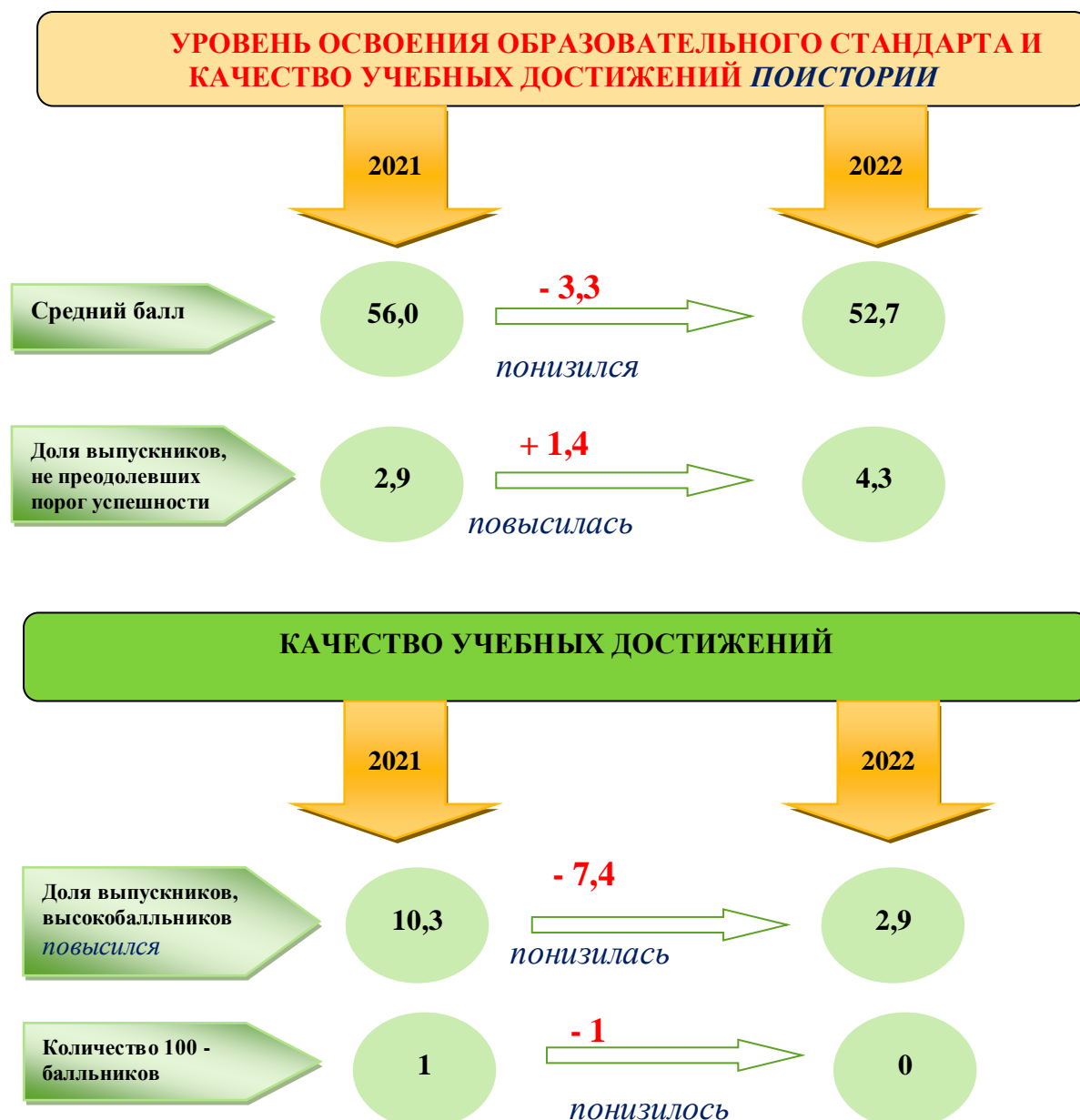
Кол-во сдающих	Доля набравших ниже порога	Доля набравших от порога до 60	Доля набравших от 61 до 80	Доля набравших более 80	Число 100-балльников
69	4,3 (3 человека)	65,3 (45 человек)	27,5 (19 человек)	2,9 (2 человек)	0

Средний балл у выпускников 11-х классов СОШ № 3, 4, 10, 21, 30, 31, 34, 35, 37,38 выше районного показателя (52,7 баллов). Средний балл у выпускников 11-х классов СОШ № 10,30,31,34,35,38 выше краевого показателя (58,8 баллов).

5 лучших показателей среднего балла

Самые высокие показатели среднего балла по истории у выпускников 11-х классов образовательных организаций:

- 84,0 балла – МАОУ СОШ №38, учитель Каландия Л.В.
- 72,0 балла – МАОУ СОШ №31, учитель Клиша Л.И.
- 66,3 балла – МАОУ СОШ №35, учитель Воробьева Н.Р.
- 65,0 балла – МАОУ СОШ №34, учитель Новикова А.А.
- 62,7 балла – МАОУ СОШ №30, учитель Журавлева Т.Г.



Таким образом, в сравнении с 2021 годом качественные результаты ЕГЭ по истории ухудшились по среднему баллу, ухудшились по количеству высокобалльников и снились по количеству стобалльников.

5.9 Литература

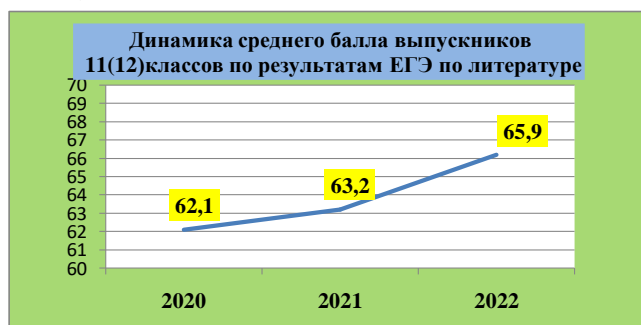
В 2022 году экзамен по литературе сдавали **33 выпускника**. Процент участия выпускников района по данному предмету составил – 6,5% от общего числа, в 2021 году литературу сдавали 39 выпускников (6,7% от 585 чел.). Результаты сдачи ЕГЭ-2022 см. в таблице.

Результаты сдачи ЕГЭ-2022

№ ОО	Численность выпускников, участвовавших в ЕГЭ	Процент участия	Средний тестовый балл	Наибольший балл	Наименьший балл	Процент предметной обученности	Численность выпускников, не набравших минимальный балл
1	1	3,7	57,0	57		100	
2	6	10,7	64,5	87	49	100	
3	1	4,3	73,0	73		100	
4	3	7,5	65,7	87	51	100	
5	0						
6	1	16,7	73,0	73		100	
10	1	4	33,0	33		100	
13	0						
15	3	5,8	65,0	87	49	100	
20	2	22,2	81,5	100	63	100	
21	0						
26	0						
28	0						
29	5	9,1	63,2	100	46	100	
30	1	2,8	58,0	58		100	
31	3	16,7	64,7	73	58	100	
34	0						
35	3	9,7	69,0	77	57	100	
37	0						
38	0						
39	0						
53	0						
ОСОШ	1	5,5	96,0	96		100	
АНОО	2	14,3	63,0	68	58	100	
Динский район	33	9,5	65,9	100	46	100	-
Краснодарский край	1615	6,9	63,7	100		97,6	

Минимальное количество баллов по литературе составляет 32 балла. По итогам сдачи ЕГЭ по литературе все выпускники (100%) преодолели минимальный порог и освоили программу среднего общего образования (в 2021 году (97,4%)¹ выпускнице преодолела «порога успешности» (2,6%).

Средний балл по району составил **65,9**, что **выше** показателя ЕГЭ-2021 (63,2 балла) на 2,7 балла и выше показателя ЕГЭ-2020 (62,1 балла) на 3,8.



В сравнении с 2021 годом улучшили результат по среднему баллу в 2022 году 7 общеобразовательных учреждений: СОШ № 1, 2, 3, 15, 20, 30, 35.

Ухудшили результаты ЕГЭ в 2022 году по среднему баллу (в сравнении с 2021 годом) 4 общеобразовательных учреждений: СОШ № 4, 10, 31, АНОО.

СОШ № 5, 13, 21, 26, 28, 34, 37, 38, 39, 53 в 2022 году не сдавали экзамен по литературе.

Выпускники, набравшие наибольшее количество баллов на ЕГЭ-2022 по литературе.

Выпускницы СОШ №20 – Кутукова Олеся и Береговская Кристина СОШ № 29 сдали ЕГЭ на 100 баллов (учителя Соломка Е.А. и Шумейко С.Н.).

В 2021 году 100 баллов по литературе получили также 2 выпускника.

Доля обучающихся, распределенных по набранным баллам по литературе

Кол-во сдающих	Доля набравших ниже порога	Доля набравших от порога до 60	Доля набравших от 61 до 80	Доля набравших более 80	Число 100-балльников
33	0,0	48,5 (16 человек)	30,3 (10 человек)	15,1 (5 человек)	6,1 2(человека)

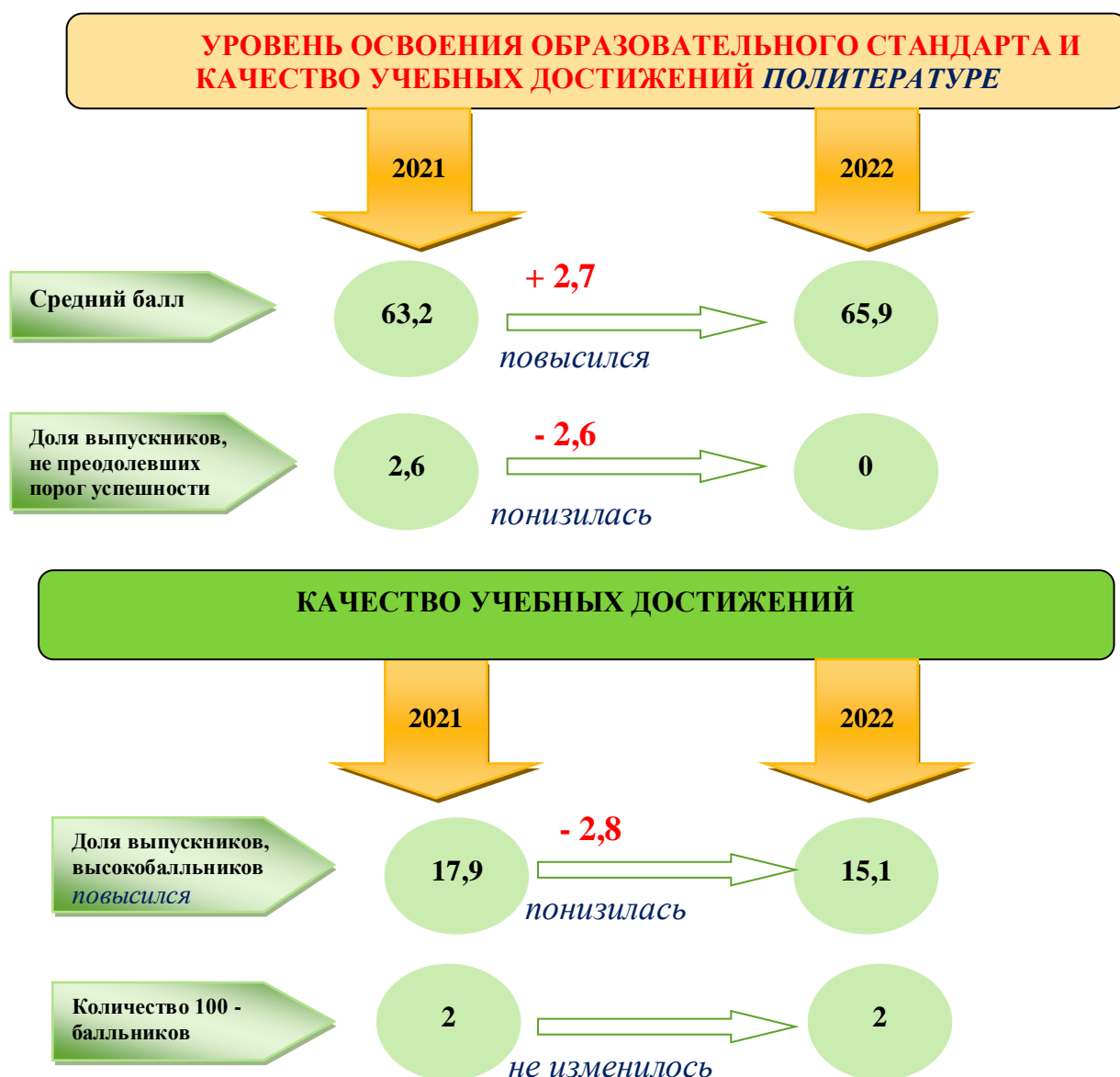
Средний балл у выпускников 11-х классов СОШ № 3, 6, 20, 35, ОСОШ **выше** районного показателя (65,9 баллов).

Средний балл у выпускников 11-х классов СОШ №3,4,6,15,20,31,35, ОСОШ краевого показателя (63,7 баллов).

5 лучших показателей среднего балла

Самые высокие показатели среднего балла по литературе у выпускников 11-х классов образовательных организаций:

- 96 баллов – МБОУ ОСОШ, учитель Попова О.С.
- 81,5 баллов – МАОУ СОШ №20, учитель Соломка Е.А.
- 73 балла – МАОУ СОШ №3, учитель Елагина С. С. и МАОУ СОШ №6 Воробьева Л.А.
- 69 баллов – МАОУ СОШ №35, учитель Самсонова С.И.
- 65,7 баллов – АОУ СОШ № 4, учителя Новошинцева О.В. и Харченко С.С.



Таким образом, в сравнении с 2021 годом качественные результаты ЕГЭ по литературе улучшились по среднему баллу, ухудшились по количеству высокобалльников и не изменились по количеству стобалльников.

5.10 Информатика и ИКТ

В 2022 году выпускники школ МО Динской район сдавали предмет «Информатика и ИКТ» в две даты: 20 июня и 21 июня.

Всего сдавали **66 выпускников**. Процент участия выпускников района по данному предмету составил – 13,0% от общего числа выпускников (507 чел.), в 2021 году информатику и ИКТ сдавали 64 выпускников (10,9% от 585чел). Результаты сдачи ЕГЭ-2022 см. в таблице.

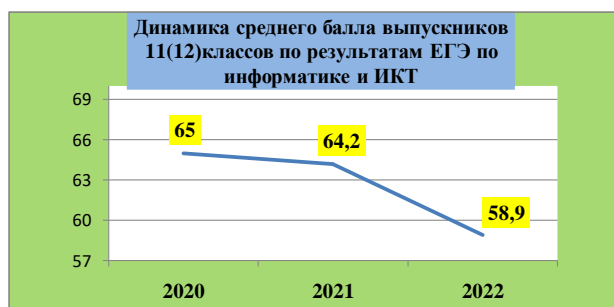
Результаты сдачи ЕГЭ-2022

№ ОО	Численность выпускников, участвовавших в ЕГЭ	Процент участия	Средний тестовый балл	Наибольший балл	Наименьший балл	Процент предметной обученности	Численность выпускников, не набравших минимальный балл
1	4	14,8	69	90	34	75,0%	1
2	3	5,4	70,3	72	67	100%	
3	5	21,7	58,2	75	20	80,0%	1
4	14	35,0	71,8	95	34	92,9%	1
5	1	5,6	90	90			
6	1	16,7	85	85			
10	6	24,0	36,5	56	14	50,0%	3
13	1	14,3	85	85		100%	
15	8	15,4	60,1	88	20	87,5%	1
20	3	33,3	29,3	40	14		2
21	1	7,1	83	83			
26	0						
28	0						
29	4	7,3	60,3	72	51	100	
30	2	5,7	45,5	48	43	100	
31	1	5,6	72	72			
34	3	10,7	56,3	67	43	100	
35	2	6,5	17	20	14		2
37	0						
38	5	38,5	51,4	62	34		1
39	0						
53	0						
ОСОШ	0						
АНОО	2	14,3	53,5	67	40	100	
Динский район	66	13,1	58,9	95	14		12
Краснодарский край	3071	13,0	60,3				

Минимальное количество баллов по информатике и ИКТ составляет 40 баллов. 12 выпускников (СОШ №1,3,4,10,15,20,35,38) не преодолели «порог успешности».

Из 66-х выпускников, участвовавших в ЕГЭ по информатике, **успешно справились** с работой 54, что составляет 81,8%, что **ниже** показателя ЕГЭ-2021 (90,6%) на 8,8% и **ниже** показателя ЕГЭ-2020 (96,6%) на 6%.

Средний балл по району составил **58,9**, что **ниже** показателя ЕГЭ-2021 (64,2 баллов) на 5,3 и составил **64,2**, что **ниже** показателя ЕГЭ-2020 (65 баллов) на 6,1.



В сравнении с 2021 годом улучшили результат по среднему баллу в 2022 году 6 общеобразовательных учреждений: СОШ № 1, 4, 13, 15, 21, 30.

Ухудшили результаты ЕГЭ в 2022 году по среднему баллу (в сравнении с 2021 годом) 10 общеобразовательных учреждений: СОШ № 2, 3, 6, 10, 20, 29, 31, 34, 35, 38.

СОШ № 26,28, 37, 39, 53, ОСОШ в 2022 году не сдавали экзамен по информатике и ИКТ.

Выпускники, набравшие наибольшее количество баллов на ЕГЭ-2022 по информатике и ИКТ.

Стобалльных результатов по информатике и ИКТ в 2022 году нет.

Доля обучающихся, распределенных по набранным баллам по информатике и ИКТ

Кол-во сдающих	Доля набравших ниже порога	Доля набравших от порога до 60	Доля набравших от 61 до 80	Доля набравших более 80	Число 100-балльников
66	18,2 (12человек)	33,3 (22 человека)	31,8 (21 человек)	16,7 (11 человек)	0


Средний балл у выпускников 11-х классов СОШ № 1,2, 4,5, 6, 13,15, 21, 29,31 выше районного показателя (58,9 балла).

Средний балл у выпускников 11-х классов СОШ № 1,2,4,5,6,13,21, 29,31 краевого показателя (60,3 балла) 0

5 лучших показателей среднего балла

Самые высокие показатели среднего балла по информатике и ИКТ у выпускников 11-х классов образовательных организаций:

- 90 балла – МБОУ СОШ №5, учитель Кашаев К.С.
- 85 баллов – МБОУ СОШ №6, учитель Кузнецова Ю.А. и МБОУ СОШ №13, учитель Ганин И.Н.
- 83 балла – МБОУ СОШ №21, учитель Пирогова О.М. ;
- 72 балла – МБОУ СОШ №31, учитель Стоноженко Н.В.
- 71,8 баллов – АОУ СОШ №4, учитель Кузуб Ю.П., Кузуб Л.В.



Таким образом, в сравнении с 2021 годом качественные результаты ЕГЭ по информатике и ИКТ ухудшились по среднему баллу, ухудшились по количеству высокобалльников и не изменились по количеству стобалльников.

5.11 Английский язык

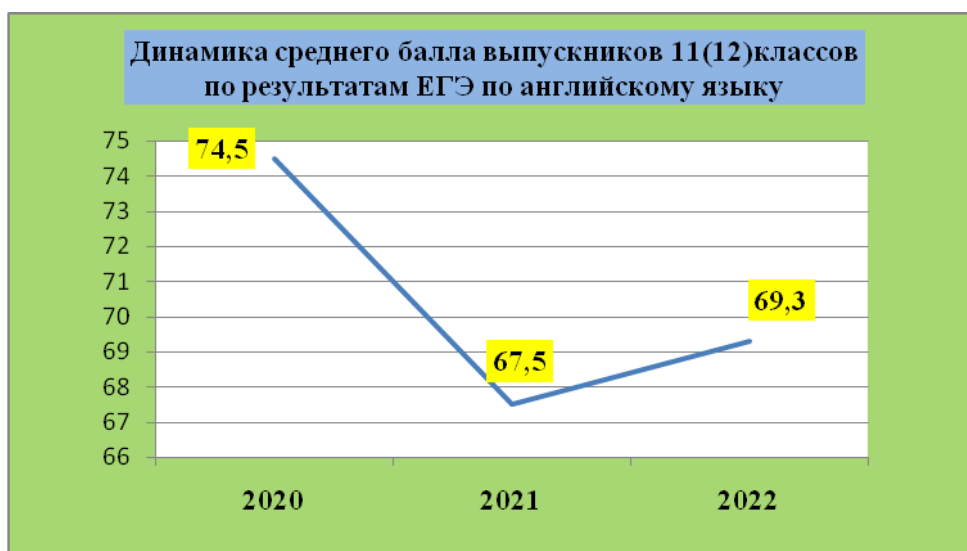
В экзамене по английскому языку принимали участие **36** выпускников образовательных организаций нашего района. Это составляет 7,1% от общего числа всех выпускников 11(12)-х классов (507 чел.), в 2021 году английский язык сдавали 50 выпускников (8,5% от 585чел). Результаты сдачи ЕГЭ-2022 см. в таблице.

Результаты сдачи ЕГЭ-2022

№ ОО	Численность выпускников, участвовавших в ЕГЭ	Процент участия	Средний тестовый балл	Наибольший балл	Наименьший балл	Процент предметной обученности	Численность выпускников, не набравших минимальный балл
1	2	7,4	84	89	79	100	
2	4	7,1	74	85	52	100	
3	3	13,0	50	58	46	100	
4	2	5,0	73,5	82	65	100	
5	2	11,1	79	82	76	100	
6	2	33,3	43	51	35	100	
10	1	4,0	53	53		100	
13	1	14,3	76	76		100	
15	1	1,9	80	80		100	
20	1	11,1	94	94		100	
21	0						
26	0						
28	0						
29	4	7,3	72,3	90	44	100	
30	2	5,7	58	78	38	100	
31	1	5,6	61	61		100	
34	1	3,6	76	76		100	
35	4	12,9	80,3	93	62	100	
37	1	16,7	72	72		100	
38	0						
39	1	100	50	50		100	
53	0						
ОСОШ	0						
АНОО	3	21,4	67,3	80	49	100	
Динский район	36	15,6	69,3	94	35	100	
Краснодарский край	2798	11,9	69,0			99,4	

Из 36-ти выпускников, участвовавших в ЕГЭ по английскому языку, все успешно справились с работой (100%).

Средний балл по району составил **69,3**, что **выше** показателя ЕГЭ-2021 (67,5 балла) на 1,8 и **ниже** показателя ЕГЭ-2020 (74,5 балла) на 5,2.



В сравнении с 2021 годом улучшили результат по среднему баллу в 2022 году 10 общеобразовательных учреждений: СОШ № 1, 2, 4, 5, 13, 20, 30, 35, 37, АНОО.

Ухудшили результаты ЕГЭ в 2022 году по среднему баллу (в сравнении с 2021 годом) 12 общеобразовательных учреждений: СОШ № 3, 29, 31, 34.

СОШ № 21, 26, 28, 38, 53, ОСОШ в 2022 году не сдавали экзамен по английскому языку.

Выпускники, набравшие наибольшее количество баллов на ЕГЭ-2022 по английскому языку.

Стобалльных результатов по английскому языку в 2022 году нет.

Доля обучающихся, распределенных по набранным баллам по английскому языку

Кол-во сдающих	Доля набравших ниже порога	Доля набравших от порога до 60	Доля набравших от 61 до 80	Доля набравших более 80	Число 100-балльников
36	0,0	30,6 (11 человек)	38,8 (14 человек)	30,6 (11 человек)	0

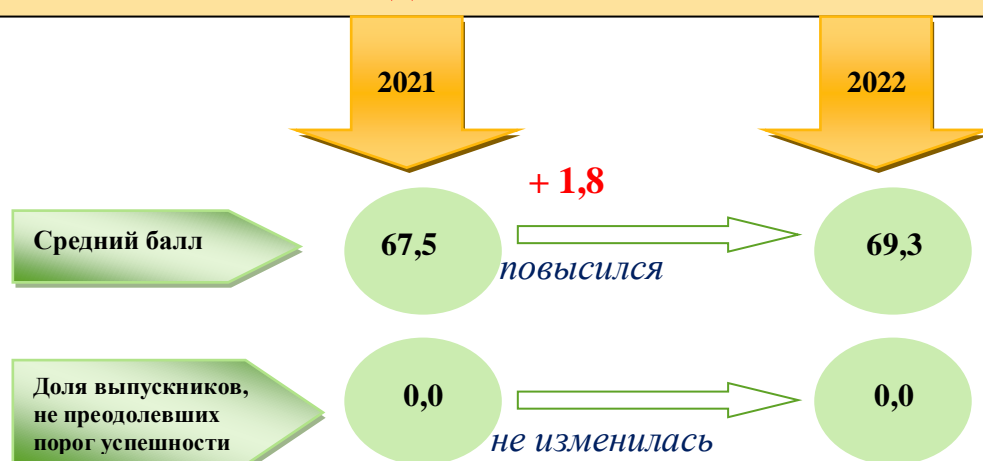
Средний балл у выпускников 11-х классов СОШ № 1,2,4,5,13, 15, 20,29, 34, 35,37 выше районного (69,3 баллов) и краевого (69,0 баллов) показателей.

5 лучших показателей среднего балла

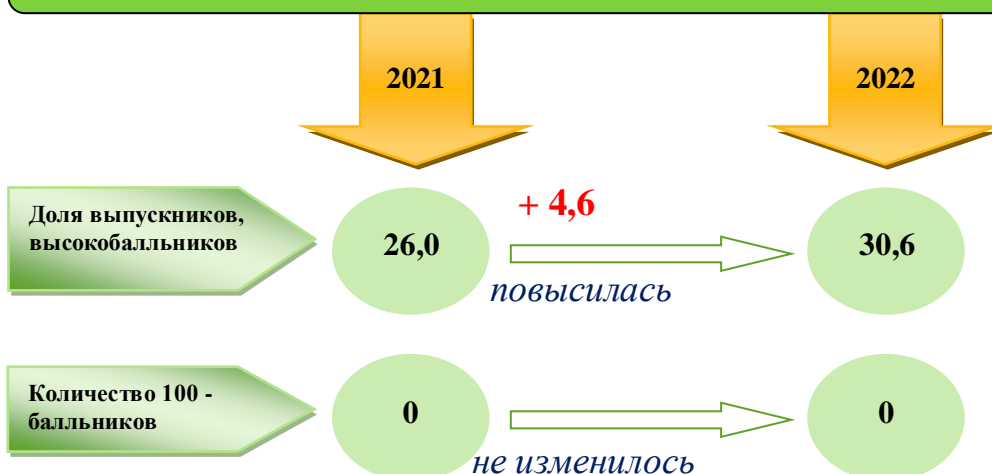
Самые высокие показатели среднего балла по английскому языку у выпускников 11-х классов образовательных организаций:

- 94 баллов – МАОУ СОШ №20, учитель Конюшко А.В.;
- 84 балла – МАОУ СОШ №1, учитель Печеневская Я.В.;
- 80,3 балла – МАОУ СОШ №35, учитель Путинцева В.А.
- 80 баллов - МАОУ СОШ №15, учитель Костенко Л.А.
- 79 баллов – МАОУ СОШ №5, учитель Гусева О.А.

УРОВЕНЬ ОСВОЕНИЯ ОБРАЗОВАТЕЛЬНОГО СТАНДАРТА И КАЧЕСТВО УЧЕБНЫХ ДОСТИЖЕНИЙ *ПО АНГЛИЙСКОМУ ЯЗЫКУ*



КАЧЕСТВО УЧЕБНЫХ ДОСТИЖЕНИЙ



Таким образом, в сравнении с 2021 годом качественные результаты ЕГЭ по английскому языку улучшились по среднему баллу, также улучшились по количеству высокобалльников и не изменились по количеству стобалльников.

6. Сведения о награждении выпускников общеобразовательных организаций МО Динской район медалями «За особые успехи в учении»

ЕГЭ является одной из форм проведения государственной итоговой аттестации по образовательным программам среднего общего образования, проводимой в целях определения соответствия результатов освоения обучающимися образовательных программ среднего общего образования соответствующим требованиям федерального государственного образовательного стандарта среднего общего образования.

О качестве освоения государственного образовательного стандарта участниками ЕГЭ можно судить по числу/доле участников ЕГЭ с высоким уровнем подготовки. Под высоким уровнем подготовки условно принимается 85 - 100 баллов на ЕГЭ, получение которых свидетельствует о наличии системных знаний, об овладении комплексными умениями, о способности выполнять творческие задания по соответствующему предмету и, в основном, обеспечивает выпускнику бюджетную форму обучения в ВУЗе.

К государственной итоговой аттестации в 2022 году были допущены 507 выпускников 11-х (12-х) классов МО Динской район. Среди них 504 выпускника проходили государственную итоговую аттестацию в форме ЕГЭ и 3 выпускника – в форме ГВЭ. Аттестат о среднем общем образовании получили 498 выпускников (98,2%). 9 выпускников (СОШ № 1 (1 чел.), СОШ №15 (2 чел.), СОШ №21 (2 чел.), СОШ № 29 (2 чел.), СОШ № 53 (1 чел.), АНОО (1 чел.) не получили аттестат.

На основании приказа Министерства просвещения РФ от 5 октября 2020 г. № 546 «Об утверждении Порядка заполнения, учета и выдачи аттестатов об основном общем и среднем общем образовании и их дубликатов» 61 выпускник награжден медалью «За особые успехи в учении», что составляет 12% доли всех выпускников района.

Учебный год	Всего получили аттестаты	Всего получили медали	Процент	Динамика
2015-2016	467	94	20,13%	+7,48%
2016-2017	447	104	23,2%	+3,07%
2017-2018	509	68	13,4%	-9,8%
2018-2019	525	67	12,8%	-0,6%
2019-2020	594	74	12,5%	-0,3%
2020-2021	585	82	14,1%	+1,6%
2021-2022	507	61	12%	-2,1%



Численность медалистов этого года ниже прошлогоднего показателя на 2,1% (меньше на 21 чел.).(ЕГЭ-2021 – 82 чел., ЕГЭ-2020 – 74 чел.).

**Сведения о награждении выпускников МО Динской район
Медальями «За особые успехи в учении» в разрезе ОО**

<i>Общеобразовательная организация</i>	<i>Общее число выпускников 11-х кл</i>	<i>Численность медалистов</i>	<i>Доля медалистов ОО (%)</i>
МАОУ СОШ №1	28	3	10,7%
МАОУ СОШ № 2	56	10	17,9%
МАОУ СОШ № 3	24	3	12,5%
АОУ СОШ № 4	40	7	17,5%
МАОУ СОШ № 5	18	0	0,0%
МАОУ СОШ № 6	6	0	0,0%
МАОУ СОШ № 10	25	0	0,0%
МБОУ СОШ № 13	7	0	0,0%
МАОУ СОШ №15	52	4	7,7%
МАОУ СОШ №20	9	3	33,3%
МАОУ СОШ №21	14	2	14,3%
МБОУ СОШ №26	1	0	0,0%
МБОУ СОШ №28	5	0	0,0%
МАОУ СОШ №29	55	8	14,5%
МАОУ СОШ №30	35	5	14,3%
МАОУ СОШ №31	18	5	27,8%
МАОУ СОШ №34	28	2	7,1%
МАОУ СОШ №35	31	6	19,4%
МАОУ СОШ №37	6	0	0,0%
МБОУ СОШ №38	13	2	15,4%
МАОУ СОШ №39	1	0	0,0%
МБОУ СОШ №53	4	0	0,0%
БОУ ОСОШ	19	0	0,0%
АНОО № 1	14	1	7,1%
ВСЕГО	507	61	12%

Наибольшее количество выпускников, награжденных медалью «За особые успехи в учении» в СОШ № 2 (10чел), СОШ № 4 (7чел), СОШ № 29 (8чел).

Наибольшая доля выпускников, получивших аттестаты с отличием и награжденных медалями, в СОШ № 20 (33,3%), СОШ № 31 (27,8%), СОШ 35 (19,4%).

Наименьшая доля выпускников в СОШ 34 (7,1%).

Из выпускников 2022 года, награжденных медалью «За особые успехи в учении», **2 чел.(3,3%)** набрали **100 баллов** по предметам «Химия», «Литература», среди них выпускники СОШ № 20, СОШ № 30:

СОШ №20 – Кутукова Олеся – литература.

СОШ №30 – Тюрина Ирина – химия.

Численность медалистов 2022г, получивших на экзаменах 100 баллов по сравнению с прошлым годом снизилась на 8 чел. В 2021 году 100 баллов на ЕГЭ набрали 10 человек. Из 82-х выпускников 2021 года, награжденных медалью «За особые успехи в учении», **7 чел. (8,5%)** набрали **100 баллов** по предметам «Химия», «Литература», «Русский язык», «История».

Не менее 80 баллов за каждый сданный экзамен набрали 12 медалистов – 19,7% от числа всех медалистов ЕГЭ-2022.

Выпускники-медалисты СОШ №1(1чел),15 (2 чел), 20(1чел), 29 (2 чел), 30 (2 чел), 35 (3 чел) и 38 (1 чел).

СОШ	Фамилия, имя отчество	Русский язык	Химия	Литература	Математика	История	Физика	Обществозн ание	Биология	Англ. язык	Информатик информат	Баллы по 3 предметам	Всего предметов
1	Свиридов Ярослав	91			90		85				90	271	4
15	Бескорвайнова Виктория	89		87						80		256	4
15	Патрушев Никита	96	95		84							275	3
20	Кутукова Олеся	98		100						94		292	4
29	Радецкая Софья	91						90		82		263	4
29	Шныпко Дарья	87	86						82			255	4
30	Муренко Наталия	94	97						84			275	4
30	ТюринаИрина	96	100						86			282	4
35	Нехай Жанет	94						92		93		279	4
35	Адамян Георгий	87				87		92				266	4
35	Браташ Алёна	82						98		85		265	4
38	Абдулхакимова Алина	94				84		88				266	4

Доля медалистов, сдававших 4 предмета, включая математику (профильный уровень) составляет 1,6% (1чел.) от числа всех медалистов:

СОШ №1 – 1 чел. (из 3) – Свиридов Ярослав – 266 б.

Доля медалистов, сдававших 4 предмета, включая математику (базовый уровень) составляет 36,0% (22 чел.) от числа всех медалистов:

СОШ №1 – 1 чел. (из 3) – Сазонова Виолетта – 255 б.

СОШ №2 – 7 чел. (из 10) – Заходякина Ангелина – 187 б.,

Свиридова Ярослава – 186 б.,

Хобта Вероника – 193 б.;

Юсупжанова Софья – 226 б.,

Кових Елизавета – 223б.,

Празян Ангелина – 232 б,

Новикова Валерия – 230 б.

СОШ №4 – 2 чел. (из 7) – Кубашина Элеонора – 208 б.,

Першина Софья – 215 б.

СОШ №15 – 2 чел. (из 4) – Бескоровайнова Виктория – 256 б,

СОШ №20 – 2 чел. (из 3) – Иванова Екатерина – 222б.,

Кутукова Олеся – 292 б.

СОШ №21 – 1 чел. (из 2) – Пискунов Василий – 293 б.

СОШ № 29 – 3 чел. (из 8) – Радецкая Софья – 263 б,

Шныпко Дарья – 255 б.,

Юферова Виктория – 240 б.

СОШ №30 – 3 чел. (из 5) – Муренко Наталия – 275 б.,

Тюрина Ирина – 282 б.,

Хижкина Анастасия – 183 б.

СОШ №31 – 2 чел. (из 5) – Желязко Анна – 310 б.,

Рассолова Дарья – 223 б.

СОШ №35 – 5 чел. (из 6) – Бельчанская Милана – 223 б.,

Нехай Джанет – 279 б.,

Адамян Георгий – 266 б.,

Браташ Алена – 265 б.,

Луценко Ксения – 208 б.

СОШ №38 – 2 чел. (из 5) – Бельчанская Милана – 223 б.;

Не менее 240 баллов за 3 ЕГЭ набрали 28 чел. Доля медалистов, набравших не менее 240 баллов за 3 экзамена составила 47,5% от числа всех медалистов.

СОШ №1 – 2 чел. (из 3) – Сазонова Виолетта – 255 б.,

Точеный Дмитрий – 253 б.

СОШ №3 – 2 чел. (из 3) – Сивачева Дарья – 245 б.,

Сурнин Игорь – 243 б.

СОШ №4 – 5 чел. (из 7) – Бегачева Анастасия – 242 б.,
Муха Денис – 243 б.,
Падалко Кирилл – 247 б.,
Пономарь Дарья – 251 б.,
Степаненко Анастасия – 255 б.

СОШ №15 – 2 чел. (из 4) – Бескоровайнова Виктория – 256 б.,
Патрушев Никита – 275 б.

СОШ №21 – 2 чел. (из 2) – Аркаева Виктория – 264 б.,
Пискунов Василий – 293 б., (4 предм)

СОШ №29 – 3 чел. (из 8) – Пименова Ангелина – 260 б.,
Шевченко Анна – 259 б.

Шнышко Дарья – 255 б.

СОШ №30 – 3 чел. (из 5) – Муренко Наталия – 275 б.,
Тюрина Ирина – 282 б.,
Чубенко Полина – 248 б.

СОШ №31 – 3 чел. (из 5) – Дзябенко Яна – 243 б.,
Желязко Анна – 310 б.,
Костюк Алина – 260 б.

СОШ №34 – 1 чел. (из 3) – Горбунова Ирина – 247 б.,
СОШ №35 – 3 чел. (из 6) – Нехай Джанет – 279 б.,
Адамян Георгий – 266 б.,
Браташ Алёна – 265 б.

СОШ №38 – 2 чел. (из 2) – Абдулхакимова Алина – 266 б.,
Мороз Ангелина – 242 б.

Не менее 210 баллов за 3 ЕГЭ набрал 41 медалист района (67,2%).

Из них сдававших 4 предмета, включая математику (базовый уровень) – 19 чел. (31,1% от всех выпускников – медалистов).

От 210 до 240 баллов набрали 13 чел. (21,3% от числа выпускников-медалистов(СОШ № 2, 4, 20, 29, 31, 34,35):

СОШ №2 – 5 чел. (из 10) – 50% – Юсупжанова Софья – 226 б.,
Кових Елизавета – 223 б., Празян Ангелина – 232 б.,
Новикова Валерия – 230 б., Дикалова Олеся – 239 б.

СОШ №4 – 1 чел. (из 7) – 14% - Першина Софья – 215 б.

СОШ №20 – 1 чел. (из 3) – 33% - Иванова Екатерина – 222 б.

СОШ №29 – 1 чел. (из 8) – 12,5% - Юферова Виктория – 240 б.

СОШ №31 – 2 чел. (из 5) – 40% - Войнова Владислава – 239 б.;
Рассолова Дарья – 223 б.

СОШ №34 – 1 чел. (из 3) – 33,3% - Пасенов Савва – 220 б.

СОШ №35 – 2 чел. (из 5) – 40% - Бельчанская Милана – 223 б.;
Плашкарев Данил – 220 б.

Менее 210 баллов на ЕГЭ набрали 16 выпускников(СОШ №2, 3, 4, 15, 20, 29, 30, 35, АНОО №1) - 26,2% от числа выпускников-медалистов.

СОШ №2 – 5 чел.- Захарова Софья – 164 б.(рус. – 78, общ. – 86) за 2 ЕГЭ;

Заходякина Ангелина – 187б.(рус.– 70, ист.– 54, общ– 63);
Свиридова Ярослава – 186 б. (рус.–72, англ. – 52, общ – 62);
Хобта Вероника – 193 б. (рус. – 78, лит. – 49, общ – 63);
Беловол Елизавета – 167 б. (рус. – 80, лит. – 87) за 2 ЕГЭ.
СОШ № 3 – 1 чел.- Павленко Валерия – 140 б.(рус. – 85, био. – 55) за 2 ЕГЭ.
СОШ № 4 – 1 чел. - Кубашина Элеонора – 208б.(рус. –87, ист.– 62, общ. - 59)
СОШ №15 –1 чел. - Гордеева Валерия – 162б.(рус. – 85, био.– 77)за 2 ЕГЭ.
СОШ №20 – 1 чел. - Плакса Милена – 200 б.(рус. – 72, мат. - 70, общ. - 58).
СОШ № 29 –1 чел. – Карапыш Анастасия –150 б (рус. – 80, мат.–70, физ - 52);
СОШ № 30 –2 чел. – Мухина Инна – 163б.(рус. – 89, общ.–74) за 2 ЕГЭ;
Хижкина Анастасия –183 б.(рус. –78, хим.–55, био. - 50).
СОШ № 35 – 1 чел. – Луценко Ксения – 208 б.(рус. – 80, общ.– 66, англ. – 62).
АНОО № 1 – 1 чел. – ШегянМариетта – 209 б.(рус. – 73, хим.– 64, био. – 72).

Менее 70 баллов набрали из числа медалистов **22 выпускника**: 6 по истории, 4 по физике, 6 по обществознанию, 4 по химии, 2 по английскому языку, 4 по биологии, 2 по литературе:

СОШ 2 – 7 чел. (из 10) -Заходякина А. ист. –54 б., общ –63 б.,
Свиридова Я. общ –62 б., англ. –52 б,
Хобта В. лит – 49 б, общ – 66 б,
Юсупжанова С. ист – 54 б, Кових Е. био. – 61 б,
Новикова В. ист – 65 б, Празян А. ист – 60 б.
СОШ 3 – 1чел. (из 3) –Павленко В. био. – 55 б.
СОШ 4 – 2чел. (из 7) – Кубашина Э. ист. – 62 б., общ. – 59 б.,
ПершинаС. хим – 61 б.
СОШ 20 – 2чел. (из 3) – Иванова Е. био. – 55 б., Плакса М. общ – 58 б.
СОШ 21 – 1чел. (из 2) – Пискунов В. физ. – 62 б.
СОШ 30 – 1чел. (из 5) – Хижкина А. био. – 50 б., хим – 55 б.
СОШ № 29 – 1 чел. – Карапыш Анастасия – физ - 52;
СОШ 31 – 2чел. (из 5) – Желязко А. лит – 63 б., Рассолова Д. ист – 67 б.
СОШ 34 – 1чел. (из 3) – Пасенов С. физ. – 52 б.
СОШ 35 – 3чел. (из 6) – Бельчанская М. био. – 68 б., хим – 68 б., Луценко К.
общ – 66 б., англ. – 62 б., Плашкарев Д. физ – 64 б.
АНОО №1– 1 чел (из 1) – Шегян М. хим - 64 б.

В 13-ти из 14-ти образовательных организациях района (93%) выпускники, получившие аттестаты с отличием и награждённые медалями, набрали 210 баллов более на ЕГЭ, и при этом на каждом сданном экзамене ими получено **70 и более баллов**. Это выпускники школ:

СОШ №1 – 3чел. - Сазонова Виолетта – 255 б. за 3 ЕГЭ: (рус. – 91, хим. – 90, био. – 74), Свиридов Ярослав – 266 б. за 3 ЕГЭ: (рус. - 91, мат. – 90, физ. – 85), Точеный Дмитрий – 253 б. за 3 ЕГЭ: (рус.- 94, мат. – 78, физ. – 81);

- СОШ №2 – 2чел.–Беловол Елизавета – 167 б. за 2 ЕГЭ: (рус. – 80, лит. – 87), ДикаловаОлеся –239 б. за 3 ЕГЭ: (рус. - 89, мат. – 70, общ. – 80);
- СОШ №3 – 2 чел. – Сивачева Дарья – 245 б. за 3 ЕГЭ: (рус. – 94, матем. – 76, ИКТ. – 75); Сурнин Игорь – 243 б. за 3 ЕГЭ: (рус. – 89, мат – 76, инф. – 78);
- СОШ №4– 5 чел. – Бегачева Анастасия – 242 б. за 3 ЕГЭ: (рус. – 82, мат.– 72, инф. – 88), Муха Денис – 243 б. за 3 ЕГЭ: (рус – 87, мат. – 76, инф – 80), Падалко Кирилл – 247 б. за 3 ЕГЭ: (рус – 89, мат. – 70, гео. – 88), Пономарь Дарья – 251 б. за 3 ЕГЭ: (рус – 78, мат. – 78, инф – 95), Степаненко Анастасия – 255 б. за 3 ЕГЭ: (рус – 87, мат. – 78, инф – 90).
- СОШ №15 – 3 чел. – Бескоровайнова Виктория – 256 б. за 3 ЕГЭ: (рус. – 89, лит.– 87, англ. – 80), Гордеева Валерия – 162 б. за 2 ЕГЭ: (рус – 85, био. – 77), Патрушев Никита – 275 б. за 3 ЕГЭ: (рус – 96, хим. – 95, мат. – 84);
- СОШ №20 – 1 чел. – Кутукова Олеся – 292 б. за 3 ЕГЭ: (рус. – 98, лит.– 100, англ.яз - 94);
- СОШ №21 – 1 чел. – Аркаева Виктория – 264 б. за 3 ЕГЭ: (рус. – 94, мат.– 78, общ. – 92);
- СОШ №29 – 6 чел. – Радецкая Софья – 263 б. за3 ЕГЭ: (рус. – 91, общ.– 90, англ - 82), Карапыш Анастасия – 150 б. за 2 ЕГЭ: (рус – 80, мат. – 70), Пименова Ангелина – 260 б. за 3 ЕГЭ: (рус – 89, хим. – 93, мат. – 78), Шевченко Анна – 259 б. за 3 ЕГЭ: (рус – 98, мат. – 78, физ - 83), Шныпко Дарья – 255 б. за 3 ЕГЭ: (рус – 87, хим. – 86, био. – 82), Юферова Виктория–240 б.за 3 ЕГЭ:(рус –89, хим.– 80, био.– 71);
- СОШ №30 – 4 чел. – Муренко Наталия – 275 б. за 2 ЕГЭ: (рус. – 94, хим.– 97, био. - 84), Мухина Инна – 163 б. за 2 ЕГЭ: (рус – 89, общ. – 74), Тюрина Ирина – 282 б. за 3 ЕГЭ: (рус – 96, хим. – 100, био. – 86), Чубенко Полина – 248 б. за 3 ЕГЭ: (рус – 82, хим. – 90, мат. - 76);
- СОШ №31 – 3 чел. – Войнова Владислава – 239 б. за 3 ЕГЭ: (рус. – 91, мат.– 76, общ. - 72), Дзябянко Яна – 243 б. за 3 ЕГЭ: (рус – 91, мат. – 74, общ. - 78), Костюк Алина – 260 б. за 3 ЕГЭ: (рус – 94, мат. – 76, общ. – 90);
- СОШ №34 – 1 чел. – Горбунова Ирина – 247 б. за 3 ЕГЭ: (рус. – 91, мат. – 72, общ. - 84);
- СОШ №35 – 3 чел. – Нехай Джанет – 279 б. за 3 ЕГЭ: (рус. – 94, общ.– 92, англ. - 93), Адамян Георгий – 266 б. за 3 ЕГЭ: (рус – 87, ист. – 87, общ. - 92), Браташ Алёна – 265 б. за 3 ЕГЭ: (рус – 82, общ. – 98, англ. – 85);
- СОШ №38 – 2 чел. – Абдулхакимова Алина – 266 б. за 3 ЕГЭ: (рус. – 94, ист. – 84, общ.– 88), Мороз Ангелина – 242 б. за 3 ЕГЭ: (рус – 82, мат. – 74, общ. - 86).

Вместе с тем итоговые отметки, выставленные ряду выпускников, получивших аттестаты с отличием и награждённых медалью «За особые успехи в учении» в 2022 году, не подтвердились высокими результатами ЕГЭ.

24 выпускника-медалиста (39,3%) по результатам ЕГЭ-2022 **не набрали 70 баллов на ЕГЭ**. Этот показатель ниже прошлогоднего на 8,3%. На ЕГЭ-2021 таких выпускников было 39 (47,6%).

17 выпускников-медалистов (27,9%) по результатам ЕГЭ-2022 хотя бы по одному из сдаваемых ЕГЭ **не набрали 70 баллов** (но больше 50 баллов). Этот показатель выше прошлогоднего на 2,3%. На ЕГЭ-2021 таких выпускников было 21 (25,6%).

СОШ №2 – 4 чел. – Юсупжанова Софья (ист.–54), Кових Елизавета (био. – 61), Новикова Валерия (ист. – 65), Празян Ангелина (ист. – 60);
СОШ №3 – 1 чел. – Павленко Валерия (био. – 55);
СОШ №4 – 1 чел. – Першина Софья (хим. – 61);
СОШ №15 – 1 чел. – Чертова Полина (ист. – 54);
СОШ №20 – 2 чел. – Иванова Екатерина (био. – 55), Плакса Милена (общ. – 58);
СОШ №21 – 1 чел. – Пискунов Василий (физ. – 62);
СОШ №29 – 2 чел. – Ревина Екатерина (лит. – 57), Карапыш Анастасия (физ. – 52);
СОШ №31 – 2 чел. – Желязко Анна (лит. – 63), Рассолова Дарья (ист. – 67);
СОШ №34 – 1 чел. – Пасенов Савва (физ. – 52);
СОШ №35 – 1 чел. – Плашкарев Данил (физ. – 64);
АНОО № 1 – 1 чел. – Шегян Мариетта (хим. – 64).

Менее 70 баллов (но больше 50 баллов) по двум ЕГЭ по выбору набрали **5 чел.**, что составляет **8,2%** от числа всех медалистов района. Этот показатель ниже прошлогоднего на 5,2%. На ЕГЭ-2021 таких выпускников было 11 (13,4%).

СОШ №2 – 2 чел. – Заходякина Ангелина (ист. – 54, общ. – 63), Свиридова Ярослава (общ. – 62, англ. – 52),
СОШ №4 – 1 чел. – Кубашина Элеонора (ист. – 62, общ. – 59);
СОШ №30 – 1 чел. – Хижкина Анастасия (био. – 50, хим. – 55);
СОШ №35 – 1 чел. – Луценко Ксения (общ. – 66, англ.яз. – 62).

Набрали баллы, соответствующие отметке «удовлетворительно» (**50 баллов и менее**) хотя бы по одному предмету по выбору.

Таким образом, **2 выпускника-медалиста (3,27%)** из сданных **предметов по выбору набрали менее 50 баллов по одному предмету** (СОШ №2 – 1 чел. – Хобта Вероника (сдавала всего 4 предмета: лит. – 49, рус. – 78, общ. – 66, мат (база) - 5); СОШ № 29 – 1 чел. – Варич Виктория (сдавала всего 4 предмета: био. – 47, рус. – 76, хим. – 78, мат (база) - 5).

То есть фактически получили отметку «удовлетворительно» по одному предмету. Этот показатель ниже прошлогоднего на 0,43%. На ЕГЭ-2021 таких выпускников было 3 (3,7%).

Среди 61 выпускника-медалиста **5 чел.**, которые **в январе не были включены в список претендентов на медаль**: Беловол Елизавета, Дикалова Олеся СОШ №2, Чертова Полина – СОШ №15, Варич Виктория, Ревина Екатерина – СОШ №29.

Среди них – **3 чел.**, которые хотя бы **по одному из сдаваемых ЕГЭ не набрали 70 баллов** (Чертова Полина (ист. – 54); Варич Виктория (био. – 47), Ревина Екатерина (лит. – 57).

Сопоставление результатов ЕГЭ с итоговыми отметками некоторых медалистов образовательных организаций муниципалитета указывает на субъективный подход к оцениванию, умышленное завышение отметок.

На основании вышеизложенного руководителям образовательных организаций МО Динской район рекомендовано:

- Дать оценку работы администрации образовательных организаций района по обеспечению эффективности внутренней системы оценки качества образования, формированию единых подходов к текущему оцениванию и промежуточной аттестации.
- Провести подробный анализ результатов выпускников, награждённых медалями в 2021-2022 учебном году.
- Установить причины необъективности выставления итоговых отметок выпускникам 2021-2022 учебного года.
- Обеспечить контроль объективности выставления отметок на промежуточной аттестации обучающимся выпускных классов, претендующим на награждение медалью в 2023 году.
- Провести всесторонний анализ оценивания знаний обучающихся учителями-предметниками.
- Проводить систематический мониторинг учебных достижений обучающихся, претендующих на награждение медалью «За особые успехи в учении» в 2022-2023 учебном году.
- Принять административные меры к лицам, допустившим нарушения при выставлении текущих и итоговых отметок тем выпускникам-медалистам, которые не смогли подтвердить свои отметки результатами ЕГЭ.
- Провести мониторинг среди учащихся 9-х классов, претендующих на получение среднего общего образования, с целью выявления приоритетных предметов для формирования профильных классов.
- Обеспечить контроль за деятельностью классных руководителей 10-11 классов по информированию выпускников и их родителей (законных представителей) о ходе подготовки к государственной итоговой аттестации.
- Осуществлять подготовку к ГИА в 10, 11 классах через реализацию работы межшкольных факультативов и дополнительных школьных занятий с обучающимися, мотивированными на высокие результаты и планируемыми поступать в ВУЗы.

- Осуществлять подготовку к ГИА в 10, 11 классах через реализацию работы межшкольных консультационных пунктов и дополнительных школьных занятий с обучающимися, не мотивированными на высокие результаты.
- Осуществлять контроль за повышением уровня педагогического мастерства педагогов через прохождение курсовой подготовки, через аттестацию в целях установления квалификационной категории (первая, высшая), самообразования, взаимопосещения уроков, участия в муниципальных и региональных семинарах и мастер-классах, распространения опыта на разных уровнях.

7. Отношение среднего балла ЕГЭ в 10% общеобразовательных учреждений с лучшими результатами ЕГЭ к среднему баллу ЕГЭ в 10% общеобразовательных учреждений с худшими результатами ЕГЭ

Одним из показателей равенства доступа к качественному образованию является отношение среднего балла ЕГЭ в 10% ОУ с лучшими результатами к среднему баллу ЕГЭ в 10% ОУ с худшими результатами и оно должно стремиться к минимальному значению.

По русскому языку этот показатель составил 1,44, что выше прошлогоднего показателя на 0,2(2021г. – 1,42). По математике этот показатель составил 2,1, что выше прошлогоднего показателя на 0,43. (2021г – 1,67).

	Русский язык			Математика		
	Динской район	Динамика	Краснодарский край	Динской район	Динамика	Краснодарский край
ЕГЭ-2018	1,49		1,36	1,49		1,36
ЕГЭ-2019	1,56	-0,07	1,38	1,51	-0,02	1,66
ЕГЭ-2020	1,37	+0,19		1,45	+0,06	
ЕГЭ-2021	1,24	+0,13		1,67	-0,22	
ЕГЭ-2022	1,44	-0,2		2,1	-0,43	

Результаты ЕГЭ по показателю «Отношение среднего балла ЕГЭ в 10% общеобразовательных учреждений с лучшими результатами ЕГЭ к среднему баллу ЕГЭ в 10% общеобразовательных учреждений с худшими результатами ЕГЭ» 2022 года

Предметы	Средний балл в 10% ОУ с лучшими результатами	Средний балл в 10% ОУ с худшими результатами	Отношение среднего балла ЕГЭ в 10% ОУ с лучшими результатами к среднему баллу ЕГЭ в 10% ОУ с худшими результатами
Русский язык	77,3	53,4	1,44
Математика (П)	54,9	31,3	1,75
Математика (Б)	4,7	3,47	1,35
Английский язык	69,1	47,7	1,45
Информатика	86,7	27,6	3,14
Литература	83,5	49,3	1,69
История	74,1	43,2	1,71
Обществознание	74,5	44,6	1,67
География	72,7	56	1,29
Физика	62,9	36	1,75
Химия	82,6	28,3	2,92
Биология	64,5	29,2	2,20

Самое минимальное отношение среднего балла ЕГЭ по географии – 1,29 балла, математике (Б) – 1,35 балла. Самое высокое отношение среднего балла ЕГЭ по информатике – 3,14 и по химии – 2,92 балла.

Сближение показателя должно осуществляться через увеличение образовательных результатов в школах с низкими баллами ЕГЭ.

Средний балл по всем экзаменам в нашем районе составил 62,0 балла при среднекраевом балле – 64,0.

Показатель 62,0 балла ниже прошлогоднего показателя на 0,6 балла (62,6 балла).

Этот показатель соответствует 38 строке в краевой рейтинговой таблице (всего 44 территорий). Опустились на 5 позиций в краевом рейтинге с 33 места на 38 по результатам всех экзаменов.

**8. Распределение высокобалльных результатов (80-100 баллов)
по образовательным учреждениям МО Динской район**

ОУ	Число высокобалльных результатов по предмету											Из них 100б	Всего
	Рус	Мат	Ист	Общ	Физ	Хим	Био	Гео	Анг	Лит	Инф		
СОШ №1	9	1		1	3	1			1		2		18
СОШ №2	20			3		2			2	2			29
СОШ №3	6			1									7
СОШ №4	13			2				1	1	1	6		24
СОШ №5	1			1		2	1		1		1		7
СОШ №6	3										1		4
СОШ №10	3			1									4
СОШ №13	1										1		2
СОШ №15	7	1		1		2			1	1	1		14
СОШ №20	4					1			1			1	7
СОШ №21	2			1							1		4
СОШ №26													
СОШ №28													
СОШ №29	11			2	1	7	1		2			1	25
СОШ №30	6			2		2	2					1	13
СОШ №31	9			3									12
СОШ №34	5			3									8
СОШ №35	9		1	4		2	1		3				20
СОШ №37													
СОШ №38	4		1	2									7
СОШ №39													
СОШ №53													
ОСОШ	2			1						1			4
АНОО	2								1				3
Итого	117	2	2	28	4	19	5	1	13	5	13	3	212

По результатам экзаменов 2022 года 212 участников ЕГЭ (42,0% от общего количества выпускников текущего года) получили тестовый балл в интервале от 80-100 баллов.

Наибольшее количество высоких результатов у выпускников МАОУ СОШ № 2 (29 результатов), МАОУ СОШ № 29 (25 результатов), АОУ СОШ № 4 (24 результата), МАОУ СОШ № 35 (20 результатов), МАОУ СОШ № 1 (18 результатов).

Самым значительным является количество высокобалльных результатов по русскому языку – 117.

Вторым по количеству высокобалльных результатов, но не значительным, в сравнении с «Русским языком» по их количеству и проценту является учебный предмет обществознание – 28 результатов.

По химии – 19 результатов.

9. Количество учащихся, не преодолевших минимальное количество баллов ЕГЭ

ОУ	Количество	Русск.язык	Матем. (П)	Матем. (Б)	История	Общественные	Физика	Химия	Биология	География	Англ.язык	Литература	Информатика	% Всего по ОУ
СОШ№1	4		1			1			1				1	14,8%
СОШ№2	6				1	3		1	1					10,7%
СОШ№3	3								2				1	13,0%
СОШ№4	1												1	2,5%
СОШ№5	1						1							5,6%
СОШ№6	-													-
СОШ№10	4								1				3	16,0%
СОШ№13	-													-
СОШ№15	11		1	1	1	5		1	1				1	21,2%
СОШ№20	2												2	2,5%
СОШ№21	7			2		4			1					50,0%
СОШ№26	-													-
СОШ№28	1								1					20,0%
СОШ№29	8		1	1	1	2		1	2					22,9%
СОШ№30	2					2								5,7%
СОШ№31	1								1					5,6%
СОШ№34	1								1					3,6%
СОШ№35	2												2	6,5%
СОШ№37	1								1					16,7%
СОШ№38	2								1				1	15,4%
СОШ№39	-													-
СОШ№53	2			1					1					50,0%
ОСОШ	3					2			1					16,7%
АНОО	2		1						1					14,3%
Итого	64	-	4	5	3	19	1	3	17	-	-	-	12	15,7%

В 2022 году без неудовлетворительных результатов сдали экзамены выпускники **4** общеобразовательных учреждений: ОУ № 6, 13, 26, 39.

Наибольший процент учащихся, не набравших минимальное количество баллов у учащихся СОШ №21 (50,0%), СОШ№53 (50,0%), СОШ №29 (22,9%).

В 2022 году всего неудовлетворительных результатов 64, что ниже показателя прошлого года на 8чел. (в2021году было72).

В 2022 году увеличилось количество выпускников, не преодолевших минимальный порог успешности по обществознанию, биологии, информатике. истории.

Сократилось количество выпускников, не преодолевших минимальный порог успешности по русскому языку, математике, физике, химии, литературе.

**10.Общеобразовательные учреждения, отметившиеся
по результатам ЕГЭ–2022 году в пятерке лучших**

ОО	Число предметов	Предметы
СОШ №20	6	Русский язык (78,3), химия (80), литература (81,5), физика (56,0), английский язык (94), обществознание (64,3)
СОШ №1	5	Русский язык (73,3), математика профильная (65,7), химия(76), физика (68,3), английский язык (84).
СОШ №4	5	География (88), биология (60), литература (65,7), информатика (71,8), математика профильная (59,5)
СОШ №5	5	Английский язык (79), химия (82,3), биология (61,8), информатика (90), обществознание (66,9)
СОШ №31	5	История (72), обществознание (72,5), информатика (72), русский язык (80,1), математика профильная (66,8)
СОШ №35	5	Литература (69), биология (62,4), английский язык (80,3), обществознание (78,6), история (66,3)
СОШ №3	4	Русский язык (73,2), литература (73), география (65), обществознание (67,3)
СОШ №6	3	Литература (73), информатика (85), физика (58,5)
СОШ №21	3	Математика профильная (65,3), физика (62), информатика (83)
СОШ №30	3	Биология (69,3), химия (85,5), история (62,7)
СОШ №34	3	История (65), обществознание (72,4), география (65)
СОШ №38	3	Обществознание (66,7), математика профильная (66), история (84)
СОШ №2	2	Русский язык (73,4), география (61)
СОШ №10	2	Физика (54,4), обществознание (68,7)
СОШ №13	2	Информатика (85), биология (61)
СОШ №15	2	Английский язык (80), география (64)
СОШ №29	2	Математика профильная (59,5), химия (78,4)
СОШ №37	1	География (57)
ОСОШ	1	Литература (96)
СОШ №28		
СОШ №39		
СОШ №53		
АНОО № 1		

Мониторинг итогового среднего балла по всем экзаменам в разрезе образовательных организаций района

№ ОО	2019		2020		2021		2022		2022 динамика
	Средний балл	Рейтинг	Средний балл	Рейтинг	Средний балл	Рейтинг	Средний балл	Рейтинг	
СОШ №1	66,4	4	63,2	7	63,3	10	64,47	3	+1,17
СОШ №2	68,4	2	65	3	64,5	8	61,6	9	+2,9
СОШ №3	65,7	6	51,9	18	58	18	58,6	16	+0,6
СОШ №4	65,5	7	62,2	9	65,7	6-7	64,38	4	-1,32
СОШ №5	59	14	53,7	17	65,7	6-7	64,03	5	-1,67
СОШ №6	67,2	3	65,3	2	58,6	17	63,42	6	+4,82
СОШ №10	57,8	16	55,1	16	63,1	11	51,26	21	-11,84
СОШ №13	58,2	15	55,8	15	61,8	13	65,5	2	+3,7
СОШ №15			57,1	13	56	19-20	57,98	19	+1,98
СОШ №20	65,1	8	58,6	11	63,6	9	66,51	1	+2,91
СОШ №21	63,0	12	64,6	5	55,5	22	59,3	14	+3,98
СОШ №26							39,75	23	
СОШ №28	51,8	17	63,3	6	55,7	21	45,78	22	-9,92
СОШ №29	65,8	5	62,7	8	63	12	60,23	10	-2,77
СОШ №30	51,5	18	45	20	59,2	16	59,37	13	+0,17
СОШ №31	63,4	11	57,5	12	71,7	1	61,66	8	-9,44
СОШ №34	63,7	10	60,6	10	68	2	60,22	11	-7,78
СОШ №35	68,5	1	64,9	4	61,3	14	61,9	7	+0,6
СОШ №37	64,3	9	63,3	6	65,8	5	58,82	15	-6,98
СОШ №38	48,4	20	47,9	19	67,5	3	60,1	12	-7,4
СОШ №39	49,0	19	34,7	21	67	4	58,0	18	-9,0
СОШ №53	44,4	21	56	14	52,3	23	39,07	24	-13,3
ОСОШ	34,1	22			56	19-20	58,37	17	+2,37
АНОО	61,3	13	69,4	1	59,6	15	56,17	20	-3,43
<i>Динской район</i>	64,6	20	61,6	36	62,6	33	62,0	38	-0,6

В рейтинговой таблице по результатам среднего балла по всем экзаменам в разрезе территорий края Динской район значительно понизил свои позиции и переместился с 33 строки на 38.

Хороших результатов в обучении своих учеников добились учителя образовательных организаций **СОШ № 20, 13, 1, 4, 5.**

По результатам среднего балла ЕГЭ-2022 **СОШ № 20** в муниципальной рейтинговой таблице переместилась с девятой строки на первую, повысив средний балл на 2,91 балла.

Лидерами в районной рейтинговой таблице по показателям среднего балла по всем предметам ЕГЭ стали **СОШ №20** (66,51 баллов), **СОШ №13** (65,5 баллов), **СОШ №1** (64,47 баллов), **СОШ №4** (64,38 баллов), **СОШ №5** (64,03 баллов).

Самые низкие показатели среднего балла по всем предметам ЕГЭ у выпускников **СОШ № 53, 26, 28.**

Заключение

На основании вышеизложенного, в 2022-2023 учебном году необходимо решение следующих задач:

- Повышения среднего балла по всем предметам, выносимым на ЕГЭ;
- Добиться успешного окончания школы всеми выпускниками и получения аттестатов об окончании средней школы;
- Сократить количество неудовлетворительных результатов при сдаче предметов по выбору;
- Повысить средний балл по результатам ЕГЭ образовательных учреждений, показавших низкие результаты при сдаче предметов по выбору и сократить количество образовательных учреждений, попавших в группу со стабильно низкими результатами;
- Добиваться более качественного выполнения организаторами, техническими специалистами, членами ГЭК своих обязанностей.

Руководителям ОУ:

- проанализировать результаты ЕГЭ – 2022 года и работу общеобразовательного учреждения по подготовке обучающихся к государственной итоговой аттестации в форме ЕГЭ, учителям-предметникам провести детальный анализ ошибок, допущенных учащимися при сдаче экзаменов в 2022 году;
- разработать план мероприятий по повышению качества знаний выпускников 11(12) классов, обратив особое внимание на предметы по выбору;
- систематизировать работу с неуспевающими и часто пропускающими учебные занятия без уважительной причины учащимися 10-11 классов и их родителями (законными представителями);
- заблаговременно выявить учащихся «группы риска» по различным предметам и составить лично-ориентированные планы подготовки к ЕГЭ;
- создать условия для проведения в общеобразовательных учреждениях дополнительных занятий с учащимися по выбранным для сдачи ЕГЭ по предметам;
- усилить внутришкольный контроль посещаемости учащимися дополнительных консультаций учителей-предметников по подготовке к ЕГЭ;
- обеспечить более осмысленный и мотивированный выбор учащимися предметов для прохождения итоговой аттестации, провести индивидуальные беседы с выпускниками и родителями по выбору предметов, ориентировать не просто на преодоление порога успешности, а на получение более высоких результатов;
- начинать работу по подготовке к ЕГЭ с обучающимися не в 10-11 классах, а значительно раньше (в начальной школе и основном звене);
- практиковать репетиционные работы в форме ЕГЭ в рамках промежуточной аттестации в различных классах с учетом возрастных особенностей учащихся;
- проводить регулярную корректировку КТП, планов работы по

подготовке к ЕГЭ по результатам диагностических и контрольных работ;

- в целях повышения качества работы организаторов пересмотреть состав организаторов, по возможности сократить количество организаторов, задействованных одновременно в проведении экзаменов в 9 и 11 классах.

МКУ ЦПО:

- провести подробный методический анализ результатов ЕГЭ–2022г;
- обсудить результаты ЕГЭ – 2022 года на заседаниях муниципальных методических объединений учителей-предметников, провести методические объединения по проблемным темам подготовки к ЕГЭ;
- продолжить системную подготовку педагогических кадров, а именно учителей-предметников по подготовке обучающихся к ЕГЭ, сформировать состав педагогов-предметников (на основе результатов ЕГЭ) нуждающихся в прохождении курсов повышения квалификации;
- организовать проведение индивидуальных консультаций для учителей испытывающих затруднения при подготовке учащихся к ЕГЭ;
- организовать обучающие семинары и вебинары для педагогов и обучающихся образовательных учреждений, показавших низкие результаты на ЕГЭ в 2022 году;
- оказать методическую помощь общеобразовательным учреждениям, показывающим низкие результаты по итогам ЕГЭ;
- организовать выезды методистов, тьюторов-предметников в ОУ по итогам ЕГЭ 2022 года с целью посещения уроков и оказания методической помощи педагогам;
- продолжить практику проведения пробных экзаменов в районе с проведением методического анализа и разработкой методических рекомендаций для образовательных учреждений;
- продолжить практику проведения дополнительных занятий на муниципальном уровне со слабоуспевающими и сильными учащимися (межшкольные факультативы).
- организовать работу психолого-педагогического сопровождения при подготовке и проведении ЕГЭ;
- организовать оказание индивидуальной психологической помощи родителям в вопросах обучения и воспитания своих детей.

Управлению образования:

- осуществлять контроль за организацией и проведением информационно-разъяснительной работы по подготовке и проведению ГИА-11;
- разработать перспективный план взаимодействия с образовательными учреждениями, показавшими низкие результаты при сдаче ЕГЭ в 2022 году;
- провести индивидуальные собеседования с руководителями и заместителями руководителей ОУ по вопросам организации работы школ по подготовке к ГИА-11, по работе с выпускниками группы «риска»;
- взять под персональный контроль работу администрации школ

выпускники, которых показывают низкие результаты по итогам ЕГЭ 2022 г;

- усилить контроль за организацией и проведением в общеобразовательных учреждениях мероприятий по подготовке к ЕГЭ;

- при проведении обучения организаторов ППЭ, руководителей ППЭ, членов ГЭК особо обратить внимание на правила оформления бланков участников ЕГЭ, правила заполнения отчетных документов ППЭ, особо обратить внимание на новшества в процедуре проведения ЕГЭ в связи с технологическими изменениями.