



Использование современных технологий в обучении истории и обществознания

- Информационные технологии стремительно вошли в жизнь школы. И если ещё 7-10 лет назад их применение в деятельности учителя было чем-то инновационным, то сегодня без таких инноваций трудно представить работу современного учителя.
- В условиях лично-ориентированного обучения современному ученику уже недостаточно и неинтересно, когда единственными источниками информации в школе являются учитель и учебник. Решить эту задачу, на мой взгляд, поможет использование в образовательном процессе информационно - коммуникационных технологий

- Благодаря использованию информационных технологий на уроке можно показывать и объяснять новый материал, представлять опорные конспекты, слушать музыку и речь, посмотреть портреты классиков, экранизации их произведений, художественные полотна и иллюстрации, обратиться к интерактивным лекциям.

Единая коллекция цифровых образовательных ресурсов

- Целью создания Коллекции является сосредоточение в одном месте и предоставление доступа к полному набору современных обучающих средств, предназначенных для преподавания и изучения различных учебных дисциплин в соответствии с федеральным компонентом государственных образовательных стандартов образования. Ресурсы Единой коллекции цифровых образовательных ресурсов или ЦОРы представлены видеофрагментами, литературоведческими справками, иллюстрациями, репродукциями картин, звуковыми фрагментами, интерактивными заданиями.

The screenshot shows the website interface for the Unified Collection of Digital Educational Resources. The header includes the logo and the title 'ЕДИНАЯ КОЛЛЕКЦИЯ ЦИФРОВЫХ ОБРАЗОВАТЕЛЬНЫХ РЕСУРСОВ'. A search bar is located in the top right corner with the text 'Введите поисковый запрос' and a 'НАЙТИ' button. Below the search bar, there is a link for 'Расширенный поиск' and an example search term 'гидравлические машины'. The main content area is divided into three columns: 'Общий', 'Для учителей', and 'Для учеников'. The 'Общий' column has a 'ПРЕДМЕТ' filter with options: 'Русский язык', 'Литература', 'Иностранный язык', '--- Английский язык', and '--- Немецкий язык'. The 'Для учителей' column has a 'КЛАСС' filter with options: '1 класс', '2 класс', '3 класс', '4 класс', and '5 класс'. The 'Для учеников' column has a 'УЧЕБНЫЕ МАТЕРИАЛЫ' filter with the text 'Выберите класс и предмет'. A green button labeled 'ОЧИСТИТЬ ФОРМУ' is located at the bottom of the filter area. Below the filters, there is a section for 'ПОПУЛЯРНЫЕ ТЕМЫ' with a dropdown arrow. The footer contains a list of popular topics: 'Диктанты по русскому языку', 'Древний Рим', 'Задачи по геометрии', 'Методические материалы', 'Параллельный перенос', 'Тесты по физике', 'Органическая химия', 'Объём тетраэдра', 'Жосвенные падежи', 'Природные зоны Земли', 'Разбор слова', 'Склонение числительных', 'Химия', and 'Хордовые'.

Российская электронная школа

Российская электронная школа» – это полный школьный курс уроков

The screenshot shows the homepage of the Russian Electronic School website. At the top, there is a navigation bar with categories: ПРЕДМЕТЫ, КЛАССЫ, УЧЕБНОУ, УЧИТЕЛИ, РОДИТЕЛИ, ШКОЛЕ, and a button for 'ПОМОЩЬ И ТЕЛОДВИЖЕНИЕ'. The main heading is 'ИНТЕРАКТИВНЫЕ УРОКИ' with a sub-heading 'ОТ ЛУЧШИХ УЧИТЕЛЕЙ РОССИИ'. Below this is a grid of colorful tiles for various resources: 'ФУНКЦИОНАЛЬНАЯ ГРАМОТНОСТЬ', 'РУКОВОДСТВО ПОЛЬЗОВАТЕЛЯ', 'КИБЕРБЕЗОПАСНОСТЬ ДЛЯ ДЕТЕЙ И ВЗРОСЛЫХ', 'ТЕАТРАЛЬНЫЕ ПОСТАНОВКИ', 'ИНСТИТУТ РАЗВИТИЯ ИНТЕРНЕТА', 'ДОПОЛНИТЕЛЬНОЕ ОБРАЗОВАНИЕ ДЕТЕЙ', 'КАТАЛОГ МУЗЕЕВ', 'КОЛЛЕКЦИИ', 'ТЕМАТИЧЕСКИЙ КУРС', 'ФИЛЬМОТЕКА', 'КАЛЕНДАРЬ СОБЫТИЙ', 'ПРОЕКТЫ РОССИЙСКОГО ОБРАЗОВАНИЯ', 'НОВОСТИ ПРОЕКТА', and 'МУЗЫКА КОНЦЕРТМ'. A central banner features the text 'ЧТО ТАКОЕ «РОССИЙСКАЯ ЭЛЕКТРОННАЯ ШКОЛА»' with a video player. At the bottom, there is a section for 'НАШИ ПАРТНЕРЫ' with logos of the Ministry of Education and Science, the Ministry of Culture, and the National Library of Russia.

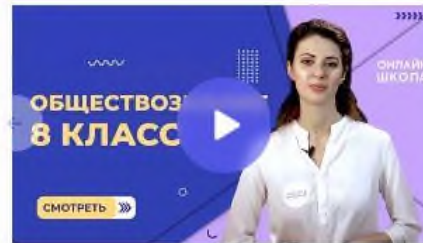
The screenshot shows the 'Программа для 6 класса' page. It features a vertical sidebar on the left with class numbers 1 through 11. The main content area is titled 'Программа для 6 класса' and contains a list of lessons for each class. The lessons are listed in a vertical column, with each lesson title in a rounded rectangle. The lessons are: Урок 1.1 в классе, Урок 1.2 в классе, Урок 1.3 в классе, Урок 1.4 в классе, Урок 1.5 в классе, Урок 1.6 в классе, Урок 1.7 в классе, Урок 1.8 в классе, Урок 1.9 в классе, Урок 1.10 в классе, Урок 1.11 в классе, Урок 1.12 в классе, Урок 1.13 в классе, Урок 1.14 в классе, Урок 1.15 в классе, Урок 1.16 в классе, Урок 1.17 в классе, Урок 1.18 в классе, Урок 1.19 в классе, Урок 1.20 в классе, Урок 1.21 в классе, Урок 1.22 в классе, Урок 1.23 в классе, Урок 1.24 в классе, Урок 1.25 в классе, Урок 1.26 в классе, Урок 1.27 в классе, Урок 1.28 в классе, Урок 1.29 в классе, Урок 1.30 в классе, Урок 1.31 в классе, Урок 1.32 в классе, Урок 1.33 в классе, Урок 1.34 в классе, Урок 1.35 в классе, Урок 1.36 в классе, Урок 1.37 в классе, Урок 1.38 в классе, Урок 1.39 в классе, Урок 1.40 в классе, Урок 1.41 в классе, Урок 1.42 в классе, Урок 1.43 в классе, Урок 1.44 в классе, Урок 1.45 в классе, Урок 1.46 в классе, Урок 1.47 в классе, Урок 1.48 в классе, Урок 1.49 в классе, Урок 1.50 в классе, Урок 1.51 в классе, Урок 1.52 в классе, Урок 1.53 в классе, Урок 1.54 в классе, Урок 1.55 в классе, Урок 1.56 в классе, Урок 1.57 в классе, Урок 1.58 в классе, Урок 1.59 в классе, Урок 1.60 в классе, Урок 1.61 в классе, Урок 1.62 в классе, Урок 1.63 в классе, Урок 1.64 в классе, Урок 1.65 в классе, Урок 1.66 в классе, Урок 1.67 в классе, Урок 1.68 в классе, Урок 1.69 в классе, Урок 1.70 в классе, Урок 1.71 в классе, Урок 1.72 в классе, Урок 1.73 в классе, Урок 1.74 в классе, Урок 1.75 в классе, Урок 1.76 в классе, Урок 1.77 в классе, Урок 1.78 в классе, Урок 1.79 в классе, Урок 1.80 в классе, Урок 1.81 в классе, Урок 1.82 в классе, Урок 1.83 в классе, Урок 1.84 в классе, Урок 1.85 в классе, Урок 1.86 в классе, Урок 1.87 в классе, Урок 1.88 в классе, Урок 1.89 в классе, Урок 1.90 в классе, Урок 1.91 в классе, Урок 1.92 в классе, Урок 1.93 в классе, Урок 1.94 в классе, Урок 1.95 в классе, Урок 1.96 в классе, Урок 1.97 в классе, Урок 1.98 в классе, Урок 1.99 в классе, Урок 1.100 в классе. A button 'Другие программы для 6 класса' is located in the top right corner.

Цифровая библиотека онлайн ШКОЛЫ

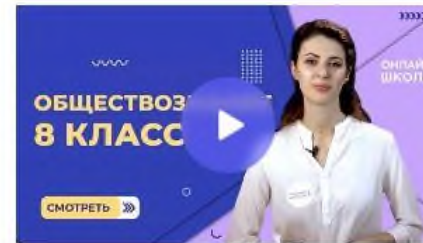
Интернет-библиотека по школьным предметам от «Онлайн-школы». Библиотека поможет решить домашнее задание, подготовиться к контрольной и вспомнить прошлые темы.

Все предметы > 8 класс > Обществознание

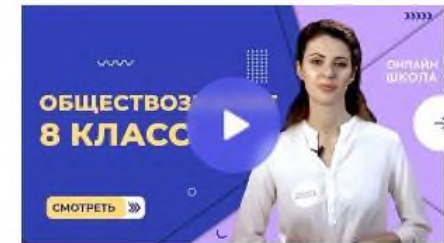
Уроки по обществознанию - 8 класс



[Видеоурок 6. Мораль. Обществознание 8 класс](#)



[Видеоурок 22. Рыночная экономика. Обществознание 8 класс](#)



[Видеоурок 4. Развитие общества. Обществознание 8 класс](#)

Все предметы > 8 класс > Обществознание > Потребление

Общество и человек >

Социальная сфера >

Экономика >

Экономика и ее роль в жизни общества

Потребление

Главные вопросы экономики

Инфляция и семейная экономика

Банковские услуги

Современный работник. Закрепление по теме «Экономика»

Производство - основа экономики

Рыночная экономика

Предпринимательская деятельность

Страховые услуги

Роль государства в экономике

Безработица, ее причины и последствия

Видеоурок

Учебник

Тест

Конспект урока: Потребление

Экономика

Потребление

План урока

- Семейное потребление
- Страховые услуги
- Экономические основы прав потребителей

Цели урока

- раскрыть сущность потребления и охарактеризовать его связь с другими сферами экономической жизни общества
- **знать** понятия: страхование, потребитель, виды расходов, права потребителя
- **уметь** описывать закономерность изменения расходов семьи, характеризовать виды страховых услуг, раскрывать меры защиты прав потребителя

Вступление

Рабочий лист

- Рабочий лист [Worksheets](#) — это не просто лист с заданием. Рабочий лист помогает проектировать нетрадиционную учебную ситуацию, которую можно корректировать и дополнять. Его можно использовать как опорный материал для закрепления или повторения пройденного.
- Задания рабочего листа могут дополнять и иллюстрировать материал уроков, что позволяет расширить информационное пространство урока, а также сделать процесс усвоения материала более эффективным.

The screenshot displays the Worksheets website interface. On the left is a navigation menu with filters for age groups (0-5, 5-7, 7-11, 11-17 years) and subjects (Russian, Math, Literature, Biology, Geography, Russian History, General History, Ancient World, Middle Ages, Modern Time, Social Studies). The main area shows a grid of worksheet cards. Each card includes a title, a brief description, a star rating, and a 'View' button. The cards shown are:

- Повседневная жизнь древнего римлянина — кроссворд** (Crossword about daily life of an ancient Roman). Rating: 5 stars.
- Подвиги Геракла — карточки соответствия** (Matching cards about the deeds of Heracles). Rating: 5 stars.
- Мистер Кэльвин** (Mr. Calvin). Rating: 5 stars.
- В рыцарском замке — кроссворд** (Crossword about a knight's castle). Rating: 5 stars.
- Исторические источники — сортировка** (Sorting cards about historical sources). Rating: 5 stars.
- Древняя Греция от А до Я** (Ancient Greece from A to Z). Rating: 5 stars.

Интерактивные упражнения

УДОБА - сервис бесплатного конструктора и хостинг открытых интерактивных электронных образовательных ресурсов (ЭОР)

<https://udoba.org>

The screenshot displays the 'Каталог' (Catalog) page of the Udoba website. The interface is divided into a left sidebar and a main content area. The sidebar, on a blue background, contains navigation links: 'Список ресурсов' (Resource list), 'Инструкции' (Instructions), 'Сообщество' (Community), and 'О сервисе' (About the service). Below these is a 'Код вставки' (Copy code) button and a section titled 'ПРИМЕРЫ РЕСУРСОВ' (Resource examples) showing a grid of small icons representing various interactive exercises. At the bottom of the sidebar, it states 'Создано за сутки: 133' (Created in 24 hours: 133) and provides a 'Выдача документов' (Document output) section with statistics and a link to a specific resource page.

The main content area, titled 'Каталог', features a grid of 48 interactive exercise cards. Each card includes a colorful icon and a text label describing the activity. The exercises include:

- Игра на нахождение пар изображений (Image pair finding game)
- Перетаскивание (Drag and drop)
- Поиск горячей точки (Hot spot search)
- Диктант (Dictation)
- QR-код (QR code)
- Пары изображений (Image pairs)
- Отметь слова (Mark words)
- Вопросы на истинность или ложность (True or false questions)
- Арифметический тест (Arithmetic test)
- Множественный выбор (Multiple choice)
- Поиск множества горячих точек (Multiple hot spot search)
- Викторина (Quiz)
- Коллаж (Collage)
- Выпадающий список (Accordion)
- Перетаскивание слова (Word drag and drop)
- Найди слова (Find words)
- Интерактивное видео (Interactive video)
- Флеш-карточки (Flashcards)
- Дополненная реальность (Augmented reality)
- Опросник (Survey)
- Заполнение пропусков (Fill in the blanks)
- Интерактивная книга (Interactive book)
- Презентация (Presentation)
- Последовательность изображений (Image sequence)
- Сравнение попарности изображений (Agento) (Image pair comparison)
- Скажи слова (Say words)

Ребусы

РЕБУСЫ И ЗАГАДКИ

Ребусы Загадки

ГЕНЕРАТОР РЕБУСОВ

Слово для ребуса

Русский

Создать!

РЕБУСЫ И ЗАГАДКИ

Ребусы Загадки

РАЗДРОБЛЕННОСТЬ

ш=р,р=з к=г,а=о

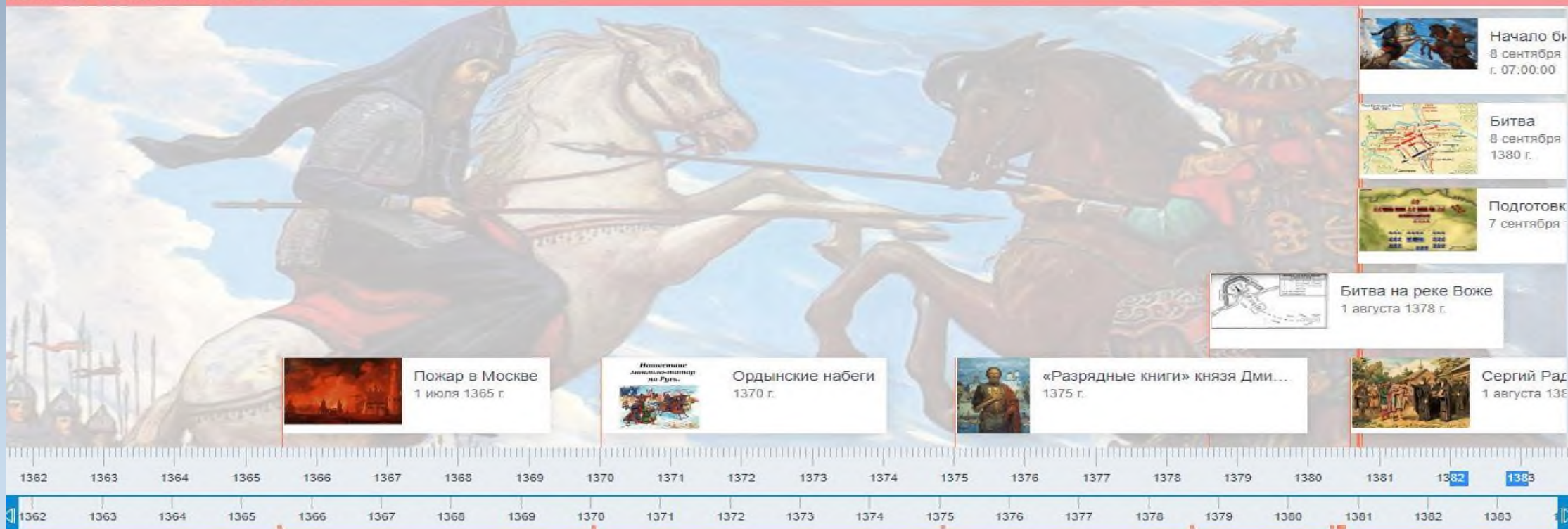
   **НН**  **СТЬ**

rebuskids.ru

Скачать ребус Создать заново

Лента времени www.chronolines.ru

Куликовская битва (с 1365 г. по 1381 г.)



Инструмент создания, просмотра и редактирования лент времени с демонстрационными возможностями

Учение в школе для ребенка – это поиск истины. В настоящее время труднее вызвать у школьников интерес и изумление. Это заставляет искать технологии, приемы, методы, которые позволили бы организовать обучение каждого ученика на высоком уровне и заинтересовать школьников разных возрастов.

СПАСИБО ЗА
ВНИМАНИЕ!!!

