

**«Лэпбук» – новый инструмент в
работе учителя начальных
классов**



**«Любая педагогическая технология
неотличима от волшебства».
Артур Кларк**

Лэпбук (lapbook) –

интерактивная папка или книга на коленях



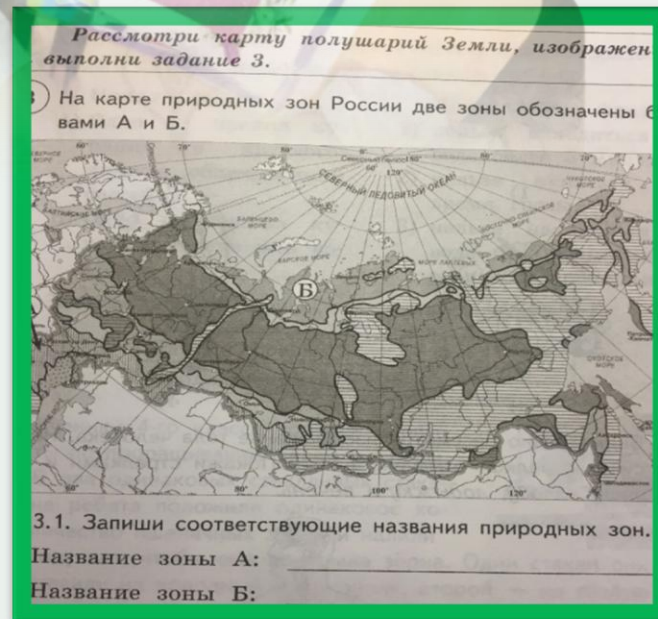
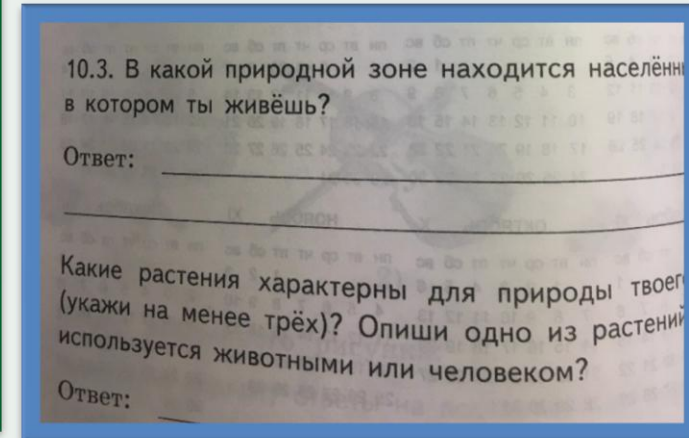
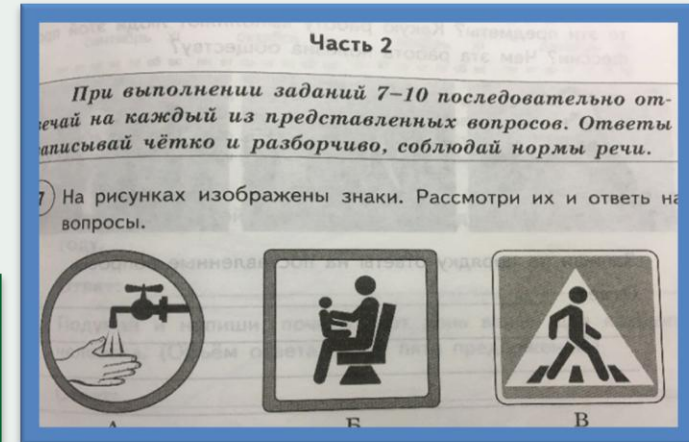

«Это самодельная бумажная книжечка с кармашками, дверками, окошками, подвижными деталями, которые ребенок может доставать, перекладывать, складывать по своему усмотрению»

(Т. Пироженко)




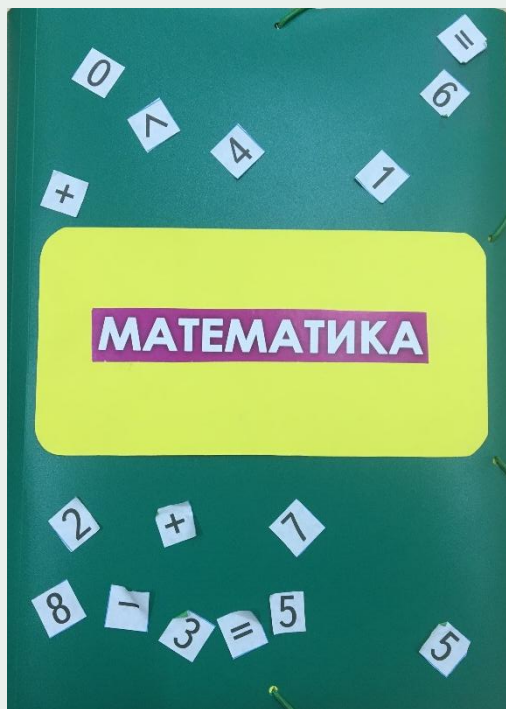
Практическая значимость





При создании лэпбука необходимо учесть:

- **эстетичность** (должно появиться желание взять лэпбук в руки)
- **долговечность** (должен быть крепким)
- **минимум подписей** (никаких методических рекомендаций, больших текстов с описаниями, лишней информации)



Оформление лэпбука



Отгадайте - ка!

1. **одушевлённые**

2. **подлежащее**

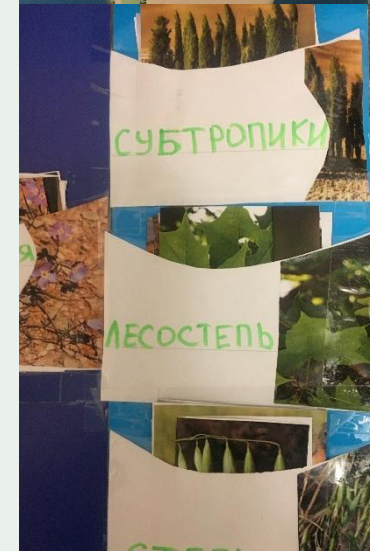
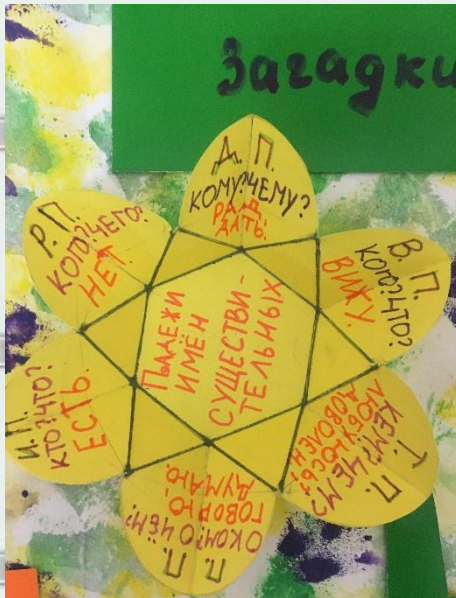
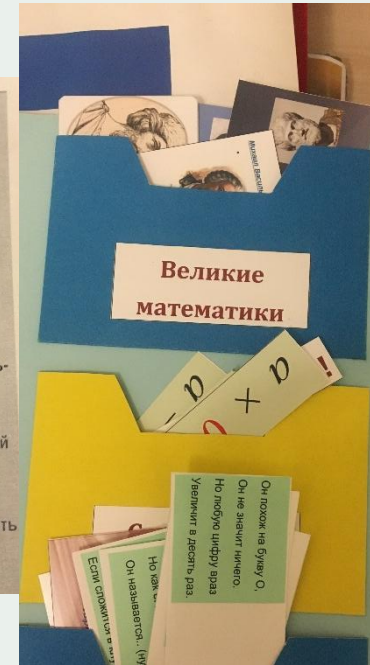
3. **число**

По вертикали:

- Часть речи, обозначающая предмет.
- Имена существительные в этом падеже употребляются только с предлогами.
- Постоянный признак имени существительного.

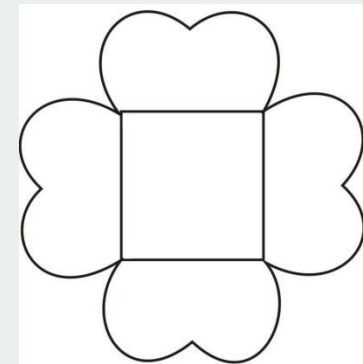
По горизонтали:

- Имена существительные, называющие людей и животных.
- Главный член предложения, чаще всего выраженный именем существительным.
- У имён существительных оно может быть единственным и множественным.

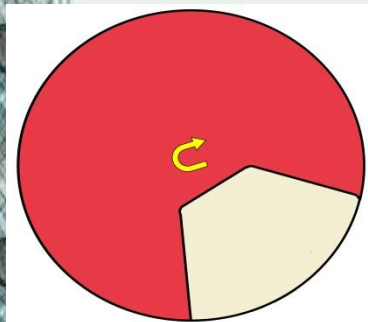



Алгоритм выполнения лэпбука:

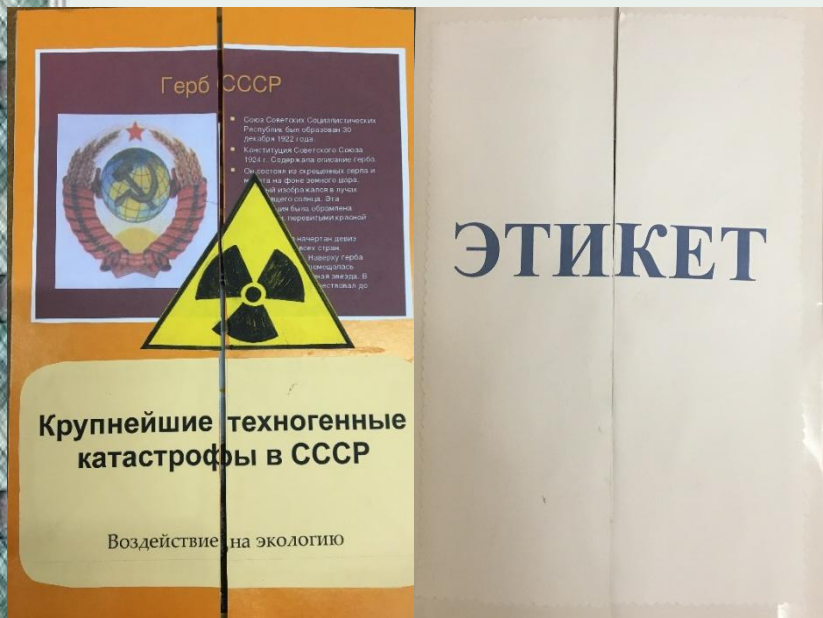
- Определяем тему
- Составляем план
- Рисуем макет
- Изготавливаем основу



Игра "Одень куклу"	Книжка "Профессии"	Отгадай имя	Загадки для (про) девочек и мальчиков
пословицы	Художественное слово	транспорт	"Посуда раскололась"
"Собери чемодан"	разложи по порядку		



Лэпбук является универсальным способом реализации системно – деятельностного подхода



**ЛЭПБУК
(LAPBOOK)**

Форма
сотрудничества
с родителями

Особая
форма
организации
учебного
материала

Заключительный
этап
исследовательской
работы

Используется для
организации
индивидуальной
парной
групповой
работы


Способ
повторить
пройденный
материал

Подача
информации в
компактной
форме

Форма
сотрудничества
обучающихся и
учителя

Участие родителей при реализации технологии лэпбук

- *родители из «зрителей» и «наблюдателей» стали активными участниками;*
- *максимальное вовлечение обучающихся и родителей в поисковую деятельность;*
- *повышает родительскую (профессиональную) компетентность*



«Час работы научит большему, чем день объяснений, ибо, если я занимаю ребенка в мастерской, его руки работают на пользу его ума»

Жан-Жак Руссо



Лэпбук – это не просто технология, это эффективное средство обучения в условиях реализации ФГОС НОО

