

УПРАВЛЕНИЕ ОБРАЗОВАНИЯ
АДМИНИСТРАЦИИ МУЦИПАЛЬНОГО ОБРАЗОВАНИЯ
ДИНСКОЙ РАЙОН



АНАЛИЗ РЕЗУЛЬТАТОВ ЕГЭ – 2020

ДИНСКОЙ РАЙОН
2020

Составитель:

Л.Н. Селиванова, методист МКУ ЦПО МО Динской район

Сборник подготовлен на основе данных статистических наблюдений учреждений образования муниципального образования Динской район и его материал может быть использован для независимой оценки результатов деятельности образовательных организаций района.

© Муниципальное казённое учреждение «Центр поддержки образования» муниципального образования Динской район

Содержание

I.	Организация и проведение экзаменов в форме ЕГЭ в 2019 году в МО Динской район.	4
II.	Результаты экзаменов в форме ЕГЭ в 2019 году в МО Динской район.	5
III.	Статистическая информация о результатах экзаменов в форме ЕГЭ в 2019г.	7
IV.	Число стобалльных результатов	8
V.	Аналитический анализ и методические рекомендации к экзаменационным предметам.	9
	1. Русский язык.	9
	2. Математика (профильный уровень сложности).	19
	3. Литература.	27
	4. Физика.	34
	5. Биология.	41
	6. Химия.	49
	7. Информатика и ИКТ.	57
	8. Английский язык.	65
	9. Немецкий язык.	72
	10. Обществознание.	73
	11. География.	82
	12. История.	88
VI.	Статистические данные выбора выпускниками МО Динской район экзаменов по выбору на ЕГЭ-2020.	96
VII.	Сравнительные результаты ЕГЭ-2020 по всем предметам выпускников МО Динской район.	66
VIII.	Мониторинг среднего балла предметов ЕГЭ-2020 выпускников МО Динской район.	69
IX.	Мониторинг итогового среднего балла по всем экзаменам в разрезе образовательных организаций района.	72
X.	Мониторинг образовательных организаций МО Динской район, выпускники который не преодолели «порог успешности».	73
XI.	Сведения о награждении выпускников общеобразовательных организаций МО Динской район медалями «За особые успехи в учении».	75
XII.	Сведения о выпускниках общеобразовательных организаций МО Динской район, набравших высокие баллы на ЕГЭ-2020	

I. Организация и проведение экзаменов в форме ЕГЭ в 2020 году в МО Динской район

Организация подготовки и проведения ЕГЭ в 2020 году осуществлялась в соответствии с требованиями федеральных нормативных документов и региональных распорядительных документов.

Все лица, привлечённые к проведению ЕГЭ в местах работы с экзаменационными материалами, прошли подготовку по освоению нормативных правовых документов и инструктивных материалов по процедуре проведения ЕГЭ.

Подготовка ответственных за проведение ЕГЭ в районе, руководителей ППЭ, членов предметных комиссий, технических специалистов, организаторов ППЭ проводилась на федеральном, региональном и муниципальном уровнях. Все лица, привлекаемые к ЕГЭ, имели соответствующие сертификаты.

С кандидатами в общественные наблюдатели, численностью 58 человек, проведена разъяснительная работа: ознакомление их с правами и обязанностями при проведении ЕГЭ. 6 человек, привлечённые общественными наблюдателями в режиме онлайн, проходили соответствующее обучение.

В период проведения государственной итоговой аттестации экзамены проводились в трёх пунктах проведения экзамена на базе школ № 2, 4 и 34. В течение десяти дней проведения ЕГЭ в качестве организаторов ЕГЭ было привлечено 360 учителей из всех школ района и 19 экспертов по всем предметам ЕГЭ для проверки экзаменационных работ.

МОУО и ОО осуществляли информирование всех участников ЕГЭ, их родителей и лиц, привлекаемых к проведению ЕГЭ, о сроках, местах и порядке подачи заявлений на прохождение ЕГЭ, о местах и сроках проведения ЕГЭ, о порядке проведения ЕГЭ, о порядке подачи и рассмотрении апелляций, о времени и месте ознакомления с результатами ЕГЭ. Для организации в районе информационно-разъяснительной работы в МОУО и ОО оформлены информационные стенды, организована работа «горячей линии», проведены собрания с участниками ЕГЭ и их родителями по вопросам ЕГЭ, выпускники школ района участвовали в региональном конкурсе видеороликов «100 баллов для Победы!».

II. Результаты экзаменов в форме ЕГЭ в 2020 году в МО Динской район

Результаты, показанные выпускниками школ, позволяют дать оценку деятельности системы образования, особенностям организации образовательного процесса, качеству представляемой образовательной услуги, что крайне важно для планирования шага развития. Таким образом, результаты ЕГЭ – это ценный материал для анализа, который может и должен быть использован для управления образовательной системой и образовательными организациями для выбора пути достижения нового качества образования.

К государственной итоговой аттестации в 2020 году были допущены 594 выпускника 11-х (12-х) классов МО Динской район. Аттестат о среднем общем образовании получили все выпускники. В текущем году в ЕГЭ принимали участие только те выпускники, кто принял решение поступать в ВУЗ.

Одним из показателей равенства доступа к качественному образованию является отношение среднего балла ЕГЭ в 10% школ с лучшими результатами ЕГЭ к среднему баллу ЕГЭ в 10% школ с худшими результатами ЕГЭ. По русскому языку этот показатель составил 1,37, что выше прошлогоднего показателя на 0,19. По математике этот показатель составил 1,45, что выше прошлогоднего показателя на 0,06.

	Русский язык			Математика		
	Динской район	Динамика	Краснодарский край	Динской район	Динамика	Краснодарский край
ЕГЭ-2018	1,49		1,36	1,49		1,36
ЕГЭ-2019	1,56	-0,07	1,38	1,51	-0,02	1,66
ЕГЭ-2020	1,37	+0,19		1,45	+0,06	

Средний балл по всем экзаменам в нашем районе составил 64,6, что выше прошлогоднего показателя на 4,6 балла (60). Этот показатель позволил подняться на 13 строк и занять 16 позицию в краевой рейтинговой таблице по результатам всех экзаменов (с 29 места на 16). Сумма баллов по всем сданным выпускниками экзаменов составила 96141, на ЕГЭ-2018 эта сумма была 94440, на ЕГЭ-2017 эта сумма была 81112. Краевой показатель составляет 64,9 баллов, что выше районного на 0,3 балла.

Медалью «За особые успехи в обучении» награждены 74 выпускника, четверо из которых сдали ЕГЭ по русскому языку на 100 баллов: Гагина Анна (СОШ №2), Сапрыкина Алина (СОШ №4), Калайда Алина (СОШ №6), Кан Виктория (СОШ №34). 5 «медалистов» набрали самые высокие баллы по одному из сдаваемых ими предметов: Кузнецов Максим (СОШ №4) – по истории, Якухнов Роман (СОШ №20) – по информатике, Каде Руслан (СОШ №2) – по литературе, Короп Наталия (СОШ №29) – по физике, Леганова Екатерина (АНОО) – по немецкому языку. Её результат – лучший в Краснодарском крае.

На протяжении четырех лет 100% предметной обученности показывают выпускники, выбравшие для сдачи ЕГЭ предметы «География» и «Английский язык».

Из 12 предметов ЕГЭ-2020 года показатель районного среднего тестового балла по четырём предметам (география, информатика, английский и немецкий языки) превышает краевой показатель, по восьми предметам (русский язык, математика-профиль, история, обществознание, биология, химия, физика, литература) районный показатель среднего балла ниже краевого.

На ЕГЭ-2020 выпускники повысили показатели среднего тестового балла по двум предметам из двенадцати (английский и немецкий языки) по сравнению с прошлогодними районными показателями.

По результатам обязательных экзаменов (русский язык, математика-профиль) БОУ СОШ №1 вошла в 10% лучших образовательных организаций Краснодарского края, БОУ СОШ №39 вошла в 10% отстающих сельских малокомплектных образовательных организаций Краснодарского края.

III. Статистическая информация о результатах экзаменов в форме ЕГЭ в 2020 году

№ п/п	Предмет	Территория	Число выпускников, участвующих в ЕГЭ	Средний балл	Процент выпускников, не преодолевших порога успешности
1	Русский язык	Динской район	492	72,2	0,4
		Краснодарский край	21203	73,6	0,3
		Россия			
2	Математика (профильный уровень сложности)	Динской район	293	53,5	5,8
		Краснодарский край	12374	56,9	6,2
		Россия			
3	Обществознание	Динской район	227	59,6	13,7
		Краснодарский край	9294	61,8	11,8
		Россия			
4	Физика	Динской район	102	51,5	5,9
		Краснодарский край	4825	55,7	3,5
		Россия			
5	Биология	Динской район	109	50,6	18,3
		Краснодарский край	4101	53,6	13,1
		Россия			
6	История	Динской район	93	57,3	8,6
		Краснодарский край	3728	58,9	3,9
		Россия			
7	Информатика	Динской район	58	65	3,4
		Краснодарский край	2457	62,9	7,4
		Россия			
8	Литература	Динской район	32	62,1	6,3
		Краснодарский край	1462	66,8	1,6
		Россия			
9	География	Динской район	11	64,8	0
		Краснодарский край	386	63,9	5,7
		Россия			
10	Химия	Динской район	56	54,1	23,2
		Краснодарский край	2841	59,7	12,1
		Россия			
11	Английский язык	Динской район	39	74,5	0
		Краснодарский край	2298	68,4	0,5
		Россия			
12	Немецкий язык	Динской район	1	96	0
		Краснодарский край	22	64,8	0
		Россия			

IV. Число стобалльных результатов

№ п/п	Предмет	Территория	Число выпускников, участвующих в ЕГЭ	Число стобалльников
			2020	2020
1	Русский язык	Динской район	492	5
		Краснодарский край	21203	
3	Математика (профильный уровень сложности)	Динской район	293	
		Краснодарский край	12374	
4	Обществознание	Динской район	227	
		Краснодарский край	9294	
5	Физика	Динской район	102	
		Краснодарский край	4825	
6	Биология	Динской район	109	
		Краснодарский край	4101	
7	История	Динской район	93	
		Краснодарский край	3728	
8	Информатика	Динской район	58	
		Краснодарский край	2457	
9	Литература	Динской район	32	
		Краснодарский край	1462	
10	География	Динской район	11	
		Краснодарский край	386	
11	Химия	Динской район	56	
		Краснодарский край	2841	
12	Английский язык	Динской район	39	
		Краснодарский край	2298	
13	Немецкий язык	Динской район	1	
		Краснодарский край	22	

100 баллов по русскому языку набрали 5 выпускников района: Гагина Анна (СОШ №2), Сапрыкина Алина (СОШ №4), Калайда Алина (СОШ №6), Бочарова Мария (СОШ №21), Кан Виктория (СОШ №34).

V. Аналитический анализ к экзаменационным предметам

1. ЕГЭ-2020 по русскому языку

Выпускники школ МО Динской район сдавали предмет «Русский язык» 6 и 7 июля 2020 года.

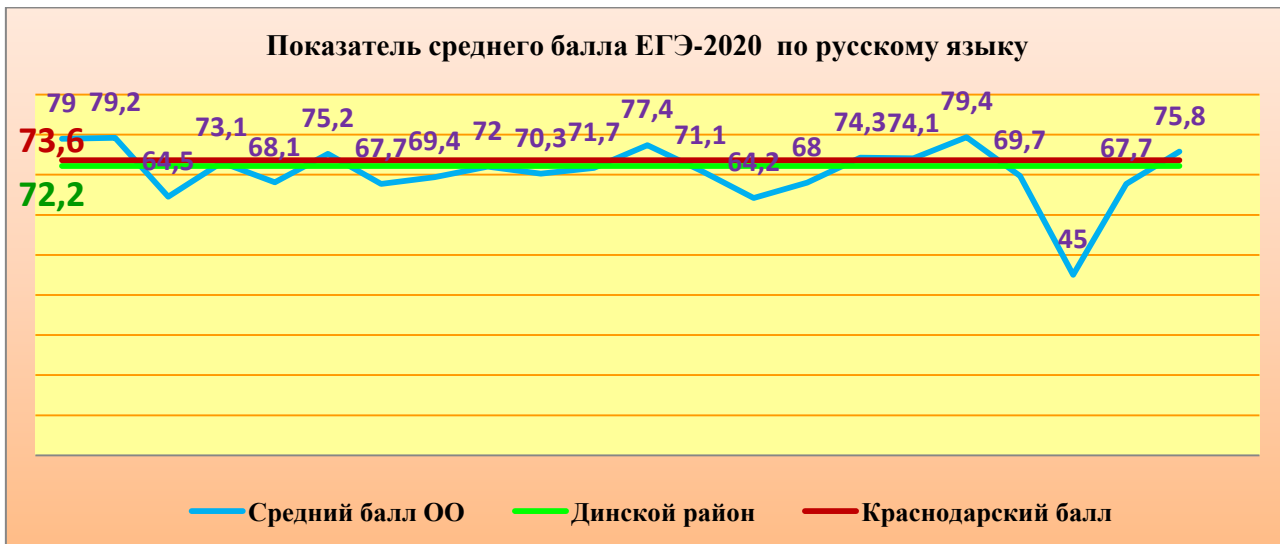
В экзамене по русскому языку принимали участие **492** выпускника образовательных организаций нашего района. Это составляет 82,8% от общего числа всех выпускников 11(12)-х классов (594 чел.). 5 выпускников прибыли для сдачи ЕГЭ из других регионов. Результаты сдачи ЕГЭ-2020 см. в таблице.

Результаты ЕГЭ – 2020 по русскому языку

№ ОО	Численность выпускников, участвовавших в тестировании	Процент участия	Средний тестовый балл	Наибольший балл	Наименьший балл	% предметной обученности	Численность выпускников, не набравших минимальный балл
1	28	84,8	79	96	60	100	
2	46 (+1Э)	100	79,2	100	46	100	
3	21	100	64,5	80	41	100	
4	66	90,4	73,1	100	34	98,5	1
5	16	80	68,1	98	38	100	
6	20	90,9	75,2	100	55	100	
10	41 (+1Э)	91,1	67,7	98	39	100	
13	8	66,7	69,4	94	49	100	
15	22	100	72	96	45	100	
20	28	93,3	70,3	96	40	100	
21	13 (+1Э)	86,7	71,7	100	50	100	
28	7	77,8	77,4	98	45	100	
29	46	82,1	71,1	94	46	100	
30	31	70,5	64,2	91	38	100	
31	6	50	68	78	49	100	
34	19 (+2Э)	82,6	74,3	100	50	100	
35	19	76	74,1	98	49	100	
37	17	100	79,4	96	50	100	
38	12	70,6	69,7	89	62	100	
39	1	33,3	45	45	45	100	
53	7	100	67,7	89	55	100	
ОСОШ	0	0					
АНОО	18	94,7	75,8	96	34	94,4	1
Динской район	492 (+5Э)	82,8%	72,2 (72,1)	100	34	99,6%	2
Краснодарский край	21203		73,6			99,7%	64

По итогам сдачи экзамена по русскому языку **2** выпускника не преодолели «порог успешности» (0,41%), не набрав 36 баллов.

Из 23-х школ района выпускники ОСОШ не участвовали в тестировании по русскому языку.



Самые высокие показатели среднего балла у выпускников СОШ №37 (79,4 баллов) (учитель Семенченко Г.А.), СОШ №2 (79,2 баллов) (учителя Глухих Н.В., Клименко О.В.), СОШ №1 (79 баллов) (учителя Заграбян Е.В., Сабот Н.В.).

Средний тестовый балл по русскому языку у выпускников ОО № 1, 2, 4, 6, 28, 34, 35, 37, АНОО выше районного показателя.

Средний тестовый балл по русскому языку у выпускников ОО № 37, 2, 1, 28, АНОО, 6, 34, 35 выше краевого показателя.

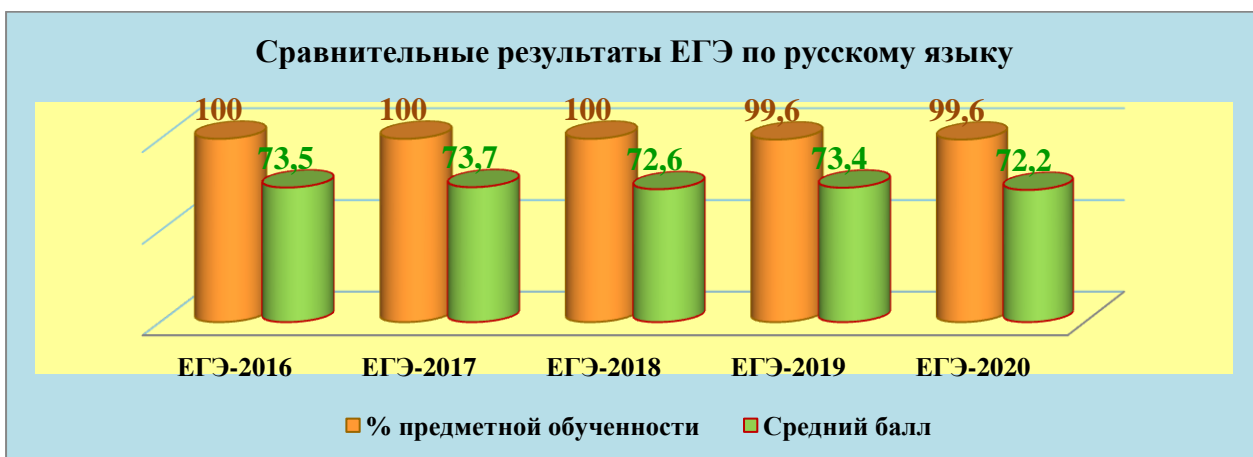
Самый низкий показатель среднего балла у выпускницы СОШ № 39 (45 баллов).

Из 23-х школ Динского района выпускники двадцати образовательных организаций № 1, 2, 3, 5, 6, 10, 13, 15, 20, 21, 28, 29, 30, 31, 34, 35, 37, 38, 39, 53 показали 100% предметную обученность при сдаче экзамена по русскому языку.

Динамику изменения результатов ЕГЭ по русскому языку проследим по таблице.

Мониторинг результатов ЕГЭ по русскому языку

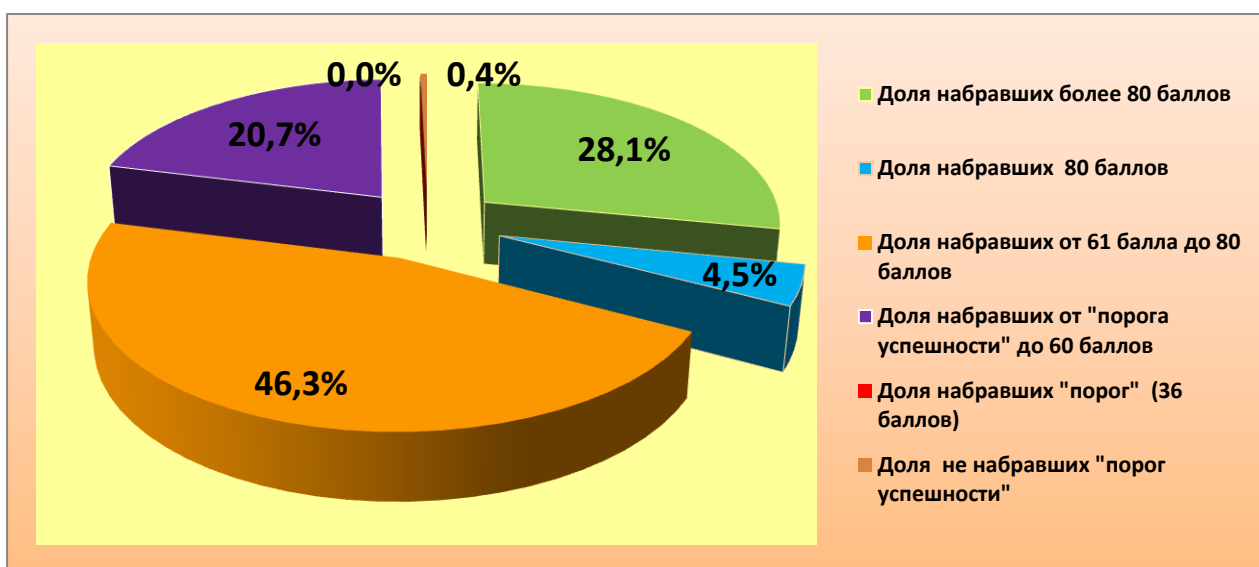
Показатели	% предметной обученности	Динамика изменения	Средний тестовый балл	Динамика изменения
ЕГЭ-2016	100%	0%	73,5	+4,4
ЕГЭ-2017	100%	0%	73,7	+0,2
ЕГЭ-2018	100%	0%	72,6	-1,1
ЕГЭ-2019	99,6%	-0,4%	73,4	+0,8
ЕГЭ-2020	99,6%	0%	72,2	-1,2 балла



На ЕГЭ-2020 по русскому языку процент предметной обученности не изменился по сравнению с ЕГЭ-2019 и составил 99,6%. Средний тестовый балл равен 72,2 балла, что ниже прошлогоднего показателя на 1,2 балла. (См. диаграмму «Сравнительные результаты среднего балла и процентов предметной обученности на ЕГЭ по русскому языку»).

На ЕГЭ-2020 по русскому языку из 492-х выпускников 138, что составляет 28,1% из всех сдававших экзамен, набрали более 80 баллов; доля набравших от 61 балла до 80 баллов составила 50,8% (250 чел.); доля набравших от «порога успешности» до 60 баллов составила 20,7% (102 чел.); доля не преодолевших «порог успешности» равна 0,4% (2 чел.).

<i>Более 80 баллов</i>	<i>80 баллов</i>	<i>От 61 балла до 80 баллов</i>	<i>От «порога успешности» до 60 баллов</i>	<i>«Порог успешности» (36 баллов)</i>	<i>Не набрали «порог успешности»</i>
28,1%	4,5%	46,3%	20,7%	0%	0,4%
138 чел.	22 чел.	228 чел.	102 чел.	0 чел.	2 чел.



Высокие баллы на экзамене по русскому языку показали выпускники следующих школ района: СОШ №1 (15 чел.), СОШ №2(22 чел.), СОШ №3 (3 чел.), СОШ №4(25 чел.), СОШ №5 (4 чел.), СОШ №6 (9 чел.), СОШ №10(7 чел.), СОШ №13 (1 чел.), СОШ №15 (4 чел.), СОШ №20 (8 чел.), СОШ №21(2 чел.), СОШ №28 (4 чел.), СОШ №29(15 чел.), СОШ №30 (3 чел.), СОШ №34 (6 чел.), СОШ №35(9 чел.), СОШ №37(9 чел.), СОШ №38 (2 чел.), СОШ №53 (2 чел.), АНОО №1 (10 чел.). В таблице представлены самые высокие результаты выпускников этого года.

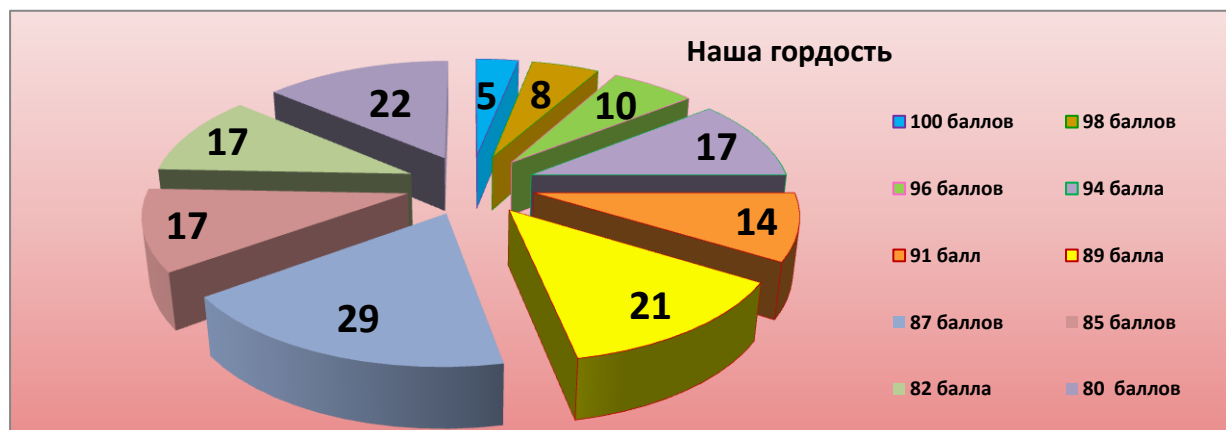
Выпускники, набравшие наибольшее количество баллов на ЕГЭ-2020 по русскому языку

<i>СОШ №</i>	<i>Фамилия</i>	<i>Имя</i>	<i>Балл</i>	<i>Учитель</i>
2	Гагина	Анна	100	Глухих Н.В.
4	Сапрыкина	Алина	100	Ткачук Л.И.
6	Калайда	Алина	100	Ерофеева Л.В.
21	Бочарова	Мария	100	Заверюха Н.Н.
34	Кан	Виктория	100	Кочинева И.Э.
2	Карева	Анастасия	98	Глухих Н.В.
2	Познахарева	Алёна	98	Глухих Н.В.
4	Соколовский	Владислав	98	Новошинцева О.Н.
5	Лысоконов	Николай	98	Дивеев Я.М.

10	Гладкая	Алина	98	Погорелова Е.С.
10	Мироманов	Алексей	98	Бородина Т.С.
28	Павлова	Алла	98	Диденко Т.В.
35	Буряк	Анна	98	Самсонова С.И.
1	Нец	Мария	96	Заграбян Е.В.
2	Андреев	Георгий	96	Клименко О.В.
2	Дорошенко	Ольга	96	Глухих Н.В.
4	Ольховский	Максим	96	Новошинцева О.Н.
20	Черток	Елизавета	96	Шишкина Е.В.
20	Шуваева	Юлия	96	Шишкина Е.В.
37	Козленко	Виктория	96	Семенченко Г.А.
37	Лопухина	Мария	96	Семенченко Г.А.
АНОО	Гетагазова	Мадина	96	Борисова О.А.
15	Долгарев	Александр	96	Григоренко О.М.
1	Верба	Дарья	94	Заграбян Е.В.
1	Волошина	Екатерина	94	Сабот Н.В.
2	Солодова	Дарья	94	Клименко О.В.
2	Шишикина	Александра	94	Клименко О.В.
4	Довгаль	Владислав	94	Новошинцева О.Н.
4	Масливец	Алина	94	Ткачук Л.И.
4	Плотникова	Дарья	94	Ткачук Л.И.
4	Сурнина	Светлана	94	Новошинцева О.Н.
13	Зернис	Татьяна	94	Довгань Е.Б.
20	Ратникова	Амалия	94	Шишкина Е.В.
28	Алексеева	Анастасия	94	Диденко Т.В.
29	Гукасян	Ани	94	Леонова Е.С.
29	Короп	Наталья	94	Леонова Е.С.
35	Шевцова	Яна	94	Самсонова С.И.
37	Казанок	Мария	94	Семенченко Г.А.
АНОО	Трофименко	Илья	94	Борисова О.А.
15	Корсун	Виктория	94	Григоренко О.М.
1	Черкасова	Светлана	91	Заграбян Е.В.
2	Алимулаева	Армина	91	Глухих Н.В.
2	Заутдинова	Анна	91	Клименко О.В.
2	Хайлова	Юлия	91	Клименко О.В.
4	Данильченко	Екатерина	91	Ткачук Л.И.
4	Денисов	Александр	91	Новошинцева О.Н.
4	Королева	Алиса	91	Савина Е.В.
4	Созыкин	Максим	91	Ткачук Л.И.
20	Дружинина	Виолетта	91	Шишкина Е.В.
20	Якухнов	Роман	91	Шишкина Е.В.
30	Серая	Кристина	91	Янкова Н.Я.
34	Малиночка	Надежда	91	Кочинева И.Э.
37	Камерлох	Диана	91	Семенченко Г.А.
37	Ковалева	Ольга	91	Семенченко Г.А.
1	Капралёв	Вячеслав	89	Заграбян Е.В.
1	Обухова	Любовь	89	Заграбян Е.В.
2	Карова	Яна	89	Клименко О.В.
2	Орехова	София	89	Глухих Н.В.
2	Склярлов	Константин	89	Глухих Н.В.
2	Соколова	Мария	89	Глухих Н.В.
4	Кузнецов	Максим	89	Ткачук Л.И.
4	Стукалов	Даниил	89	Новошинцева О.Н.
4	Фисенко	Татьяна	89	Новошинцева О.Н.
10	Пугачева	Анастасия	89	Погорелова Е.С.

10	Шевцова	Яна	89	Бородина Т.С.
29	Бондаренко	Илья	89	Кирюшенко О.Г.
29	Скрипка	Анастасия	89	Кирюшенко О.Г.
29	Скрипка	Ксения	89	Кирюшенко О.Г.
34	Ан	Алина	89	Кочинева И.Э.
34	Забельская	Елена	89	Кочинева И.Э.
37	Глазунова	Ульяна	89	Семенченко Г.А.
38	Новицкая	Алина	89	Кравченко Е.А.
53	Рамазанова	Лейла	89	Журавлева Н.С.
АНОО	Ли	Валерия	89	Борисова О.А.
АНОО	Хлебникова	Диана	89	Борисова О.А.
1	Жадаев	Александр	87	Заграбян Е.В.
1	Луганцева	Маргарита	87	Заграбян Е.В.
2	Гапоненко	Валерий	87	Клименко О.В.
4	Александров	Алексей	87	Ткачук Л.И.
4	Антонова	Юлия	87	Ткачук Л.И.
4	Баранова	Екатерина	87	Ткачук Л.И.
4	Беспалько	Валерия	87	Новошинцева О.Н.
4	Орлова	Ольга	87	Ткачук Л.И.
4	Титаренко	Валерия	87	Ткачук Л.И.
5	Болгова	Вероника	87	Дивеев Я.М.
6	Кремлев	Евгений	87	Ерофеева Л.В.
6	Мартовицкая	София	87	Ерофеева Л.В.
6	Чабан	Марина	87	Ерофеева Л.В.
6	Чабанец	Никита	87	Ерофеева Л.В.
6	Шевченко	Софья	87	Ерофеева Л.В.
10	Жагрин	Владимир	87	Бородина Т.С.
20	Курбатский	Владимир	87	Сергиенко Е.А.
20	Прачева	Диана	87	Шишкина Е.В.
28	Рыбалко	Валентина	87	Диденко Т.В.
29	Бондаренко	Иван	87	Кирюшенко О.Г.
29	Дридигер	Артур	87	Кирюшенко О.Г.
29	Карсаева	Валерия	87	Кирюшенко О.Г.
29	Панина	Ульяна	87	Кирюшенко О.Г.
29	Подопригора	Рената	87	Кирюшенко О.Г.
35	Беспалов	Юрий	87	Шерстюк О.С.
АНОО	Каськова	Алина	87	Борисова О.А.
АНОО	Леганова	Екатерина	87	Борисова О.А.
АНОО	Маршева	Софья	87	Борисова О.А.
15	Мельник	Татьяна	87	Григоренко О.М.
1	Кондруцкая	Полина	85	Заграбян Е.В.
1	Шишкина	Арина	85	Заграбян Е.В.
2	Каде	Руслан	85	Клименко О.В.
2	Колиух	Игорь	85	Глухих Н.В.
2	Котов	Матвей	85	Глухих Н.В.
2	Пономаренко	Владислав	85	Клименко О.В.
2	Сальманович	Арина	85	Клименко О.В.
4	Богачев	Артем	85	Новошинцева О.Н.
6	Дыденко	Алексей	85	Ерофеева Л.В.
20	Корепанов	Даниил	85	Сергиенко Е.А.
29	Короп	Дарья	85	Леонова Е.С.
30	Бельшев	Тимур	85	Янкова Н.Я.
34	Полещук	Валерия	85	Кочинева И.Э.
37	Гафаров	Радик	85	Семенченко Г.А.
37	Леер	Ксения	85	Семенченко Г.А.

АНОО	Щеголькова	Александра	85	Борисова О.А.
15	Липатов	Кирилл	85	Григоренко О.М.
1	Криницкая	Юлия	82	Заграбян Е.В.
1	Святова	Ангелина	82	Заграбян Е.В.
2	Склярова	Анастасия	82	Клименко О.В.
4	Лоскутова	Ксения	82	Новошинцева О.Н.
4	Мехтиев	Сергей	82	Савина Е.В.
5	Сейчук	Алина	82	Дивеев Я.М.
6	Куликовский	Андрей	82	Ерофеева Л.В.
10	Зоря	Александра	82	Бородина Т.С.
21	Бакуменко	Диана	82	Заверюха Н.Н.
29	Варич	Анастасия	82	Леонова Е.С.
29	Лаврухина	Юлия	82	Леонова Е.С.
30	Мусина	Мелисса	82	Янкова Н.Я.
35	Бондаренко	Юлия	82	Самсонова С.И.
35	Голдинова	Анастасия	82	Шерстюк О.С.
35	Скоряк	Александр	82	Самсонова С.И.
35	Степанченко	Денис	82	Самсонова С.И.
53	Климова	Дарина	82	Журавлева Н.С.
1	Карпилова	Юлия	80	Заграбян Е.В.
1	Кривошеев	Сергей	80	Сабот Н.В.
1	Орищенко	Алена	80	Заграбян Е.В.
2	Кирюшина	Валерия	80	Клименко О.В.
3	Вялых	Даяна	80	Терехова А.А.
3	Китайник	Елизавета	80	Терехова А.А.
3	Перчило	Данила	80	Терехова А.А.
4	Кострюков	Владислав	80	Новошинцева О.Н.
4	Патетина	Валерия	80	Ткачук Л.И.
5	Пруцаков	Виктор	80	Дивеев Я.М.
6	Борисова	Татьяна	80	Ерофеева Л.В.
10	Зорина	Екатерина	80	Погорелова Е.С.
28	Емельянова	Юлия	80	Диденко Т.В.
29	Анинян	Шушаник	80	Леонова Е.С.
29	Малинка	Дарья	80	Кирюшенко О.Г.
34	Алейникова	Валерия	80	Кочинева И.Э.
35	Бурлачко	Анастасия	80	Шерстюк О.С.
35	Стецюк	Анна	80	Самсонова С.И.
37	Камерлох	Кирилл	80	Семенченко Г.А.
38	Магамедова	Людмила	80	Кравченко Е.А.
АНОО	Акатьева	Ева	80	Борисова О.А.
АНОО	Доценко	Анастасия	80	Борисова О.А.



Результаты ЕГЭ по русскому языку в разрезе каждой образовательной организации

ОО	Численность выпускников, участвовавших в ЕГЭ по русскому языку	Процент участия	Доля набравших более 80 баллов	Доля набравших от 61 балла до 80 баллов	Доля набравших от порога до 60 баллов	Доля набравших 36 баллов («порог успешности»)	Доля набравших ниже «порога успешности»	
	2020						2020	2020
1	28	84,8	42,9	53,6	3,6			
2	46	100	45,7	47,8	6,5			
3	21	100	0	66,7	33,3			
4	66	90,4	34,8	39,4	24,2		1,3	1,5
5	16	80	18,8	50	31,3			
6	20	90,9	40	50	10			
10	41	91,1	14,6	51,2	34,1			
13	8	66,7	12,5	50	37,5			
15	22	100	18,2	72,7	9,1			
20	28	93,3	28,6	50	21,4			
21	13	86,7	15,4	61,5	23,1			
28	7	77,8	42,9	42,9	14,3			
29	46	82,1	28,3	43,5	28,3			
30	31	70,5	9,7	51,6	38,7			
31	6	50	0	83,3	16,7			
34	19	82,6	26,3	63,2	10,5			
35	19	76	36,8	47,4	15,8			
37	17	100	47,1	41,2	11,8			
38	12	70,6	8,3	91,7	0			
39	1	33,3	0	0	100			
53	7	100	28,5	42,9	28,5			
ОСОШ	0	0					0,6	
АНОО	18	94,7	44,4	33,3	16,7			5,6
Динской район	492	82,8%	28,1%	50,8%	20,7%	0%	0,4%	0,4%

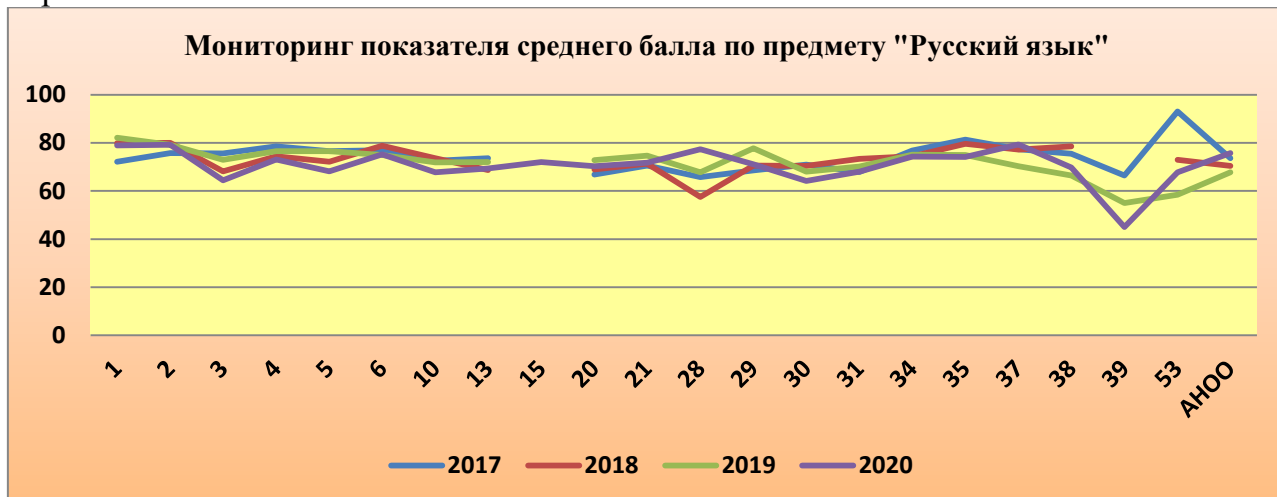
**Статистические данные результатов ЕГЭ по русскому языку за последние 4 года
в разрезе каждой образовательной организации**

ОО	Численность выпускников, участвовавших в ЕГЭ по русскому языку				Показатель среднего балла				% предметной обученности				Численность выпускников, не набравших минимальный балл			
	2017	2018	2019	2020	2017	2018	2019	2020	2017	2018	2019	2020	2017	2018	2019	2020
1	24	26	38	28	72,1	79,88	82,13	79	100	100	100	100				
2	45	42	38	46	75,8	80,02	79,21	79,2	100	100	100	100				
3	30	14	28	21	75,6	68,14	73	64,5	100	100	100	100				
4	69	83	78	66	78,5	74,47	76,51	73,1	100	100	98,7	98,5			1	1
5	20	27	25	16	76,6	72,1	76,6	68,1	100	100	100	100				
6	19	10	11	20	76,9	78,8	74,9	75,2	100	100	100	100				
10	26	36	42	41	72,6	73,67	71,9	67,7	100	100	100	100				
13	7	18	17	8	73,6	68,72	72,06	69,4	100	100	100	100				
15				22				72				100				
20	16	21	18	28	66,8	68,95	72,78	70,3	100	100	100	100				
21	10	5	12	13	70,6	71,4	74,75	71,7	100	100	100	100				
28	5	8	9	7	65,8	57,5	67,8	77,4	100	100	100	100				
29	42	60	44	46	68,5	70,53	77,8	71,1	100	100	100	100				
30	31	39	29	31	70,9	70,46	68	64,2	100	100	100	100				
31	17	11	17	6	67,9	73,36	70,12	68	100	100	100	100				
34	15	25	17	19	76,8	74,36	75,12	74,3	100	100	100	100				
35	22	15	37	19	81,3	79,67	74,95	74,1	100	100	100	100				
37	3	11	15	17	77,3	77,27	70,27	79,4	100	100	100	100				
38	14	10	13	12	75,5	78,6	66,4	69,7	100	100	100	100				
39	2		5	1	66,5		55	45	100		100	100				
53	1	1	4	7	93	73	58,5	67,7	100	100	100	100				
ОСОШ	14	24	16	0	58,5	53,87	48,56		100	100	93,75				1	
АНОО	10	19	12	18	73,6	70,42	67,83	75,8	100	100	100	94,4				1
Динской район	446	505	525	492	73,7	72,6	73,5	72,2 (72,1)	100%	100%	99,6%	99,6%	0	0	2	2

Выпускники, набравшие 34 балла на ЕГЭ-2020 по русскому языку и не достигшие «порога успешности»

ОО	Фамилия	Имя	Верных ответов	Балл
4	Рыбальченко	Максим	15	34
АНОО	Черняк	Захар	15	34

Для прохождения «порога успешности» им не хватило всего лишь одного первичного балла.



На протяжении последних четырёх лет выпускники СОШ № 1, 2, 3, 5, 6, 10, 13, 20, 21, 28, 29, 30, 31, 34, 35, 37, 38, 53, участвовавшие в ЕГЭ по русскому языку, успешно выполняли экзаменационную работу, показывая 100% предметной обученности. Это происходило благодаря целенаправленной работе по подготовке выпускников к итоговой аттестации.



Количество баллов, полученных медалистами на ЕГЭ-2020 по русскому языку

ОО	Общая численность медалистов в ОО	Участвовали в тестировании	«5»	«4»	«3»
			70 баллов и выше		
1	3	3	91, 94, 96 баллов		
2	9	9	82, 85, 87, 89 (2 чел.), 91, 94, 96, 100		
3	2	2	80(2 чел.)		
4	16	16	73, 76(2 чел.), 78, 87(2 чел.), 89(2 чел.), 91(2 чел.), 94(3 чел.), 96, 100		41
5	3	3	72, 80, 87		
6	1	1	100		
10	2	2	89, 98		

13	3	3	78, 94	69	
15	3	3	72, 85, 94		
20	4	4	85, 91(2 чел.), 96		
21	0	0			
28	1	1	87		
29	10	10	76, 80, 82, 85, 89(2 чел.), 94(2 чел.)	59	55
30	0	0			
31	0	0			
34	2	2	91, 100		
35	3	3	82, 94, 98		
37	4	4	76, 91, 94, 96		
38	0	0			
39	0	0			
53	0	0			
АНОО	8	8	85, 87(2 чел.), 89(2 чел.), 94, 96		65
ОСОШ	0	0			
Динской район	74 чел.	74 чел.	69 чел.	3 чел.	2 чел.

Из 492 выпускников 74 награждены медалью «За особые успехи в учении». Не все получили высокие баллы на ЕГЭ-2020. Выпускники СОШ №4 (1 чел.), СОШ №29 (1 чел.) набрали 41 и 55 баллов соответственно, что по шкале перевода баллов ЕГЭ в отметки, соответствует отметке «3». Выпускники СОШ №13 (1 чел.), СОШ №29 (1 чел.), АНОО (1 чел.) на ЕГЭ по русскому языку набрали от 59 до 69 баллов, что по шкале перевода баллов ЕГЭ в отметки, соответствует отметке «4». Следовательно, не подтвердили «медаль». (На основании приказа Министерства просвещения России от 17.12.2018 № 315 «О внесении изменений в Порядок заполнения, учета и выдачи аттестатов об основном общем и среднем общем образовании и их дубликатов, утвержденный приказом Министерства образования и науки Российской Федерации от 14 февраля 2014 г. N 115» «Аттестат о среднем общем образовании с отличием и приложение к нему выдаются выпускникам 11 (12) класса, завершившим обучение по образовательным программам среднего общего образования, имеющим итоговые отметки «отлично» по всем учебным предметам учебного плана, изучавшимся на уровне среднего общего образования, успешно прошедшим государственную итоговую аттестацию (без учета результатов, полученных при прохождении повторной государственной итоговой аттестации) и набравшим: не менее 70 баллов на ЕГЭ соответственно по русскому языку и математике профильного уровня или 5 баллов на ЕГЭ по математике базового уровня».)

2. ЕГЭ-2020 по математике (профильный уровень сложности)

Выпускники школ МО Динской район сдавали математику профильного уровня 10 июля 2020 года.

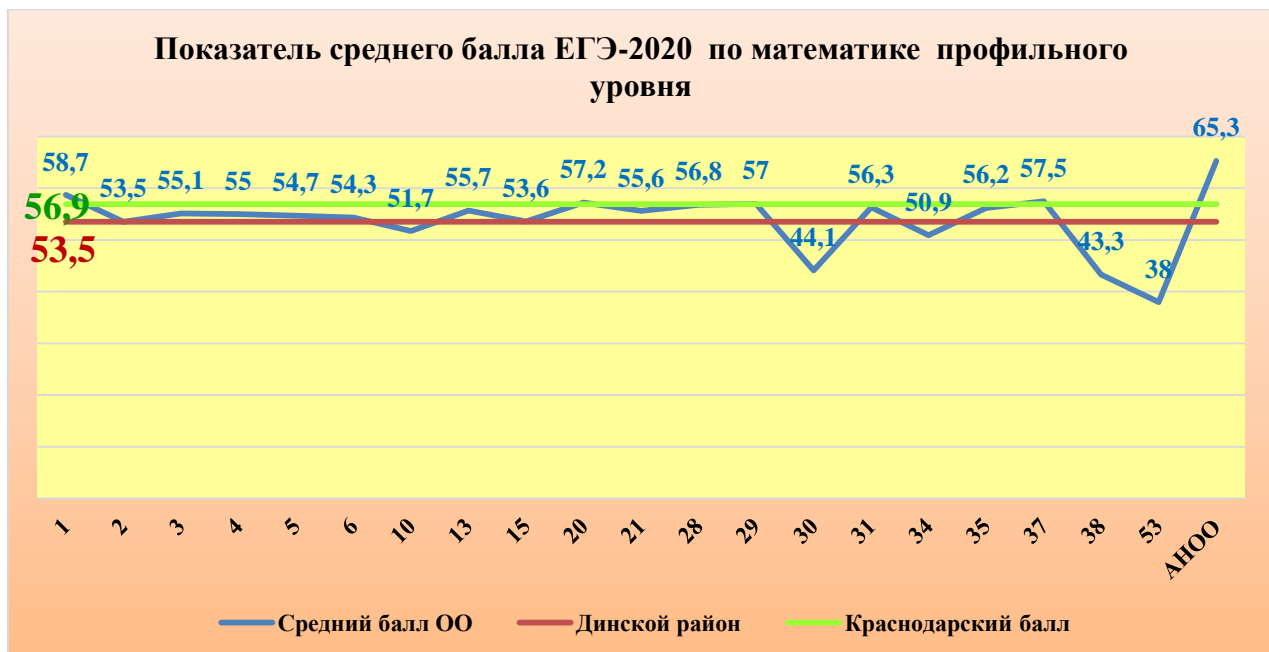
В экзамене по математике (профильный уровень сложности) принимали участие **293** выпускника образовательных организаций нашего района. Это составляет 49,3% от общего числа всех выпускников 11(12)-х классов (594 чел.). 4 выпускника прибыли для сдачи ЕГЭ из других регионов. Результаты сдачи ЕГЭ-2020 см. в таблице.

Результаты ЕГЭ – 2020 по математике (профильный уровень)

№ ОО	Численность выпускников, участвовавших в тестировании	Процент участия	Средний тестовый балл	Наибольший балл	Наименьший балл	% предметной обученности	Численность выпускников, не набравших минимальный балл
1	13	39,4	58,7	78	23	92,3	1
2	23 (+1Э)	50	53,5	86	14	91,2	2
3	11	52,4	55,1	74	18	90,9	1
4	31	42,5	55	92	18	93,6	2
5	13	65	54,7	76	23	92,4	1
6	15	68,2	54,3	78	27	100	
10	22 (+1Э)	48,9	51,7	84	27	100	
13	3	25	55,7	72	45	100	
15	11	50	53,6	78	18	90,9	1
20	19	63,3	57,2	88	33	100	
21	5 (+1Э)	33,3	55,6	80	27	100	
28	4	44,4	56,8	74	27	100	
29	27	48,2	57	88	23	96,2	1
30	28	63,6	44,1	76	14	85,7	4
31	3	25	56,3	68	39	100	
34	15 (+1Э)	65,2	50,9	78	27	100	
35	13	52	56,2	90	33	100	
37	13	76,5	57,5	80	18	92,3	1
38	11	64,7	43,3	70	14	72,7	3
39	0	0					
53	6	85,7	38	45	27	100	
ОСОШ	0	0					
АНОО	7	36,8	65,3	78	39	100	
Динской район	293 (+4Э)	49,30%	53,5 (53,3)	92	14	94,2%	17
Краснодарский край	12374		56,9			93,8	773

По итогам сдачи профильного уровня ЕГЭ (математика) **17** выпускников не преодолели «порога успешности» (5,8%), не набрав 27 баллов.

Из 23-х школ района выпускники СОШ №39 и ОСОШ не участвовали в тестировании профильного уровня по математике.



Самые высокие показатели среднего балла у выпускников АНОО №1 (65,3 баллов) (учитель Гранкова Е.А.).

Средний тестовый балл по математике профильного уровня у выпускников ОО № 1, 2, 3, 4, 5, 6, 13, 15, 20, 21, 28, 29, 31, 35, 37, АНОО выше районного показателя, средний тестовый балл у выпускников СОШ № 2 – равен ему.

Средний тестовый балл по математике профильного уровня у выпускников АНОО, ОО № 1, 37, 20, 29 выше краевого показателя.

Самые низкие показатели среднего балла у выпускников СОШ № 53, 38 и 30.

Из 23-х школ Динского района выпускники одиннадцати образовательных организаций № 6, 10, 13, 20, 21, 28, 31, 34, 35, 53 и АНОО показали 100% предметную обученность при сдаче экзамена по математике профильного уровня сложности.

Динамику изменения результатов ЕГЭ по математике проследим по таблице.

Мониторинг результатов ЕГЭ по математике профильного уровня

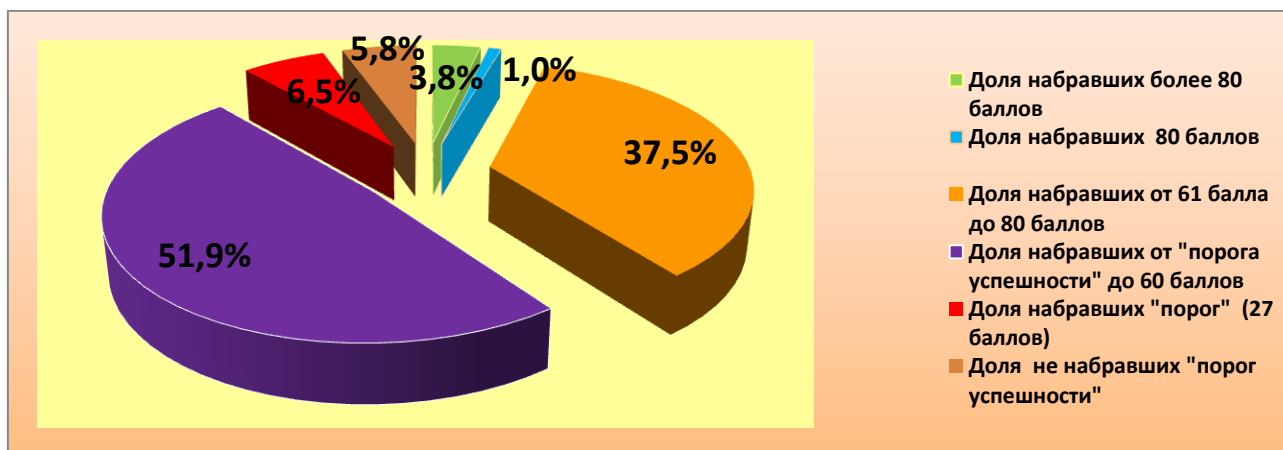
Показатели	% предметной обученности	Динамика изменения	Средний тестовый балл	Динамика изменения
ЕГЭ-2016	94,8%	+7,9%	49,44	+3,35
ЕГЭ-2017	92,7%	-2,1%	49,3	-0,14
ЕГЭ-2018	94,4%	+1,7%	47,5	-1,8
ЕГЭ-2019	98,9%	+4,5%	59,6	+12,1
ЕГЭ-2020	94,2%	-4,7%	53,5	-6,1 балла



На ЕГЭ-2020 по математике (профильный уровень) процент предметной обученности в сравнении с ЕГЭ-2019 снизился на 4,7% (с 98,9% до 94,2%). Средний тестовый балл составил 53,5, что ниже прошлогоднего показателя на 6,1 балла. (См. диаграмму «Сравнительные результаты среднего балла и процентов предметной обученности на ЕГЭ по математике»).

На ЕГЭ-2020 по математике (профильный уровень сложности) из 293-х выпускников 11, что составляет 3,8% из всех сдававших экзамен, набрали более 80 баллов; доля набравших от 61 балла до 80 баллов составила 38,5% (113 чел.); доля набравших от «порога успешности» до 60 баллов составила 51,9% (152 чел.); доля не преодолевших «порог успешности» равна 5,8% (17 чел.).

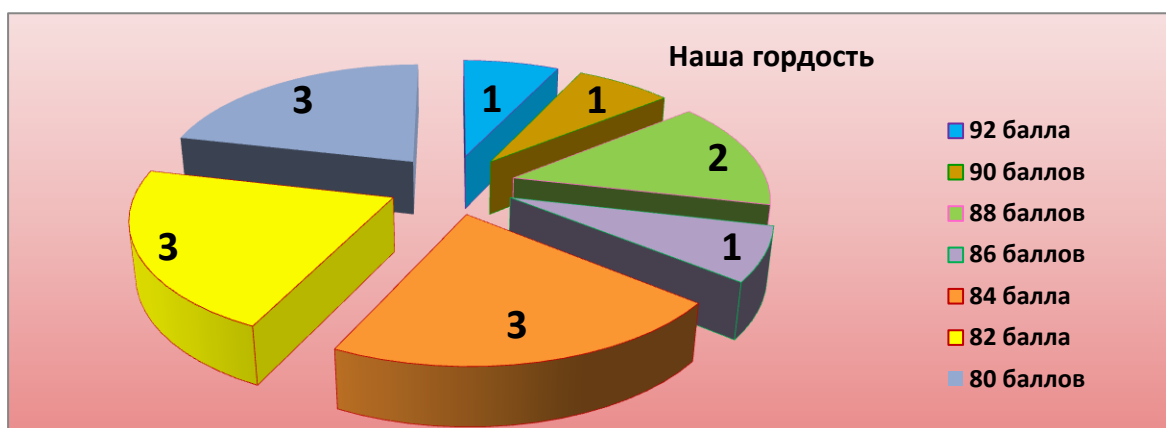
Более 80 баллов	80 баллов	От 61 балла до 80 баллов	От «порога успешности» до 60 баллов	«Порог успешности» (27 баллов)	Не набрали «порог успешности»
3,8%	1%	37,5%	51,9%	6,5%	5,8%
11 чел.	3 чел.	110чел.	152 чел.	19 чел.	17 чел.



Высокие баллы на экзамене по математике профильного уровня сложности показали выпускники следующих школ района: СОШ №2(1 чел.), СОШ №4(3 чел.), СОШ №10(1 чел.), СОШ №20 (3 чел.), СОШ №21(1 чел.), СОШ №29(2 чел.), СОШ №35(2 чел.), СОШ №37(1 чел.). В таблице представлены самые высокие результаты выпускников этого года.

Выпускники, набравшие наибольшее количество баллов на ЕГЭ-2020 по математике (профильный уровень)

СОШ №	Фамилия	Имя	Балл	Учитель
4	Ниязов	Кирилл	92	Васильева Н.К.
35	Шевцова	Яна	90	Лякишева Е.В.
20	Якухнов	Роман	88	Олейникова С.В.
29	Короп	Наталия	88	Короткова Е.Е.
2	Солодова	Дарья	86	Статникова М.Ю.
10	Мироманов	Алексей	84	Сушкова В.Н.
20	Курбатский	Владимир	84	Олейникова С.В.
35	Степанченко	Денис	84	Лякишева Е.В.
4	Денисов	Александр	82	Васильева Н.К.
20	Корепанов	Даниил	82	Олейникова С.В.
29	Короп	Дарья	82	Короткова Е.Е.
4	Ольховский	Максим	80	Васильева Н.К.
21	Колесник	Илья	80	Герцог Ю.Н.
37	Камерлох	Кирилл	80	Кулиникова М.А.



Выпускники, набравшие от 14 до 23 баллов на ЕГЭ-2020 по математике (профильный уровень) и не достигшие «порога успешности»

<i>ОО</i>	<i>Фамилия</i>	<i>Имя</i>	<i>Верных ответов</i>	<i>Балл</i>
1	Соколянский	Григорий	5	23
4	Саутич	Нина	5	23
5	Урнев	Иван	5	23
29	Буряк	Захар	5	23
30	Беловолова	Александра	5	23
30	Блоха	Дарья	5	23
38	Лазебная	Дарья	5	23
38	Маргарян	Грачик	5	23
2	Аверьянова	Александра	4	18
3	Качура	Дарья	4	18
4	Кокарев	Данил	4	18
30	Курбалиев	Мурад	4	18
37	Платонова	Полина	4	18
15	Демурашвили	Мария	4	18
2	Хохлова	Николь	3	14
30	Курлов	Илья	3	14
38	Сорокин	Артем	3	14

Из семнадцати выпускников, не преодолевших «порог успешности», 8 чел. на экзамене по математике набрали 23 балла, решив верно 5 заданий. Для прохождения «порога успешности» им не хватило всего лишь одного первичного балла.

19 выпускников верно решили 6 заданий, набрав 27 баллов – минимальное количество баллов, которые дают возможность для поступления в ВУЗ.

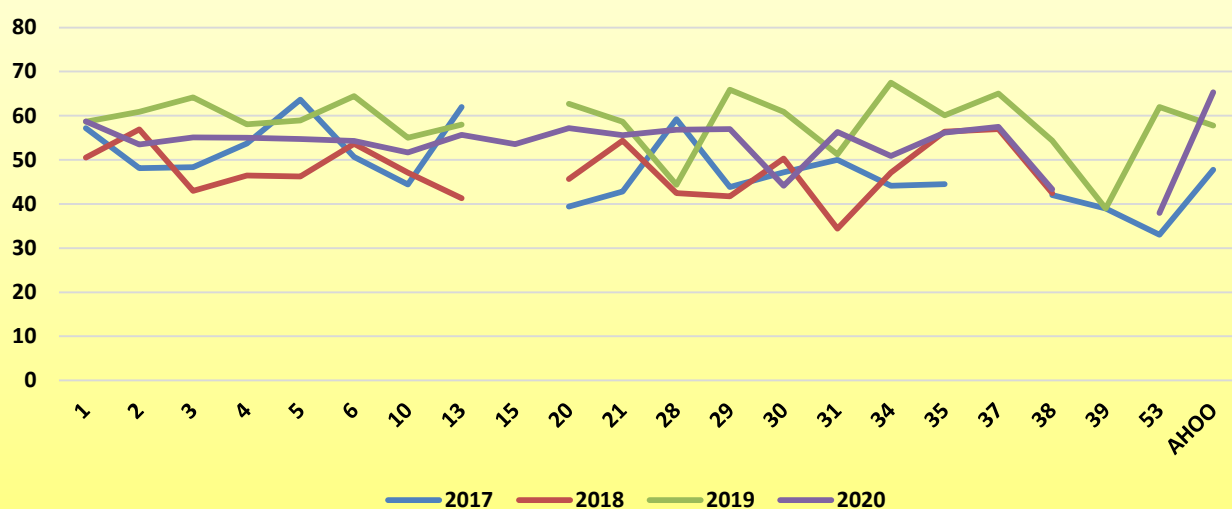
Результаты ЕГЭ по математике профильного уровня в разрезе каждой образовательной организации

ОО	Численность выпускников, участвовавших в ЕГЭ по математике профильного уровня	Процент участия	Доля набравших более 80 баллов	Доля набравших от 61 балла до 80 баллов	Доля набравших от порога до 60 баллов	Доля набравших 27 баллов («порог успешности»)	Доля набравших ниже «порога успешности»		
	2020						2020	2020	2020
1	13	39,4	0	61,5	30,8				7,7
2	23	50	4,3	39,1	47,8	8,7			8,7
3	11	52,4	0	54,5	36,4				9,1
4	31	42,5	9,7	35,5	48,4	6,5	2,3		6,5
5	13	65	0	46,2	46,2				7,7
6	15	68,2	0	46,7	53,3	6,7			
10	22	48,9	4,5	27,3	68,2	9,1			
13	3	25	0	33,3	66,7				
15	11	50	0	27,3	63,6				9,1
20	19	63,3	15,8	21,1	63,2				
21	5	33,3	20	20	60	20			
28	4	44,4	0	50	50	25			
29	27	48,2	7,4	44,4	44,4				3,7
30	28	63,6	0	25	60,7	14,3			14,3
31	3	25	0	33,3	66,7				
34	15	65,2	0	40	60	6,7			
35	13	52	15,4	23,1	61,5				
37	13	76,5	7,7	53,8	30,8	7,7			7,7
38	11	64,7	0	27,3	45,5	9,1			27,3
39	-	0							
53	6	85,7	0	0	100	16,7			
ОСОШ	-	0							
АНОО	7	36,8	0	85,7	14,3				
Динской район	293	49,30%	4,80%	37,20%	52,20%	6,50%	0,4%		5,8%

**Статистические данные результатов ЕГЭ по математике профильного уровня за последние 4 года
в разрезе каждой образовательной организации**

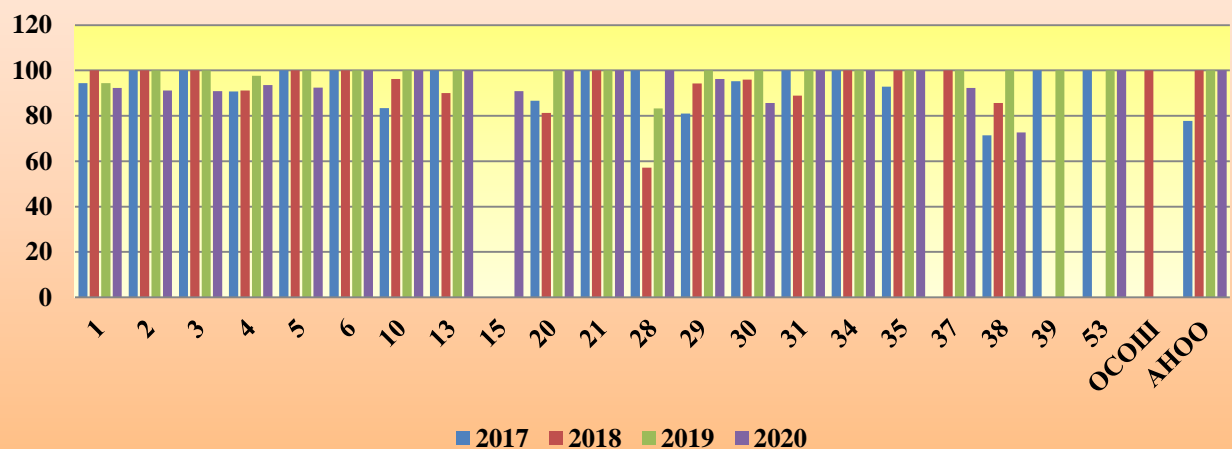
ОО	Численность выпускников, участвовавших в ЕГЭ по математике профильного уровня				Показатель среднего балла				% предметной обученности				Численность выпускников, не набравших минимальный балл			
	2017	2018	2019	2020	2017	2018	2019	2020	2017	2018	2019	2020	2017	2018	2019	2020
1	18	17	18	13	57,22	50,53	58,67	58,7	94,4	100	94,4	92,3	1		1	1
2	25	30	23	23	48,16	56,93	60,87	53,5	100	100	100	91,2				2
3	15	7	12	11	48,33	43	64,17	55,1	100	100	100	90,9				1
4	43	45	43	31	53,7	46,49	58,1	55	90,7	91,1	97,7	93,6	4	4	1	2
5	13	18	18	13	63,62	46,22	58,94	54,7	100	100	100	92,4				1
6	11	6	7	15	50,64	53,67	64,43	54,3	100	100	100	100				
10	12	26	28	22	44,42	47,08	55,04	51,7	83,4	96,2	100	100	2	1		
13	4	10	9	3	62	41,3	58	55,7	100	90	100	100		1		
15				11				53,6				90,9				1
20	15	16	7	19	39,4	45,63	62,71	57,2	86,7	81,3	100	100	2	3		
21	6	3	6	5	42,83	54,33	58,67	55,6	100	100	100	100				
28	4	7	6	4	59,25	42,43	44,33	56,8	100	57,2	83,3	100		3	1	
29	21	35	27	27	43,81	41,71	65,89	57	81	94,3	100	96,2	4	2		1
30	21	25	18	28	47,19	50,32	60,89	44,1	95,2	96	100	85,7	1	1		4
31	13	9	8	3	50	34,44	51,25	56,3	100	88,9	100	100		1		
34	7	13	6	15	44,14	47,08	67,5	50,9	100	100	100	100				
35	14	10	20	13	44,5	56,4	60,1	56,2	92,9	100	100	100	1			
37		7	10	13		57	65	57,5		100	100	92,3				1
38	7	7	3	11	42	42,43	54,33	43,3	71,4	85,7	100	72,7	2	1		3
39	1		1		39		39		100		100					
53	1		1	6	33		62	38	100		100	100				
ОСОШ		2				38,5				100						
АНОО	9	11	5	7	47,78	47,36	57,8	65,3	77,8	100	100	100	2			
<i>Динской район</i>	262	305	276	293	49,3	47,5	59,62	53,5	92,7%	94,41%	98,91%	94,2%	19	17	3	17

Мониторинг показателя среднего балла по предмету "Математика. Профильный уровень"



На протяжении последних четырёх лет выпускники СОШ № 6, 21, 34, участвовавшие в ЕГЭ по математике профильного уровня, успешно выполняли экзаменационную работу, показывая 100% предметной обученности. На протяжении последних трёх лет выпускники СОШ № 35, АНОО №1, участвовавшие в ЕГЭ по математике профильного уровня, успешно выполняли экзаменационную работу, показывая 100% предметной обученности. Это происходило благодаря целенаправленной работе по подготовке выпускников к итоговой аттестации.

Показатель предметной обученности



Количество баллов, полученных медалистами на ЕГЭ-2020 по математике профильного уровня сложности

ОО	Общая численность медалистов в ОО	Участвовали в тестировании	«5»	«4»	«3»
			70 баллов и выше		
1	3	2	70 баллов		68
2	9	5	74, 76, 78 – 2 чел., 86		
3	2	2	74		62
4	16	8	72, 76, 78, 80		50, 62 – 2 чел., 68
5	3	3	70 – 2 чел., 76		
6	1	0			
10	2	1	84		

13	3	1	45		
15	3	3	72	56	39
20	4	2	82, 88		
21	0	0			
28	1	0			
29	10	4	70, 72, 82, 88		
30	0	0			
31	0	0			
34	2	2	78	68	
35	3	3	70, 84, 90		
37	4	3	70, 72, 74		
38	0	0			
39	0	0			
53	0	0			
АНОО	8	3	70, 76, 78		
ОСОШ	0	0			
Динской район	74 чел.	42 чел.	32 чел.	8 чел.	2 чел.

Из 74 выпускников, награждённых медалью «За особые успехи в учении», в ЕГЭ по математике профильного уровня принимали участие 42 человека, что составило 56,8% от числа всех медалистов. Не все они получили высокие баллы на ЕГЭ-2020. Выпускники СОШ №13 (1 чел.), СОШ №15 (1 чел.) набрали 45 и 39 баллов соответственно, что по шкале перевода баллов ЕГЭ в отметки, соответствует отметке «3». Выпускники СОШ №3 (1 чел.), СОШ №4 (3 чел.), СОШ №15 (1 чел.) на ЕГЭ по математике набрали от 50 до 62 баллов, что по шкале перевода баллов ЕГЭ в отметки, соответствует отметке «4». Выпускники СОШ №1 (1 чел.), СОШ №4 (1 чел.), СОШ №34 (1 чел.) на ЕГЭ по математике набрали 68 баллов, что по шкале перевода баллов ЕГЭ в отметки, соответствует отметке «5», но не подтвердили «медаль», т.к. не набрали 70 баллов. (На основании приказа Министерства просвещения России от 17.12.2018 № 315 «О внесении изменений в Порядок заполнения, учета и выдачи аттестатов об основном общем и среднем общем образовании и их дубликатов, утвержденный приказом Министерства образования и науки Российской Федерации от 14 февраля 2014 г. N 115» «Аттестат о среднем общем образовании с отличием и приложение к нему выдаются выпускникам 11 (12) класса, завершившим обучение по образовательным программам среднего общего образования, имеющим итоговые отметки «отлично» по всем учебным предметам учебного плана, изучавшимся на уровне среднего общего образования, успешно прошедшим государственную итоговую аттестацию (без учета результатов, полученных при прохождении повторной государственной итоговой аттестации) и набравшим: не менее 70 баллов на ЕГЭ соответственно по русскому языку и математике профильного уровня или 5 баллов на ЕГЭ по математике базового уровня».)

3. ЕГЭ-2020 по литературе

Выпускники школ МО Динской район сдавали литературу 3 и 24 июля 2020 года.

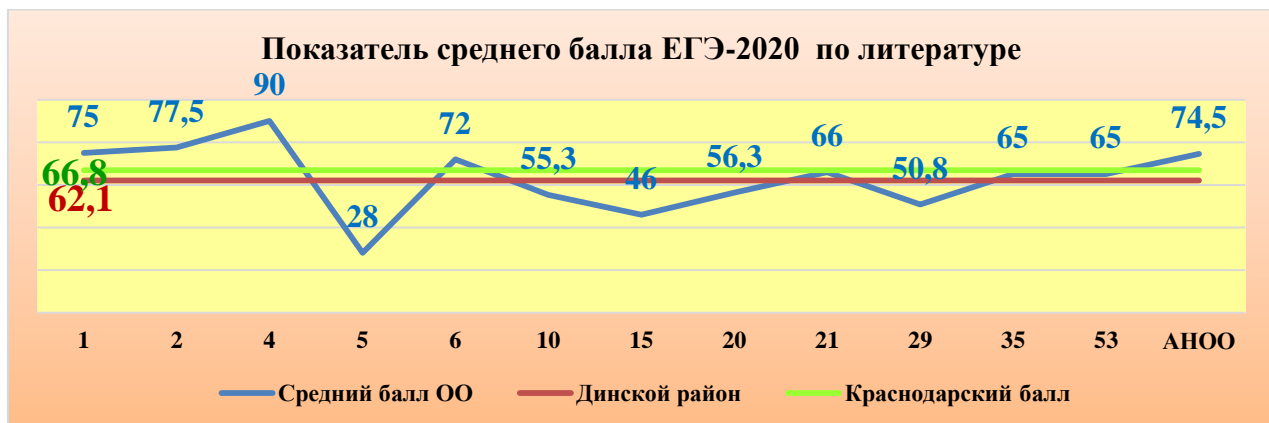
В экзамене по литературе принимали участие **32** выпускников образовательных организаций нашего района. Это составляет 5,4% от общего числа всех выпускников 11(12)-х классов (594 чел.). Результаты сдачи ЕГЭ-2020 см. в таблице.

Результаты ЕГЭ – 2020 по литературе

№ ОО	Численность выпускников, участвовавших в тестировании	Процент участия	Средний тестовый балл	Наибольший балл	Наименьший балл	% предметной обученности	Численность выпускников, не набравших минимальный балл
1	4	12,1	75	84	66	100	
2	4	8,7	77,5	94	69	100	
3	0	0					
4	1	1,4	90	90	90	100	
5	1	5	28	28	28	0	1
6	1	4,5	72	72	72	100	
10	4	8,9	55,3	73	32	100	
13	0	0					
15	4	18,2	46	69	32	100	
20	3	10	56,3	68	45	100	
21	1	6,7	66	66	66	100	
28	0	0					
29	4	7,1	50,8	69	9	75	1
30	0	0					
31	0	0					
34	0	0					
35	2	8	65	69	61	100	
37	0	0					
38	0	0					
39	0	0					
53	1	14,3	65	65	65	100	
ОСОШ	0	0					
АНОО	2	10,5	74,5	80	69	100	
Динской район	32	5,4%	62,1	94	9	93,7%	2
Краснодарский край	1462		66,8			98,4%	23

По итогам сдачи ЕГЭ по литературе **2** выпускника не преодолели «порога успешности» (6,3%), не набрав 32 балла.

Из 23-х школ района выпускники СОШ №3, 13, 28, 30, 31, 34, 37, 38, 39 и ОСОШ не участвовали в тестировании по литературе.



Самые высокие показатели среднего балла у выпускников СОШ №4 (90 баллов, учитель Ткачук Л.И.), СОШ №2 (77,5 баллов, учителя Клименко О.В., Глухих Н.В.), СОШ №1 (75 баллов, учителя Заграбян Е.В., Сабот Н.В.), АНОО №1 (74,5 балла, учитель Борисова О.А.), СОШ №6 (72 балла, учитель Ерофеева Л.В.).

Средний тестовый балл по литературе у выпускников ОО № 1, 2, 4, 6, 21, 35, 53, АНОО выше районного показателя.

Средний тестовый балл по литературе у выпускников ОО № 4, 2, 1, АНОО, 6 выше краевого показателя.

Самые низкие показатели среднего балла у выпускников СОШ № 5 (28 баллов), 15 (46 баллов).

Из 21-ой школы Динского района выпускники одиннадцати образовательных организаций № 1, 2, 4, 6, 10, 15, 20, 21, 35, 53, АНОО показали 100% предметную обученность при сдаче экзамена по литературе.

Динамику изменения результатов ЕГЭ по литературе проследим по таблице.

Мониторинг результатов ЕГЭ по литературе

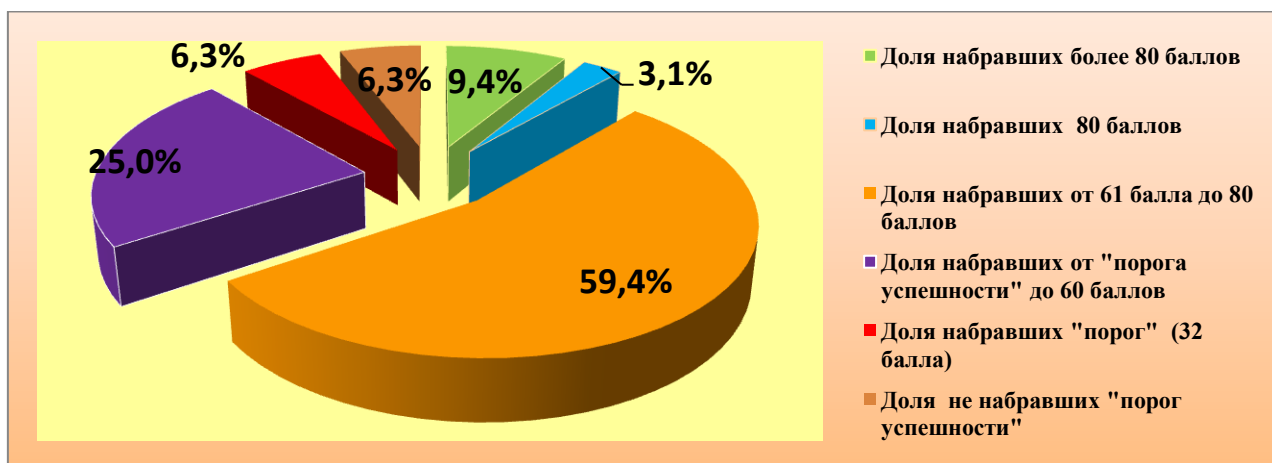
Показатели	% предметной обученности	Динамика изменения	Средний тестовый балл	Динамика изменения
ЕГЭ-2016	100%	0%	62,4	-2,5
ЕГЭ-2017	100%	0%	58,8	-3,6
ЕГЭ-2018	100%	0%	66,6	+7,8
ЕГЭ-2019	100%	0%	67,8	+1,2
ЕГЭ-2020	93,7%	-6,3%	62,1	-5,7 баллов



На ЕГЭ-2020 по литературе процент предметной обученности в сравнении с ЕГЭ-2019 снизился на 6,3% (со 100% до 93,7%). Средний тестовый балл составил 62,1 что ниже прошлогоднего показателя на 5,7 баллов. (См. диаграмму «Сравнительные результаты среднего балла и процентов предметной обученности на ЕГЭ по литературе»).

На ЕГЭ-2020 по литературе из 32-х выпускников 3, что составляет 9,4% из всех сдававших экзамен, набрали более 80 баллов; доля набравших от 61 балла до 80 баллов составила 59,4% (19 чел.); доля набравших от «порога успешности» до 60 баллов составила 25% (8 чел.); доля не преодолевших «порог успешности» равна 6,3% (2 чел.).

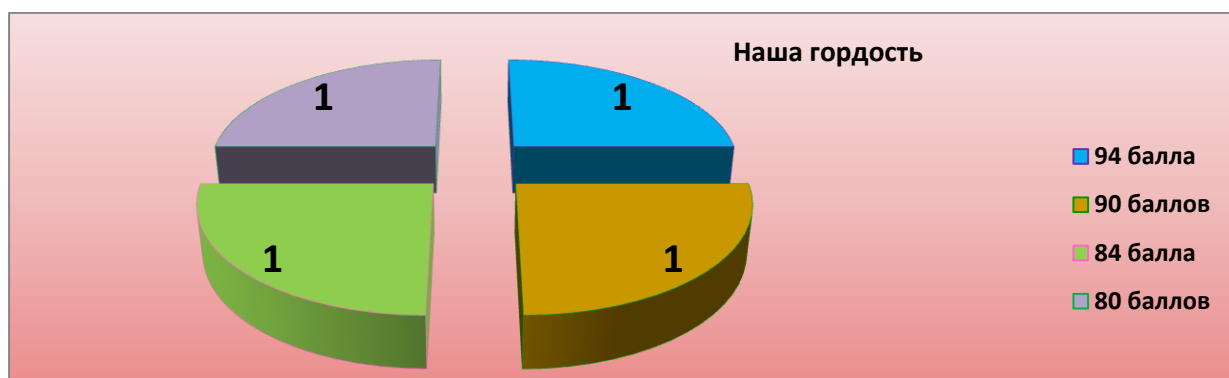
Более 80 баллов	80 баллов	От 61 балла до 80 баллов	От «порога успешности» до 60 баллов	«Порог успешности» (32 балла)	Не набрали «порог успешности»
9,4%	3,1%	59,4%	25%	6,3%	6,3%
3 чел.	1 чел.	19 чел.	8 чел.	2 чел.	2 чел.



Высокие баллы на экзамене по литературе показали выпускники следующих школ района: СОШ №1 (1 чел.), СОШ №2 (1 чел.), СОШ №4 (1 чел.), АНОО (1 чел.). В таблице представлены самые высокие результаты выпускников этого года.

Выпускники, набравшие наибольшее количество баллов на ЕГЭ-2020 по литературе

СОШ №	Фамилия	Имя	Балл	Учитель
2	Каде	Руслан	94	Клименко О.В
4	Сапрыкина	Алина	90	Ткачук Л.И.
1	Луганцева	Маргарита	84	Заграбян Е.В.
АНОО	Хлебникова	Диана	80	Борисова О.А.



Выпускники, не достигшие «порога успешности»

ОО	Фамилия	Имя	Верных ответов	Балл
5	Ядаков	Данила	13	28
29	Жабкина	Валерия	4	9

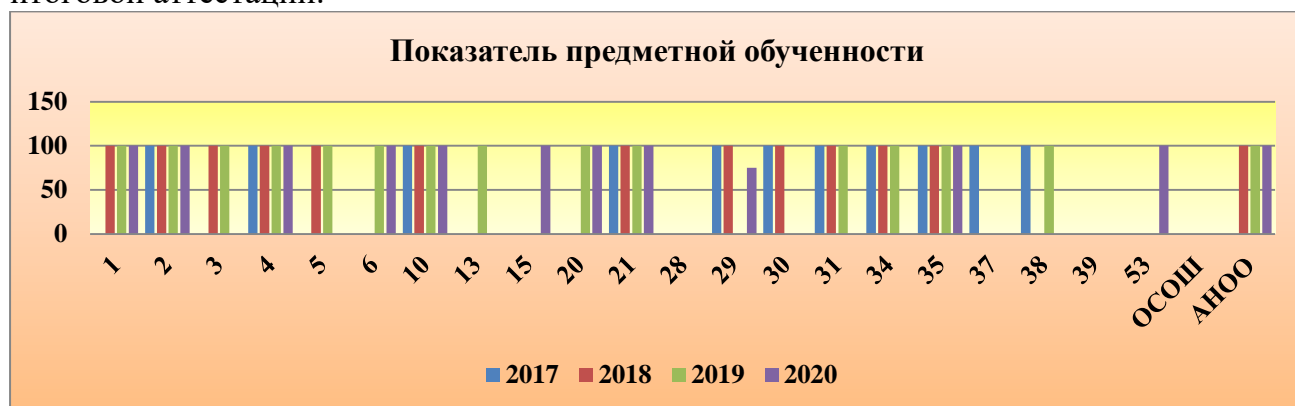
Результаты ЕГЭ по литературе в разрезе каждой образовательной организации

ОО	Численность выпускников, участвовавших в ЕГЭ по литературе	Процент участия	Доля набравших более 80 баллов	Доля набравших от 61 балла до 80 баллов	Доля набравших от порога до 60 баллов	Доля набравших 32 балла («порог успешности»)	Доля набравших ниже «порога успешности»	
	2020	2020	2020	2020	2020	2020	2019	2020
1	4	12,1	25	75	0			
2	4	8,7	25	75	0			
3								
4	1	1,4	100	0	0			
5	1	5	0	0	0	100		100
6	1	4,5	0	100	0			
10	4	8,9	0	50	50			
13								
15	4	18,2	0	25	75			
20	3	10	0	33,3	66,7			
21	1	6,7	0	100	0			
28								
29	4	7,1	0	50	25			25
30								
31								
34								
35	2	8	0	100	0			
37								
38								
39								
53	1	14,3	0	100	0			
ОСОШ								
АНОО	2	10,5	0	100	0			
Динской район	32	5,4%	9,4%	59,4%	25,%	6,3%	0%	6,30%

**Статистические данные результатов ЕГЭ по литературе за последние 4 года
в разрезе каждой образовательной организации**

ОО	Численность выпускников, участвовавших в ЕГЭ по литературе				Показатель среднего балла				% предметной обученности				Численность выпускников, не набравших минимальный балл			
	2017	2018	2019	2020	2017	2018	2019	2020	2017	2018	2019	2020	2017	2018	2019	2020
1		1	1	4		73	94	75		100	100	100				
2	4	2	1	4	46,3	60,5	77	77,5	100	100	100	100				
3		3	2			65	75			100	100					
4	5	1	6	1	68,2	54	64,5	90	100	100	100	100				
5		2	1	1		57,5	59	28		100	100	0				1
6			1	1			100	72			100	100				
10	4	4	2	4	51	82,3	57	55,3	100	100	100	100				
13			1				72				100					
15				4				46				100				
20			3	3			59	56,3			100	100				
21	1	1	1	1	72	70	73	66	100	100	100	100				
28																
29	4	3		4	59,7	61		50,8	100	100		75				1
30	2	1			53	59			100	100						
31	1	1	2		62	80	54,5		100	100	100					
34	1	3	3		66	68,3	71		100	100	100					
35	3	1	2	2	64,7	80	73	65	100	100	100	100				
37	1				59				100							
38	2		1		59		34		100		100					
39																
53				1				65				100				
ОСОШ																
АНОО		2	1	2		51	94	74,5		100	100	100				
Динской район	28	25	28	32	58,8	66,6	67,8	62,1	100%	100%	100%	93,7%	0	0	0	2

На протяжении последних четырёх лет выпускники СОШ № 2, 4, 10, 21, 35, участвовавшие в ЕГЭ по литературе, успешно выполняли экзаменационную работу, показывая 100% предметной обученности. На протяжении последних трёх лет выпускники СОШ № 1, АНОО, участвовавшие в ЕГЭ по литературе, успешно выполняли экзаменационную работу, показывая 100% предметной обученности. Это происходило благодаря целенаправленной работе по подготовке выпускников к итоговой аттестации.



Количество баллов, полученных медалистами на ЕГЭ-2020 по литературе

ОО	Общая численность медалистов в ОО	Участвовали в тестировании	«5»	«4»
			70 баллов и выше	
1	3	0		
2	9	3	70, 94	69
3	2	0		
4	16	1	90	
5	3	0		
6	1	0		
10	2	0		
13	3	0		
15	3	0		
20	4	0		
21	0	0		
28	1	0		
29	10	0		
30	0	0		
31	0	0		
34	2	0		
35	3	0		
37	4	0		
38	0	0		
39	0	0		
53	0	0		
АНОО	8	1	80	
СОШ	0	0		
Динской район	74 чел.	5 чел.	4 чел.	1 чел.

Из 74 выпускников, награждённых медалью «За особые успехи в учении», в ЕГЭ по литературе принимали участие 5 человек, что составило 6,8% от числа всех медалистов. Не все они получили высокие баллы на ЕГЭ-2020. Выпускница СОШ №2 набрала 69, что по шкале перевода баллов ЕГЭ в отметки, соответствует отметке «5», но не подтвердила «медаль», т.к. не набрала 70 баллов. 4 выпускника набрали на экзамене 70 баллов и более.

4. ЕГЭ-2020 по физике

Выпускники школ МО Динской район сдавали физику 13 июля 2020 года.

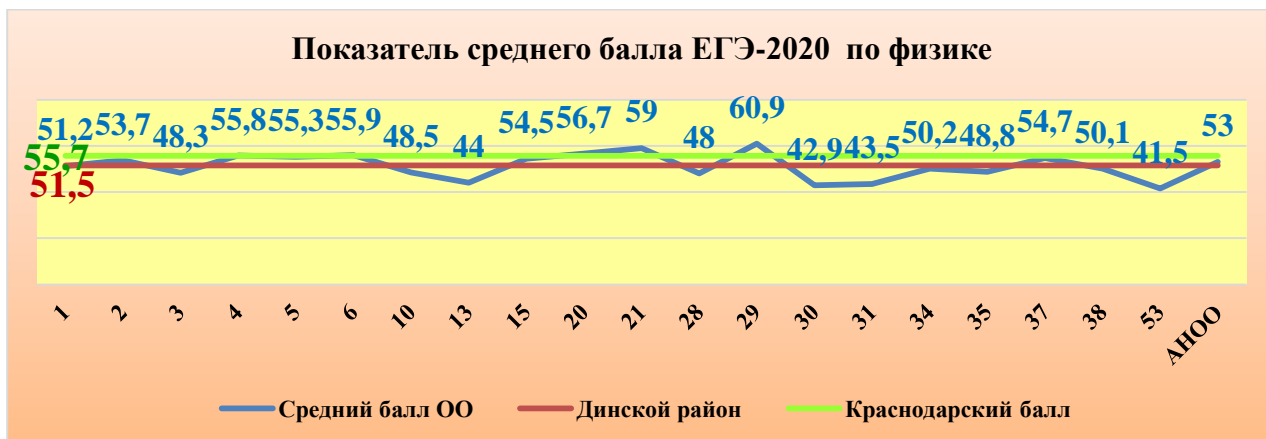
В экзамене по физике принимали участие **102** выпускника образовательных организаций нашего района. Это составляет 17,2% от общего числа всех выпускников 11(12)-х классов (594 чел.). 2 выпускника прибыли для сдачи ЕГЭ из других регионов. Результаты сдачи ЕГЭ-2020 см. в таблице.

Результаты ЕГЭ – 2020 по физике

№ ОО	Численность выпускников, участвовавших в тестировании	Процент участия	Средний тестовый балл	Наибольший балл	Наименьший балл	% предметной обученности	Численность выпускников, не набравших минимальный балл
1	6	18,2	51,2	66	33	83,3	1
2	6	13	53,7	74	41	100	
3	4	19	48,3	54	39	100	
4	8	11	55,8	81	36	100	
5	4	20	55,3	78	39	100	
6	7	31,8	55,9	66	44	100	
10	8 (+1Э)	17,8	48,5	68	30	87,5	1
13	1	8,3	44	44	44	100	
15	2	9,1	54,5	55	54	100	
20	6	20	56,7	76	41	100	
21	2	13,3	59	70	48	100	
28	2	22,2	48	58	38	100	
29	7	12,5	60,9	97	42	100	
30	11	25	42,9	59	27	81,2	2
31	2	16,7	43,5	51	36	100	
34	6 (+1Э)	26,1	50,2	89	20	83,3	1
35	6	24	48,8	78	30	83,3	1
37	3	17,6	54,7	61	48	100	
38	7	41,2	50,1	59	45	100	
39	0	0					
53	2	28,6	41,5	47	36	100	
ОСОШ	0	0					
АНОО	2	10,5	53	62	44	100	
<i>Динской район</i>	102 (+2Э)	17,2%	51,5 (51,3)	97	20	94,1%	6
Краснодарский край	4825		55,7			96,5%	167

По итогам сдачи ЕГЭ по физике **6** выпускников не преодолели «порога успешности» (5,9%), не набрав 36 баллов.

Из 23-х школ района выпускники СОШ №39 и ОСОШ не участвовали в тестировании по физике.



Самые высокие показатели среднего балла у выпускников СОШ №29 (60,9 баллов, учителя Петрова Н.В., Авдеев И.А.), СОШ №21 (59 баллов, учитель Гиголаева Е.В.), СОШ №20 (56,7 баллов, учитель Рязанцева Н.И.).

Средний тестовый балл по физике у выпускников ОО № 2, 4, 6, 15, 20, 21, 29, 37, АНОО выше районного показателя.

Средний тестовый балл по физике у выпускников ОО № 29, 21, 20, 6, 4 выше краевого показателя.

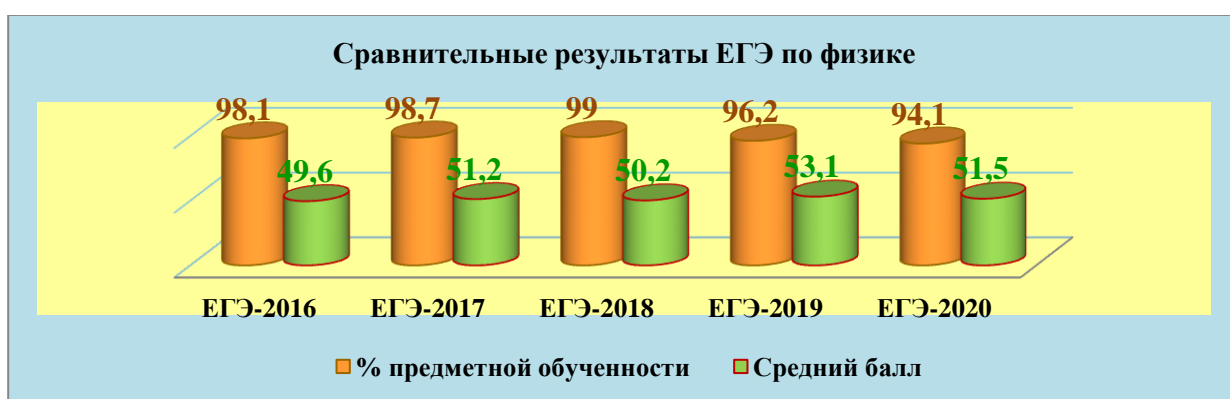
Самые низкие показатели среднего балла у выпускников СОШ № 53, 30, 31.

Из 21-ой школы Динского района выпускники шестнадцати образовательных организаций № 2, 3, 4, 5, 6, 13, 15, 20, 21, 28, 29, 31, 37, 38, 53 и АНОО показали 100% предметную обученность при сдаче экзамена по физике.

Динамику изменения результатов ЕГЭ по физике проследим по таблице.

Мониторинг результатов ЕГЭ по физике

Показатели	% предметной обученности	Динамика изменения	Средний тестовый балл	Динамика изменения
ЕГЭ-2016	98,1%		49,6	
ЕГЭ-2017	98,7%	+0,6%	51,2	+1,6
ЕГЭ-2018	99%	+0,3%	50,2	-1
ЕГЭ-2019	96,2%	-2,8%	53,1	+2,9
ЕГЭ-2020	94,1%	-2,1%	51,5	-1,6 баллов

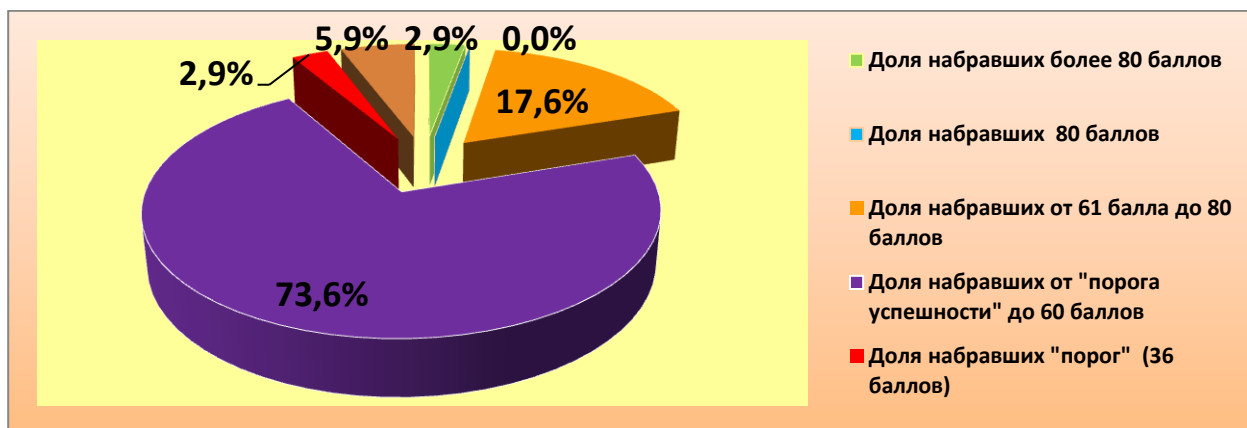


На ЕГЭ-2020 по физике процент предметной обученности в сравнении с ЕГЭ-2019 снизился на 2,1% (с 96,2% до 94,1%). Средний тестовый балл составил 51,5, что ниже прошлогоднего показателя на 1,6 балла. (См. диаграмму «Сравнительные результаты среднего балла и процентов предметной обученности на ЕГЭ по физике»).

На ЕГЭ-2020 по физике из 102-х выпускников 3, что составляет 2,9% из всех сдававших экзамен, набрали более 80 баллов; доля набравших от 61 балла до 80

баллов составила 17,6% (18 чел.); доля набравших от «порога успешности» до 60 баллов составила 73,6% (75 чел.); доля не преодолевших «порог успешности» равна 5,9% (6 чел.).

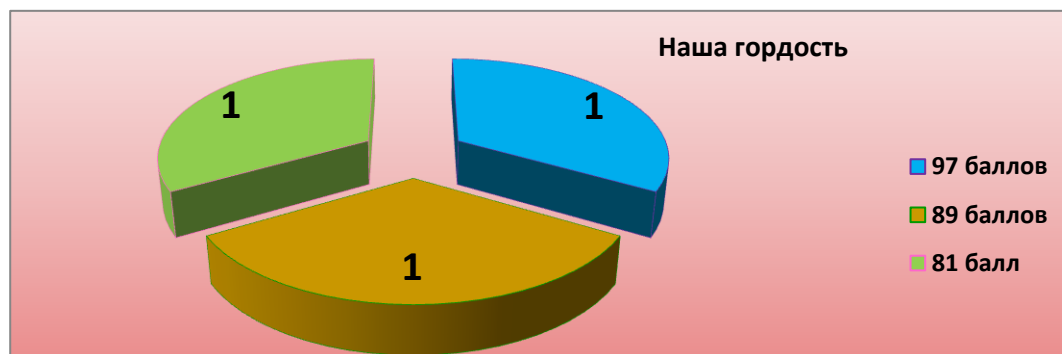
Более 80 баллов	80 баллов	От 61 балла до 80 баллов	От «порога успешности» до 60 баллов	«Порог успешности» (36 баллов)	Не набрали «порог успешности»
2,9%	0%	17,6%	73,6%	2,9%	5,9%
3 чел.	0 чел.	18чел.	75 чел.	3чел.	6 чел.



Высокие баллы на экзамене по физике показали выпускники следующих школ района: СОШ №29(1 чел.), СОШ №34(1 чел.), СОШ №4(1 чел.). В таблице представлены самые высокие результаты выпускников этого года.

Выпускники, набравшие наибольшее количество баллов на ЕГЭ-2020 по физике

СОШ №	Фамилия	Имя	Балл	Учитель
29	Короп	Наталья	97	Авдеев И.А.
34	Кан	Виктория	89	Рязанова Т.А.
4	Довгаль	Владислав	81	Томишинец Г.И.



Выпускники, набравшие от 20 до 33 баллов на ЕГЭ-2020 по физике и не достигшие «порога успешности»

ОО	Фамилия	Имя	Верных ответов	Балл
1	Локотченко	Андрей	10	33
10	Ухань	Дмитрий	9	30
35	Вихтинский	Артём	9	30
30	Курлов	Илья	8	27
30	Меньшов	Кирилл	8	27
34	Волошина	Валерия	6	20

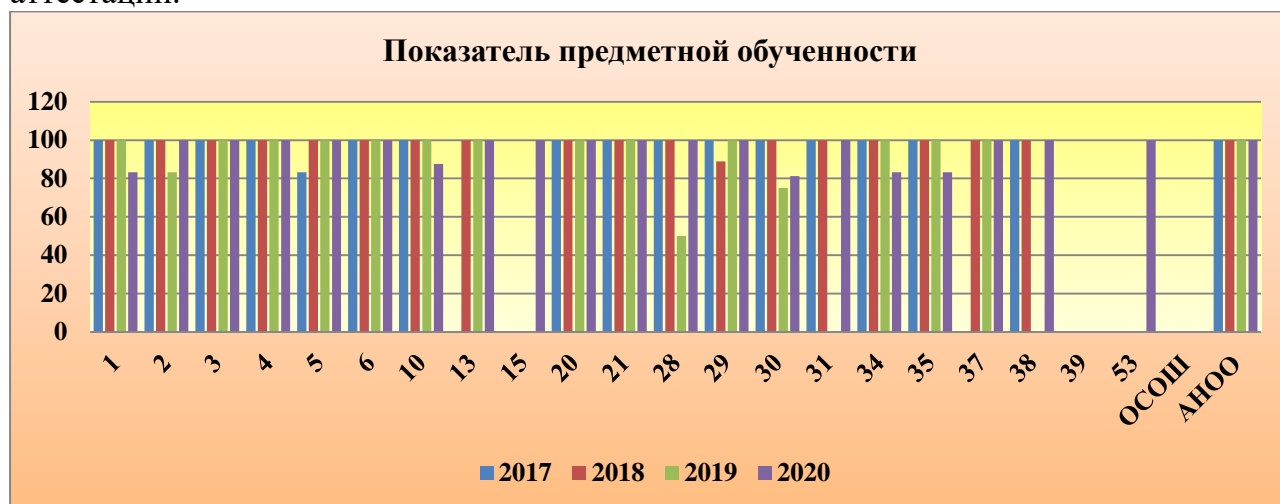
Результаты ЕГЭ по физике в разрезе каждой образовательной организации

ОО	Численность выпускников, участвовавших в ЕГЭ по физике	Процент участия	Доля набравших более 80 баллов	Доля набравших от 61 балла до 80 баллов	Доля набравших от порога до 60 баллов	Доля набравших 36 баллов («порог успешности»)	Доля набравших ниже «порога успешности»	
	2020						2020	2020
1	6	18,2	0	33,3	50			16,7
2	6	13	0	16,7	83,3			
3	4	19	0	0	100			
4	8	11	12,5	37,5	50	12,5	16,7	
5	4	20	0	25	75			
6	7	31,8	0	28,6	71,4			
10	8	17,8	0	12,5	75			12,5
13	1	8,3	0	0	100			
15	2	9,1	0	0	100			
20	6	20	0	50	50			
21	2	13,3	0	50	50			
28	2	22,2	0	0	100		50	
29	7	12,5	14,3	14,3	71,4			
30	11	25	0	0	81,8		25	18,2
31	2	16,7	0	0	100	50		
34	6	26,1	16,7	0	66,7			16,7
35	6	24	0	16,7	66,7			16,7
37	3	17,6	0	33,3	66,7			
38	7	41,2	0	0	100			
39	0	0						
53	2	28,6	0	0	100	50		
ОСОШ	0	0						
АНОО	2	10,5	0	50	50			
Динской район	102	17,2%	2,9%	17,6%	73,6%	2,9%	3,8%	5,9%

**Статистические данные результатов ЕГЭ по физике за последние 4 года
в разрезе каждой образовательной организации**

ОО	<i>Численность выпускников, участвовавших в ЕГЭ по физике</i>				<i>Показатель среднего балла</i>				<i>% предметной обученности</i>				<i>Численность выпускников, не набравших минимальный балл</i>			
	<i>2017</i>	<i>2018</i>	<i>2019</i>	<i>2020</i>	<i>2017</i>	<i>2018</i>	<i>2019</i>	<i>2020</i>	<i>2017</i>	<i>2018</i>	<i>2019</i>	<i>2020</i>	<i>2017</i>	<i>2018</i>	<i>2019</i>	<i>2020</i>
1	7	3	7	6	50	49,67	56,6	51,2	100	100	100	83,3				1
2	6	13	6	6	53,33	56	53,8	53,7	100	100	83,3	100			1	
3	7	2	4	4	51,14	46	53	48,3	100	100	100	100				
4	8	12	13	8	56,38	49,08	51	55,8	100	100	100	100				
5	6	11	6	4	50,83	55	50,5	55,3	83,3	100	100	100	1			
6	4	3	1	7	54,75	55,67	57	55,9	100	100	100	100				
10	6	6	9	8	46,67	48,83	53,3	48,5	100	100	100	87,5				1
13		1	1	1		53	46	44		100	100	100				
15				2				54,5				100				
20	4	3	2	6	49,5	42	59,5	56,7	100	100	100	100				
21	3	2	1	2	45,33	53	57	59	100	100	100	100				
28	4	1	2	2	45,8	47	34	48	100	100	50	100			1	
29	4	9	10	7	47,75	45	61	60,9	100	88,9	100	100		1		
30	8	8	4	11	48,63	49,25	45	42,9	100	100	75	81,2			1	2
31	3	3		2	57,33	48,67		43,5	100	100		100				
34	3	7	5	6	56,33	46,71	57	50,2	100	100	100	83,3				1
35	4	4	4	6	56,75	63	49,5	48,8	100	100	100	83,3				1
37		2	2	3		45	58	54,7		100	100	100				
38	1	2		7	58	40		50,1	100	100		100				
39				0												
53				2				41,5				100				
ОСОШ				0												
АНОО	2	5	2	2	46	43,8	42	53	100	100	100	100				
<i>Динской район</i>	80	97	79	102	51,2	50,2	53,1	51,5	98,7%	99%	96,2%	94,1%	1	1	3	6

На протяжении последних четырёх лет выпускники СОШ № 3, 4, 6, 20, 21, АНОО участвовавшие в ЕГЭ по физике, успешно выполняли экзаменационную работу, показывая 100% предметной обученности. На протяжении последних трёх лет выпускники СОШ № 5, 13, 37, участвовавшие в ЕГЭ по физике, успешно выполняли экзаменационную работу, показывая 100% предметной обученности. Это происходило благодаря целенаправленной работе по подготовке выпускников к итоговой аттестации.



Количество баллов, полученных медалистами на ЕГЭ-2020 по физике

ОО	Общая численность медалистов в ОО	Участвовали в тестировании	«5»	«4»	«3»
			70 баллов и выше		
1	3	0			
2	9	1	74		
3	2	1	54		
4	16	2	81	49	
5	3	1	59		
6	1	0			
10	2	0			
13	3	1	44		
15	3	1	54		
20	4	1	76		
21	0	0			
28	1	0			
29	10	3	78, 97	49	
30	0	0			
31	0	0			
34	2	1	89		
35	3	1	78		
37	4	0			
38	0	0			
39	0	0			
53	0	0			
АНОО	8	0			
ОСОШ	0	0			
Динской район	74 чел.	13 чел.	7 чел.	3 чел.	3 чел.

Из 74 выпускников, награждённых медалью «За особые успехи в учении», в ЕГЭ по физике принимали участие 13 человек, что составило 17,6% от числа всех медалистов. Не все они получили высокие баллы на ЕГЭ-2020. Выпускники СОШ №4 (1 чел.), СОШ №13 (1 чел.), СОШ №29 (1 чел.) набрали 49, 44 и 49 баллов

соответственно, что по шкале перевода баллов ЕГЭ в отметки, соответствует отметке «3». Выпускники СОШ №3 (1 чел.), СОШ №5 (1 чел.), СОШ №15 (1 чел.) на ЕГЭ по математике набрали от 54 до 59 баллов, что по шкале перевода баллов ЕГЭ в отметки, соответствует отметке «4». Только 7 выпускников (9,5%) подтвердили «медали», набрав более 70 баллов на экзамене.

5. ЕГЭ-2020 по биологии

Выпускники школ МО Динской район сдавали биологию 20 июля 2020 года.

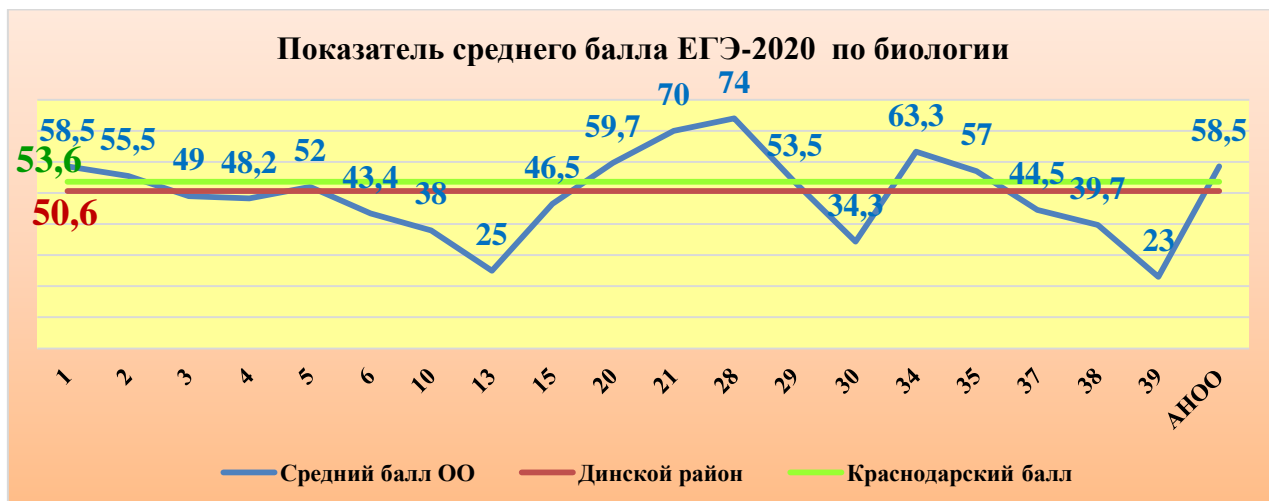
В экзамене по биологии принимали участие **109** выпускников образовательных организаций нашего района. Это составляет 18,4% от общего числа всех выпускников 11(12)-х классов (594 чел.). Результаты сдачи ЕГЭ-2020 см. в таблице.

Результаты ЕГЭ – 2020 по биологии

№ ОО	Численность выпускников, участвовавших в тестировании	Процент участия	Средний тестовый балл	Наибольший балл	Наименьший балл	% предметной обученности	Численность выпускников, не набравших минимальный балл
1	6	18,2	58,5	74	42	100	
2	15	32,6	55,5	91	32	93,3	1
3	9	42,9	49	74	32	88,9	1
4	18	24,7	48,2	73	23	77,8	4
5	7	35	52	76	38	100	
6	5	22,7	43,4	77	23	60	2
10	10	22,2	38	52	27	50	5
13	1	8,3	25	25	25	0	1
15	2	9,1	46,5	61	32	50	1
20	6	20	59,7	78	36	100	
21	1	6,7	70	70	70	100	
28	3	33,3	74	76	72	100	
29	10	17,9	53,5	82	25	90	1
30	3	6,8	34,3	47	16	66,7	1
31							
34	3	13	63,3	74	56	100	
35	2	8	57	68	46	100	
37	2	11,8	44,5	66	23	50	1
38	3	17,6	39,7	59	21	66,7	1
39	1	33,3	23	23	23	0	1
53							
ОСОШ							
АНОО	2	10,5	58,5	70	47	100	
Динской район	109	18,4%	50,6	91	16	81,7%	20
Краснодарский край	4101		53,6			86,9%	539

По итогам сдачи ЕГЭ по биологии **20** выпускников не преодолели «порога успешности» (18,3%), не набрав 36 баллов.

Из 23-х школ района выпускники СОШ № 31, 53 и ОСОШ не участвовали в тестировании.



Самые высокие показатели среднего балла у выпускников СОШ №28 (74 балла, учитель Клименко О.А.), СОШ №21 (70 баллов, учитель Кальченко Л.Н.), СОШ №34 (63,3 балла, учитель Охина Т.А.).

Средний тестовый балл по биологии у выпускников ОО № 1, 2, 5, 20, 21, 28, 29, 34, 35, АНОО выше районного показателя.

Средний тестовый балл по биологии у выпускников ОО № 28, 21, 34, 20, 1, АНОО, 35, 2 выше краевого показателя.

Самые низкие показатели среднего балла у выпускников СОШ № 39 (23 балла), СОШ № 13 (25 баллов), СОШ № 30 (34,4 балла).

Выпускники десяти образовательных организаций № 1, 5, 20, 21, 28, 34, 35, АНОО показали 100% предметную обученность при сдаче экзамена по биологии.

Динамику изменения результатов ЕГЭ по биологии проследим по таблице.

Мониторинг результатов ЕГЭ по биологии

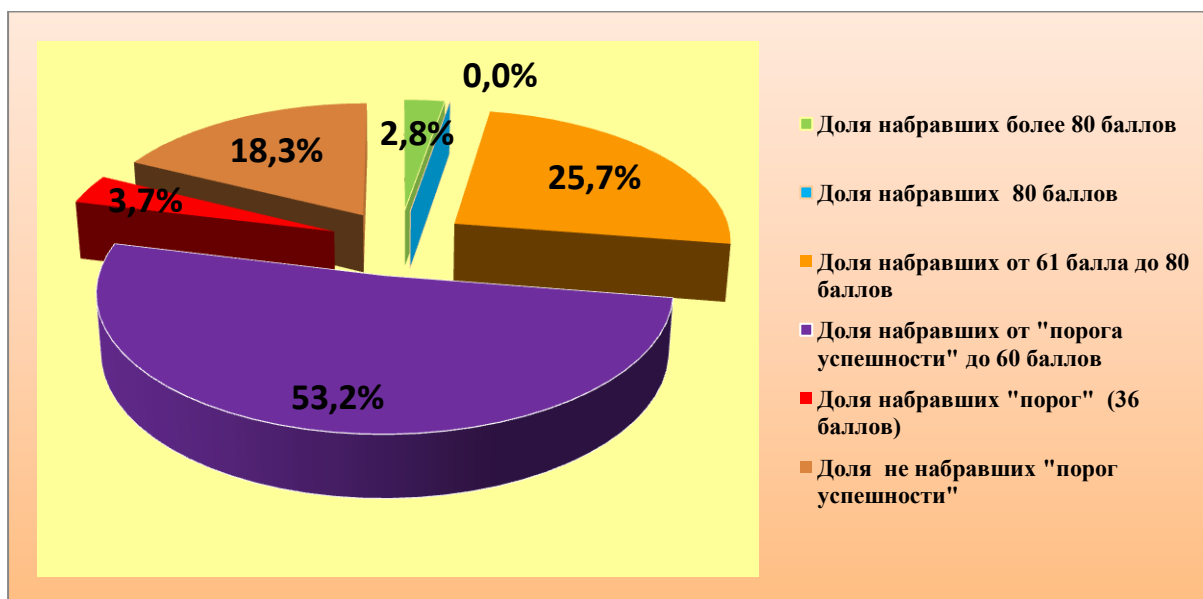
Показатели	% предметной обученности	Динамика изменения	Средний тестовый балл	Динамика изменения
ЕГЭ-2016	94%	+1,6%	58,4	-0,7
ЕГЭ-2017	87%	-7%	55,6	-2,8
ЕГЭ-2018	93,4%	+6,4%	56,7	+1,1
ЕГЭ-2019	80,5%	-12,9%	53,7	-3
ЕГЭ-2020	81,7%	+1,2%	50,6	-3,1 балла



На ЕГЭ-2020 по биологии процент предметной обученности в сравнении с ЕГЭ-2019 увеличился на 1,2% (с 80,5% до 81,7%). Средний тестовый балл составил 50,6, что ниже прошлогоднего показателя на 3,1 балла. (См. диаграмму «Сравнительные результаты среднего балла и процентов предметной обученности на ЕГЭ по биологии»).

На ЕГЭ-2020 по биологии из 109-ти выпускников 3, что составляет 2,8% из всех сдававших экзамен, набрали более 80 баллов; доля набравших от 61 балла до 80 баллов составила 25,7% (28 чел.); доля набравших от «порога успешности» до 60 баллов составила 53,2% (58 чел.); доля не преодолевших «порог успешности» равна 18,3% (20 чел.).

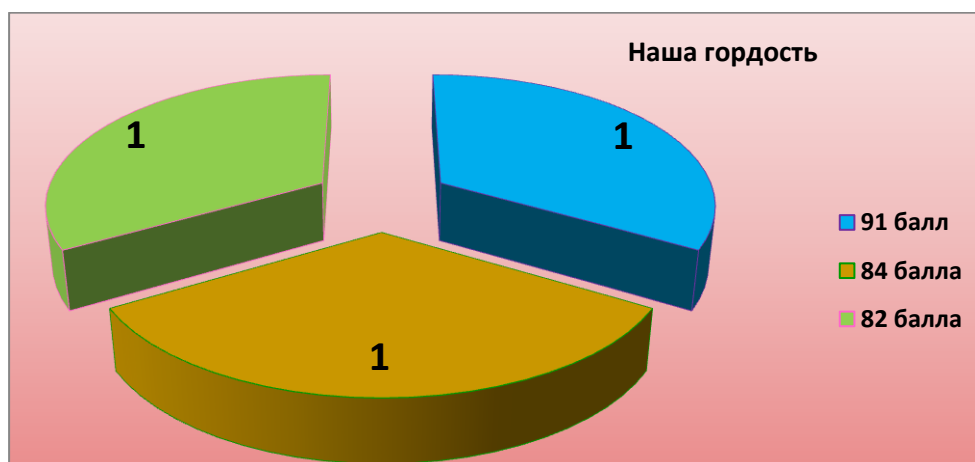
Более 80 баллов	80 баллов	От 61 балла до 80 баллов	От «порога успешности» до 60 баллов	«Порог успешности» (36 баллов)	Не набрали «порог успешности»
2,8%	0%	25,7%	53,2%	3,7%	18,3%
3 чел.	0 чел.	28 чел.	58 чел.	4 чел.	20 чел.



Высокие баллы на экзамене по истории показали выпускники следующих школ района: СОШ №2 (2 чел.), СОШ №29 (1 чел.). В таблице представлены самые высокие результаты выпускников этого года.

Выпускники, набравшие наибольшее количество баллов на ЕГЭ-2020 по биологии

СОШ №	Фамилия	Имя	Балл	Учитель
2	Карева	Анастасия	91	Фомина Т.В.
2	Дорошенко	Ольга	84	Фомина Т.В.
29	Гукасян	Ани	82	Белозерова Т.В.



**Выпускники, набравшие от 16 до 34 баллов на ЕГЭ-2020 по биологии
и не достигшие «порога успешности»**

ОО	Фамилия	Имя	Верных ответов	Балл
10	Лилейкин	Максим	15	34
2	Чернавских	Екатерина	14	32
3	Попова	Дарья	14	32
4	Рыбальченко	Максим	14	32
10	Шевцова	Яна	14	32
15	Товмасын	Акоб	14	32
4	Халангот	Роман	13	30
10	Овчинников	Юрий	13	30
10	Трушляков	Владимир	13	30
6	Галаган	Диана	12	27
10	Базалей	Анатолий	12	27
4	Саутич	Нина	11	25
13	Ляшенко	Ульяна	11	25
29	Чукавин	Артемий	11	25
4	Назаренко	Максим	10	23
6	Чабанец	Никита	10	23
37	Лазутин	Владимир	10	23
39	Кудрицкая	Диана	10	23
38	Слятина	Диана	9	21
30	Клишина	Алина	7	16

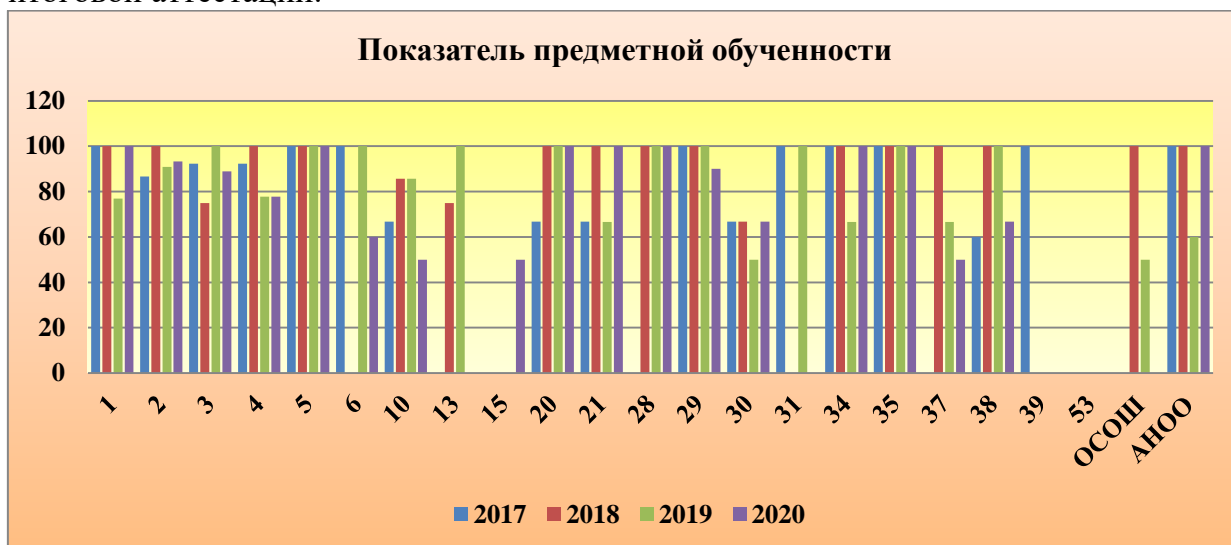
Результаты ЕГЭ по биологии в разрезе каждой образовательной организации

ОО	Численность выпускников, участвовавших в ЕГЭ по биологии	Процент участия	Доля набравших более 80 баллов	Доля набравших от 61 балла до 80 баллов	Доля набравших от порога до 60 баллов	Доля набравших 36 баллов («порог успешности»)	Доля набравших ниже «порога успешности»	
	2020						2020	2020
1	6	18,2	0	33,3	66,7		23,1	
2	15	32,6	13,3	20	60	6,7	9,1	6,7
3	9	42,9	0	22,2	66,6			11,1
4	18	24,7	0	22,2	55,5		21,1	22,2
5	7	35	0	14,3	85,7			
6	5	22,7	0	20	40			40
10	10	22,2	0	0	50	10	14,3	50
13	1	8,3	0	0	0			
15	2	9,1	0	50	0			50
20	6	20	0	50	50	16,7		
21	1	6,7	0	100	0		33,3	
28	3	33,3	0	100	0			
29	10	17,9	10	30	50	10		10
30	3	6,8	0	0	66,7		50	33,3
31								
34	3	13	0	33,3	66,7		33,3	
35	2	8	0	50	50			
37	2	11,8	0	50	0		33,3	50
38	3	17,6	0	0	66,7			33,3
39	1	33,3	0	0	0			100
53							100	
ОСОШ							50	
АНОО	2	10,5	0	50	50		40	
<i>Динской район</i>	<i>109</i>	<i>18,2</i>	<i>2,8%</i>	<i>25,7%</i>	<i>53,2%</i>	<i>3,7%</i>	<i>5,7%</i>	<i>18,3%</i>

**Статистические данные результатов ЕГЭ по биологии за последние 4 года
в разрезе каждой образовательной организации**

ОО	Численность выпускников, участвовавших в ЕГЭ по биологии				Показатель среднего балла				% предметной обученности				Численность выпускников, не набравших минимальный балл			
	2017	2018	2019	2020	2017	2018	2019	2020	2017	2018	2019	2020	2017	2018	2019	2020
1	7	6	13	6	58,9	53,3	56,5	58,5	100	100	76,92	100			3	
2	15	11	11	15	55,4	61,8	55,2	55,5	86,7	100	90,9	93,3	2		1	1
3	13	4	4	9	53,2	47	60,3	49	92,3	75	100	88,9	1	1		1
4	13	21	19	18	67,9	60,5	57,1	48,2	92,3	100	77,78	77,8	1		4	4
5	4	2	2	7	71,5	82,6	63	52	100	100	100	100				
6	5		1	5	56,2		51	43,4	100		100	60				2
10	3	7	7	10	50,7	49,3	55,3	38	66,7	85,7	85,71	50	1	1	1	5
13		8	4	1		44,4	54	25		75	100	0		2		1
15				2				46,5				50				1
20	6	4	1	6	41,3	53,5	63	59,7	66,7	100	100	100	2			
21	3	1	3	1	39	63	47,7	70	66,7	100	66,67	100	1		1	
28		2	1	3		59,5	70	74		100	100	100				
29	8	20	14	10	57,4	56,6	58,4	53,5	100	100	100	90				1
30	12	6	12	3	44,4	58	38,3	34,3	66,7	66,7	50	66,7	4	2	6	1
31	2	1	4		60	34	58		100	0	100			1		
34	4	2	3	3	65,8	50,5	49	63,3	100	100	66,67	100			1	
35	3	2	7	2	62,7	64	73,6	57	100	100	100	100				
37		2	3	2		73,5	56	44,5		100	66,67	50			1	1
38	5	2	4	3	51,4	66	46,5	39,7	60	100	100	66,7	2			1
39	1			1	36			23	100			0				1
53			3				27,3				0				3	
ОСОШ		1	2			78	25			100	50				1	
АНОО	2	4	5	2	62	47	44,4	58,5	100	100	60	100			2	
<i>Динской район</i>	108	108	123	109	55,6	56,7	53,7	50,6	87%	93,4%	80,5%	81,7%	14	7	24	20

На протяжении последних четырёх лет выпускники СОШ № 5, 35, участвовавшие в ЕГЭ по биологии, успешно выполняли экзаменационную работу, показывая 100% предметной обученности. На протяжении последних трёх лет выпускники СОШ № 28, участвовавшие в ЕГЭ по биологии, успешно выполняли экзаменационную работу, показывая 100% предметной обученности. Это происходило благодаря целенаправленной работе по подготовке выпускников к итоговой аттестации.



Количество баллов, полученных медалистами на ЕГЭ-2020 по биологии

ОО	Общая численность медалистов в ОО	Участвовали в тестировании	«5»	«4»	«3»	«2»
			70 баллов и выше			
1	3	1	73 балла			
2	9	1	84			
3	2	1	68			
4	16	4	73	59, 61, 65		
5	3	2	76	59		
6	1	1	77			
10	2	1	32			
13	3	0				
15	3	0				
20	4	2	74	70		
21	0	0				
28	1	1	72			
29	10	4	73, 82	56	36	
30	0	0				
31	0	0				
34	2	1	74			
35	3	0				
37	4	1	66			
38	0	0				
39	0	0				
53	0	0				
АНОО	8	1	70			
ОСОШ	0	0				
Динской район	74 чел.	21 чел.	10 чел.	9 чел.	1 чел.	1 чел.

Из 74 выпускников, награждённых медалью «За особые успехи в учении», в ЕГЭ по биологии принимал участие 21 человек, что составило 28,4% от числа всех медалистов. Не все они получили высокие баллы на ЕГЭ-2020. Выпускница СОШ

№29 набрала 36 баллов, что соответствует «порогу успешности», по шкале перевода баллов ЕГЭ в отметки, соответствует отметке «3». Выпускница СОШ №10 набрала 32 балла и не преодолела «порог успешности». Выпускники СОШ №3 (1 чел.), СОШ №4 (3 чел.), СОШ №5 (1 чел.), СОШ №20 (1 чел.), СОШ №29 (1 чел.), СОШ №37 (1 чел.), АНОО (1 чел.) набрали от 56 до 70 баллов, что по шкале перевода баллов ЕГЭ в отметки, соответствует отметке «4». 12 выпускников (57,1%) подтвердили «медали», набрав на экзамене 70 баллов и более.

6. ЕГЭ – 2020 по химии

Выпускники школ МО Динской район сдавали химию 16 и 24 июля 2020 года.

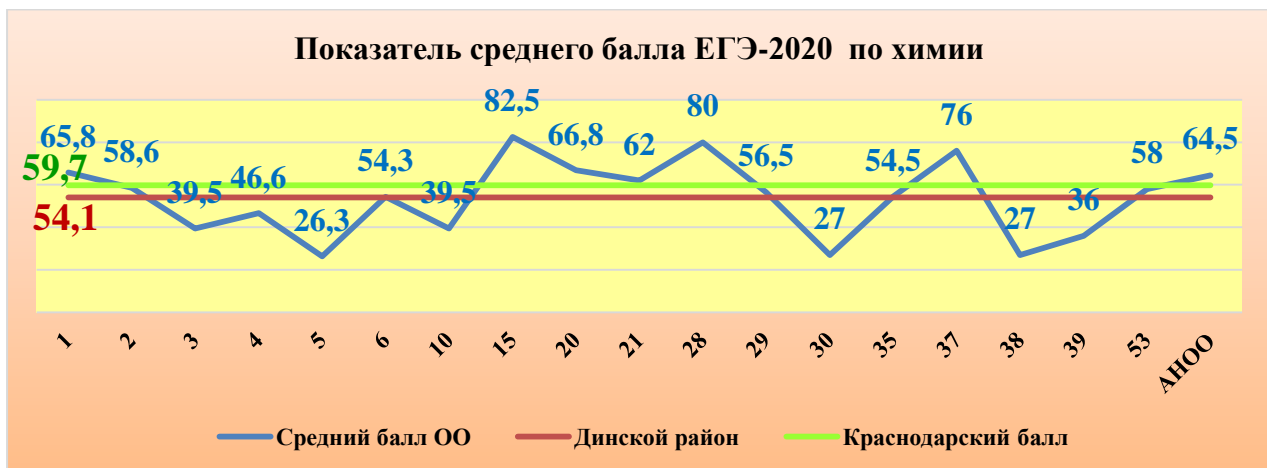
В экзамене по химии принимали участие **56** выпускников образовательных организаций нашего района. Это составляет 9,4% от общего числа всех выпускников 11(12)-х классов (594 чел.). Результаты сдачи ЕГЭ-2020 см. в таблице.

Результаты ЕГЭ – 2020 по химии

№ ОО	Численность выпускников, участвовавших в тестировании	Процент участия	Средний тестовый балл	Наибольший балл	Наименьший балл	% предметной обученности	Численность выпускников, не набравших минимальный балл
1	4	12,1	65,8	77	43	100	
2	9	19,6	58,6	97	24	77,8	2
3	2	9,5	39,5	61	18	50	1
4	7	9,6	46,6	67	21	71,4	2
5	3	15	26,3	46	12	33,3	2
6	3	13,6	54,3	76	43	100	
10	4	8,9	39,5	58	12	75	1
13	0	0					
15	2	9,1	82,5	95	70	100	
20	4	13,3	66,8	85	33	75	1
21	1	6,7	62	62	62	100	
28	1	11,1	80	80	80	100	
29	6	10,7	56,5	94	27	66,7	2
30	1	2,3	27	27	27	0	1
31	0	0					
34	0	0					
35	2	8	54,5	62	47	100	
37	1	5,9	76	76	76	100	
38	1	5,9	27	27	27	0	1
39	1	33,3	36	36	36	100	
53	2	28,6	58	70	46	100	
ОСОШ	0	0					
АНОО	2	10,5	64,5	80	49	100	
Динской район	56	9,4%	54,1	97	12	76,8%	13
Краснодарский край	2841		59,7			87,9%	344

По итогам сдачи ЕГЭ по химии **13** выпускников не преодолели «порог успешности» (23,2%), не набрав 36 баллов.

Из 23-х школ района выпускники СОШ №13, 31, 34 и ОСОШ не участвовали в тестировании по химии.



Самые высокие показатели среднего балла у выпускников СОШ №15 (82,5 балла, учитель Емельянова М.М.), СОШ №28 (80 баллов, учитель Клименко О.А.), СОШ №37 (76 баллов, учитель Матлахова Т.И.).

Средний тестовый балл по химии у выпускников ОО № 1, 2, 6, 15, 20, 21, 28, 29, 35, 37, 53, АНОО выше районного показателя.

Средний тестовый балл по химии у выпускников ОО № 15, 28, 37, 20, 1, АНОО, 21 выше краевого показателя.

Самые низкие показатели среднего балла у выпускников СОШ № 5 (26,3 баллов), СОШ № 30 (27 баллов), СОШ № 38 (27 баллов).

Выпускники десяти образовательных организаций № 1, 6, 15, 21, 28, 35, 37, 39, 53, АНОО показали 100% предметную обученность при сдаче экзамена по химии.

Динамику изменения результатов ЕГЭ по химии проследим по таблице.

Мониторинг результатов ЕГЭ по химии

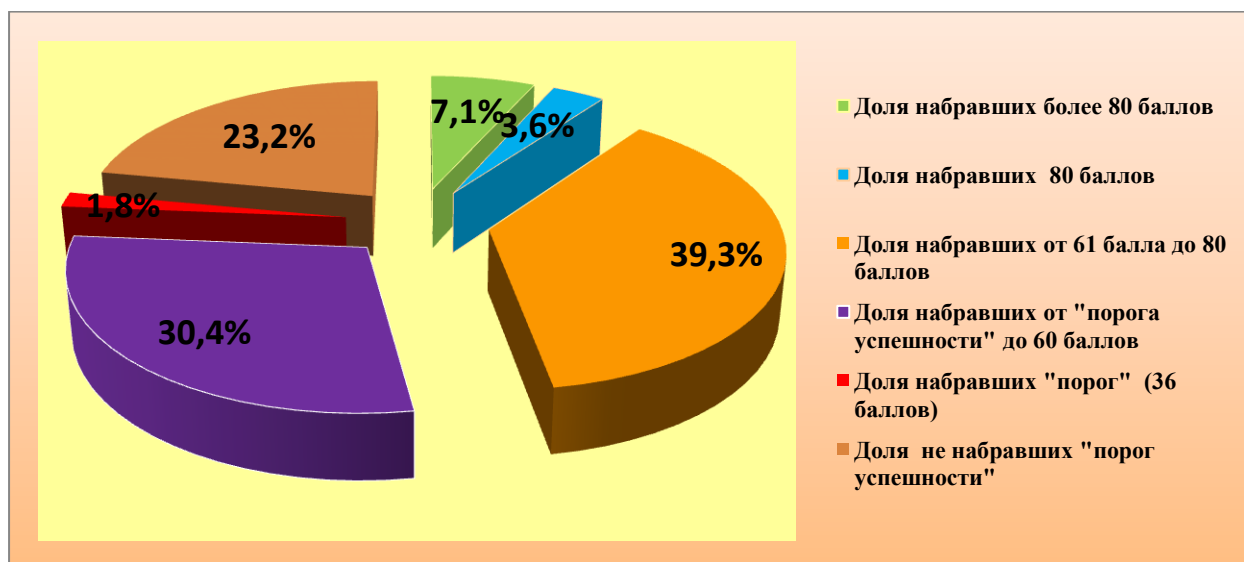
Показатели	% предметной обученности	Динамика изменения	Средний тестовый балл	Динамика изменения
ЕГЭ-2016	91,1%	-6,3%	53,9	-7,2
ЕГЭ-2017	94,8%	+3,7%	61,1	+7,2
ЕГЭ-2018	93,3%	-1,5%	58,6	-2,5
ЕГЭ-2019	90,4%	-2,9%	62,9	+4,3
ЕГЭ-2020	76,8%	-13,6%	54,1	-8,8 баллов



На ЕГЭ-2020 по химии процент предметной обученности в сравнении с ЕГЭ-2019 снизился на 13,6% (с 90,4% до 76,8%). Средний тестовый балл составил 54,1, что ниже прошлогоднего показателя на 8,8 баллов. (См. диаграмму «Сравнительные результаты среднего балла и процентов предметной обученности на ЕГЭ по химии»).

На ЕГЭ-2020 по химии из 56-ти выпускников 4, что составляет 7,1% из всех сдававших экзамен, набрали более 80 баллов; доля набравших от 61 балла до 80 баллов составила 39,3% (22 чел.); доля набравших от «порога успешности» до 60 баллов составила 30,4% (17 чел.); доля не преодолевших «порог успешности» равна 23,2% (13 чел.).

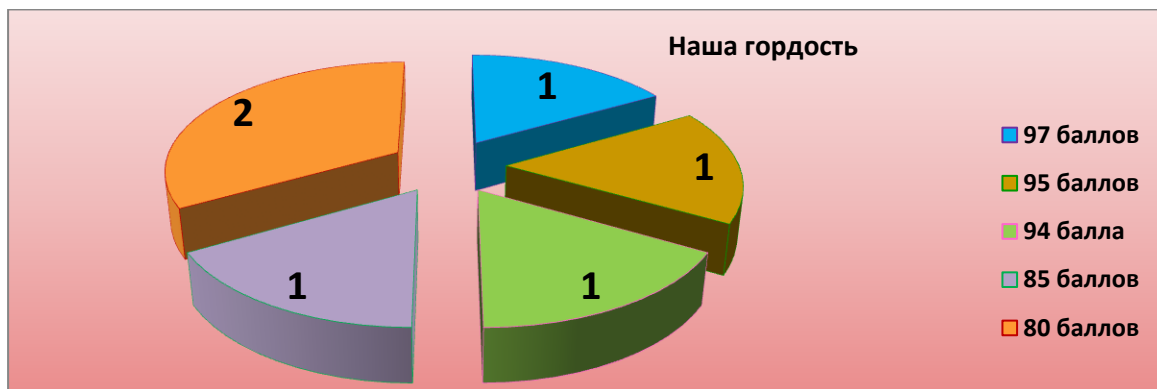
<i>Более 80 баллов</i>	<i>80 баллов</i>	<i>От 61 балла до 80 баллов</i>	<i>От «порога успешности» до 60 баллов</i>	<i>«Порог успешности» (36 баллов)</i>	<i>Не набрали «порог успешности»</i>
7,1%	3,6%	39,3%	30,4%	1,8%	23,2%
4 чел.	2 чел.	22 чел.	17 чел.	1 чел.	13 чел.



Высокие баллы на экзамене по химии показали выпускники следующих школ района: СОШ №2 (1 чел.), СОШ №15 (1 чел.), СОШ №20 (1 чел.), СОШ №28 (1 чел.), СОШ №29 (1 чел.), АНОО (1 чел.). В таблице представлены самые высокие результаты выпускников этого года.

Выпускники, набравшие наибольшее количество баллов на ЕГЭ-2020 по химии

<i>СОШ №</i>	<i>Фамилия</i>	<i>Имя</i>	<i>Балл</i>	<i>Учитель</i>
2	Карева	Анастасия	97	Савинкина Л.В.
15	Долгарев	Александр	95	Емельянова М.М.
29	Гукасян	Ани	94	Титаренко М.П.
20	Рубцов	Савелий	85	Заева В.В.
28	Рыбалко	Валентина	80	Клименко О.А.
АНОО	Гетагазова	Мадина	80	Башмакова Л.В.



**Выпускники, набравшие от 12 до 33 баллов на ЕГЭ-2020 по химии
и не достигшие «порога успешности»**

ОО	Фамилия	Имя	Верных ответов	Балл
20	Головкова	Анастасия	11	33
2	Сологуб	Роберт	10	30
4	Маленьких	Кристина	10	30
29	Цеханова	Диана	10	30
29	Сальник	Ангелина	9	27
30	Клишина	Алина	9	27
38	Слятина	Диана	9	27
2	Сологуб	Кристина	8	24
4	Мехтиев	Сергей	7	21
5	Сейчук	Алина	7	21
3	Ястребова	Яна	6	18
5	Костюк	Григорий	4	12
10	Трушляков	Владимир	4	12

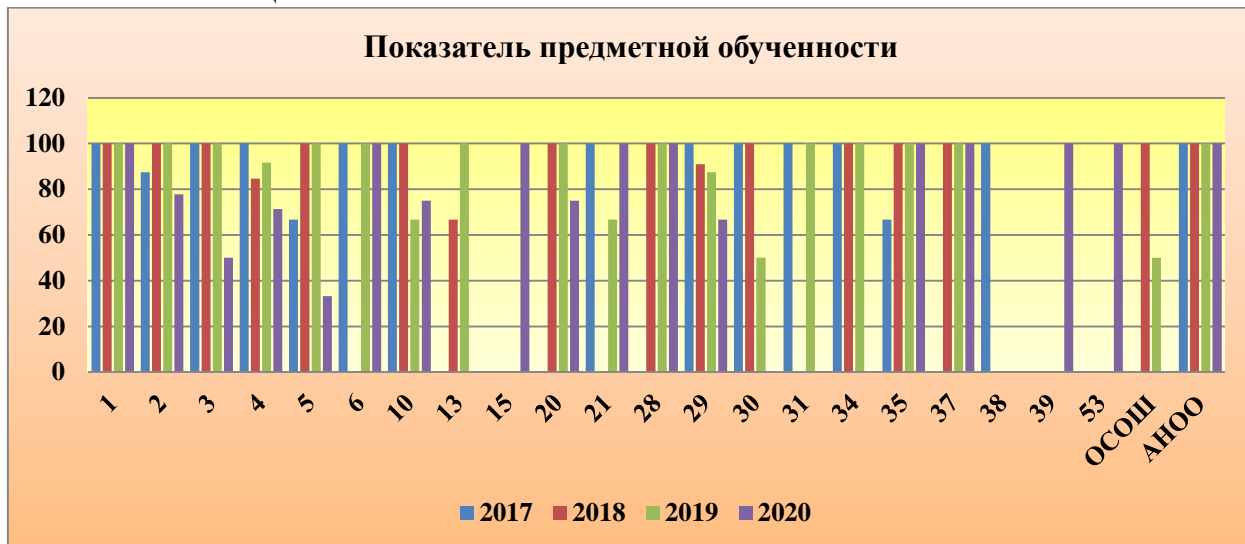
Результаты ЕГЭ по химии в разрезе каждой образовательной организации

ОО	Численность выпускников, участвовавших в ЕГЭ по химии	Процент участия	Доля набравших более 80 баллов	Доля набравших от 61 балла до 80 баллов	Доля набравших от порога до 60 баллов	Доля набравших 36 баллов («порог успешности»)	Доля набравших ниже «порога успешности»	
	2020						2020	2020
1	4	12,1	0	75	25			
2	9	19,6	11,1	44,4	22,2			22,2
3	2	9,5	0	50	0			50
4	7	9,6	0	28,6	42,9		8,3	28,6
5	3	15	0	0	33,3			66,7
6	3	13,6	0	33,3	66,7			
10	4	8,9	0	0	75		33,3	25
13								
15	2	9,1	50	50	0			
20	4	13,3	25	50	0			25
21	1	6,7	0	100	0		33,3	
28	1	11,1	0	100	0			
29	6	10,7	16,7	33,3	16,7		12,5	33,3
30	1	2,3	0	0	0		50	100
31								
34								
35	2	8	0	50	50			
37	1	5,9	0	100	0			
38	1	5,9	0	0	0			100
39	1	33,3	0	0	100	100		
53	2	28,6	0	50	50			
ОСОШ							50	
АНОО	2	10,5	0	50	50			
Динской район	56	9,4%	7,10%	39,3%	30,4%	1,8%	1,4%	23,2%

**Статистические данные результатов ЕГЭ по химии за последние 4 года
в разрезе каждой образовательной организации**

ОО	Численность выпускников, участвовавших в ЕГЭ по химии				Показатель среднего балла				% предметной обученности				Численность выпускников, не набравших минимальный балл			
	2017	2018	2019	2020	2017	2018	2019	2020	2017	2018	2019	2020	2017	2018	2019	2020
1	5	3	4	4	51,6	55,7	67	65,8	100	100	100	100				
2	8	7	9	9	60,4	63,4	65,4	58,6	87,5	100	100	77,8	1			2
3	6	1	3	2	62,8	40	59,7	39,5	100	100	100	50				1
4	14	13	12	7	64,4	51,7	65,8	46,6	100	84,6	91,7	71,4		2	1	2
5	3	2	2	3	60	66,5	49,5	26,3	66,7	100	100	33,3	1			2
6	2		2	3	69,5		54	54,3	100		100	100				
10	2	4	3	4	55	56,7	55,3	39,5	100	100	66,7	75			1	1
13		3	2			38,3	46,5			66,7	100			1		
15				2				82,5				100				
20		1	1	4		53	45	66,8		100	100	75				1
21	1		3	1	62		40,3	62	100		66,7	100			1	
28		1	1	1		69	61	80		100	100	100				
29	2	11	8	6	69,5	64,8	64,1	56,5	100	90,9	87,5	66,7		1	1	2
30	3	4	4	1	55,3	64	54,8	27	100	100	50	0			2	1
31	2		2		77		73		100		100					
34	3	3	2		68	56	64,5		100	100	100					
35	3	3	7	2	38	55,7	81,6	54,5	66,7	100	100	100	1			
37		1	2	1		98	96,5	76		100	100	100				
38	3			1	71			27	100			0				1
39				1				36				100				
53				2				58				100				
ОСОШ		1	2			79	26,5			100	50				1	
АНОО	1	2	4	2	46	57	61,8	64,5	100	100	100	100				
<i>Динской район</i>	58	60	73	56	61,1	58,6	62,9	54,1	94,8%	93,3%	90,4%	76,8%	3	4	7	13

На протяжении последних четырёх лет выпускники СОШ № 1, АНОО, участвовавшие в ЕГЭ по химии, успешно выполняли экзаменационную работу, показывая 100% предметной обученности. На протяжении последних трёх лет выпускники СОШ № 28, 35, 37, участвовавшие в ЕГЭ по химии, успешно выполняли экзаменационную работу, показывая 100% предметной обученности. Это происходило благодаря целенаправленной работе по подготовке выпускников к итоговой аттестации.



Количество баллов, полученных медалистами на ЕГЭ-2020 по химии

ОО	Общая численность медалистов в ОО	Участвовали в тестировании	«5»	«4»	«3»	«2»
			70 баллов и выше			
1	3	0				
2	9	1	70			
3	2	0				
4	16	1	66			
5	3	0				
6	1	1	76			
10	2	1	42			
13	3	0				
15	3	0				
20	4	2	77		71	
21	0	0				
28	1	1	80			
29	10	4	94	70(2 чел.)		27
30	0	0				
31	0	0				
34	2	0				
35	3	0				
37	4	1	76			
38	0	0				
39	0	0				
53	0	0				
АНОО	8	1	80			
ОСОШ	0	0				
Динской район	74 чел.	13 чел.	6 чел.	5 чел.	1 чел.	1 чел.

Из 74 выпускников, награждённых медалью «За особые успехи в учении», в ЕГЭ по химии принимали участие 13 человек, что составило 17,7% от числа всех медалистов. Не все они получили высокие баллы на ЕГЭ-2020. Выпускница СОШ №10 набрала 42 балла, что по шкале перевода баллов ЕГЭ в отметки, соответствует отметке «3». Выпускница СОШ №29 набрала 27 и не преодолела «порога успешности». Выпускница СОШ №4 набрала 66 балла, что по шкале перевода баллов ЕГЭ в отметки, соответствует отметке «4». Выпускники СОШ №2 (1 чел.), СОШ №20 (1 чел.), СОШ №29 (2 чел.) набрали от 70 до 71 балла, что по шкале перевода баллов ЕГЭ в отметки, соответствует отметке «4». Для подтверждения «медали» необходимо набрать не менее 70 баллов по предмету на ЕГЭ, поэтому 10 выпускников (13,5%) подтвердили «медали», набрав на экзамене 70 баллов и более.

7. ЕГЭ-2020 по информатике и ИКТ

Выпускники школ МО Динской район сдавали информатику 3 июля 2020 года.

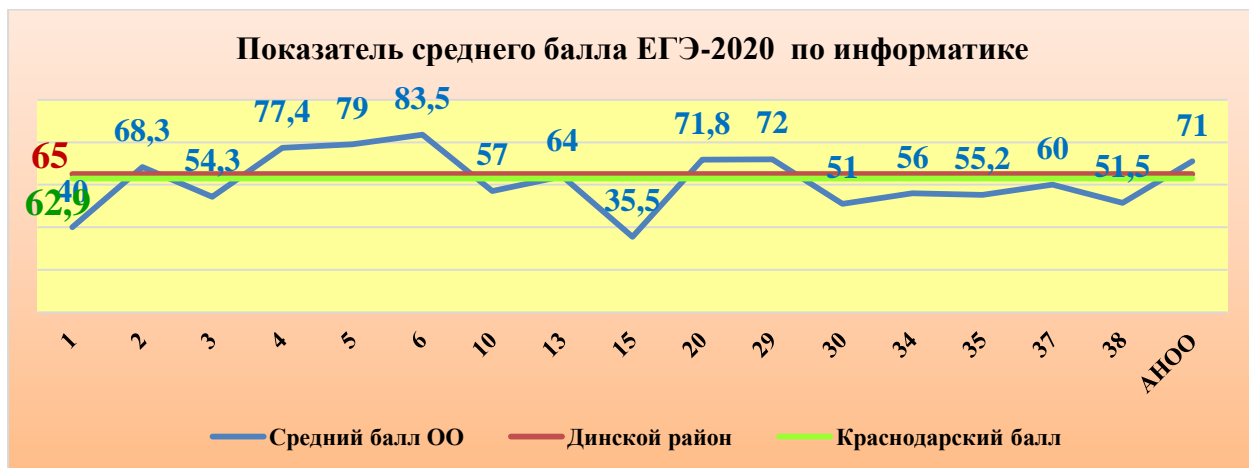
В экзамене по информатике принимали участие **58** выпускников образовательных организаций нашего района. Это составляет 9,8% от общего числа всех выпускников 11(12)-х классов (594 чел.). Результаты сдачи ЕГЭ-2020 см. в таблице.

Результаты ЕГЭ – 2020 по информатике

№ ОО	Численность выпускников, участвовавших в тестировании	Процент участия	Средний тестовый балл	Наибольший балл	Наименьший балл	% предметной обученности	Численность выпускников, не набравших минимальный балл
1	1	3	40	40	40	100	
2	4	8,7	68,3	83	46	100	
3	3	14,3	54,3	81	34	66,7	1
4	10	13,7	77,4	92	48	100	
5	1	5	79	79	79	100	
6	2	9,1	83,5	84	83	100	
10	2	4,4	57	70	44	100	
13	2	16,7	64	66	62	100	
15	2	9,1	35,5	51	20	50	1
20	6	20	71,8	92	40	100	
21							
28							
29	6	10,7	72	84	48	0	
30	4	9,1	51	64	46	100	
31							
34	2	8,7	56	61	51	100	
35	5	20	55,2	68	40	100	
37	2	11,8	60	70	50	100	
38	2	11,8	51,5	53	50	100	
39							
53							
ОСОШ							
АНОО	4	21,1	71	88	51	100	
Динской район	58	9,8%	65	92	20	96,6%	2
Краснодарский край	2457		62,9			92,6%	183

По итогам сдачи ЕГЭ по информатике **2** выпускника (СОШ №3, 15) не преодолели «порог успешности» (3,4%), не набрав 40 баллов.

Из 23-х школ района выпускники СОШ №21, 28, 31, 39, 53 и ОСОШ не участвовали в тестировании по информатике.



Самые высокие показатели среднего балла у выпускников СОШ №6 (83,5 балла, учитель Рубежанская Ю.А.), СОШ №5 (79 баллов, учитель Маницкая Е.Н.), СОШ №4 (77,4 баллов, учителя Кузуб Ю.П., Кузуб Л.В.), СОШ №29 (72 балла, учителя Ивахненко С.Н., Любимова О.Н.), СОШ №20 (71,8 баллов, учитель Зиновьева О.А.), АНОО (71 балл, учитель Ивахненко С.Н.).

Средний тестовый балл по информатике у выпускников ОО № 2, 4, 5, 6, 20, 29, АНОО выше районного и краевого показателей.

Самые низкие показатели среднего балла у выпускников СОШ № 15 (35,5 баллов, СОШ №1 (40 баллов).

Выпускники четырнадцати образовательных организаций № 1, 2, 4, 5, 6, 10, 13, 20, 30, 34, 35, 37, 38, АНОО показали 100% предметную обученность при сдаче экзамена.

Динамику изменения результатов ЕГЭ по информатике проследим по таблице.

Мониторинг результатов ЕГЭ по информатике

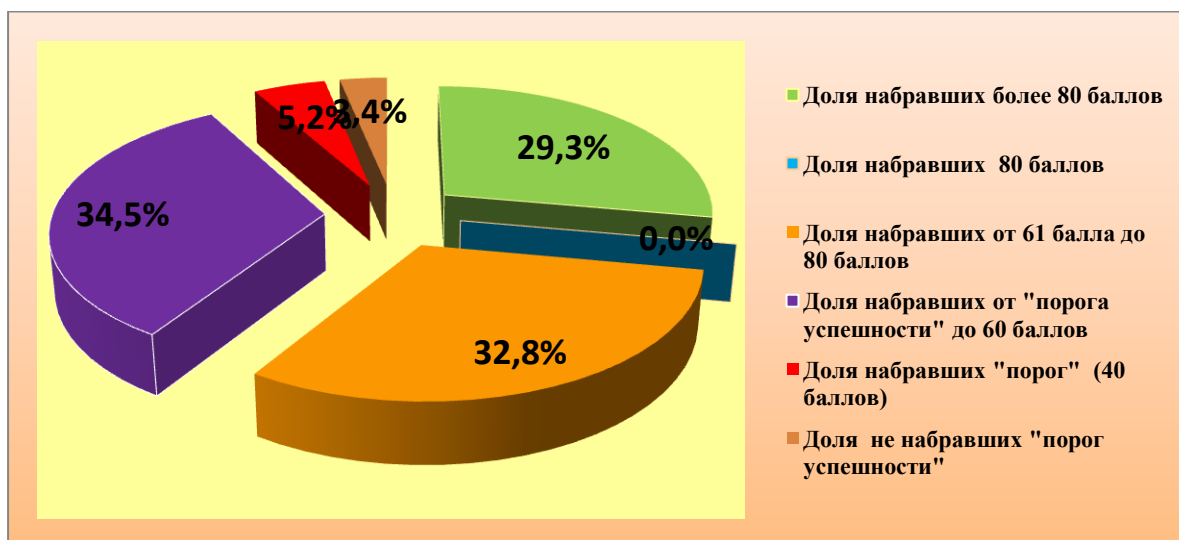
Показатели	% предметной обученности	Динамика изменения	Средний тестовый балл	Динамика изменения
ЕГЭ-2016	91,7%	-3,9%	57,7	-4,1
ЕГЭ-2017	100%	+8,3%	66,1	+8,4
ЕГЭ-2018	94,5%	-5,5%	59,7	-6,4
ЕГЭ-2019	92,9%	-1,6%	66,4	+6,7
ЕГЭ-2020	96,6%	+3,7%	65	-1,4 балла



На ЕГЭ-2020 по информатике процент предметной обученности в сравнении с ЕГЭ-2019 повысился на 3,7% (с 92,9% до 96,6%). Средний тестовый балл составил 65, что ниже прошлогоднего показателя на 1,4 балла. (См. диаграмму «Сравнительные результаты среднего балла и процентов предметной обученности на ЕГЭ по информатике»).

На ЕГЭ-2020 по информатике из 58-ми выпускников 17, что составляет 29,3% из всех сдававших экзамен, набрали более 80 баллов; доля набравших от 61 балла до 80 баллов составила 32,8% (19 чел.); доля набравших от «порога успешности» до 60 баллов составила 34,5% (20 чел.); доля не преодолевших «порог успешности» равна 3,4% (2 чел.).

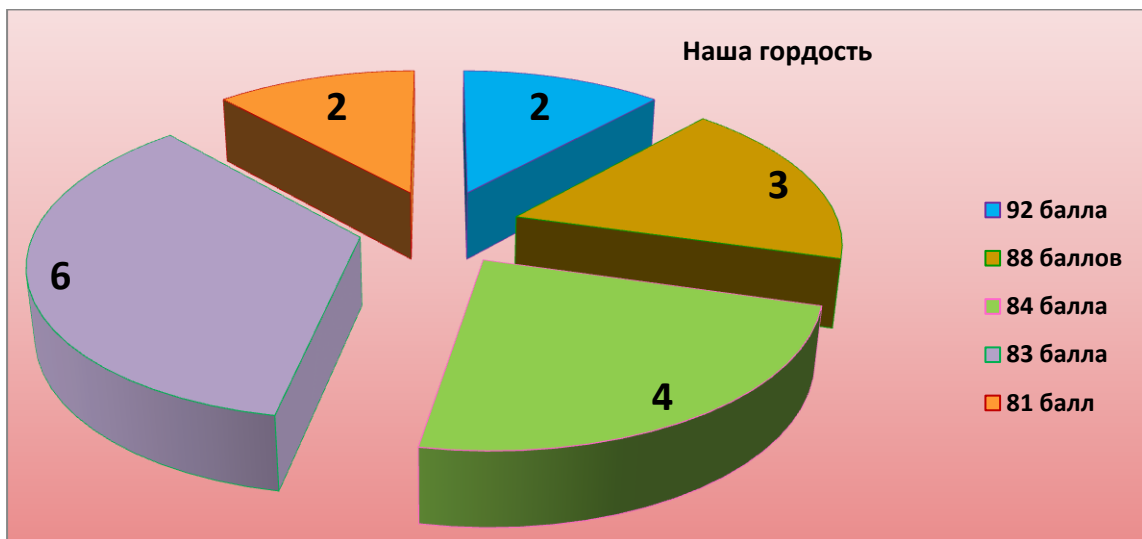
<i>Более 80 баллов</i>	<i>80 баллов</i>	<i>От 61 балла до 80 баллов</i>	<i>От «порога успешности» до 60 баллов</i>	<i>«Порог успешности» (40 баллов)</i>	<i>Не набрали «порог успешности»</i>
29,3%	0%	32,8%	34,5%	5,2%	3,4%
17 чел.	0 чел.	19 чел.	20 чел.	3 чел.	2 чел.



Высокие баллы на экзамене по информатике показали выпускники следующих школ района: СОШ №2 (2 чел.), СОШ №3 (1 чел.), СОШ №4 (6 чел.), СОШ №6 (2 чел.), СОШ №20 (3 чел.), СОШ №29 (2 чел.), АНОО (1 чел.). В таблице представлены самые высокие результаты выпускников этого года.

Выпускники, набравшие наибольшее количество баллов на ЕГЭ-2020 по информатике

<i>СОШ №</i>	<i>Фамилия</i>	<i>Имя</i>	<i>Балл</i>	<i>Учитель</i>
4	Ниязов	Кирилл	92	Кузуб Ю.П.
20	Якухнов	Роман	92	Зиновьева О.А.
4	Денисов	Александр	88	Кузуб Ю.П.
4	Сапрыкина	Александра	88	Кузуб Ю.П.
АНОО	Трофименко	Илья	88	Ивахненко С.Н.
6	Пономарев	Никита	84	Рубежанская Ю.А.
20	Курбатский	Владимир	84	Зиновьева О.А.
29	Короп	Дарья	84	Ивахненко С.Н.
29	Короп	Наталия	84	Кузуб Ю.П.
2	Гапоненко	Валерий	83	Ашуров Т.Г.
2	Мясников	Максим	83	Ашуров Т.Г.
4	Довгаль	Владислав	83	Кузуб Л.В.
4	Сурнина	Светлана	83	Кузуб Ю.П.
6	Шалагинов	Никита	83	Рубежанская Ю.А.
20	Корепанов	Даниил	83	Зиновьева О.А.
3	Каримов	Константин	81	Карсаков С.А.
4	Тищенко	Александра	81	Кузуб Ю.П.



Выпускники, не достигшие «порога успешности»

<i>ОО</i>	<i>Фамилия</i>	<i>Имя</i>	<i>Верных ответов</i>	<i>Балл</i>
3	Туленков	Владимир	5	34
15	Паршин	Андрей	3	20

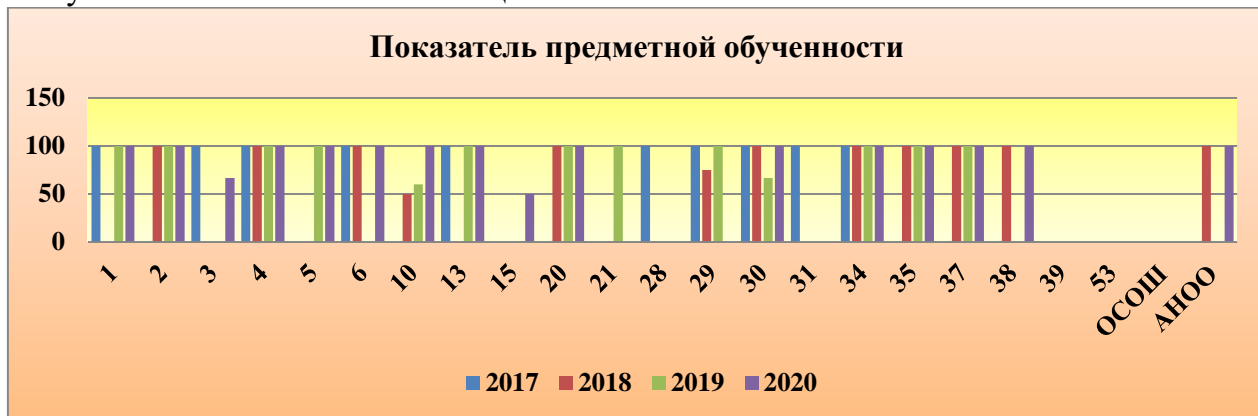
Результаты ЕГЭ по информатике в разрезе каждой образовательной организации

ОО	Численность выпускников, участвовавших в ЕГЭ по информатике	Процент участия	Доля набравших более 80 баллов	Доля набравших от 61 балла до 80 баллов	Доля набравших от порога до 60 баллов	Доля набравших 40 баллов («порог успешности»)	Доля набравших ниже «порога успешности»	
	2020						2020	2020
1	1	3	0	0	100	100		
2	4	8,7	50	25	25			
3	3	14,3	33,3	0	33,3		100	33,3
4	10	13,7	60	30	10			
5	1	5	0	100	0			
6	2	9,1	100	0	0			
10	2	4,4	0	50	50		40	
13	2	16,7	0	100	0			
15	2	9,1	0	0	50			50
20	6	20	50	16,7	33,3	16,6		
21								
28								
29	6	10,7	33,3	50	16,7			
30	4	9,1	0	25	75		33,3	
31								
34	2	8,7	0	50	50			
35	5	20	0	40	60			
37	2	11,8	0	50	50			
38	2	11,8	0	0	100			
39								
53								
ОСОШ								
АНОО	4	21,1	25	50	25			
Динской район	58	9,8%	29,3%	32,8%	34,5%	5,2%	7,1%	3,4%

**Статистические данные результатов ЕГЭ по информатике за последние 4 года
в разрезе каждой образовательной организации**

ОО	Численность выпускников, участвовавших в ЕГЭ по информатике				Показатель среднего балла				% предметной обученности				Численность выпускников, не набравших минимальный балл			
	2017	2018	2019	2020	2017	2018	2019	2020	2017	2018	2019	2020	2017	2018	2019	2020
1	1		1	1	44		42	40	100		100	100				
2		9	9	4		70,2	73,3	68,3		100	100	100				
3	1		1	3	50		34	54,3	100		0	66,7			1	1
4	9	12	11	10	73	66,1	74,4	77,4	100	100	100	100				
5			3	1			64,7	79			100	100				
6	2	3		2	65,5	53		83,5	100	100		100				
10		4	5	2		48,8	44,2	57		50	60	100		2	2	
13	3		1	2	70,3		84	64	100		100	100				
15				2				35,5				50				1
20		3	3	6		56	69,3	71,8		100	100	100				
21			1				84				100					
28	1				51				100							
29	3	4	6	6	58,3	51,8	74	72	100	75	100	0		1		
30	3	3	3	4	71,3	53	39,7	51	100	100	66,7	100			1	
31	1				51				100							
34	2	6	2	2	59,5	59,8	71,5	56	100	100	100	100				
35		3	6	5		61,7	66,5	55,2		100	100	100				
37		3	4	2		59,3	67	60		100	100	100				
38		2		2		43		51,5		100		100				
39																
53																
ОСОШ																
АНОО		3		4		53,3		71		100		100				
Динской район	26	55	56	58	66,1	59,7	66,4	65	100%	94,5%	92,9%	96,6%	0	3	4	2

На протяжении последних четырёх лет выпускники СОШ № 4, 34, участвовавшие в ЕГЭ по информатике, успешно выполняли экзаменационную работу, показывая 100% предметной обученности. На протяжении последних трёх лет выпускники СОШ № 2, 20, 35, 37, участвовавшие в ЕГЭ по информатике, успешно выполняли экзаменационную работу, показывая 100% предметной обученности. Это происходило благодаря целенаправленной работе по подготовке выпускников к итоговой аттестации.



Количество баллов, полученных медалистами на ЕГЭ-2020 по информатике

ОО	Общая численность медалистов в ОО	Участвовали в тестировании	«5»	«4»
			70 баллов и выше	
1	3	0		
2	9	1	83	
3	2	0		
4	16	4	75, 81, 83, 88	
5	3	1	79	
6	1	0		
10	2	0		
13	3	1	66	
15	3	0		
20	4	2	83, 92	
21	0	0		
28	1	0		
29	10	2	84(2 чел.)	
30	0	0		
31	0	0		
34	2	0		
35	3	0		
37	4	0		
38	0	0		
39	0	0		
53	0	0		
АНОО	8	3	79, 88	66
ОСОШ	0	0		
Динской район	74 чел.	14 чел.	12 чел.	2 чел.

Из 74 выпускников, награждённых медалью «За особые успехи в учении», в ЕГЭ по информатике принимали участие 14 человек, что составило 18,9% от числа всех медалистов. Не все они получили высокие баллы на ЕГЭ-2020. Выпускники СОШ №13 (1 чел.), АНОО (1 чел.) набрали по 66, что по шкале перевода баллов ЕГЭ в отметки, соответствует отметке «4». 12 выпускников (85,7%) подтвердили «медали», набрав на экзамене более 70 баллов.

8. ЕГЭ-2020 по английскому языку

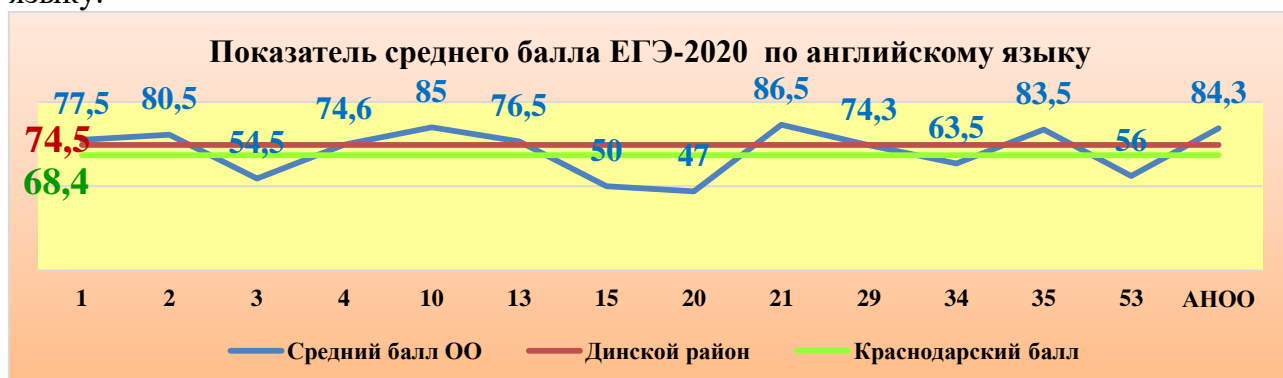
Выпускники школ МО Динской район сдавали английский язык 20 июля 2020 года.

В экзамене по английскому языку принимали участие **39** выпускников образовательных организаций нашего района. Это составляет 6,6% от общего числа всех выпускников 11(12)-х классов (594 чел.). Результаты сдачи ЕГЭ-2020 см. в таблице.

Результаты ЕГЭ – 2020 по английскому языку

№ ОО	Численность выпускников, участвовавших в тестировании	Процент участия	Средний тестовый балл	Наибольший балл	Наименьший балл	% предметной обученности	Численность выпускников, не набравших минимальный балл
1	2	6,1	77,5	82	73	100	
2	2	4,3	80,5	82	79	100	
3	2	9,5	54,5	64	45	100	
4	9	12,3	74,6	86	55	100	
5	0						
6	0						
10	3	6,7	85	90	79	100	
13	2	16,7	76,5	86	67	100	
15	1	4,5	50	50	50	100	
20	1	3,3	47	47	47	100	
21	2	13,3	86,5	91	82	100	
28	0						
29	6	10,7	74,3	85	51	100	
30	0						
31	0						
34	2	8,7	63,5	65	62	100	
35	2	8	83,5	85	82	100	
37	0						
38	0						
39	0						
53	1	14,3	56	56	56	100	
ОСОШ	0						
АНОО	4	21,1	84,3	89	78	100	
Динской район	39	6,6%	74,5	91	45	100%	0
Краснодарский край	2298		68,4			99,5%	11

Из 23-х школ района выпускники 9 образовательных организаций (СОШ № 5, 6, 28, 30, 31, 37, 38, 39 и ОСОШ) не участвовали в тестировании по английскому языку.



Самые высокие показатели среднего балла у выпускников СОШ №21 (86,5 баллов, учитель Мандрыка Н.В.), СОШ №10 (85 баллов, учителя Гордеева Н.С., Булатова О.А.), АНОО №1 (84,3 балла, учитель Лыкова Е.Е.), СОШ №35 (83,5 балла, учителя Агабекян Н.А., Еременко Л.Ф.), СОШ №2 (80,5 баллов, учитель Фадеева С.А.).

Средний тестовый балл по английскому языку у выпускников ОО № 1, 2, 4, 10, 13, 21, 35, АНОО выше районного показателя.

Средний тестовый балл по английскому языку у выпускников ОО № 21, 10, АНОО, 35, 2, 1, 13, 4, 29 выше краевого показателя.

Самые низкие показатели среднего балла у выпускников СОШ № 20 (47 баллов), 15 (56 баллов).

Из 14-ти школ Динского района все выпускники показали 100% предметную обученность при сдаче экзамена по предмету.

Динамику изменения результатов ЕГЭ по английскому языку проследим по таблице.

Мониторинг результатов ЕГЭ по английскому языку

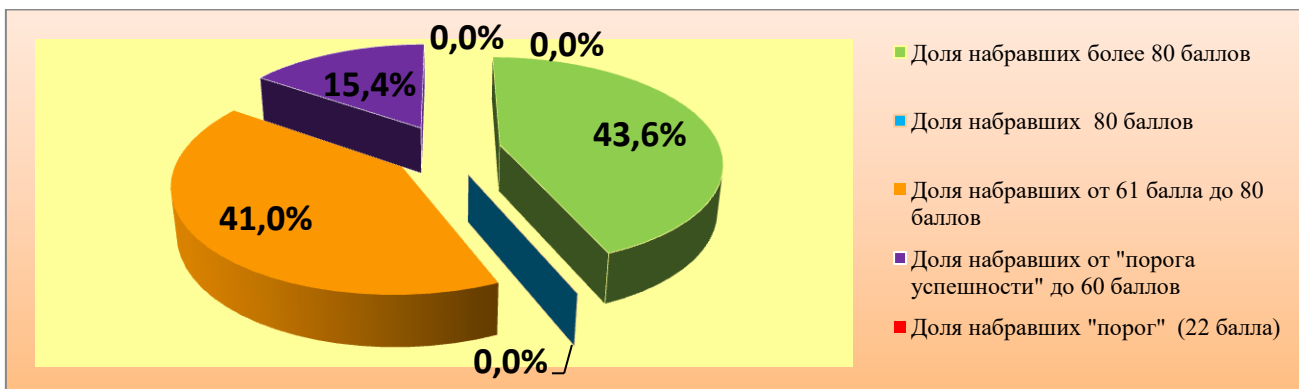
Показатели	% предметной обученности	Динамика изменения	Средний тестовый балл	Динамика изменения
ЕГЭ-2016	100%	0%	71,4	+9,1
ЕГЭ-2017	100%	0%	68,8	-2,6
ЕГЭ-2018	100%	0%	62,3	-6,5
ЕГЭ-2019	100%	0%	69,6	+7,3
ЕГЭ-2020	100%	0%	74,5	+4,9 баллов



На ЕГЭ-2020 по английскому языку процент предметной обученности составляет 100%. Средний тестовый балл составил 74,5, что выше прошлогоднего показателя на 4,9 баллов. (См. диаграмму «Сравнительные результаты среднего балла и процентов предметной обученности на ЕГЭ по английскому языку»).

На ЕГЭ-2020 по английскому языку из 39-ти выпускников 17, что составляет 43,6% из всех сдававших экзамен, набрали более 80 баллов; доля набравших от 61 балла до 80 баллов составила 41% (19 чел.); доля набравших от «порога успешности» до 60 баллов составила 15,4% (8 чел.); «порог успешности» преодолели все.

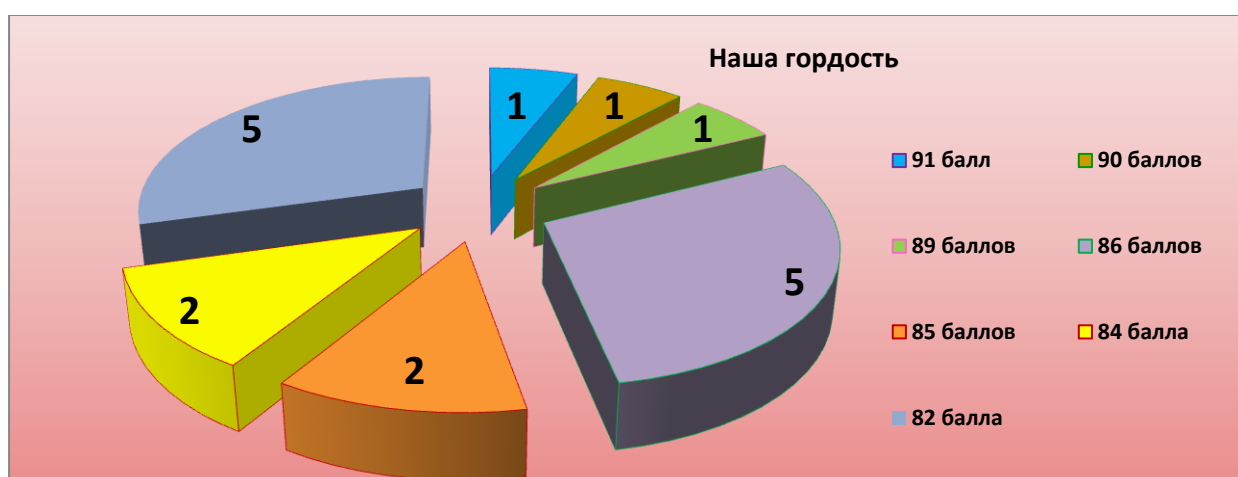
Более 80 баллов	80 баллов	От 61 балла до 80 баллов	От «порога успешности» до 60 баллов	«Порог успешности» (22 балла)	Не набрали «порог успешности»
43,6%	0%	41%	15,4%	0%	0%
17 чел.	0 чел.	16 чел.	6 чел.	0 чел.	0 чел.



Высокие баллы на экзамене по английскому языку показали выпускники следующих школ района: СОШ №1 (1 чел.), СОШ №2 (1 чел.), СОШ №4 (3 чел.), СОШ №10 (2 чел.), СОШ №13 (1 чел.), СОШ №21 (2 чел.), СОШ №29 (2 чел.), СОШ №35 (2 чел.), АНОО (3 чел.). В таблице представлены самые высокие результаты выпускников этого года.

Выпускники, набравшие наибольшее количество баллов на ЕГЭ-2020 по английскому языку

<i>СОШ №</i>	<i>Фамилия</i>	<i>Имя</i>	<i>Балл</i>	<i>Учитель</i>
21	Бочарова	Мария	91	Мандрыка Н.В.
10	Пугачева	Анастасия	90	Гордеева Н.С.
АНОО	Хлебникова	Диана	89	Лыкова Е.Е.
4	Кузнецов	Максим	86	Захарова Н.Н.
4	Созыкин	Максим	86	Калантаевская Г.Ю.
10	Гладкая	Алина	86	Гордеева Н.С.
13	Зернис	Татьяна	86	Гусева Ю.Ю.
АНОО	Трофименко	Илья	86	Лыкова Е.Е.
29	Шевцов	Егор	85	Ревазян Е.М.
35	Шевцова	Яна	85	Агабекян Н.А.
4	Титаренко	Валерия	84	Захарова Н.Н.
АНОО	Апкарян	Арина	84	Лыкова Е.Е.
1	Иванова	Александра	82	Аванесян Н.В.
2	Алимулаева	Армина	82	Фадеева С.А.
21	Зиминая	Анна	82	Мандрыка Н.В.
29	Скрипка	Ксения	82	Ревазян Е.М.
35	Голдинова	Анастасия	82	Еременко Л.Ф.




Результаты ЕГЭ по английскому языку в разрезе каждой образовательной организации

ОО	Численность выпускников, участвовавших в ЕГЭ по английскому языку	Процент участия	Доля набравших более 80 баллов	Доля набравших от 61 балла до 80 баллов	Доля набравших от порога до 60 баллов	Доля набравших 22 балла («порог успешности»)	Доля набравших ниже «порога успешности»	
	2020						2020	2020
1	2	6,1	50	50	0			
2	2	4,3	50	50	0			
3	2	9,5	0	50	50			
4	9	12,3	33,3	55,6	11,1			
5								
6								
10	3	6,7	66,7	33,3	0			
13	2	16,7	50	50	0			
15	1	4,5	0	0	100			
20	1	3,3	0	0	100			
21	2	13,3	100	0	0			
28								
29	6	10,7	33,3	50	16,7			
30								
31								
34	2	8,7	0	100	0			
35	2	8	100	0	0			
37								
38								
39								
53	1	14,3	0	0	100			
ОСОШ								
АНОО	4	21,1	75	25	0			
Динской район	39	6,6%	43,6%	41%	15,4%	0%	0%	0%

**Статистические данные результатов ЕГЭ по английскому языку за последние 4 года
в разрезе каждой образовательной организации**

ОО	Численность выпускников, участвовавших в ЕГЭ по английскому языку				Показатель среднего балла				% предметной обученности				Численность выпускников, не набравших минимальный балл			
	2017	2018	2019	2020	2017	2018	2019	2020	2017	2018	2019	2020	2017	2018	2019	2020
1	3		5	2	72,3		70,6	77,5	100		100	100				
2	1	3	1	2	68	58,7	70	80,5	100	100	100	100				
3	2		1	2	69		80	54,5	100		100	100				
4	14	12	6	9	70,4	67	73,2	74,6	100	100	100	100				
5		1	1			71	56			100	100					
6	3	1	1		68,3	69	84		100	100	100					
10	1	4	1	3	95	69,3	74	85	100	100	100	100				
13			1	2			48	76,5			100	100				
15				1				50				100				
20	1	1	2	1	64	47	88,5	47	100	100	100	100				
21	1	2		2	77	40,5		86,5	100	100		100				
28			1				37				100					
29	2	4	4	6	79	58,5	66,5	74,3	100	100	100	100				
30		2				48				100						
31	2	3	1		34	52,3	82		100	100	100					
34				2				63,5				100				
35	2		1	2	80,5		80	83,5	100		100	100				
37	1	1			59	58			100	100						
38		1	1			58	33			100	100					
39																
53	1			1	68			56	100			100				
ОСОШ																
АНОО	1	1		4	44	72		84,3	100	100		100				
Динской район	35	36	27	39	68,8	62,3	69,6	74,5	100%	100%	100%	100%	0	0	0	0

На протяжении последних четырёх лет выпускники СОШ № 2, 4, 10, 20, 29, участвовавшие в ЕГЭ по английскому языку, успешно выполняли экзаменационную работу, показывая 100% предметной обученности. Это происходит благодаря целенаправленной работе по подготовке выпускников к итоговой аттестации.



**Количество баллов, полученных медалистами на ЕГЭ-2020
по английскому языку**

ОО	Общая численность медалистов в ОО	Участвовали в тестировании	«5»	«4»	«3»
			70 баллов и выше		
1	3	0			
2	9	1	79 баллов		
3	2	0			
4	16	4	86(2 чел.)	79	55
5	3	0			
6	1	0			
10	2	0			
13	3	2	86	67	
15	3	0			
20	4	0			
21	0	0			
28	1	0			
29	10	1	82		
30	0	0			
31	0	0			
34	2	0			
35	3	1	85		
37	4	0			
38	0	0			
39	0	0			
53	0	0			
АНОО	8	3	86, 89	78	
ОСОШ	0	0			
Динской район	74 чел.	12 чел.	6 чел.	5 чел.	1 чел.

Из 74 выпускников, награждённых медалью «За особые успехи в учении», в ЕГЭ по английскому языку принимали участие 12 человек, что составило 16,2% от числа всех медалистов. Не все они получили высокие баллы на ЕГЭ-2020. Выпускница СОШ №4 набрала 55, что по шкале перевода баллов ЕГЭ в отметки, соответствует отметке «3». Выпускники СОШ №4 (1 чел.), СОШ №13 (1 чел.), СОШ №29 (1 чел.), АНОО (1 чел.) набрали от 67 до 82 баллов, что по шкале перевода баллов ЕГЭ в отметки, соответствует отметке «4». 6 выпускников набрали на экзамене более 85 баллов. Для подтверждения «медали» на ЕГЭ по иностранному языку необходимо было набрать не менее 70 баллов. 2 выпускника (СОШ №4, 13) набранными баллами «медаль» не подтвердили.

9. ЕГЭ-2020 по немецкому языку

Выпускники школ Краснодарского края сдавали английский язык 20 июля 2020 года.

В экзамене по немецкому языку принимала участие **1** выпускница АНОО №1 Леганова Екатерина, которая набрала 96 баллов (учитель Лыкова Е.Е.). Процент предметной обученности составил 100%. Это самый высокий показатель в краевой рейтинговой таблице.

Таким образом, средний балл по району составил 96. Краевой показатель среднего балла – 64,8. Районный показатель выше краевого на 31,2 балла.

10. ЕГЭ-2020 по обществознанию

Выпускники школ МО Динской район сдавали обществознание 16 июля 2020 года.

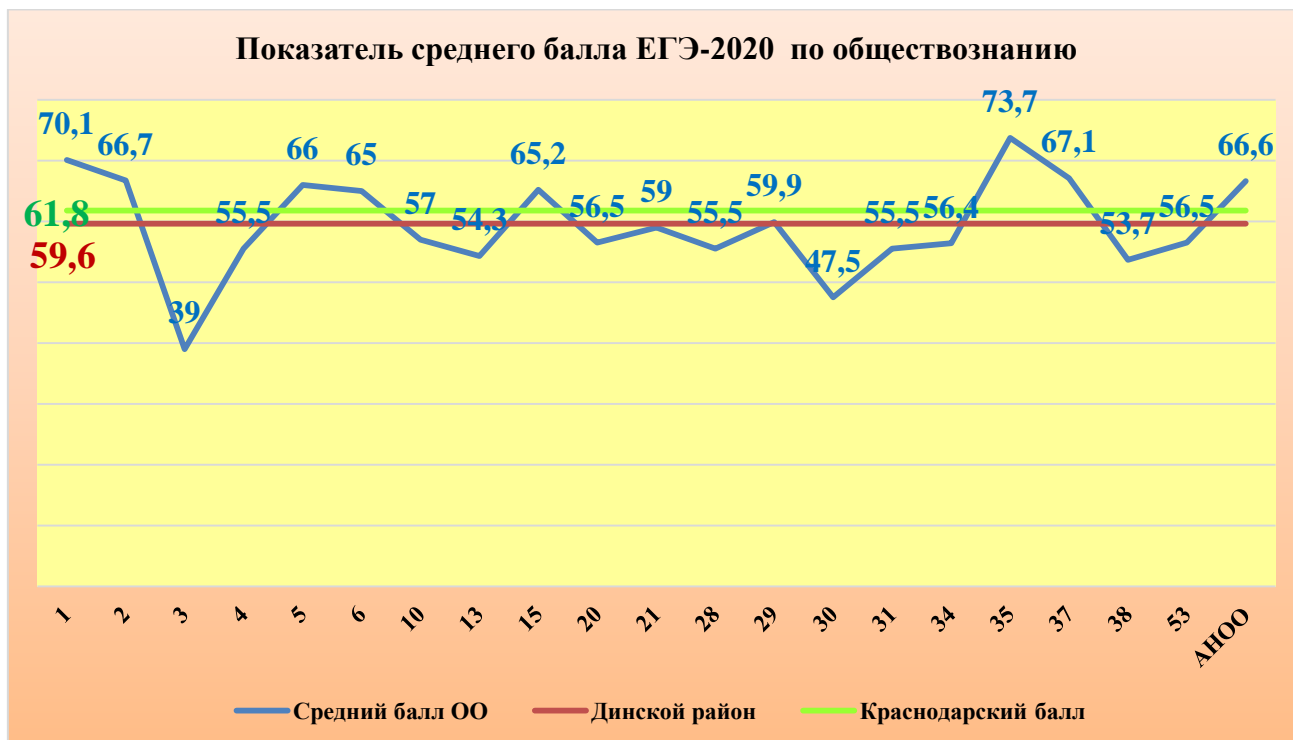
В экзамене по обществознанию принимали участие **227** выпускников образовательных организаций нашего района. Это составляет 38,2% от общего числа всех выпускников 11(12)-х классов (594 чел.). 1 выпускник прибыл для сдачи ЕГЭ из другого региона. Результаты сдачи ЕГЭ-2020 см. в таблице.

Результаты ЕГЭ – 2020 по обществознанию

№ ОО	Численность выпускников, участвовавших в тестировании	Процент участия	Средний тестовый балл	Наибольший балл	Наименьший балл	% предметной обученности	Численность выпускников, не набравших минимальный балл
1	16	48,5	70,1	90	25	93,7	1
2	19 (+1Э)	41,3	66,7	97	41	94,7	1 (+1Э)
3	5	23,8	39	51	21	40	3
4	33	45,2	55,5	92	27	69,2	10
5	5	25	66	76	53	100	
6	7	31,8	65	88	52	100	
10	24	53,3	57	99	27	79,2	5
13	4	33,3	54,3	85	21	75	1
15	12	54,5	65,2	90	44	100	
20	11	36,7	56,5	85	25	90,9	1
21	9	60	59	78	33	88,9	1
28	2	22,2	55,5	63	48	100	
29	18	32,1	59,9	92	25	88,9	2
30	20	45,5	47,5	71	29	75	5
31	4	33,3	55,5	67	48	100	
34	7	30,4	56,4	76	42	100	
35	6	24	73,7	95	60	100	
37	11	64,7	67,1	97	49	100	
38	3	17,6	53,7	59	48	100	
39							
53	2	28,6	56,5	57	56	100	
ОСОШ							
АНОО	9	47,3	66,6	95	35	88,9	1
<i>Динской район</i>	227 (228)	38,2%	59,6 (59,4)	99	21	86,3%	31 (32)
Краснодарский край	9294		61,8			88,2%	1068

По итогам сдачи ЕГЭ по обществознанию **31** выпускник не преодолел «порога успешности» (13,7%), не набрав 42 балла.

Из 23-х школ района выпускники СОШ №39 и ОСОШ не участвовали в тестировании по обществознанию.



Самые высокие показатели среднего балла у выпускников СОШ №35 (73,7 балла, учителя Воробьёва Н.Р.), СОШ №1 (70,1 баллов, учитель Ган Ю.Л.).

Средний тестовый балл по обществознанию у выпускников ОО № 1, 2, 5, 6, 15, 29, 35, 37, АНОО выше районного показателя.

Средний тестовый балл по обществознанию у выпускников ОО № 35, 1, 37, 2, АНОО, 5, 15, 6 выше краевого показателя.

Самые низкие показатели среднего балла у выпускников СОШ № 3, 30.

Из 21-ой школы Динского района выпускники десяти образовательных организаций № 5, 6, 15, 28, 31, 34, 35, 37, 38, 53 показали 100% предметную обученность при сдаче экзамена по обществознанию.

Динамику изменения результатов ЕГЭ по обществознанию проследим по таблице.

Мониторинг результатов ЕГЭ по обществознанию

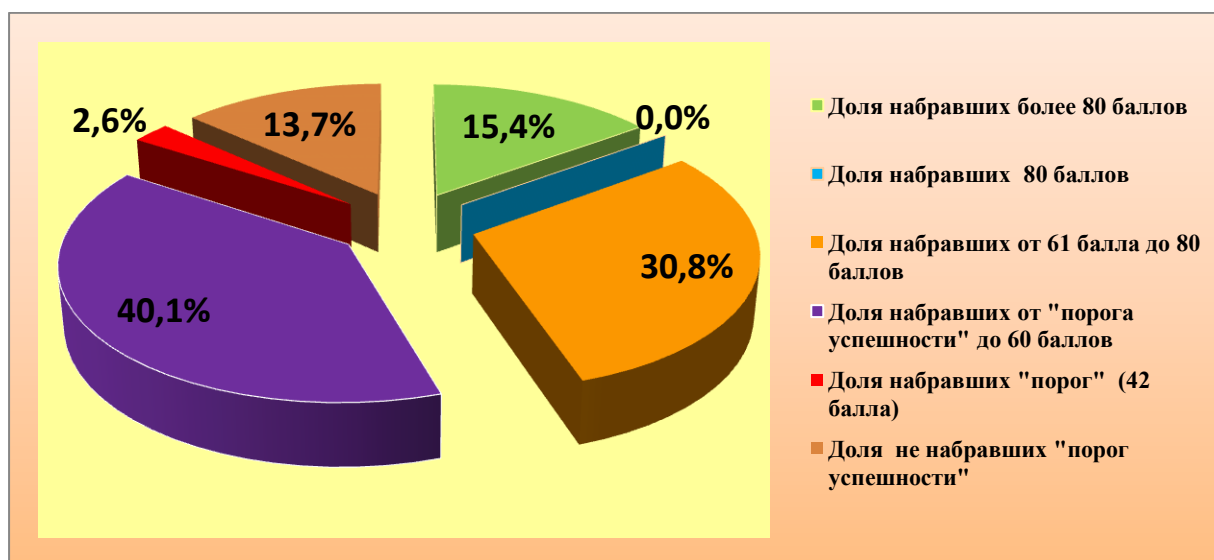
Показатели	% предметной обученности	Динамика изменения	Средний тестовый балл	Динамика изменения
ЕГЭ-2016	93,1%	-1,2%	57,7	-2
ЕГЭ-2017	89%	-4,1%	57,5	-0,2
ЕГЭ-2018	90,1%	+1,1%	59,2	+1,7
ЕГЭ-2019	89,3%	-0,8%	59,8	-0,6
ЕГЭ-2020	86,3%	-3%	59,6	-0,2 баллов



На ЕГЭ-2020 по обществознанию процент предметной обученности в сравнении с ЕГЭ-2019 снижился на 3% (с 89,3% до 86,3%). Средний тестовый балл составил 59,6, что ниже прошлогоднего показателя на 0,2 баллов. (См. диаграмму «Сравнительные результаты среднего балла и процентов предметной обученности на ЕГЭ по обществознанию»).

На ЕГЭ-2020 по обществознанию из 227-ми выпускников 35, что составляет 15,7% из всех сдававших экзамен, набрали более 80 баллов; доля набравших от 61 балла до 80 баллов составила 30,8% (70 чел.); доля набравших от «порога успешности» до 60 баллов составила 40,1% (31 чел.); доля не преодолевших «порог успешности» равна 13,7% (31 чел.).

Более 80 баллов	80 баллов	От 61 балла до 80 баллов	От «порога успешности» до 60 баллов	«Порог успешности» (42 балла)	Не набрали «порог успешности»
15,4%	0%	30,8%	40,1%	2,6%	13,7%
35 чел.	0 чел.	70чел.	31 чел.	6 чел.	31 чел.

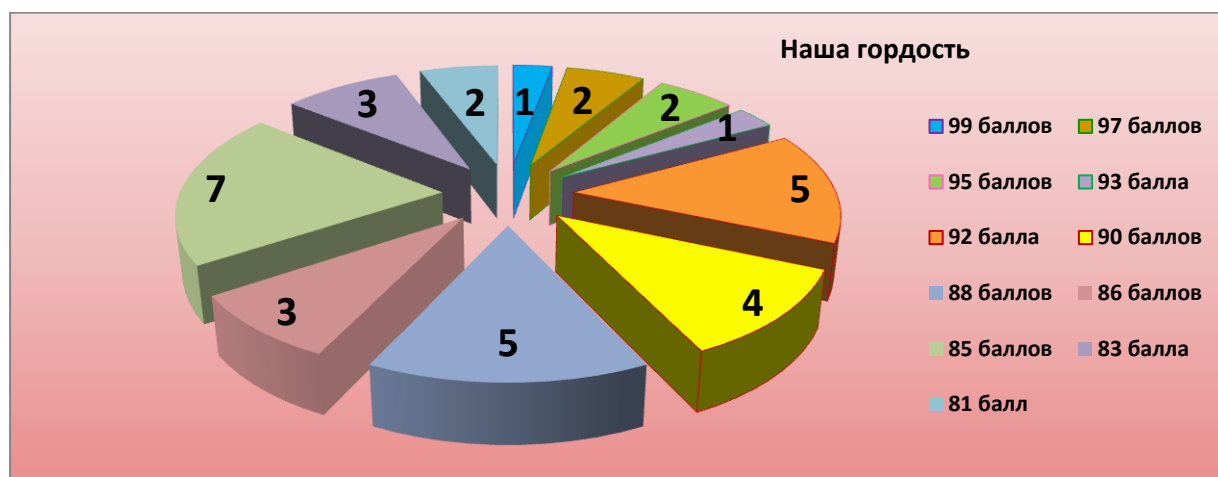


Высокие баллы на экзамене по обществознанию показали выпускники следующих школ района: СОШ №1 (6 чел.), СОШ №2 (6 чел.), СОШ №4 (5 чел.), СОШ №6 (1 чел.), СОШ №10 (4 чел.), СОШ №13 (1 чел.), СОШ №15 (2 чел.), СОШ №20 (2 чел.), СОШ №29 (2 чел.), СОШ №35 (2 чел.), СОШ №37 (2 чел.), АНОО (2 чел.). В таблице представлены самые высокие результаты выпускников этого года.

Выпускники, набравшие наибольшее количество баллов на ЕГЭ-2020 по обществознанию

СОШ №	Фамилия	Имя	Балл	Учитель
10	Пугачева	Анастасия	99	Штуканева С.А.
2	Гагина	Анна	97	Баранникова Е.Н.
37	Камерлох	Диана	97	Кравченко Е.Г.
35	Беспалов	Юрий	95	Воробьева Н.Р.
АНОО	Трофименко	Илья	95	Коваленко В.В.
37	Лопухина	Мария	93	Кравченко Е.Г.
4	Сапрыкина	Алина	92	Косуха Л.В.
4	Стукалов	Даниил	92	Лукина Н.Н.
10	Мироманов	Алексей	92	Штуканева С.А.
29	Бондаренко	Иван	92	Потанина А.В.
35	Буряк	Анна	92	Воробьева Н.Р.
1	Капралёв	Вячеслав	90	Ган Ю.Л.

4	Масливец	Алина	90	Косуха Л.В.
29	Бондаренко	Илья	90	Потанина А.В.
15	Корсун	Виктория	90	Бабаян С.Р.
1	Прыгушин	Владислав	88	Ган Ю.Л.
4	Данильченко	Екатерина	88	Косуха Л.В.
4	Тищенко	Александра	88	Лукина Н.Н.
6	Мартовицкая	София	88	Горб Л.А.
15	Мельник	Татьяна	88	Бабаян С.Р.
1	Черкасова	Светлана	86	Ган Ю.Л.
2	Алимулаева	Армина	86	Баранникова Е.Н.
2	Заутдинова	Анна	86	Баранникова Е.Н.
1	Обухова	Любовь	85	Ган Ю.Л.
10	Козыренко	Дарья	85	Штуканева С.А.
10	Шевченко	Анастасия	85	Штуканева С.А.
13	Зернис	Татьяна	85	Абдурашитова Н.Б.
20	Ратникова	Амалия	85	Казакова М.С.
20	Шуваева	Юлия	85	Казакова М.С.
АНОО	Доценко	Анастасия	85	Коваленко В.В.
1	Верба	Дарья	83	Ган Ю.Л.
2	Зеленина	Софья	83	Баранникова Е.Н.
2	Хайлова	Юлия	83	Баранникова Е.Н.
1	Луганцева	Маргарита	81	Ган Ю.Л.
2	Каде	Руслан	81	Баранникова Е.Н.



Выпускники, набравшие от 21 до 41 балла на ЕГЭ-2020 по обществознанию и не достигшие «порога успешности»

<i>ОО</i>	<i>Фамилия</i>	<i>Имя</i>	<i>Верных ответов</i>	<i>Балл</i>
2	Рагулина	Юлия	21	41
3	Геворкян	Роман	21	41
4	Кизий	Анастасия	21	42
4	Меньков	Глеб	21	41
10	Норенко	Дмитрий	21	41
29	Кузнецов	Владислав	20	39
30	Дукоян	Чачан	20	39
4	Леганова	Мария	19	37
30	Карнаух	Анна	19	37
4	Мугалимова	Мария	18	37
10	Приходченко	Андрей	18	35
АНОО	Черняк	Захар	18	35

3	Деркунская	Софья	17	33
4	Бычек	Оксана	17	33
4	Горнушко	Александр	17	33
4	Емельянова	Виктория	17	33
10	Коваль	Елена	17	33
21	Зенкова	Яна	17	33
30	Стручалин	Данил	17	33
4	Левченко	Эдуард	16	31
30	Блоха	Дарья	16	31
4	Аракелян	Каринэ	15	29
4	Терещенко	Никита	15	29
10	Ершов	Дмитрий	15	29
30	Беловолова	Александра	15	29
4	Морозова	Алина	14	27
10	Целищев	Данила	14	27
1	Локотченко	Андрей	13	25
20	Галич	Анастасия	13	25
29	Есян	Арсен	13	25
3	Калюжный	Эдуард	11	21
13	Дедух	Евгений	11	21

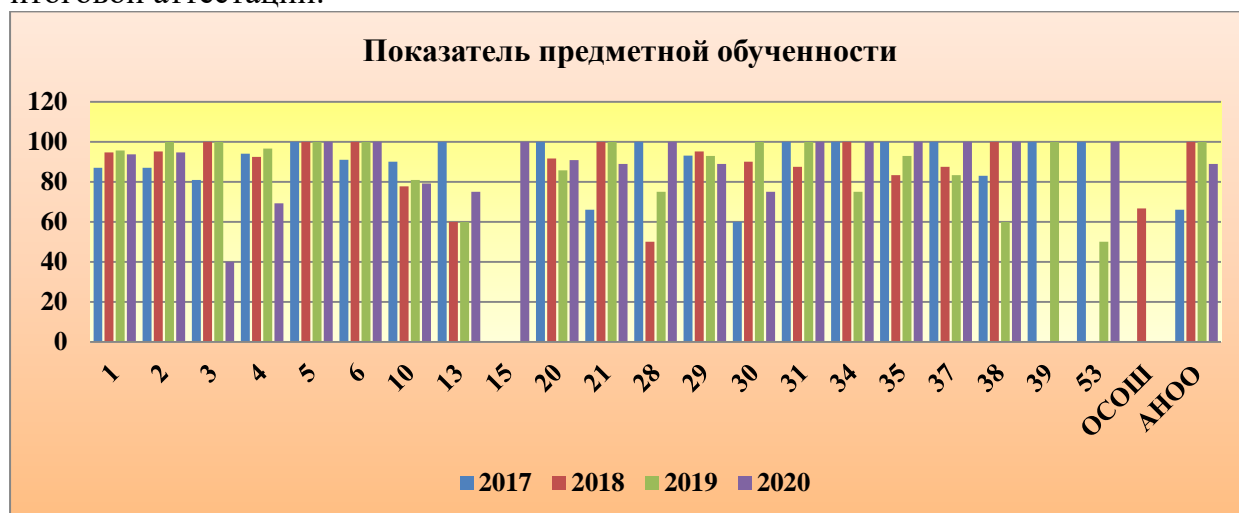
Результаты ЕГЭ по обществознанию в разрезе каждой образовательной организации

ОО	Численность выпускников, участвовавших в ЕГЭ по обществознанию	Процент участия	Доля набравших более 80 баллов	Доля набравших от 61 балла до 80 баллов	Доля набравших от порога до 60 баллов	Доля набравших 42 балла («порог успешности»)	Доля набравших ниже «порога успешности»	
	2020						2020	2020
1	16	48,5	37,5	37,5	18,8		4,3	6,3
2	19	41,3	31,6	21,1	42,1			5,3
3	5	23,8	0	0	40			60
4	33	45,2	15,2	27,3	27,3	6,1	3,3	30,3
5	5	25	0	80	20			
6	7	31,8	14,3	42,9	42,9			
10	24	53,3	16,7	25	37,5	8,3	19	20,8
13	4	33,3	25	25	25		40	25
15	12	54,5	16,7	41,7	41,7			
20	11	36,7	18,2	18,2	54,5		14,3	9,1
21	9	60	0	55,6	33,3			11,1
28	2	22,2	0	50	50		25	
29	18	32,1	11,1	33,3	44,4		7,1	11,1
30	20	45,5	0	15	60	5		25
31	4	33,3	0	25	75			
34	7	30,4	0	42,9	57,1	14,3	25	
35	6	24	33,3	33,3	33,3		7,1	
37	11	64,7	18,2	45,5	36,4		16,7	
38	3	17,6	0	0	100		40	
39								
53	2	28,6	0	0	100		50	
ОСОШ							100	
АНОО	9	47,3	22,2	44,4	22,2			11,1
Динской район	227	38,2%	15,4%	30,8%	40,1%	2,6%	10,7%	13,7%

**Статистические данные результатов ЕГЭ по обществознанию за последние 4 года
в разрезе каждой образовательной организации**

ОО	<i>Численность выпускников, участвовавших в ЕГЭ по обществознанию</i>				<i>Показатель среднего балла</i>				<i>% предметной обученности</i>				<i>Численность выпускников, не набравших минимальный балл</i>			
	<i>2017</i>	<i>2018</i>	<i>2019</i>	<i>2020</i>	<i>2017</i>	<i>2018</i>	<i>2019</i>	<i>2020</i>	<i>2017</i>	<i>2018</i>	<i>2019</i>	<i>2020</i>	<i>2017</i>	<i>2018</i>	<i>2019</i>	<i>2020</i>
1	8	18	23	16	61,8	60,7	62,8	70,1	87	94,7	95,65	93,7	1	1	1	1
2	23	21	13	19	57,3	60,9	63,4	66,7	87	95,2	100	94,7	2	1		1
3	11	4	9	5	53,3	64,5	74,4	39	81	100	100	40	2			3
4	37	40	30	33	61,1	63,4	62	55,5	94	92,5	96,67	69,2	2	3	1	10
5	9	10	10	5	66,6	58,6	67,7	66	100	100	100	100				
6	11	5	7	7	59,7	66,6	64,3	65	91	100	100	100				
10	11	18	21	24	54,6	53,1	55,7	57	90	77,8	80,95	79,2		4	4	5
13	3	10	10	4	56	45,5	47,7	54,3	100	60	60	75		4	4	1
15				12				65,2				100				
20	8	12	7	11	54,3	59,3	55,1	56,5	100	91,7	85,71	90,9		1	1	1
21	3	1	4	9	43,7	60	60,5	59	66	100	100	88,9	1			1
28	4	4	4	2	50,3	45,3	43	55,5	100	50	75	100		2	1	
29	16	21	14	18	58,8	58,3	64,6	59,9	93	95,2	92,86	88,9	1	1	1	2
30	15	20	7	20	47,3	58,4	55,9	47,5	60	90	100	75	6	2		5
31	9	8	9	4	61,1	56,5	61	55,5	100	87,5	100	100		1		
34	5	10	8	7	65,8	61,2	60,3	56,4	100	100	75	100			2	
35	12	6	14	6	64,1	56,3	62,5	73,7	100	83,3	92,86	100		1	1	
37	2	8	6	11	57	63	51	67,1	100	87,5	83,33	100		1	1	
38	6	5	5	3	51,8	71	49,4	53,7	83	100	60	100	1		2	
39	1		3		76		50		100		100					
53	1		2	2	63		39	56,5	100		50	100			1	
ОСОШ		3	3			60,3	36,3			66,7	0			1	3	
АНОО	4	9	6	9	59,3	56,2	65,8	66,6	66	100	100	88,9	1			1
<i>Динской район</i>	202	233	215	227	57,9	59,2	59,8	59,6	89%	90,1%	89,3%	86,3%	18	23	23	31

На протяжении последних четырёх лет выпускники СОШ № 5, участвовавшие в ЕГЭ по обществознанию, успешно выполняли экзаменационную работу, показывая 100% предметной обученности. На протяжении последних трёх лет выпускники СОШ № 6, участвовавшие в ЕГЭ по обществознанию, успешно выполняли экзаменационную работу, показывая 100% предметной обученности. Это происходило благодаря целенаправленной работе по подготовке выпускников к итоговой аттестации.



Количество баллов, полученных медалистами на ЕГЭ-2020 по обществознанию

ОО	Общая численность медалистов в ОО	Участвовали в тестировании	«5»	«4»	«3»	«2»
			70 баллов и выше			
1	3	2	83, 86 баллов			
2	9	4	81, 86, 97		57	
3	2	0				
4	16	7	76, 88(2 чел.), 90, 92		63	27
5	3	0				
6	1	0				
10	2	1	92			
13	3	1	85			
15	3	2	90		60	
20	4	0				
21	0	0				
28	1	0				
29	10	3	70, 78		48	
30	0	0				
31	0	0				
34	2	0				
35	3	1	92			
37	4	3	78, 93, 97			
38	0	0				
39	0	0				
53	0	0				
АНОО	8	3	70, 76, 78			
ОСОШ	0	0				
Динской район	74 чел.	27 чел.	22 чел.	3 чел.	1 чел.	1 чел.

Из 74 выпускников, награждённых медалью «За особые успехи в учении», в ЕГЭ по обществознанию принимали участие 27 человек, что составило 36,5% от числа всех медалистов. Не все они получили высокие баллы на ЕГЭ-2020.

Выпускница СОШ №29 набрала 48 баллов, что по шкале перевода баллов ЕГЭ в отметки, соответствует отметке «3». Выпускница СОШ №4 набрала 27 и не преодолела «порога успешности». Выпускники СОШ №2 (1 чел.), СОШ №4 (1 чел.), СОШ №15 (1 чел.) на ЕГЭ по обществознанию набрали от 57 до 63 баллов, что по шкале перевода баллов ЕГЭ в отметки, соответствует отметке «4». 22 выпускника (29,7%) подтвердили «медали», набрав на экзамене 70 баллов и более.

11. ЕГЭ-2020 по географии

Выпускники школ МО Динской район сдавали географию 3 июля 2020 года.

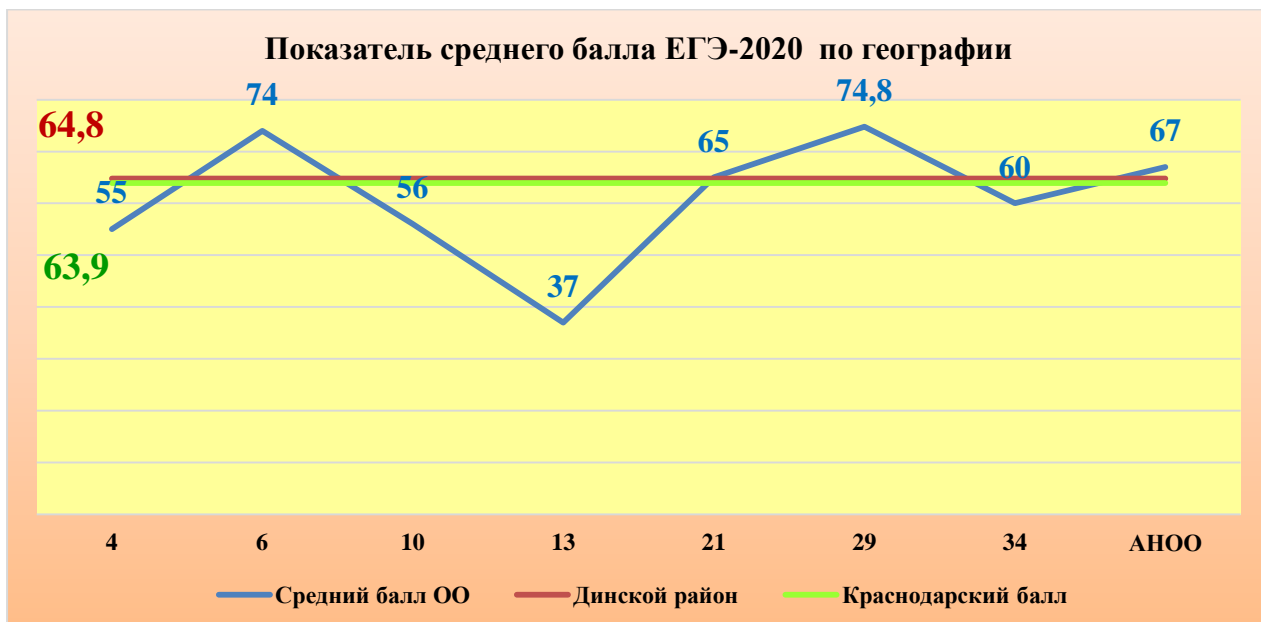
В экзамене по географии принимали участие **11** выпускников образовательных организаций нашего района. Это составляет 1,9% от общего числа всех выпускников 11(12)-х классов (594 чел.). Результаты сдачи ЕГЭ-2020 см. в таблице.

Результаты ЕГЭ – 2020 по географии

№ ОО	Численность выпускников, участвовавших в тестировании	Процент участия	Средний тестовый балл	Наибольший балл	Наименьший балл	% предметной обученности	Численность выпускников, не набравших минимальный балл
1	0	0					
2	0	0					
3	0	0					
4	1	1,4	55	55	55	100	
5	0	0					
6	1	4,5	74	74	74	100	
10	1	2,2	56	56	56	100	
13	1	8,3	37	37	37	100	
15	0	0					
20	0	0					
21	1	6,7	65	65	65	100	
28	0	0					
29	4	7,1	74,8	92	56	100	
30	0	0					
31	0	0					
34	1	4,3	60	60	60	100	
35	0	0					
37	0	0					
38	0	0					
39	0	0					
53	0	0					
ОСОШ	0	0					
АНОО	1	5,3	67	67	67	100	
<i>Динской район</i>	11	1,9%	64,8	92	37	100%	0
Краснодарский край	386		63,9			94,3%	22

По итогам сдачи ЕГЭ по географии **все** выпускники успешно выполнили задания.

Из 23-х школ района выпускники только восьми образовательных организаций участвовали в тестировании..



Самые высокие показатели среднего балла у выпускников СОШ №29 (74,8 балла, учитель Полякова Е.М.), СОШ №6 (74 балла, учитель Стешенко С.А.), АНОО (67 баллов, учитель Ежикова Е.А.).

Средний тестовый балл по географии у выпускников ОО № 29, 6, АНОО, 21, выше районного и краевого показателей.

Самый низкий показатель среднего балла у выпускника СОШ № 13 (37 баллов – «порог успешности»).

Динамику изменения результатов ЕГЭ по географии проследим по таблице.

Мониторинг результатов ЕГЭ по географии

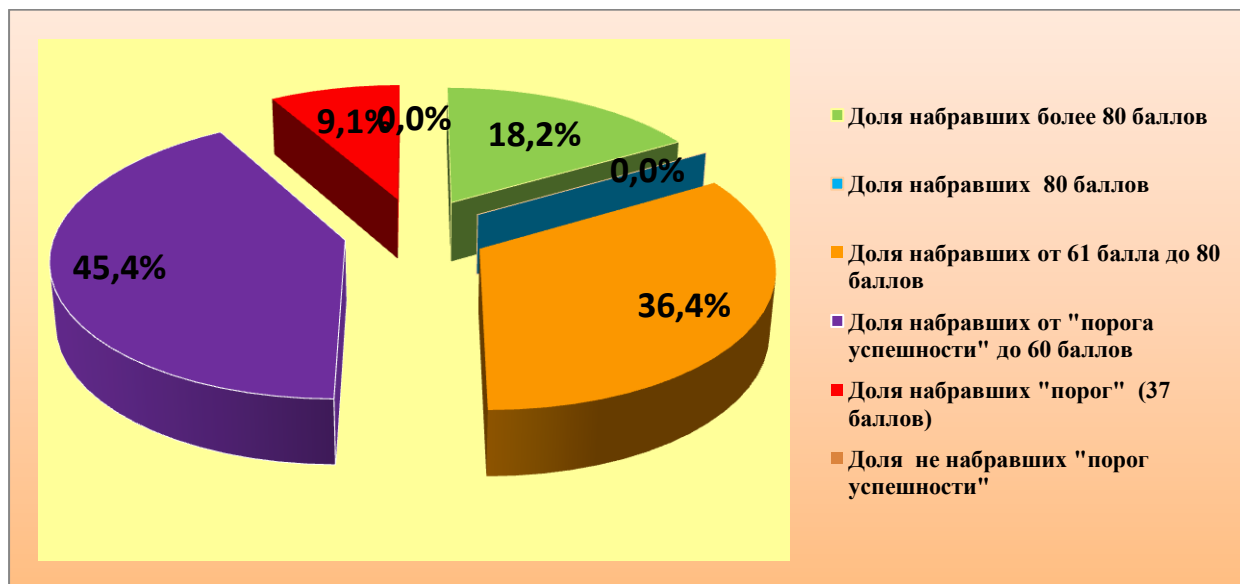
Показатели	% предметной обученности	Динамика изменения	Средний тестовый балл	Динамика изменения
ЕГЭ-2016	100%	0%	66	+10,2
ЕГЭ-2017	100%	0%	60,7	-5,3
ЕГЭ-2018	100%	0%	59,1	+1,6
ЕГЭ-2019	100%	0%	68,6	+9,5
ЕГЭ-2020	100%	0%	64,8	-3,8 балла



На ЕГЭ-2020 по географии процент предметной обученности составил 100%. Средний тестовый балл 64,8, что ниже прошлогоднего показателя на 3,8 балла. (См. диаграмму «Сравнительные результаты среднего балла и процентов предметной обученности на ЕГЭ по географии»).

На ЕГЭ-2020 по географии из 11-ти выпускников 2, что составляет 18,2% из всех сдававших экзамен, набрали более 80 баллов; доля набравших от 61 балла до 80 баллов составила 36,4% (4 чел.); доля набравших от «порога успешности» до 60 баллов составила 45,4% (5 чел.); не преодолевших «порог успешности» нет.

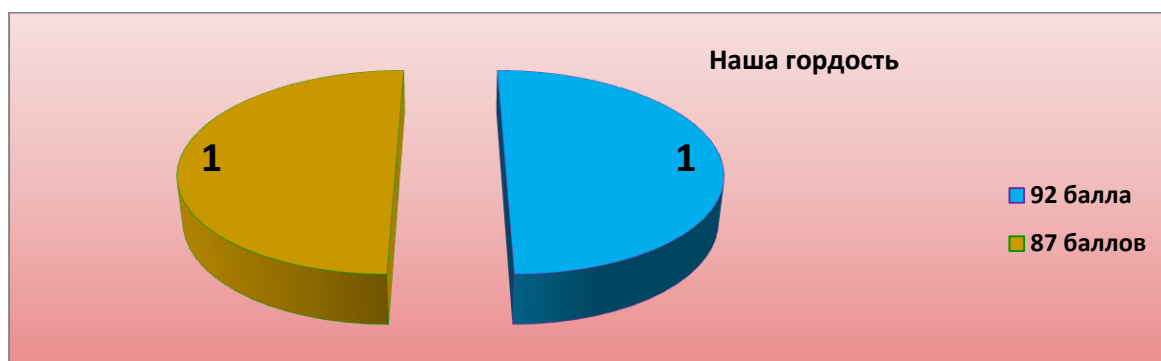
Более 80 баллов	80 баллов	От 61 балла до 80 баллов	От «порога успешности» до 60 баллов	«Порог успешности» (37 баллов)	Не набрали «порог успешности»
18,2%	0%	36,4%	45,4%	9,1%	0%
2 чел.	0 чел.	4 чел.	5 чел.	1 чел.	0 чел.



Высокие баллы на экзамене по географии показали выпускники СОШ №29 (2 чел.). В таблице представлены самые высокие результаты выпускников этого года.

Выпускники, набравшие наибольшее количество баллов на ЕГЭ-2020 по географии

СОШ №	Фамилия	Имя	Балл	Учитель
29	Завируха	Игорь	92	Полякова Е.М.
29	Подопригора	Рената	87	Полякова Е.М.



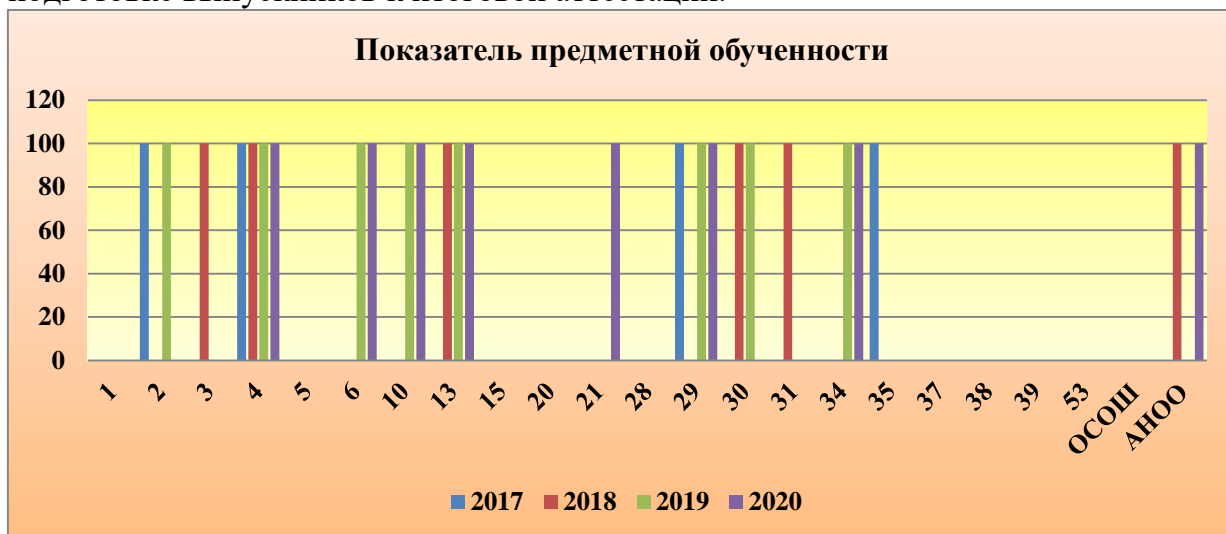
Результаты ЕГЭ по географии в разрезе каждой образовательной организации

ОО	Численность выпускников, участвовавших в ЕГЭ по географии	Процент участия	Доля набравших более 80 баллов	Доля набравших от 61 балла до 80 баллов	Доля набравших от порога до 60 баллов	Доля набравших 37 баллов («порог успешности»)	Доля набравших ниже «порога успешности»	
	2020	2020	2020	2020	2020	2020	2019	2020
1								
2								
3								
4	1	1,4	0	0	100			
5								
6	1	4,5	0	100	0			
10	1	2,2	0	0	100			
13	1	8,3	0	0	100	100		
15								
20								
21	1	6,7	0	100	0			
28								
29	4	7,1	50	25	25			
30								
31								
34	1	4,3	0	0	100			
35								
37								
38								
39								
53								
ОСОШ								
АНОО	1	5,3	0	100	0			
<i>Динской район</i>	<i>11</i>	<i>1,9%</i>	<i>18,2%</i>	<i>36,4%</i>	<i>45,4%</i>	<i>9,1%</i>	<i>0%</i>	<i>0%</i>

**Статистические данные результатов ЕГЭ по географии за последние 4 года
в разрезе каждой образовательной организации**

ОО	Численность выпускников, участвовавших в ЕГЭ по географии				Показатель среднего балла				% предметной обученности				Численность выпускников, не набравших минимальный балл			
	2017	2018	2019	2020	2017	2018	2019	2020	2017	2018	2019	2020	2017	2018	2019	2020
1																
2	2		1		70,5		92		100		100					
3		1				58				100						
4	1	2	4	1	64	64,5	76,8	55	100	100	100	100				
5																
6			1	1			55	74			100	100				
10			1	1			60	56			100	100				
13		1	1	1		65	60	37		100	100	100				
15																
20																
21				1				65				100				
28																
29	1		3	4	53		72,7	74,8	100		100	100				
30		2	2			49,5	52			100	100					
31		1				53				100						
34			1	1			65	60			100	100				
35	2				53				100							
37																
38																
39																
53																
ОСОШ																
АНОО		1		1		69		67		100		100				
Динской район	6	8	14	11	60,7	59,1	68,6	64,8	100%	100%	100%	100%	0%	0%	0%	0%

На протяжении последних четырёх лет все выпускники, участвовавшие в ЕГЭ по географии, успешно выполняли экзаменационную работу, показывая 100% предметной обученности. Это происходило благодаря целенаправленной работе по подготовке выпускников к итоговой аттестации.



Из 74 выпускников, награждённых медалью «За особые успехи в учении», ни один не принимал участие в ЕГЭ по географии.

12. ЕГЭ-2020 по истории

Выпускники школ МО Динской район сдавали историю 13 и 24 июля 2020 года.

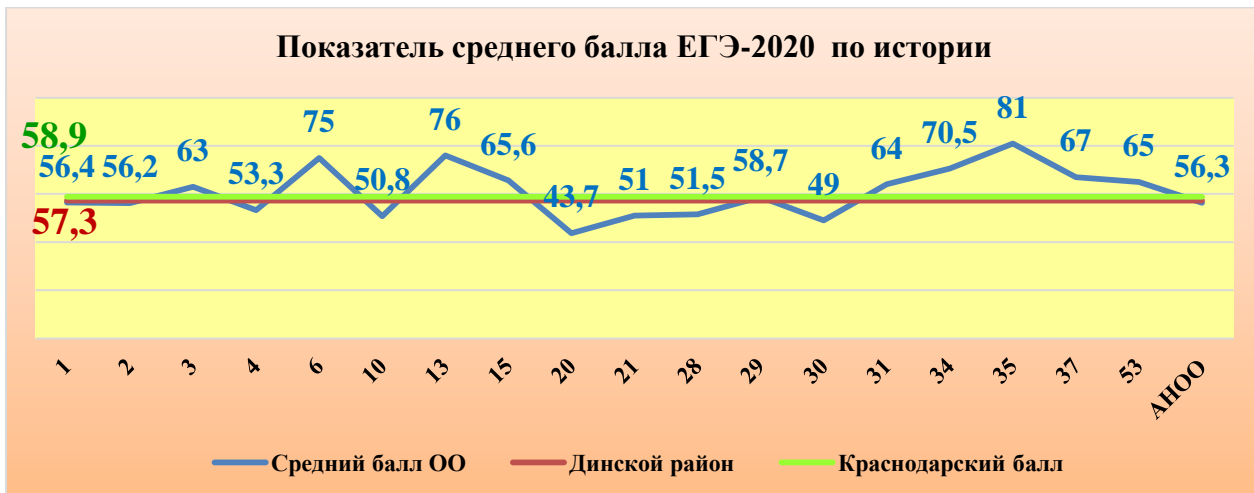
В экзамене по истории принимали участие **93** выпускников образовательных организаций нашего района. Это составляет 15,7% от общего числа всех выпускников 11(12)-х классов (594 чел.). Результаты сдачи ЕГЭ-2020 см. в таблице.

Результаты ЕГЭ – 2020 по истории

№ ОО	Численность выпускников, участвовавших в тестировании	Процент участия	Средний тестовый балл	Наибольший балл	Наименьший балл	% предметной обученности	Численность выпускников, не набравших минимальный балл
1	9	27,3	56,4	88	4	88,9	1
2	11	23,9	56,2	75	32	100	
3	1	4,8	63	63	63	100	
4	21	28,8	53,3	96	18	76,2	5
5	0	0					
6	1	4,5	75	75	75	100	
10	5	11,1	50,8	77	25	80	1
13	2	16,7	76	77	75	100	
15	5	22,7	65,6	94	42	100	
20	3	10	43,7	45	42	100	
21	4	26,7	51	68	32	100	
28	2	22,2	51,5	56	47	100	
29	11	19,6	58,7	81	34	100	
30	2	4,5	49	56	42	100	
31	1	8,3	64	64	64	100	
34	2	8,7	70,5	72	69	100	
35	2	8	81	94	68	100	
37	3	17,6	67	77	61	100	
38	0	0					
39	0	0					
53	1	14,3	65	65	65	100	
ОСОШ	0	0					
АНОО	7	36,8	56,3	72	29	85,7	1
Динской район	93	15,7%	57,3	96	4	91,4%	8
Краснодарский край	3728		58,9			96,1%	146

По итогам сдачи ЕГЭ по истории **8** выпускников не преодолели «порог успешности» (8,6%), не набрав 32 балла.

Из 23-х школ района выпускники СОШ №5, 38, 39 и ОСОШ не участвовали в тестировании по истории.



Самые высокие показатели среднего балла у выпускников СОШ №35 (81 балл, учитель Воробьёва Н.Р.), СОШ №13 (76 баллов, учитель Абдурашитова Н.Б.), СОШ №6 (75 баллов, учитель Горб Л.А.), СОШ №34 (70,5 баллов, учитель Новикова А.А.).

Средний тестовый балл по истории у выпускников ОО № 2, 6, 13, 15, 31, 34, 35, 37, 53 выше районного показателя.

Средний тестовый балл по истории у выпускников ОО № 35, 13, 6, 34, 37, 15, 53, 31, 3 выше краевого показателя.

Самые низкие показатели среднего балла у выпускников СОШ № 20 (43,7 балла).

Выпускники пятнадцати образовательных организаций № 2, 3, 6, 13, 15, 20, 21, 28, 29, 30, 31, 34, 35, 37, 53 показали 100% предметную обученность при сдаче экзамена по истории.

Динамику изменения результатов ЕГЭ по истории проследим по таблице.

Мониторинг результатов ЕГЭ по истории

Показатели	% предметной обученности	Динамика изменения	Средний тестовый балл	Динамика изменения
ЕГЭ-2016	93,8%	-2,8%	53,2	-4,3
ЕГЭ-2017	98,6%	+4,8%	56,2	+3
ЕГЭ-2018	100%	+1,4%	59,4	+3,2
ЕГЭ-2019	98,6%	-1,4%	60	+0,6
ЕГЭ-2020	91,4%	-7,2%	57,3	-2,7 баллов

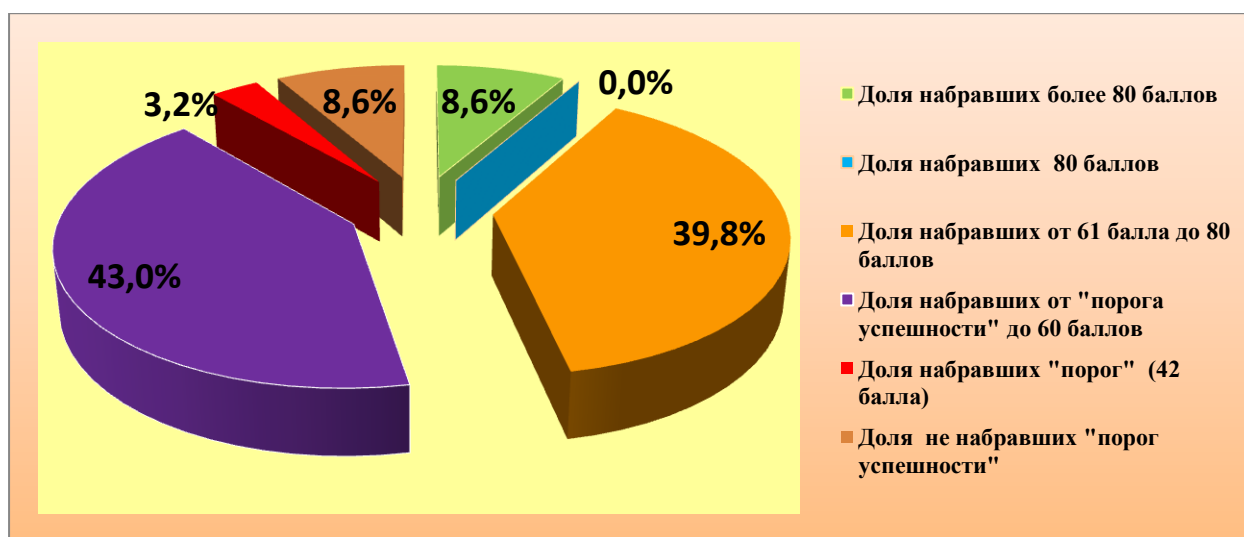


На ЕГЭ-2020 по истории процент предметной обученности в сравнении с ЕГЭ-2019 снижился на 7,2% (с 98,6% до 91,4%). Средний тестовый балл составил 57,3, что ниже прошлогоднего показателя на 2,7 балла. (См. диаграмму

«Сравнительные результаты среднего балла и процентов предметной обученности на ЕГЭ по истории»).

На ЕГЭ-2020 по истории из 93-х выпускников 8, что составляет 8,6% из всех сдававших экзамен, набрали более 80 баллов; доля набравших от 61 балла до 80 баллов составила 39,8% (37 чел.); доля набравших от «порога успешности» до 60 баллов составила 43% (40 чел.); доля не преодолевших «порог успешности» равна 8,6% (8 чел.).

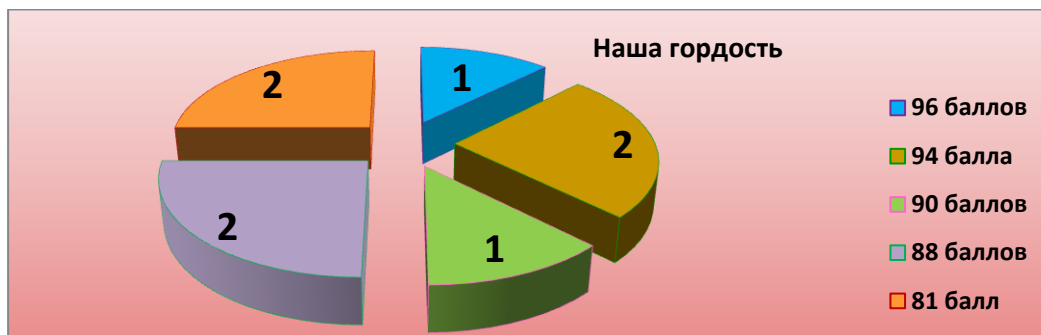
<i>Более 80 баллов</i>	<i>80 баллов</i>	<i>От 61 балла до 80 баллов</i>	<i>От «порога успешности» до 60 баллов</i>	<i>«Порог успешности» (32 балла)</i>	<i>Не набрали «порог успешности»</i>
8,6%	0%	39,8%	43%	3,2%	8,6%
8 чел.	0 чел.	37 чел.	40 чел.	3 чел.	8 чел.



Высокие баллы на экзамене по истории показали выпускники следующих школ района: СОШ №1 (2 чел.), СОШ №4 (3 чел.), СОШ №15 (1 чел.), СОШ №29 (1 чел.), СОШ №35 (1 чел.). В таблице представлены самые высокие результаты выпускников этого года.

Выпускники, набравшие наибольшее количество баллов на ЕГЭ-2020 по истории

<i>СОШ №</i>	<i>Фамилия</i>	<i>Имя</i>	<i>Балл</i>	<i>Учитель</i>
4	Кузнецов	Максим	96	Косуха Л.В.
35	Беспалов	Юрий	94	Воробьева Н.Р.
15	Музыкантов	Игорь	94	Бабаян С.Р.
4	Данильченко	Екатерина	90	Косуха Л.В.
1	Прыгушин	Владислав	88	Ган Ю.Л.
4	Соколовский	Владислав	88	Лукина Н.Н.
1	Черкасова	Светлана	81	Ган Ю.Л.
29	Скрипка	Анастасия	81	Цукилова А.В.



**Выпускники, набравшие от 4 до 29 балла на ЕГЭ-2020 по истории
и не достигшие «порога успешности»**

<i>ОО</i>	<i>Фамилия</i>	<i>Имя</i>	<i>Верных ответов</i>	<i>Балл</i>
4	Левченко	Эдуард	8	29
4	Мугалимова	Мария	8	29
АНОО	Черняк	Захар	8	29
10	Коваль	Елена	7	25
4	Емельянова	Виктория	5	18
4	Леганова	Мария	5	18
4	Марченко	Данил	5	18
1	Иванова	Александра	1	4

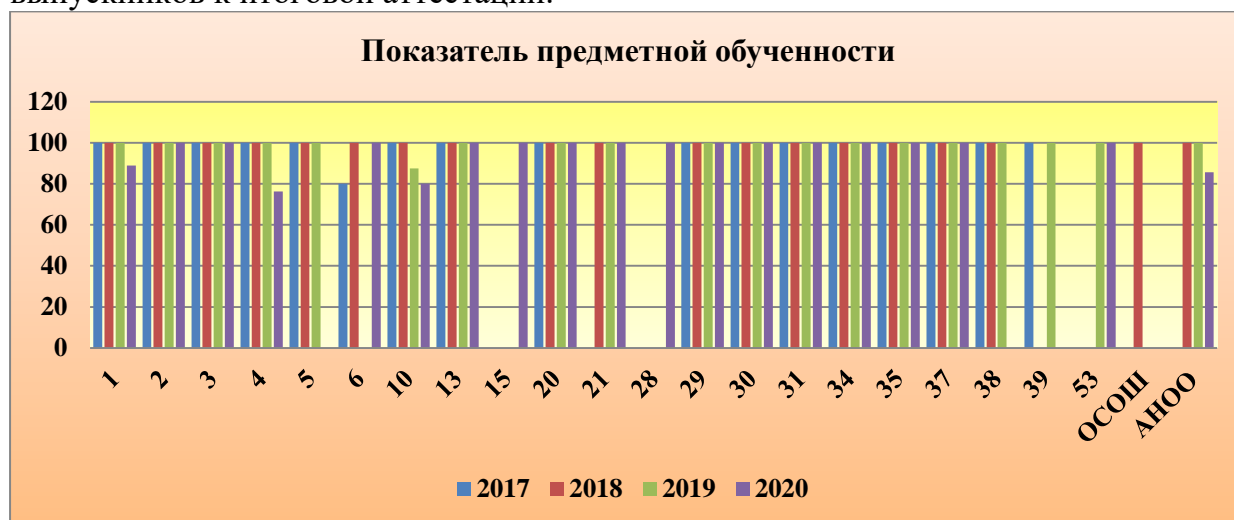
Результаты ЕГЭ по истории в разрезе каждой образовательной организации

ОО	Численность выпускников, участвовавших в ЕГЭ по истории	Процент участия	Доля набравших более 80 баллов	Доля набравших от 61 балла до 80 баллов	Доля набравших от порога до 60 баллов	Доля набравших 42 балла («порог успешности»)	Доля набравших ниже «порога успешности»	
	2020	2020	2020	2020	2020	2020	2019	2020
1	9	27,3	22,2	33,3	33,3			11,1
2	11	23,9	0	54,5	45,5	9,1		
3	1	4,8	0	100	0			
4	21	28,8	14,3	23,8	38,1	4,8		23,8
5								
6	1	4,5	0	100	0			
10	5	11,1	0	40	40		12,5	20
13	2	16,7	0	100	0			
15	5	22,7	20	40	40			
20	3	10	0	0	100			
21	4	26,7	0	25	75	25		
28	2	22,2	0	0	100			
29	11	19,6	9,1	27,3	63,6			
30	2	4,5	0	0	100			
31	1	8,3	0	100	0			
34	2	8,7	0	100	0			
35	2	8	50	50	0			
37	3	17,6	0	100	0			
38								
39								
53	1	14,3	0	100	0			
ОСОШ								
АНОО	7	36,8	0	42,9	42,9			14,3
Динской район	93	15,7%	8,6%	39,8%	43%	3,2%	1,4%	8,6%

**Статистические данные результатов ЕГЭ по истории за последние 4 года
в разрезе каждой образовательной организации**

ОО	Численность выпускников, участвовавших в ЕГЭ по истории				Показатель среднего балла				% предметной обученности				Численность выпускников, не набравших минимальный балл			
	2017	2018	2019	2020	2017	2018	2019	2020	2017	2018	2019	2020	2017	2018	2019	2020
1	4	8	8	9	60	52	72,4	56,4	100	100	100	88,9				1
2	5	7	6	11	50,2	67,9	62	56,2	100	100	100	100				
3	9	3	2	1	51,2	60,7	83	63	100	100	100	100				
4	14	18	15	21	63,4	64,4	60,7	53,3	100	100	100	76,2				5
5	3	4	4		48,7	51,8	53,8		100	100	100					
6	5	2		1	45,6	55,5		75	80	100		100	1			
10	5	4	8	5	65,2	66,5	54,3	50,8	100	100	87,5	80			1	1
13	2	2	4	2	59	58,5	51,5	76	100	100	100	100				
15				5				65,6				100				
20	1	3	3	3	51	61,3	75,7	43,7	100	100	100	100				
21		1	1	4		62	71	51		100	100	100				
28				2				51,5				100				
29	5	7	4	11	53,8	50,1	53	58,7	100	100	100	100				
30	3	4	2	2	63,7	56	49	49	100	100	100	100				
31	2	3	3	1	49	65	57,3	64	100	100	100	100				
34	3	8	4	2	53,3	58,8	56,5	70,5	100	100	100	100				
35	5	1	2	2	57,2	38	63,5	81	100	100	100	100				
37	1	2	1	3	38	64,5	51	67	100	100	100	100				
38	1	2	2		60	54	55,5		100	100	100					
39	1		1		70		52		100		100					
53			1	1			35	65			100	100				
ОСОШ		2				64,5				100						
АНОО		7	1	7		57,7	57	56,3		100	100	85,7				1
<i>Динской район</i>	69	88	72	93	56,2	59,4	60	57,3	98,6%	100%	98,6%	91,4%	1	0	1	8

На протяжении последних четырёх лет выпускники СОШ № 2, 3, 13, 20, 29, 30, 31, 34, 35, 37, участвовавшие в ЕГЭ по истории, успешно выполняли экзаменационную работу, показывая 100% предметной обученности. На протяжении последних трёх лет выпускники СОШ № 21, участвовавшие в ЕГЭ по истории, успешно выполняли экзаменационную работу, показывая 100% предметной обученности. Это происходило благодаря целенаправленной работе по подготовке выпускников к итоговой аттестации.



Количество баллов, полученных медалистами на ЕГЭ-2020 по истории

ОО	Общая численность медалистов в ОО	Участвовали в тестировании	«5»	«4»	«3»
			70 баллов и выше		
1	3	1	81 балл		
2	9	3	75	67, 68	
3	2	0			
4	16	7	70, 71, 77, 90, 96	56	34
5	3	0			
6	1	0			
10	2	0			
13	3	1	75		
15	3	1	79		
20	4	0			
21	0	0			
28	1	0			
29	10	2	81	67	
30	0	0			
31	0	0			
34	2	0			
35	3	0			
37	4	1	77		
38	0	0			
39	0	0			
53	0	0			
АНОО	8	2	56, 69		
ОСОШ	0	0			
Динской район	74 чел.	18 чел.	11 чел.	6 чел.	1 чел.

Из 74 выпускников, награждённых медалью «За особые успехи в учении», в ЕГЭ по истории принимали участие 18 человек, что составило 24,3% от числа всех медалистов. Не все они получили высокие баллы на ЕГЭ-2020. Выпускница СОШ

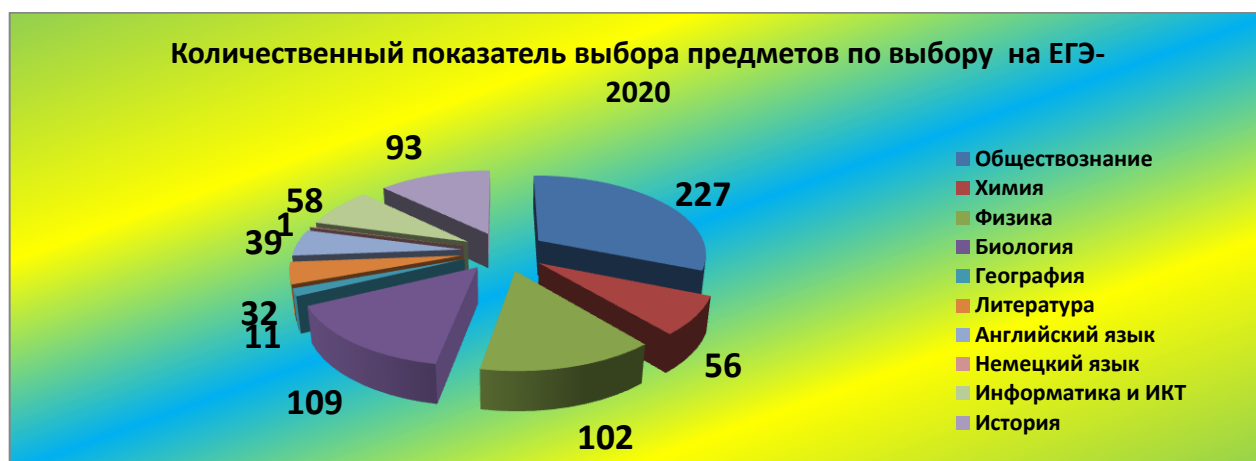
№4 набрала 34 балла, что по шкале перевода баллов ЕГЭ в отметки, соответствует отметке «3». Выпускники СОШ №2 (1 чел.), СОШ №4 (1 чел.), СОШ №29 (1 чел.), АНОО (1 чел.) набрали от 56 до 67 баллов, что по шкале перевода баллов ЕГЭ в отметки, соответствует отметке «4». Выпускники СОШ №2 (1 чел.), АНОО (1 чел.) набрали 68 и 69 баллов, что по шкале перевода баллов ЕГЭ в отметки, соответствует отметке «5», но для подтверждения «медали» необходимо набрать не менее 70 баллов по предмету на ЕГЭ. 11 выпускников (61,1%) подтвердили «медали», набрав на экзамене 70 баллов и более.

VI. Статистические данные выбора выпускниками МО Динской район экзаменов по выбору на ЕГЭ-2020

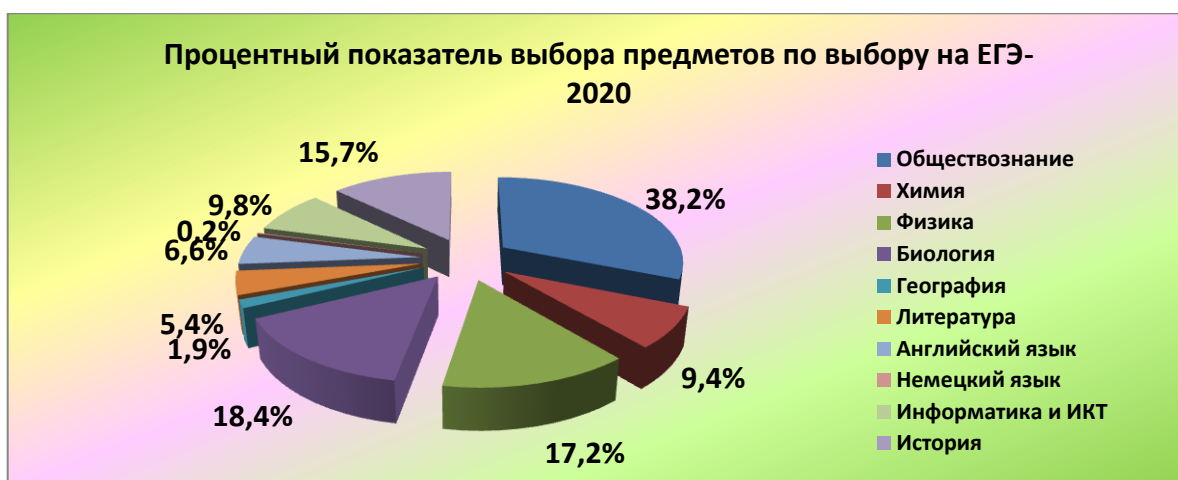
Согласно современной тенденции в образовании основным принципом, по которому выстраивается новая система оценки качества, является осуществление внешней оценки качества знаний. Вот почему письменное тестирование является более объективным способом проверки знаний учащихся, но и наиболее трудным.

Сравним количественные показатели по тому, как осуществляют выбор предметов выпускники. В следующей таблице представлены сводные данные по количественному показателю выбора предметов выпускниками 2019-2020 учебного года.

Предмет \ Год	Предмет									
	Обществознание	Химия	Физика	Биология	География	Литература	Английский язык	Немецкий язык	Информатика и ИКТ	История
2015-2016	214	45	105	83	8	31	16		25	65
	45,8%	9,6%	22,5%	17,8%	1,7%	6,6%	3,4%		5,4%	13,9%
2016-2017	202	58	80	108	6	28	35		26	69
	45,2%	13%	17,9%	24,2%	1,3%	6,3%	7,8%		5,8%	15,4%
2017-2018	233	60	97	106	8	25	36		55	88
	45,8%	11,8%	19,1%	20,8%	1,6%	4,9%	7,1%		10,8%	17,3%
2018-2019	215	73	79	123	14	28	27	1	56	72
	40,9%	13,9%	15%	23,4%	2,7%	5,3%	5,1%	0,2%	10,6%	13,7%
2019-2020	227	56	102	109	11	32	39	1	58	93
	38,2%	9,4%	17,2%	18,4%	1,9%	5,4%	6,6%	0,2%	9,8%	15,7%



Анализируя выбор предметов выпускниками, следует отметить тот факт, что наиболее выбираемыми стали предметы: обществознание (38,2%), биология (18,4%), физика (17,2%), история (15,7%), химия (9,4%). Нужно отдать должное тем педагогам, труд которых отвечает современным требованиям: итоги их деятельности подвергаются независимой экспертизе.



Мониторинг численности выпускников, выбравших экзамены по выбору в форме и по материалам ЕГЭ-2020

№ ОО	Обществознание	Химия	Физика	Биология	География	Литература	Английский язык	Немецкий язык	Информатика и ИКТ	История
1	16	4	6	6		4	2		1	9
2	19	9	6	15		4	2		4	11
3	5	2	4	9			2		3	1
4	33	7	8	18	1	1	9		10	21
5	5	3	4	7		1			1	
6	7	3	7	5	1	1			2	1
10	24	4	8	10	1	4	3		2	5
13	4		1	1	1		2		2	2
15	12	2	2	2		4	1		2	5
20	11	4	6	6		3	1		6	3
21	9	1	2	1	1	1	2			4
28	2	1	2	3						2
29	18	6	7	10	4	4	6		6	11
30	20	1	11	3					4	2
31	4		2							1
34	7		6	3	1		2		2	2
35	6	2	6	2		2	2		5	2
37	11	1	3	2					2	3
38	3	1	7	3					2	
39		1		1						
53	2	2	2			1	1			1
ОСОШ										
АНОО	9	2	2	2	1	2	4	1	4	7
ИТОГО по району:	227	56	102	109	11	32	39	1	58	93
	38,2%	9,4%	17,2%	18,4%	1,9%	5,4%	6,6%	0,2%	9,8%	15,7%

VII. Сравнительные результаты ЕГЭ-2020 по всем предметам выпускников МО Динской район

Предмет	Процент предметной обученности			
	ЕГЭ-2017	ЕГЭ-2018	ЕГЭ-2019	ЕГЭ-2020
Русский язык	100%	100%	99,6%	99,6%
Математика (профиль)	92,7%	94,41%	99,6%	94,2%
Математика (база)	98,2%	99,2%	98,8%	
Обществознание	89%	90,1%	89,3%	86,3%
Химия	94,8%	93,3%	90,4%	76,8%
Физика	98,7%	99%	96,2%	94,1%
Биология	87%	93,4%	80,5%	81,7%
География	100%	100%	100%	100%
Литература	100%	100%	100%	93,7%
Английский язык	100%	100%	100%	100%
История	98,6%	100%	98,6%	91,4%
Информатика и ИКТ	100%	94,54%	92,9%	96,6%
Немецкий язык	-	-	100%	100%



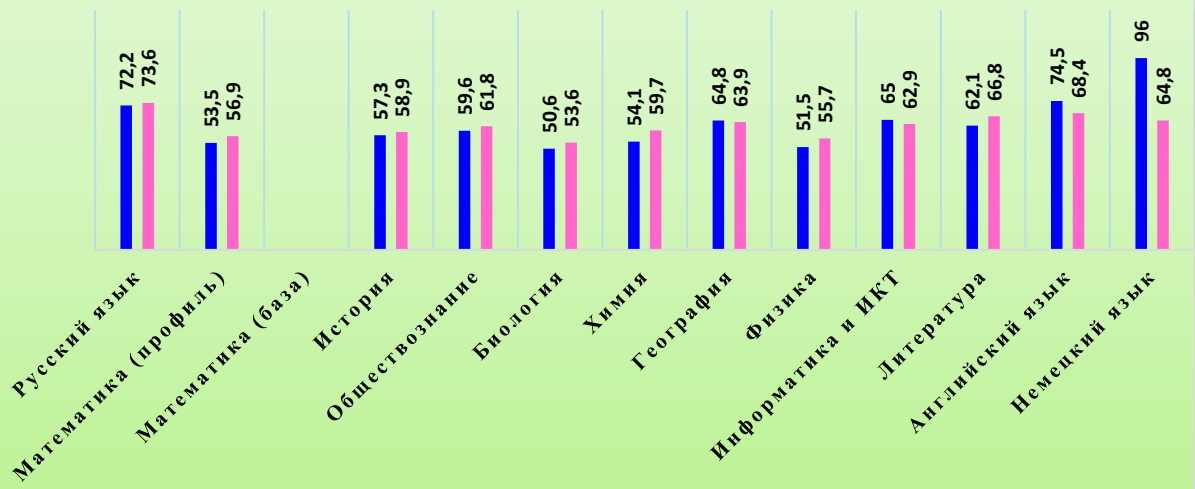
Предмет	Процент предметной обученности		Средний тестовый балл	
	Динской район	Краснодарский край	Динской район	Краснодарский край
Русский язык	99,6%	99,7%	72,2	73,6
Математика (профиль)	94,2%	93,8%	53,5	56,9
Обществознание	86,3%	88,2%	59,6	61,8
Химия	76,8%	87,9%	54,1	59,7
Физика	94,1%	96,5%	51,5	55,7
Биология	81,7%	86,9%	50,6	53,6
География	100%	94,3%	64,8	63,9
Литература	93,7%	98,4%	62,1	66,8
Английский язык	100%	99,5%	74,5	68,4
История	91,4%	96,1%	57,3	58,9
Информатика и ИКТ	96,6%	92,6%	65	62,9
Немецкий язык	100%	100%	96	64,8

Средний тестовый балл на ЕГЭ выпускников МО Динской район

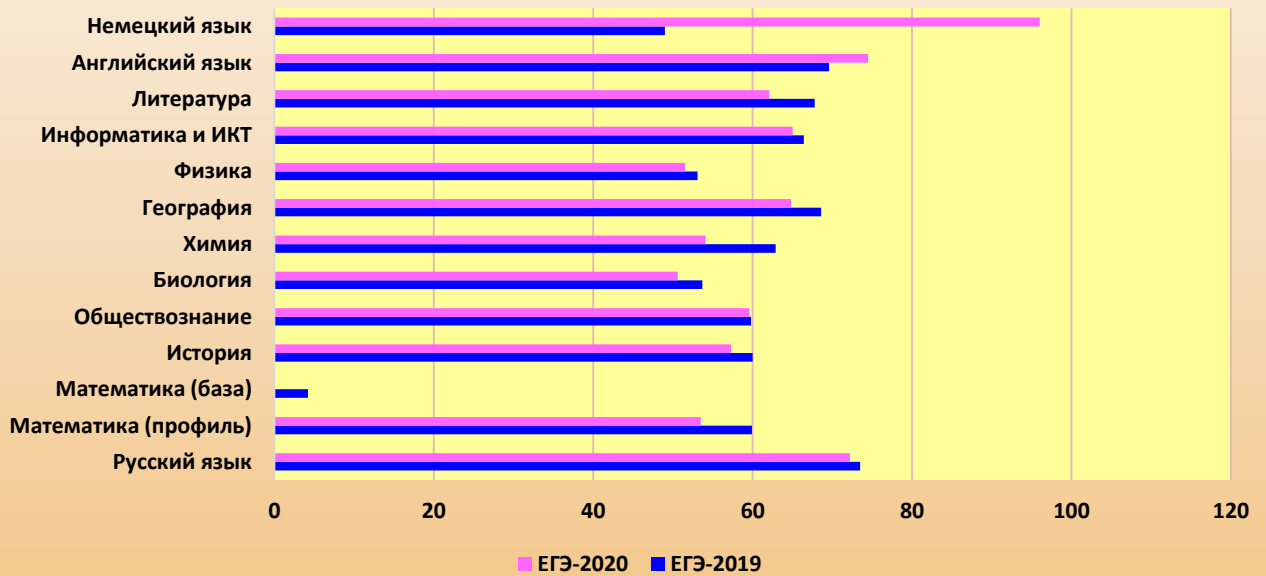
		Русский язык	Математика (профиль)	Математика (база)	История	Обществознание	Биология	Химия	География	Физика	Информатика и ИКТ	Литература	Английский язык	Немецкий язык
ЕГЭ - 2016	Район	73,5	49,4	4,4	53,2	57,7	58,5	53,9	66	49,6	57,5	62,4	71,4	-
	Край	75,1	50,3	4,4	55,2	57,1	58,2	61,5	62	52,7	58,6	64,9	67,5	-
	Динамика (сравнение с краем)	-1,6	-0,9	=	-2	+0,6	+0,3	-7,6	+4	-3,1	-1,1	-2,5	+3,9	-
ЕГЭ - 2017	Район	73,7	49,3	4,5	56,2	57,9	55,6	61,1	60,7	51,2	65,3	58,8	68,8	-
	Край	74,1	50,2	4,4	56,4	57,7	59,8	59,8	61,7	54,1	60,8	61,3	69,0	-
	Динамика (сравнение с краем)	-0,4	-0,9	+0,1	-0,2	+0,2	-4,2	+1,3	-1	-2,9	+4,5	-2,5	-0,2	-
ЕГЭ - 2018	Район	72,6	47,5	4,4	59,4	59,2	56,7	58,6	59,1	50,2	59,7	66,6	61,1	-
	Край	75,5	50,5	4,4	57,9	59,5	57,2	62,5	57,9	52,7	59,9	65,5	62,3	-
	Динамика (сравнение с краем)	-2,9	-3	=	+1,5	-0,3	-0,5	-3,9	+1,2	-2,5	-0,2	+1,1	-1,2	-
ЕГЭ - 2019	Район	73,5	59,9	4,2	60	59,8	53,7	62,9	68,6	53,1	66,4	67,8	69,6	49
	Край	73,5	58,6	4,2	59,4	59,6	56	64,8	65,8	54,5	65,4	69,7	72,6	70,9
	Динамика (сравнение с краем)	=	+1,3	=	+0,6	+0,2	-2,3	-1,9	+2,8	-1,4	+1	-1,9	-3	-21,9
	Динамика (сравнение с ЕГЭ-2018)	+0,9	+12,4	-0,2	+0,6	+0,6	-3	+4,3	+9,5	+2,9	+6,7	+1,2	+8,5	
	Рейтинг в крае по результатам ЕГЭ	16 (из 36)	13 (из 38)	4 (из 7)	19 (из 40)	19 (из 39)	32 (из 43)	29 (из 39)	18 (из 41)	28 (из 39)	14 (из 39)	28 (из 40)	30 (из 43)	12 (из 13)
ЕГЭ - 2020	Район	72,2	53,5		57,3	59,6	50,6	54,1	64,8	51,5	65	62,1	74,5	96
	Край	73,6	56,9		58,9	61,8	53,6	59,7	63,9	55,7	62,9	66,8	68,4	64,8
	Динамика (сравнение с краем)	-1,4	-3,4		-1,6	-2,2	-3	-5,6	+0,9	-4,2	+2,1	-4,7	+6,1	+31,2
	Динамика (сравнение с ЕГЭ-2019)	-1,3	-6,4		-2,7	-0,2	-3,1	-8,8	-3,8	-1,6	-1,4	-5,7	+4,9	+47
	Рейтинг в крае по результатам ЕГЭ	27 (из 36)	33 (из 40)		28 (из 38)	33 (из 40)	37 (из 41)	40 (из 43)	18 (из 36)	35 (из 40)	14 (из 44)	34 (из 41)	4 (из 45)	1 (из 14)

Сравнительные результаты ЕГЭ-2020 по всем предметам

■ Динской район, ЕГЭ-2019 ■ Краснодарский край



Сравнительные результаты достижения выпускников на ЕГЭ-2019 и ЕГЭ-2020



**VIII. Мониторинг среднего балла предметов ЕГЭ-2020 выпускников
МО Динской район**

<i>№ ОО</i>	<i>Русский язык</i>	<i>Математика (профиль)</i>	<i>Литература</i>	<i>Информатика и ИКТ</i>	<i>География</i>	<i>Биология</i>	<i>Химия</i>	<i>Физика</i>	<i>Английский язык</i>	<i>Немецкий язык</i>	<i>История</i>	<i>Обществознание</i>
СОШ №1	79,0	58,7	75,0	40,0		58,5	65,8	51,2	77,5		56,4	70,1
СОШ №2	79,2	53,5	77,5	68,3		55,5	58,6	53,7	80,5		56,2	66,7
СОШ №3	64,5	55,1		54,3		49,0	39,5	48,3	54,5		63,0	39,0
СОШ №4	73,1	55,0	90,0	77,4	55,0	48,2	46,6	55,8	74,6		53,3	55,5
СОШ №5	68,1	54,7	28,0	79,0		52,0	26,3	55,3				66,0
СОШ №6	75,2	54,3	72,0	83,5	74,0	43,4	54,3	55,9			75,0	65,0
СОШ №10	67,7	51,7	55,3	57,0	56,0	38,0	39,5	48,5	85,0		50,8	57,0
СОШ №13	69,4	55,7		64,0	37,0	25,0		44,0	76,5		76,0	54,3
СОШ №20	70,3	57,2	56,3	71,8		59,7	66,8	56,7	47,0		43,7	56,5
СОШ №21	71,7	55,6	66,0		65,0	70,0	62,0	59,0	86,5		51,0	59,0
СОШ №28	77,4	56,8				74,0	80,0	48,0			51,5	55,5
СОШ №29	71,1	57,0	50,8	72,0	74,8	53,5	56,5	60,9	74,3		58,7	59,9
СОШ №30	64,2	44,1		51,0		34,3	27,0	42,9			49,0	47,5
СОШ №31	68,0	56,3						43,5			64,0	55,5
СОШ №34	74,3	50,9		56,0	60,0	63,3		50,2	63,5		70,5	56,4
СОШ №35	74,1	56,2	65,0	55,2		57,0	54,5	48,8	83,5		81,0	73,7
СОШ №37	79,4	57,5		60,0		44,5	76,0	54,7			67,0	67,1
СОШ №38	69,7	43,3		51,5		39,7	27,0	50,1				53,7
СОШ №39	45,0					23,0	36,0					
СОШ №53	67,7	38,0	65,0				58,0	41,5	56,0		65,0	56,5
АНОО	75,8	65,3	74,5	71,0	67,0	58,5	64,5	53,0	84,3	96	56,3	66,6
СОШ №15	72,0	53,6	46,0	35,5		46,5	82,5	54,5	50,0		65,6	65,2
<i>Динской район</i>	<i>72,2</i>	<i>53,5</i>	<i>62,1</i>	<i>65,0</i>	<i>64,8</i>	<i>50,6</i>	<i>54,1</i>	<i>51,5</i>	<i>74,5</i>	<i>96</i>	<i>57,3</i>	<i>59,6</i>
<i>Краснодарский край</i>	<i>73,6</i>	<i>56,9</i>	<i>66,8</i>	<i>62,9</i>	<i>63,9</i>	<i>53,6</i>	<i>59,7</i>	<i>55,7</i>	<i>68,4</i>	<i>64,8</i>	<i>58,9</i>	<i>61,8</i>
<i>Россия</i>												

Для сдачи ЕГЭ выпускники нашего района выбрали 12 предметов, два из которых (русский язык и математика) – обязательные, остальные – по выбору.

Результаты среднего балла по предмету выше краевого показателя у выпускников следующих образовательных организаций района:

- по 10 предметам ЕГЭ – АНОО;
- по 7 предметам ЕГЭ – СОШ №1, 6;
- по 6 предметам ЕГЭ – СОШ №2;
- по 5 предметам ЕГЭ – СОШ №20, 21, 29, 35, 37;
- по 4 предметам ЕГЭ – СОШ №4;
- по 3 предметам ЕГЭ – СОШ №28, 34;
- по 2 предметам ЕГЭ – СОШ №5, 13;
- по 1 предмету ЕГЭ – СОШ №3, 10, 31, 53.

Результаты среднего балла по предмету выше муниципального показателя у выпускников следующих образовательных организаций района:

по 11 предметам ЕГЭ – АНОО;
по 9 предметам ЕГЭ – СОШ №2, 6;
по 8 предметам ЕГЭ – СОШ №29, 35;
по 7 предметам ЕГЭ – СОШ №1, 21;
по 6 предметам ЕГЭ – СОШ №4, 37;
по 5 предметам ЕГЭ – СОШ №5, 15, 20;
по 4 предметам ЕГЭ – СОШ №28;
по 3 предметам ЕГЭ – СОШ №13, 34, 53;
по 2 предметам ЕГЭ – СОШ №3, 31;
по 1 предмету ЕГЭ – СОШ №10.

Ни по одному из предметов ЕГЭ в 2020 году выпускники СОШ №30, 38, 39 не показали высоких знаний. Средние баллы по всем предметам ЕГЭ выпускников этих школ ниже районных и краевых показателей, что говорит о низком качестве подготовки к ЕГЭ и отсутствии интереса к сдаваемым предметам как со стороны обучающихся, так и со стороны родителей и педагогического коллектива.

**Рейтинг образовательных организаций МО Динской район
по результатам среднего балла предметов ЕГЭ-2020.**

<i>№ ОО</i>	<i>Русский язык</i>	<i>Математика (профиль)</i>	<i>Литература</i>	<i>Информатика и ИКТ</i>	<i>География</i>	<i>Биология</i>	<i>Химия</i>	<i>Физика</i>	<i>Английский язык</i>	<i>История</i>	<i>Обществознание</i>
СОШ №1	3	2	3	16		5	5	11	6	11	2
СОШ №2	2	16	2	7		7	8	9	5	13	4
СОШ №3	19	11		13		10	14	16	12	9	18
СОШ №4	9	12	1	3	7	11	13	5	8	14	14
СОШ №5	16	13	12	2		9	17	6			6
СОШ №6	6	14	5	1	2	14	12	4		3	8
СОШ №10	18	17	9	10	6	16	14	15	2	17	11
СОШ №13	15	9		8	8	18		18	7	2	15
СОШ №20	13	4	8	5		4	4	3	14	19	12
СОШ №21	11	10	6		4	2	7	2	1	16	10
СОШ №28	4	6				1	2	17		15	14
СОШ №29	12	5	10	4	1	8	10	1	9	10	9
СОШ №30	20	19		15		17	16	20		18	17
СОШ №31	17	7						19		8	14
СОШ №34	7	18		11	5	3		12	10	4	13
СОШ №35	8	8	7	12		6	11	14	4	1	1
СОШ №37	1	3		9		13	3	7		5	3
СОШ №38	14	20		14		15	16	13			16
СОШ №39	21					19	15				
СОШ №53	18	21	7				9	21	11	7	12
АНОО	5	1	4	6	3	5	6	10	3	12	5
СОШ №15	10	15	11	17		12	1	8	13	6	7

IX. Мониторинг итогового среднего балла по всем экзаменам в разрезе образовательных организаций района

№ ОО	2018		2019		2020		Динамика среднего балла
	Средний балл	Рейтинг	Средний балл	Рейтинг	Средний балл	Рейтинг	
СОШ №1	59,4	9	66,4	4	63,2	7	-3,2
СОШ №2	63,6	3	68,4	2	65	3	-3,4
СОШ №3	54,7	17	65,7	6	51,9	18	-13,8
СОШ №4	60,1	7	65,5	7	62,2	9	-3,3
СОШ №5	62,4	4	59	14	53,7	17	-5,3
СОШ №6	61,7	5	67,2	3	65,3	2	-1,9
СОШ №10	59,5	8	57,8	16	55,1	16	-2,7
СОШ №13	51,8	20	58,2	15	55,8	15	-2,4
СОШ №15					57,1	13	
СОШ №20	54,1	18	65,1	8	58,6	11	-6,5
СОШ №21	59,3	10	63,0	12	64,6	5	+1,6
СОШ №28	53,4	19	51,8	17	63,3	6	+11,5
СОШ №29	55,8	15	65,8	5	62,7	8	-3,1
СОШ №30	56	14	51,5	18	45	20	-6,5
СОШ №31	55,6	16	63,4	11	57,5	12	-5,9
СОШ №34	57,5	11	63,7	10	60,6	10	-3,1
СОШ №35	61,6	6	68,5	1	64,9	4	-3,6
СОШ №37	66,2	2	64,3	9	63,3	67	-1
СОШ №38	56,6	13	48,4	20	47,9	19	-0,5
СОШ №39			49,0	19	34,7	21	-14,3
СОШ №53	73	1	44,4	21	56	14	+11,6
ОСОШ	62,4	4	34,1	22			
АНОО	56,8	12	61,3	13	69,4	1	+8,1
<i>Динской район</i>	<i>60</i>	<i>38</i>	<i>64,6</i>	<i>18</i>	<i>63,4</i>		

В рейтинговой таблице по результатам среднего балла по всем экзаменам в разрезе муниципальных образований Динской район снизил свои позиции и переместился с 18 строки вниз.

Хороших результатов в обучении своих учеников добились учителя образовательных организаций СОШ №21, 28, 53, АНОО. Особенно большой вклад в повышение среднего балла по всем предметам ЕГЭ внесли педагоги СОШ №28 и 53. Средний балл выпускников этих школ вырос на 11,5 и 11,6 баллов соответственно. По результатам среднего балла ЕГЭ-2020 АНОО №1 в муниципальной рейтинговой таблице переместилась с тринадцатой строки на первую, повысив средний балл на 8,1.

Лидерами в районной рейтинговой таблице по показателям среднего балла по всем предметам ЕГЭ стали АНОО №1 (69,4 баллов), СОШ №6 (65,3 баллов), №2 (65 баллов), №35 (64,9 балла), №21 (64,6 балла).

Самые низкие показатели среднего балла по всем предметам ЕГЭ у выпускников СОШ №39, 30, 38.

**Х. Мониторинг образовательных организаций МО Динской район,
выпускники которых не преодолели «порог успешности»**

<i>№ ОО</i>	<i>Русский язык</i>	<i>Математика (профиль)</i>	<i>Литература</i>	<i>Информатика и ИКТ</i>	<i>География</i>	<i>Биология</i>	<i>Химия</i>	<i>Физика</i>	<i>Английский язык</i>	<i>Немецкий язык</i>	<i>История</i>	<i>Обществознание</i>
СОШ №1		1 из 13						1 из 6			1 из 9	1 из 16
СОШ №2		2 из 24				1 из 15	2 из 9					1 из 19
СОШ №3		1 из 11		1 из 3		1 из 9	1 из 2					3 из 5
СОШ №4	1 из 66	2 из 31				4 из 18	2 из 7				5 из 21	10 из 33
СОШ №5		1 из 13	1 из 1				2 из 3					
СОШ №6						2 из 5						
СОШ №10						5 из 10	1 из 4	1 из 8			1 из 5	5 из 24
СОШ №13						1 из 1						1 из 4
СОШ №15		1 из 11		1 из 2		1 из 2						
СОШ №20							1 из 4					1 из 11
СОШ №21												1 из 9
СОШ №28												
СОШ №29		1 из 27	1 из 4			1 из 10	2 из 6					2 из 18
СОШ №30		4 из 28				1 из 3	1 из 1	2 из 11				5 из 20
СОШ №31												
СОШ №34								1 из 6				
СОШ №35								1 из 6				
СОШ №37		1 из 13				1 из 2						
СОШ №38		3 из 11				1 из 3	1 из 1					
СОШ №39						1 из 1						
СОШ №53												
АНОО	1 из 18										1 из 7	1 из 9
<i>Не преодолели «порог успешности»</i>	2	17	2	2	0	20	13	6	0	0	8	31
<i>Всего сдававших ЕГЭ в МО Динской район</i>	492	293	32	58	11	109	56	102	39	1	93	227

Только выпускники трёх образовательных организаций СОШ №28, СОШ №31 и СОШ №53, что составляет 13,6% от всех школ района (22), участвующих в ЕГЭ, преодолели «порог успешности», показав 100% предметной обученности. Выпускники остальных образовательных организаций не смогли все преодолеть «порог успешности» по одному или более предметам.

**Мониторинг образовательных организаций МО Динской район,
выпускники которых не преодолели «порог успешности» (в %)**

<i>№ ОО</i>	<i>Русский язык</i>	<i>Математика (профиль)</i>	<i>Литература</i>	<i>Информатика и ИКТ</i>	<i>География</i>	<i>Биология</i>	<i>Химия</i>	<i>Физика</i>	<i>Английский язык</i>	<i>Немецкий язык</i>	<i>История</i>	<i>Обществознание</i>
СОШ №1		7,7						16,7			11,1	6,3
СОШ №2		8,3				6,7	22,2					5,3
СОШ №3		9,1		33,3		11,1	50					60
СОШ №4	1,5	6,5				22,2	28,6				23,8	30,3
СОШ №5		7,7	100				66,7					
СОШ №6						40						
СОШ №10						50	25	12,5			20	20,8
СОШ №13						100						25
СОШ №15		9,1		50		50						
СОШ №20							25					9,1
СОШ №21												11,1
СОШ №28												
СОШ №29		3,7	25			10	33,3					11,1
СОШ №30		14,3				33,3	100	18,2				25
СОШ №31												
СОШ №34								16,7				
СОШ №35								16,7				
СОШ №37		7,7				50						
СОШ №38		27,3				33,3	100					
СОШ №39						100						
СОШ №53												
АНОО	5,6										14,3	11,1
<i>Не преодолели «порог успешности»</i>	<i>0,4%</i>	<i>5,8%</i>	<i>6,3%</i>	<i>3,4%</i>	<i>0%</i>	<i>18,3%</i>	<i>23,2%</i>	<i>5,9%</i>	<i>0%</i>	<i>0%</i>	<i>8,6%</i>	<i>13,7%</i>
<i>Численность сдававших ЕГЭ- 2020 в МО Динской район</i>	<i>492</i>	<i>293</i>	<i>32</i>	<i>58</i>	<i>11</i>	<i>109</i>	<i>56</i>	<i>102</i>	<i>39</i>	<i>1</i>	<i>93</i>	<i>227</i>

XI. Сведения о награждении выпускников общеобразовательных организаций МО Динской район медалями «За особые успехи в учении»

К ЕГЭ-2020 допущены 594 выпускника образовательных организаций МО Динской район, из них аттестаты о среднем общем образовании получили все.

74 выпускника награждены медалью «За особые успехи в учении», что составляет 12,5% доли всех выпускников района, получивших аттестат. Численность медалистов этого года больше на 7 выпускников, что ниже прошлогоднего показателя на 0,3%.

Учебный год	Всего получили аттестаты	Всего получили медали	Процент	Динамика
2015-2016	467	94	20,13%	+7,48%
2016-2017	447	104	23,2%	+3,07%
2017-2018	509	68	13,4%	-9,8%
2018-2019	525	67	12,8%	-0,6%
2019-2020	594	74	12,5%	-0,3%



Из 74-х выпускников 2020 года, награжденных медалью «За особые успехи в учении», 62 (83,8%) по результатам ЕГЭ суммарно набрали 210 и более баллов.

100 баллов по русскому языку набрали 5 выпускников района, среди них – четыре «медалиста»: Гагина Анна (СОШ №2), Сапрыкина Алина (СОШ №4), Калайда Алина (СОШ №6), Кан Виктория (СОШ №34). 5 «медалистов» набрали самые высокие баллы по одному из сдаваемых ими предметов: Кузнецов Максим (СОШ №4) – по истории, Якухнов Роман (СОШ №20) – по информатике, Каде Руслан (СОШ №2) – по литературе, Короп Наталия (СОШ №29) – по физике, Леганова Екатерина (АНОО) – по немецкому языку. Её результат – лучший в Краснодарском крае.

Из 69 высокобалльников – 42 «медалиста», что составляет 60,9% от общего числа высокобалльников. Это выпускники образовательных организаций: СОШ №1 (2 чел. из 3 – 66,7%), СОШ №2 (6 чел. из 9 – 66,7%), №4 (9 чел. из 16 – 56,3%), №6 (1 чел. – 100%), №10 (1 чел. из 2 – 50%), №13 (1 чел. из 3 – 33,3%), №15 (1 чел. из 3 – 33,3%), №20 (3 чел. из 4 – 75%), №29 (5 чел. из 10 – 50%), №34 (1 чел. из 2 – 50%), №35 (3 чел. из 3 – 100%), №37 (3 чел. из 4 – 75%), АНОО (6 чел. из 8 – 75%).

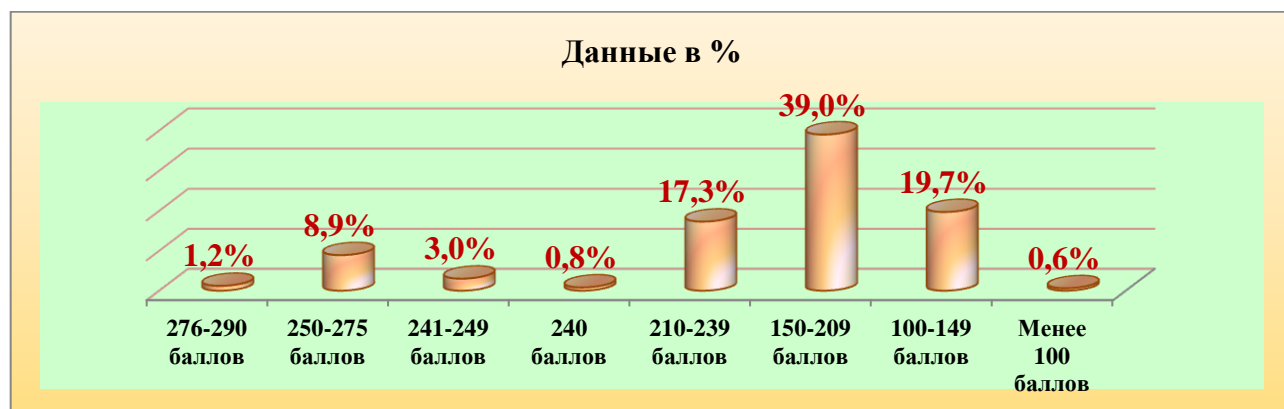
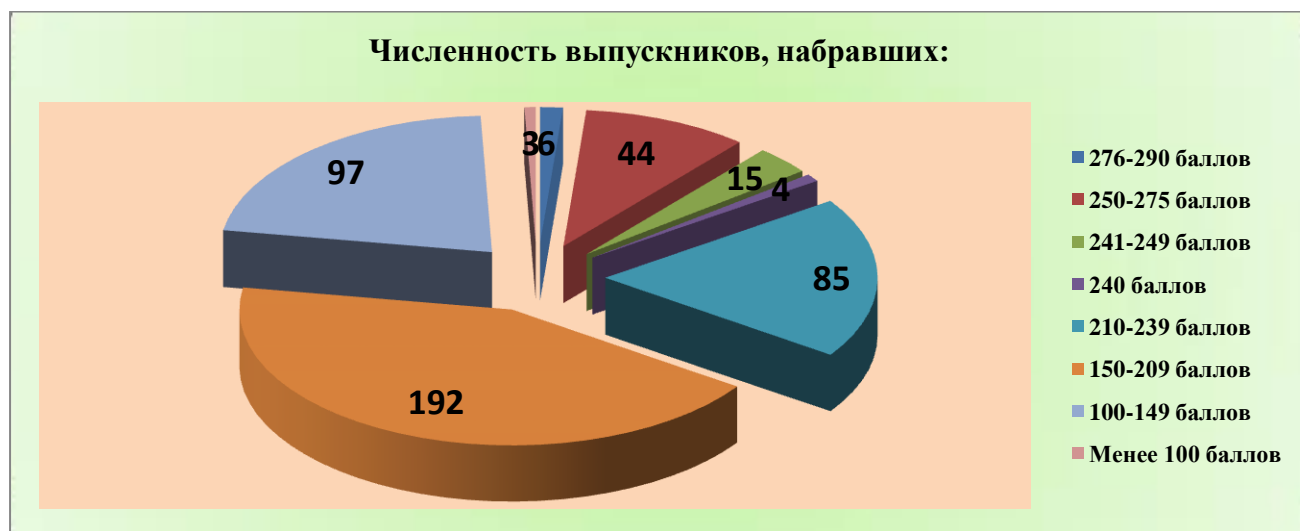
XII. Сведения о выпускниках общеобразовательных организаций МО Динской район, набравших высокие баллы на ЕГЭ-2020

Проанализировав результаты сдачи ЕГЭ выпускниками всех предметов, были получены следующие результаты: выпускник АНОО №1 Трофименко Илья сдавал 5 экзаменов и суммарно набрал 441 балл; Соколовский Владислав (СОШ №4) набрал 388 баллов (5 экзаменов); Шишикина Арина (СОШ №1) набрала 319 баллов (5 экзаменов). 446 выпускников (90,7%) сдавали 3, 4 или 5 экзаменов. 40 чел. (8,1%) сдавали 2 экзамена. 6 чел. (1,2%) сдавали только 1 экзамен по русскому языку.

Результаты, показанные выпускниками школ, позволяют дать оценку деятельности системы образования, особенностям организации образовательного процесса, качеству представляемой образовательной услуги. Поэтому особый интерес представляют лучшие результаты выпускников по трем экзаменам, полученных ими на ЕГЭ.

Суммарные баллы за три экзамена по всем предметам ЕГЭ-2020 выпускников МО Динской район (см. табл.)

	276-290 баллов	250-275 баллов	241-249 баллов	240 баллов	210-239 баллов	150-209 баллов	100-149 баллов	Менее 100 баллов
Численность выпускников, набравших:	6	44	15	4	85	192	97	3
Данные в %	1,2%	8,9%	3%	0,8%	17,3%	39%	19,7%	0,6%



240 баллов и выше по результатам суммы трёх ЕГЭ (или суммы лучших трёх показателей) в рейтинговой таблице занимают 69 выпускников из СОШ № 1 (6 чел.), №2 (9 чел.), №4 (15 чел.), №5 (1 чел.), №6 (2 чел.), №10 (3 чел.), №13 (1 чел.), №15 (3 чел.), №20 (5 чел.), №21 (1 чел.), №28 (2 чел.), №29 (7 чел.), №34 (1 чел.), №35 (3 чел.), №37 (4 чел.), АНОО №1 (6 чел.).

100 баллов по русскому языку набрали 5 выпускников района: Гагина Анна (СОШ №2), Сапрыкина Алина (СОШ №4), Калайда Алина (СОШ №6), Бочарова Мария (СОШ №21), Кан Виктория (СОШ №34).

Всего 69 высокобалльников, что составляет 14% от общего числа выпускников, участвовавших в ЕГЭ-2020 года. Из них 23 человека, что составляет 33,3%, получили за каждый из трёх экзаменов 80 и более баллов. Это выпускники образовательных организаций: СОШ №1 (2чел.), СОШ №2 (3 чел.), №4 (5 чел.), №10 (2 чел.), №13 (1 чел.), №20 (3 чел.), №29 (3 чел.), №35 (2 чел.), АНОО №1 (2 чел.).

Из 13 экзаменов самые высокие баллы на ЕГЭ-2020 набрали 17 выпускников района. Среди них три выпускника набрали наибольшее количество баллов по двум предметам: Ниязов Кирилл (СОШ №4) – математика и информатика; Бочарова Мария (СОШ №21) – русский и английский языки; Карева Анастасия (СОШ №2) – химия и биология. Леганова Екатерина (АНОО) на ЕГЭ по немецкому языку набрала 96 баллов. Её результат – лучший в Краснодарском крае.

<i>предмет</i>	<i>СОШ №</i>	<i>Фамилия</i>	<i>Имя</i>	<i>Количество баллов</i>
<i>География</i>	29	Завируха	Игорь	92
<i>История</i>	4	Кузнецов	Максим	96
<i>ИКТ</i>	4	Ниязов	Кирилл	92
	20	Якухнов	Роман	92
<i>литература</i>	2	Каде	Руслан	94
<i>математика</i>	4	Ниязов	Кирилл	92
<i>физика</i>	29	Короп	Наталья	97
<i>Русский язык</i>	2	Гагина	Анна	100
	4	Сапрыкина	Алина	100
	6	Калайда	Алина	100
	21	Бочарова	Мария	100
	34	Кан	Виктория	100
<i>Химия</i>	2	Карева	Анастасия	97
<i>Обществознание</i>	10	Пугачева	Анастасия	99
<i>Немецкий язык</i>	АНОО	Леганова	Екатерина	96
<i>Английский язык</i>	21	Бочарова	Мария	91
<i>Биология</i>	2	Карева	Анастасия	91