

НИКО-2019

ИНФОГРАФИКА РЕЗУЛЬТАТОВ

8 классы Технология



Участие принимали образовательные организации 12 муниципальных образований Краснодарского края. В общей сложности к исследованию были привлечены 1 083 обучающихся из 20 образовательных организаций Во всей России – 21 435

В 3 из 11 заданий краевые показатели превышают среднероссийские цифры

7

9

10

Для сравнения выбраны районы, в которых результаты по 12 заданиям превышают (не превышают) среднероссийские и (или) краевые на 10 %

В задании 7 среднероссийские (35%) и краевые (38%) показатели **превысили**: Лабинский (50), Новокубанский (83), Приморско-Ахтарский (45) и Тихорецкий (70) районы

Низкие результаты продемонстрировали: Апшеронский (23), Динской (26) и Отрадненский (14) районы

В задании 9 среднероссийские (57%) и краевые (58%) **превысили**: Лабинский (87), Ленинградский (73), Новокубанский (67), Отрадненский (71) и Тихорецкий (80) районы

Низкие результат в Динском районе (48)

В задании 10 среднероссийские (31%) и краевые (32%) **превысили**: Лабинский (60), Ленинградский (53), Новокубанский (56), Отрадненский (48) и Тихорецкий (53) районы

Низкие результат не продемонстрировал ни один из МО

Районы с наивысшим % отметок «2»



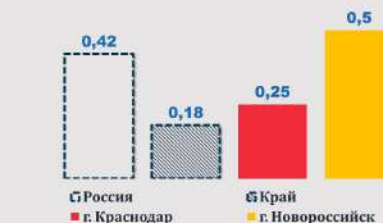
Районы с наивысшим % отметок «3»



Районы с наивысшим % отметок «4»



Районы с наивысшим % отметок «5»



НИКО-2019

ИНФОГРАФИКА РЕЗУЛЬТАТОВ

8 классы Технология



Участие принимали образовательные организации **12 муниципальных образований** Краснодарского края. В общей сложности к исследованию были привлечены **1 083 обучающихся** из **20 образовательных организаций** Во всей России – **21 435**

В 5 из 11 заданий краевые показатели НЕ превышают среднероссийские цифры

1

2

4

5

8

Для сравнения выбраны районы, в которых результаты по 12 заданиям превышают (не превышают) среднероссийские и (или) краевые на **10 %**

В задании **1** среднероссийские (26%) и краевые (22%) показатели **не превысил** ни один из МО

Низкие результаты продемонстрировали: Отрадненский (7) и Павловский (14) районы

В задании **2** среднероссийские (20%) и краевые (16%) **не превысил** ни один из МО

Низкие результаты: Динской (6), Отрадненский (0) и Павловский (0) районы

В задании **4** среднероссийские (31%) и краевые (27%) **превысили:** Новокубанский (56), Отрадненский (43) и Тихорецкий (43) районы

Низкий результат в Павловском районе (10)

В задании **5** среднероссийские (24%) и краевые (23%) **превысили:** Новокубанский (33) и Тихорецкий (40) районы

Низкий результат: Апшеронский (10), Отрадненский (7) и Павловский (0) районы

В задании **8** среднероссийские (47%) и краевые (46%) **превысил** Тихорецкий район (70)

Низкий результат: Динской (30), Лабинский (27), Новокубанский (33) и Павловский (14)

Районы с наименьшим % отметок «2»



Районы с наименьшим % отметок «3»



Районы с наименьшим % отметок «4»

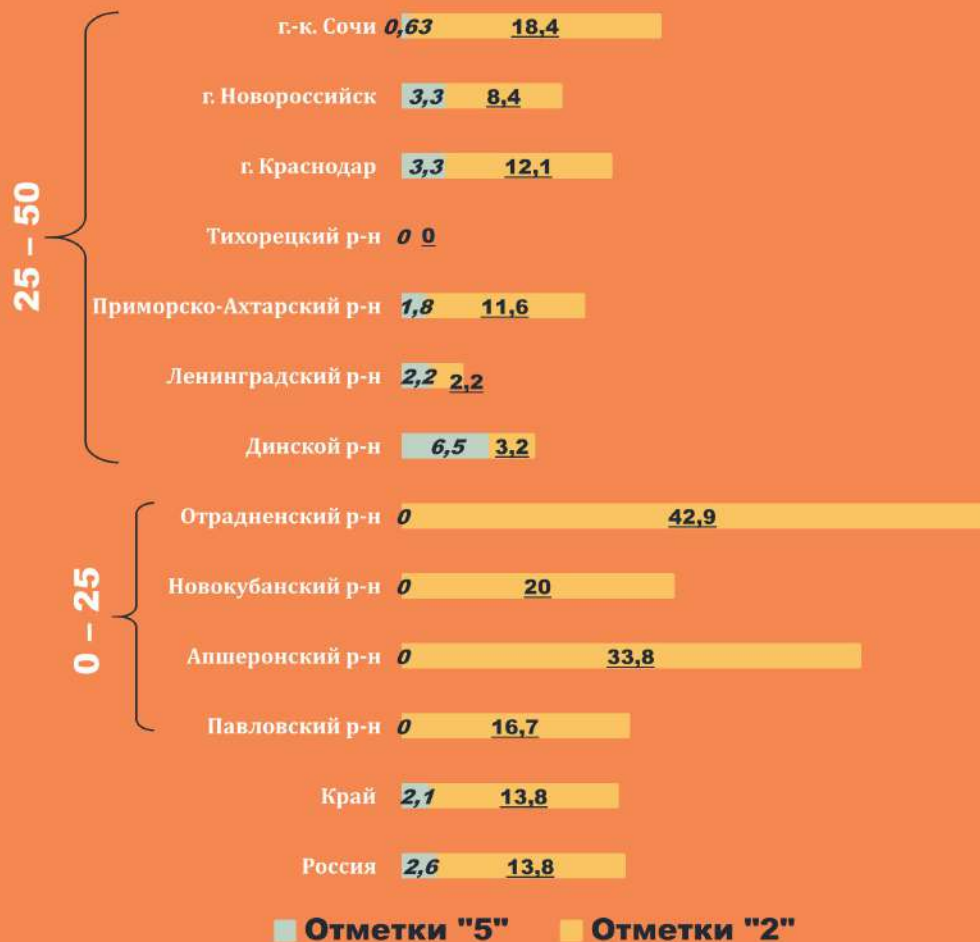


Районы с наименьшим % отметок «5»



КАЧЕСТВО ОБУЧЕННОСТИ 5 КЛАССЫ

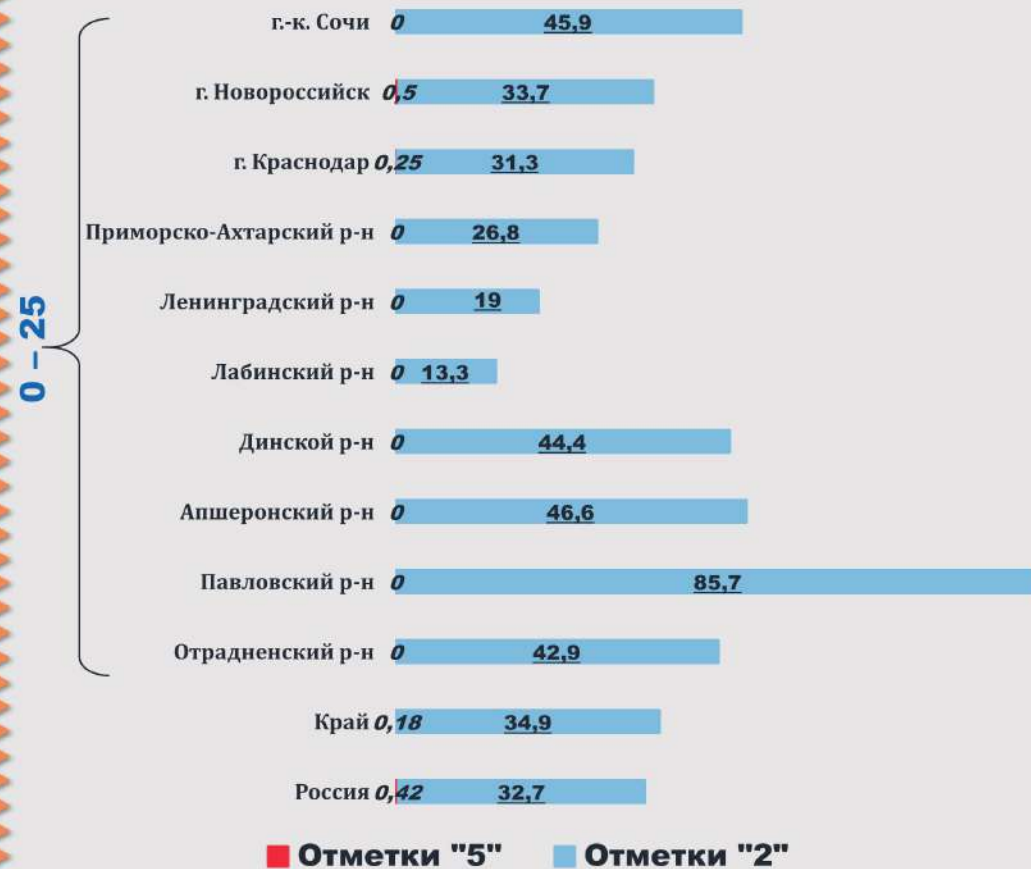
75 – 100 — Лабинский р-н 5,6 0



КАЧЕСТВО ОБУЧЕННОСТИ 8 КЛАССЫ

50 – 75 Новокубанский р-н 0 16,7

25 – 50 Тихорецкий р-н 0 10

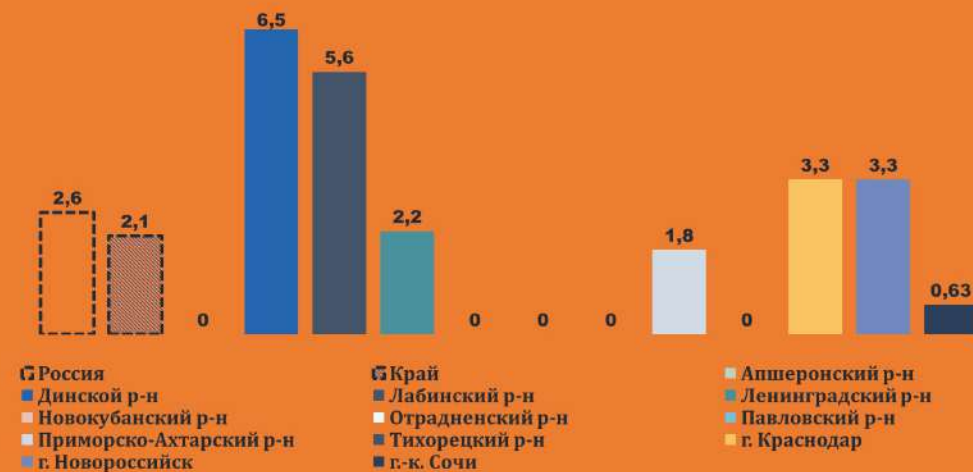


■ Отметки "5" ■ Отметки "2"

СТАТИСТИКА ПО ОТМЕТКАМ 5 КЛАССЫ («2»)



СТАТИСТИКА ПО ОТМЕТКАМ 5 КЛАССЫ («5»)



СТАТИСТИКА ПО ОТМЕТКАМ 8 КЛАССЫ («2»)



СТАТИСТИКА ПО ОТМЕТКАМ 8 КЛАССЫ («5»)



НИКО-2019

ИНФОГРАФИКА РЕЗУЛЬТАТОВ



5 классы Технология

Участие принимали образовательные организации **12 муниципальных образований** Краснодарского края. В общей сложности к исследованию были привлечены **1 127 обучающихся** из **19 образовательных организаций** Во всей России – **21 435**

5

Лишь в 9 из 23 заданий краевые показатели превышают среднероссийские цифры

7

9

Для сравнения выбраны районы, в которых

12

результаты по 9 заданиям

13

превышают

14

(не превышают)

20

среднероссийские и (или) краевые

21

на 10 %

23

В задании **5** среднероссийские (83%) и краевые (86%) показатели **превысили** следующие МО: Динской (97) и Ленинградский (98) районы

Низкие результаты продемонстрировали: Апшеронский (76), Новокубанский (60) и Отрадненский (71) районы

В задании **7** среднероссийские (61%) и краевые (64%) **превысил** Лабинский район (78)

Низкий результат в Новокубанском районе (45)

В задании **9** среднероссийские (62%) и краевые (63%) **превысил** Лабинский район (83)

Низкие результаты в Павловском (50) и Тихорецком (50) районах

В задании **12** среднероссийские (84%) и краевые (86%) **превысил** Павловский район (100)

Низкий результат: Апшеронский(69) и Лабинский (72) районы

В задании **13** среднероссийские (69%) и краевые (72%) **превысил** г. Новороссийск (79)

Низкий результат: Апшеронский (56), Отрадненский (57) и Павловский (58) районы

В задании **14** среднероссийские (30%) и краевые (33%) **превысили:** Динской (40) и Ленинградский (41) районы

Низкий результат: Апшеронский (20), Лабинский (19), Отрадненский (14), Павловский (8) и Тихорецкий (10) районы

В задании **20** среднероссийские (57%) и краевые (58%) **превысили:** Лабинский (75), Ленинградский (71), Тихорецкий (73) районы, г. Новороссийск (67)

Низкий результат: Апшеронский (46), Новокубанский (30) и Павловский (33) районы

В задании **21** среднероссийские (63%) и краевые (66%) **превысили:** Лабинский (94), Ленинградский (82), Тихорецкий (80) районы, г. Новороссийск (77)

Низкий результат: Апшеронский (54), Новокубанский (50), Отрадненский (29), Павловский (50) и Приморско-Ахтарский (54) районы

В задании **23** среднероссийские (53%) и краевые (54%) **превысили:** Лабинский (83), Тихорецкий (80) районы, г. Новороссийск (69)

Низкий результат: Апшеронский (35), Динской (39), Новокубанский (40), Отрадненский (43) и Павловский (33) районы

Районы с наивысшим %
отметок «2»



РФ Край Апшеронский район Отрадненский район

Районы с наивысшим %
отметок «3»



Районы с наивысшим %
отметок «4»



Районы с наивысшим %
отметок «5»



РФ Край Динской район Лабинский район

НИКО-2019

ИНФОГРАФИКА РЕЗУЛЬТАТОВ

5 классы Технология



Участие принимали образовательные организации **12 муниципальных образований** Краснодарского края. В общей сложности к исследованию были привлечены **1 127 обучающихся** из **19 образовательных организаций** Во всей России – **21 435**

В 12 из 23 заданий краевые показатели НЕ превышают среднероссийские цифры

Для сравнения выбраны районы, в которых результаты по 12 заданиям превышают (не превышают) среднероссийские и (или) краевые на 10 %

В задании **1** среднероссийские (45%) и краевые (36%) показатели **превысили**:

Новокубанский (50) и Тихорецкий (60) районы. **Низкие результаты** продемонстрировали: Апшеронский (28), Павловский (17) районы, г.к. Сочи (32)

В задании **2** среднероссийские (25%) и краевые (24%) **превысили**: Динской (47), Лабинский (58), Новокубанский (55) районы. **Низкие результаты**: Отрадненский (14) и Павловский (0) и Приморско-Ахтарский (14) районы

В задании **3** среднероссийские (68%) и краевые (66%) **превысили**: Ленинградский (76) и Новокубанский (80) районы. **Низкий результат** в Отрадненском районе (14)

В задании **4** среднероссийские (53%) и краевые (52%) **превысили**: Динской (65), Ленинградский (62), Новокубанский (65) районы. **Низкий результат**: Апшеронский (39), Отрадненский (36), Павловский (25) и Тихорецкий (40) районы

В задании **6** среднероссийские (29%) и краевые (27%) **превысил** Ленинградский район (37). **Низкий**: Новокубанский (10), Отрадненский (14) и Павловский (17) районы

В задании **8** среднероссийские (36%) и краевые (34%) **превысил** Лабинский район (53). **Низкий результат**: Апшеронский (26), Новокубанский (5) и Павловский (25) районы

В задании **10** среднероссийские (45%) и краевые (44%) **превысили**: Лабинский (78), Новокубанский (60) и Отрадненский (57) районы. **Низкий**: Апшеронский (32) и Павловский (17) районы

В задании **11** среднероссийские (61%) и краевые (56%) **превысили**: Динской (77), Лабинский (72), Новокубанский (70), Павловский (67) и Тихорецкий (93) районы. **Низкий результат** в Отрадненском районе (43)

В задании **15** среднероссийские (53%) и краевые (50%) **превысил** Лабинский район (89). **Низкий результат**: Апшеронский (36), Новокубанский (20) и Отрадненский (14) районы

В задании **16** среднероссийские (45%) и краевые (42%) **превысил** Лабинский район (75). **Низкий результат**: Апшеронский (28), Новокубанский (20) и Отрадненский (14) районы

В задании **17** среднероссийские (31%) и краевые (29%) **превысили**: Лабинский (67) и Тихорецкий (40) районы. **Низкий**: Апшеронский (19), Новокубанский (20) и Отрадненский (0) районы

В задании **18** среднероссийские (12%) и краевые (10%) **превысили**: Лабинский (39) и Тихорецкий (20) районы. **Низкий**: Новокубанский (0), Отрадненский (0) и Павловский (0) районы

В задании **19** среднероссийские (33%) и краевые (30%) **превысил** Тихорецкий район (40). **Низкий**: Апшеронский (18), Новокубанский (20), Отрадненский (14) и Павловский (17) районы

Районы с наименьшим % отметок «2»



Районы с наименьшим % отметок «3»



Районы с наименьшим % отметок «4»



Районы с наименьшим % отметок «5»

