

Волшебный квадрат

Квадрат накладывается на первое слово предложения и двигается вправо. Учащийся медленно проверяет запись.

Дедушка купил внуку ^Нкигу.

Огоньки

«Зажгите» огоньки под изученными орфограммами, т.е. прикрепите красные (зелёные) кружки. Запишите предложение в тетрадь

Тре́щаль си́льный мо́роз.

Помоги собрать слова

Используя карточки со слогами, соберите
«рассыпавшиеся» слова. Запишите их.

Слово делится на части,
Ах, какое это счастье!
Может каждый грамотей,
Собрать слово из частей.

ена

у

бо

Сюда

че

руе

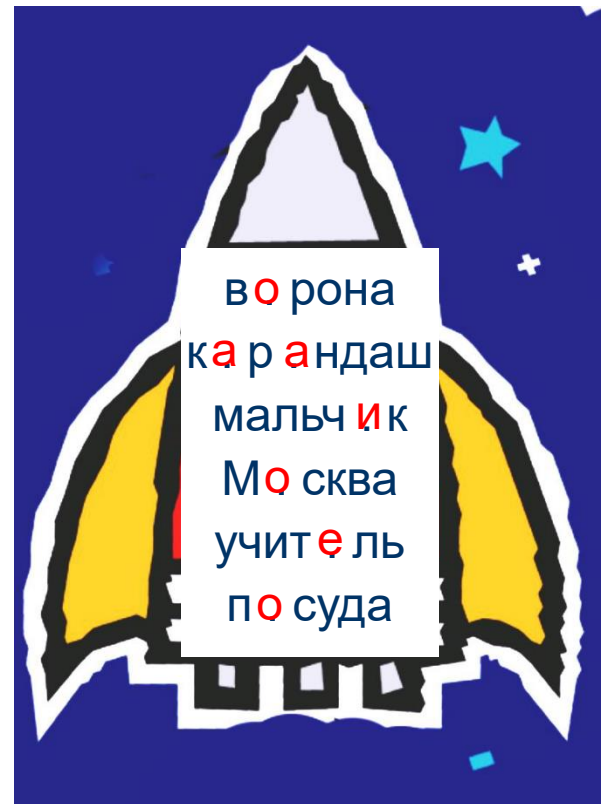
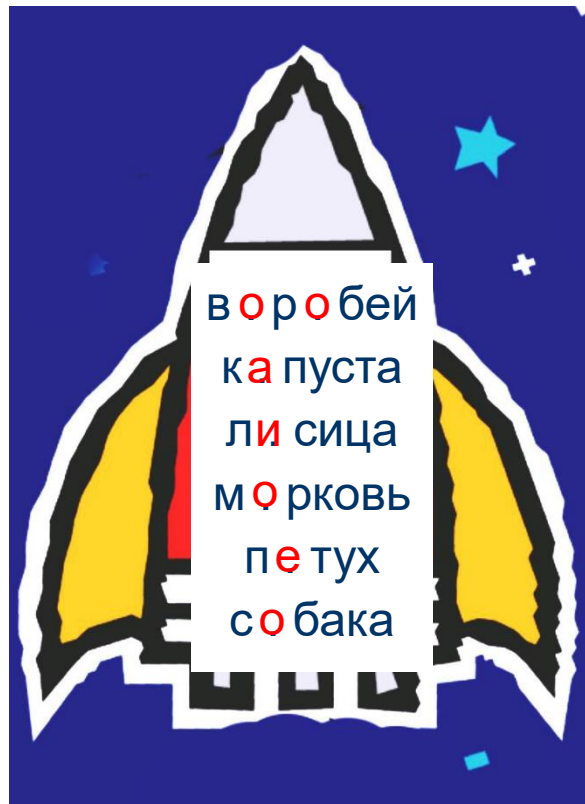
ник

си

Заправь ракету



Участвуют три команды (в виде эстафеты).
Впиши букву в слова начиная с последнего.



Буквенный дождь

Вставьте каждую каплю в своё слово.




Падают капли дождя.
В ладошку поймаю их я.
Какие из них попросить,
Эти слова оживить?



Ур...жай, т...традь,

скор..., пл...ТОК, ...ЗЫК.

“0”



яг.да

б.к.
Каков счет в игре?
тр.

н.род

ж.пус-
та

т.ва-
риц

сп.-
сибо

м.ши-
на


5:5
м.с-
ква

ф.ми-
лия

с.ба-
ка

Лучший грибник

В какой корзинке слов больше?
Объясни правописание слов.



кв . ртира

комн . та

к . вёр

ск . ворода

к . стрюля

к . пуста

к . ртофельм . рковь

вин . град ябл . ко



Посади рыбку в аквариум

Рыбки – слова необходимо поместить в нужный аквариум.

-СН-

-СТН-


-ЗН-

-ЗТН-



Поставь цветок в вазу

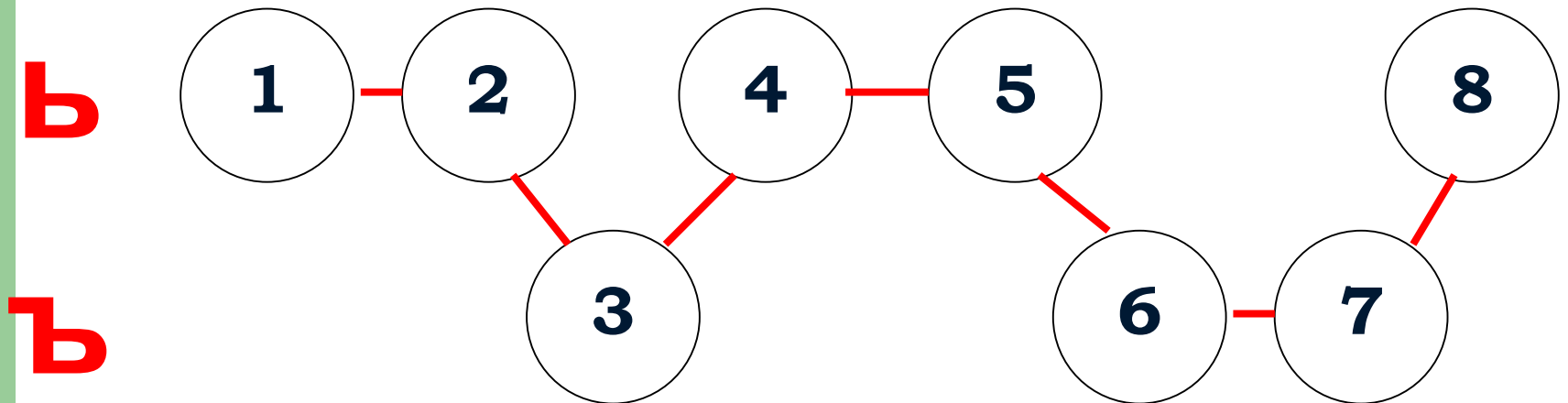
В одну вазу - цветы-слова с «Ь», в другую - без «Ь». Объясни правописание.



Дорожка

Учитель читает слова, ученики слова не записывают, а ставят порядковый номер слова на нужной строчке. По завершении работы слова соединяются, и получается дорожка.

- 1) л..ёт, 2) в..ют, 3) с..едобный, 4) лист..я,
5) обез..яна, 6) об..явление, 7) с..езд, 8) руч..и.



Колесо приставок

Пользуясь «колесом приставок», образуйте возможные слова. Запишите их.



бежал
работать
учить