


УПРАВЛЕНИЕ ОБРАЗОВАНИЯ
АДМИНИСТРАЦИИ МУЦИПАЛЬНОГО ОБРАЗОВАНИЯ
ДИНСКОЙ РАЙОН



АНАЛИЗ РЕЗУЛЬТАТОВ ЕГЭ – 2018

ДИНСКОЙ РАЙОН
2018

Составители:

Л.И.Мухомор, заместитель директора информационно-методического центра, куратор предметов ЕГЭ по выбору «История», «География», «Обществознание»;

Т.В.Печёная, методист информационно-методического центра, куратор предмета ЕГЭ по выбору «Иностранный язык»;

Е.Н. Маницкая, методист информационно-методического центра, куратор предметов ЕГЭ по выбору «Химия», «Биология», «Информатика»;

О.Н. Пахомова, методист информационно-методического центра, куратор предметов ЕГЭ «Русский язык», «Литература»;

Л.Н. Селиванова, методист информационно-методического центра, куратор предметов ЕГЭ «Математика (базовый уровень сложности)», «Математика (профильный уровень сложности)», «Физика».

Сборник подготовлен на основе данных статистических наблюдений учреждений образования муниципального образования Динской район и его материал может быть использован для независимой оценки результатов деятельности образовательных организаций района.

© Информационно-методический центр системы образования
муниципального образования Динской район

Содержание

I.	Организация и проведение экзаменов в форме ЕГЭ в 2018 году в МО Динской район.	4
II.	Результаты экзаменов в форме ЕГЭ в 2018 году в МО Динской район.	5
III.	Статистическая информация о результатах экзаменов в форме ЕГЭ в 2018г.	6
IV.	Анализ и методические рекомендации к экзаменационным предметам.	7
	1. Информация о диагностических работах.	7
	2. Русский язык.	7
	3. Математика (базовый уровень сложности).	10
	4. Математика (профильный уровень сложности).	15
	5. Литература.	26
	6. Физика.	29
	7. Биология.	36
	8. Химия.	41
	9. Информатика и ИКТ.	46
	10. Английский язык.	50
	11. Обществознание.	52
	12. География.	56
	13. История.	60
V.	Статистические данные выбора выпускниками 11-х (12-х) классов МО Динской район экзаменов по выбору на ЕГЭ-2018.	65
VI.	Сравнительные результаты ЕГЭ-2017 по всем предметам выпускников 11-х (12-х) классов МО Динской район.	68
VII.	Мониторинг среднего балла предметов ЕГЭ-2018 выпускников МО Динской район.	70
VIII.	Мониторинг образовательных организаций МО Динской район, выпускники который не преодолели «порог успешности».	72
IX.	Сведения о награждении выпускников общеобразовательных организаций МО Динской район медалями «За особые успехи в учении».	74

I. Организация и проведение экзаменов в форме ЕГЭ в 2018 году в МО Динской район

Организация подготовки и проведения ЕГЭ в 2018 году осуществлялась в соответствии с требованиями федеральных нормативных документов и региональных распорядительных документов.

Все лица, привлечённые к проведению ЕГЭ в местах работы с экзаменационными материалами, прошли подготовку по освоению нормативных правовых документов и инструктивных материалов по процедуре проведения ЕГЭ.

Подготовка ответственных за проведение ЕГЭ в районе, руководителей ППЭ, членов предметных комиссий, технических специалистов, организаторов ППЭ проводилась на федеральном, региональном и муниципальном уровнях. Все лица, привлекаемые к ЕГЭ, имели соответствующие сертификаты.

С кандидатами в общественные наблюдатели проведена разъяснительная работа: ознакомление их с правами и обязанностями при проведении ЕГЭ.

В период проведения государственной итоговой аттестации экзамены проводились в трёх пунктах проведения экзамена на базе школ № 2, 4 и 34. В течение девяти дней проведения ЕГЭ в качестве организаторов ЕГЭ было привлечено 304 учителя из всех школ района.

МОУО и ОО осуществляли информирование всех участников ЕГЭ, их родителей и лиц, привлекаемых к проведению ЕГЭ, о сроках, местах и порядке подачи заявлений на прохождение ЕГЭ, о местах и сроках проведения ЕГЭ, о порядке проведения ЕГЭ, о порядке подачи и рассмотрении апелляций, о времени и месте ознакомления с результатами ЕГЭ. Для организации в районе информационно-разъяснительной работы в МОУО и ОО оформлены информационные стенды, организована работа «горячей линии», проведены собрания с участниками ЕГЭ и их родителями по вопросам ЕГЭ.

II. Результаты экзаменов в форме ЕГЭ в 2018 году в МО Динской район

ЕГЭ в текущем году проводился по следующим общеобразовательным предметам: русский язык и математика (обязательные экзамены), химия, биология, физика, география, история, обществознание, иностранный язык, литература, информатика (экзамены по выбору выпускников).

К государственной итоговой аттестации в 2018 году были допущены 509 выпускников 11-х (12-х) классов МО Динской район: 506 из них сдавали экзамены в форме ЕГЭ и 3 – в форме ГВЭ.

Результаты, показанные выпускниками школ, позволяют дать оценку деятельности системы образования, особенностям организации образовательного процесса, качеству представляемой образовательной услуги, что крайне важно для планирования шага развития. Таким образом, результаты ЕГЭ - это ценный материал для анализа, который может и должен быть использован для управления образовательной системой и образовательными организациями для выбора пути достижения нового качества образования.

Средний балл по всем экзаменам в нашем районе составил 60, что ниже прошлогоднего показателя на 1,4 балла (61,4). Сумма баллов по всем сданным выпускниками экзаменов составила 94440, на ЕГЭ-2017 эта сумма была 81112.

Одним из показателей равенства доступа к качественному образованию является отношение среднего балла ЕГЭ (в расчете на два обязательных предмета) в 10% школ с лучшими результатами ЕГЭ к среднему баллу ЕГЭ (в расчете на два обязательных предмета) в 10% школ с худшими результатами ЕГЭ. Этот показатель составил 1,49, что ниже краевого показателя на 0,13 и ниже прошлогоднего показателя на 0,19.

<i>коэффициент</i>	<i>Динской район</i>	<i>Динамика</i>	<i>Краснодарский край</i>
ЕГЭ-2016	1,46		
ЕГЭ-2017	1,3	+0,16	1,44
ЕГЭ-2018	1,49	-0,19	1,36

Из 509 выпускников успешно прошли итоговую аттестацию в основной период 504 человека, не получили аттестаты о среднем общем образовании 5 человек. 1 выпускник (СОШ №30) не сдавал русский язык, так как 31.05.2018 был заключен под стражу, 1 выпускница СОШ № 4, и 3 выпускника ОСОШ имеют неудовлетворительный результат по математике базового уровня сложности. Этим выпускникам предоставляется дополнительная возможность передачи единого государственного экзамена в сентябрьские сроки.

III. Статистическая информация о результатах экзаменов в форме ЕГЭ в 2018 году

№ п/п	Предмет	Территория	Число выпускников, участвующих в ЕГЭ	Средний балл	Процент выпускников, не преодолевших порога успешности
1	Русский язык	Динской район	505	72,6	0
		Краснодарский край	22037	75,5	0,05
2	Математика (базовый уровень сложности)	Динской район	480	4,4	0,8
		Краснодарский край	20687	4,4	1,2
3	Математика (профильный уровень сложности)	Динской район	305	47,5	5,6
		Краснодарский край	13303	50,5	5,1
4	Обществознание	Динской район	233	59,2	9,9
		Краснодарский край	10030	59,5	9,8
5	Физика	Динской район	97	50,2	1,0
		Краснодарский край	4966	52,7	4,2
6	Биология	Динской район	106	56,7	6,6
		Краснодарский край	3878	57,2	8,7
7	История	Динской район	88	59,4	0
		Краснодарский край	3556	57,9	3,4
8	Информатика	Динской район	55	59,7	5,5
		Краснодарский край	1799	59,9	5,2
9	Литература	Динской район	25	66,6	0
		Краснодарский край	1445	65,5	2
10	География	Динской район	8	59,1	0
		Краснодарский край	466	60,8	1,9
11	Химия	Динской район	60	58,6	6,7
		Краснодарский край	2657	62,5	7,2
12	Английский язык	Динской район	36	61,1	0
		Краснодарский край	1983	62,3	0,7

IV. Анализ и методические рекомендации к экзаменационным предметам

1. Информация о диагностических работах

В 2017-2018 учебном году для учащихся 11-х (12-х) классов проведено всего: **35 диагностическая работа**: по русскому языку: 3 КДР, 1 репетиционный экзамен; по математике: 3 КДР, 1 апробация ЕГЭ, 2 репетиционных экзамена; во втором полугодии проведены КДР по физике, биологии, истории, иностранному языку, химии, информатике, обществознанию, географии и литературе; прошли ВПР по биологии, физике, истории, иностранному языку, химии, информатике, обществознанию, географии; проведены репетиционные экзамены по предметам по выбору: иностранному языку, физике, обществознанию, истории, географии, биологии, информатике и химии. (В 2016-2017 – 17 диагностических работ, в 2015-2016 – 12 работ).

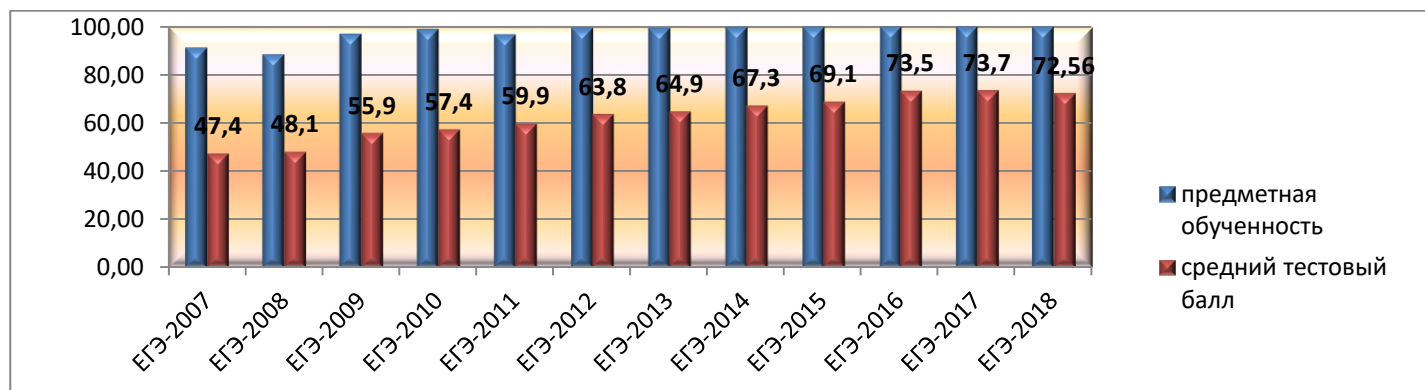
По результатам этих работ специалистами информационно-методического центра даны методические рекомендации для учителей по организации повторения по общеобразовательным предметам, и проведены консультации по подготовке к ЕГЭ. Анализ результатов каждой из диагностических работ позволял учителям корректировать планы индивидуальных и групповых занятий в зависимости от уровня усвоения отдельными обучающимися пройденных тем.

2. ЕГЭ-2018 по русскому языку

Общее количество выпускников средних общеобразовательных организаций муниципального образования Динской район, участвовавших в ЕГЭ **по русскому языку в 2018 году – 505 человек**, в 2017 году – 447 человек, в 2016 году – 467 человек. Средний тестовый балл по району – 72,6 (2017 год - 73,7). 100% выпускников общеобразовательных организаций МО Динской район на ЕГЭ – 2018 преодолели порог успешности. Таким образом, процент предметной обученности выпускников 2018 года – 100% (на ЕГЭ 2017 года – 100%, на ЕГЭ 2016 года -100%).

Мониторинг результатов ЕГЭ по русскому языку

Показатель	ЕГЭ -2008	ЕГЭ - 2009	ЕГЭ - 2010	ЕГЭ - 2011	ЕГЭ - 2012	ЕГЭ- 2013	ЕГЭ- 2014	ЕГЭ- 2015	ЕГЭ- 2016	ЕГЭ- 2017	ЕГЭ- 2018
% предметной обученности	88,5	97	99	96,8	99,6	99,4	99,8	100	100	100	100
Средний тестовый балл	48,1	55,9	57,4	59,9	63,8	64,9	67,3	69,1	73,5	73,7	72,6



Результаты ЕГЭ -2018 по русскому языку

№ ОО	Кол-во уч-ся	Средний тестовый балл	Минимальный балл	Наивысший балл	% предметной обученности	Кол-во учащихся, не набравших мин. балл
1	26	79,88	62	98	100%	0
2	42	80,02	56	98	100%	0
3	14	68,14	32	89	100%	0
4	83	74,47	48	94	100%	0
5	27	72,1	54	91	100%	0
6	10	78,8	65	98	100%	0
10	36	73,67	53	96	100%	0
13	18	68,72	56	89	100%	0
20	21	68,95	49	89	100%	0
21	5	71,4	62	85	100%	0
28	8	57,5	43	87	100%	0
29	60	70,53	48	98	100%	0
30	39	70,46	45	94	100%	0
31	11	73,36	55	94	100%	0
34	25	74,36	56	96	100%	0
35	15	79,67	61	91	100%	0
37	11	77,27	54	100	100%	0
38	10	78,6	57	98	100%	0
53	1	73	73	73	100%	0
ОСОШ	24	53,87	34	89	100%	0
ЧОУ	19	70,42	53	98	100%	0
район	505	72,6	32	100	100%	0
край	22037	75,5		100	99,95%	1

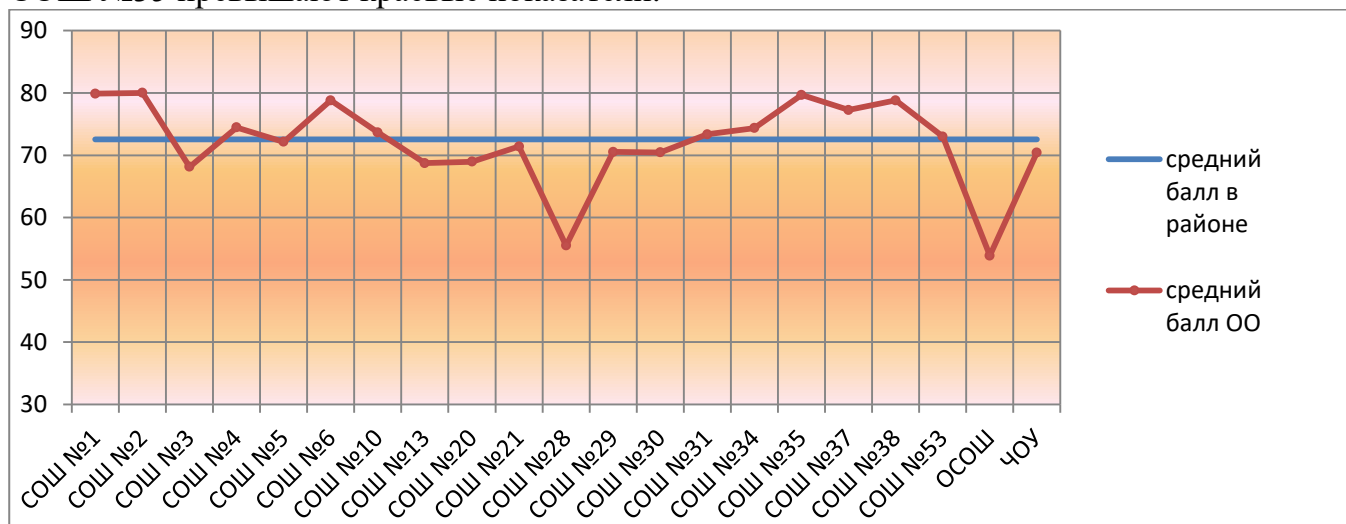
Стопроцентную успеваемость показали учащиеся всех образовательных организаций муниципального образования Динской район.

Динамика среднего балла по русскому языку выпускников ОО МЦ Динской район по результатам ЕГЭ - 2017 и ЕГЭ - 2018

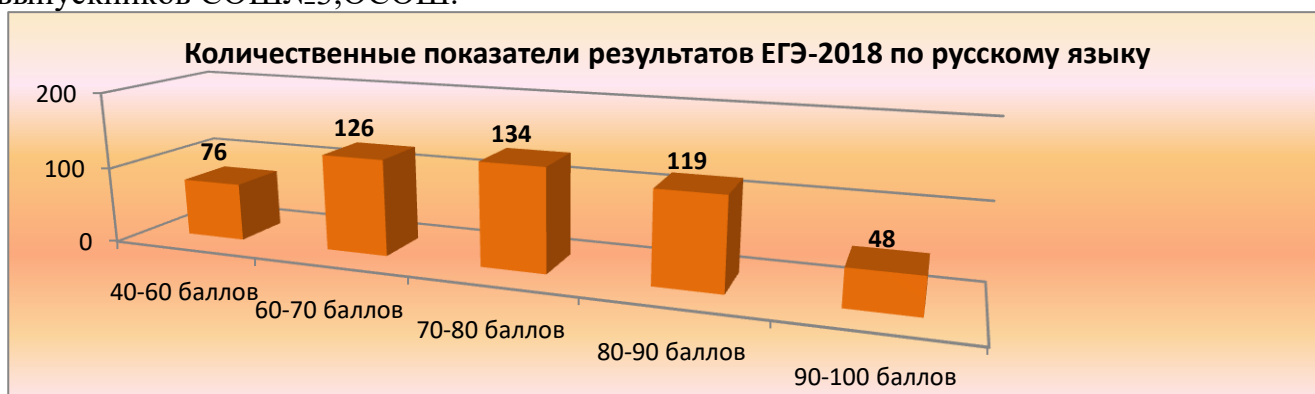
ОО	2017г.	2018г.	Динамика
СОШ №1	72,1	79,88	+ 7,78
СОШ №2	75,8	80,02	+4,22
СОШ №3	75,6	68,14	-7,46
СОШ №4	78,5	74,47	-4,03
СОШ №5	76,6	72,1	-4,5
СОШ №6	76,9	78,8	+1,9
СОШ №10	72,6	73,67	+1,07
СОШ №13	73,6	68,72	-4,88
СОШ №20	66,8	68,95	+2,15
СОШ №21	70,6	71,4	+0,8
СОШ №26	74,0	-	-
СОШ №28	65,8	57,5	-8,3
СОШ №29	68,5	70,53	+2,03
СОШ №30	70,9	70,46	-0,44
СОШ №31	67,9	73,36	+5,46
СОШ №34	76,8	74,36	-2,44
СОШ №35	81,3	79,67	-1,63
СОШ №37	77,3	77,3	=

СОШ №38	75,5	78,6	+3,1
СОШ №39	66,5	-	-
СОШ №53	93,0	73	-20
ОСОШ	58,5	53,87	-4,63
ЧОУ	73,6	70,42	-3,18
Показатели района	73,7	72,6	- 1,1

Снижение среднего балла по ОО в сравнении результатов выпускников 2017 года наблюдается в СОШ №3,4,5,13,28,30,34,35,53,ЧОУ, ОСОШ. Надо отметить, что при снижении показателя тестового балла в сравнении с 2017 годом, результаты СОШ№4,34, 53 превышают средний районный показатель, результаты среднего балла выпускников СОШ №35 превышают краевые показатели.



На ЕГЭ-2018 по русскому языку 48 выпускников МО Динской район получили **от 90 до 100 баллов** (ЕГЭ-2017 год – 54 человека, ЕГЭ – 2016 – 62 человека, ЕГЭ -2015 – 31 человек). От 80 до 90 баллов - 119 выпускников, от 70 до 80 баллов – 134 человека, от 60 до 70 баллов – 126, от 40 до 60 баллов -76 выпускников. Ниже 40 баллов у 2 выпускников СОШ№3,ОСОШ.



Методист КУ ИМЦ

О.Н. Пахомова

3. ЕГЭ-2018 по математике (базовый уровень сложности)

Для получения аттестата об окончании школы достаточно сдать предмет на базовом уровне, доказав владение «математикой для жизни».

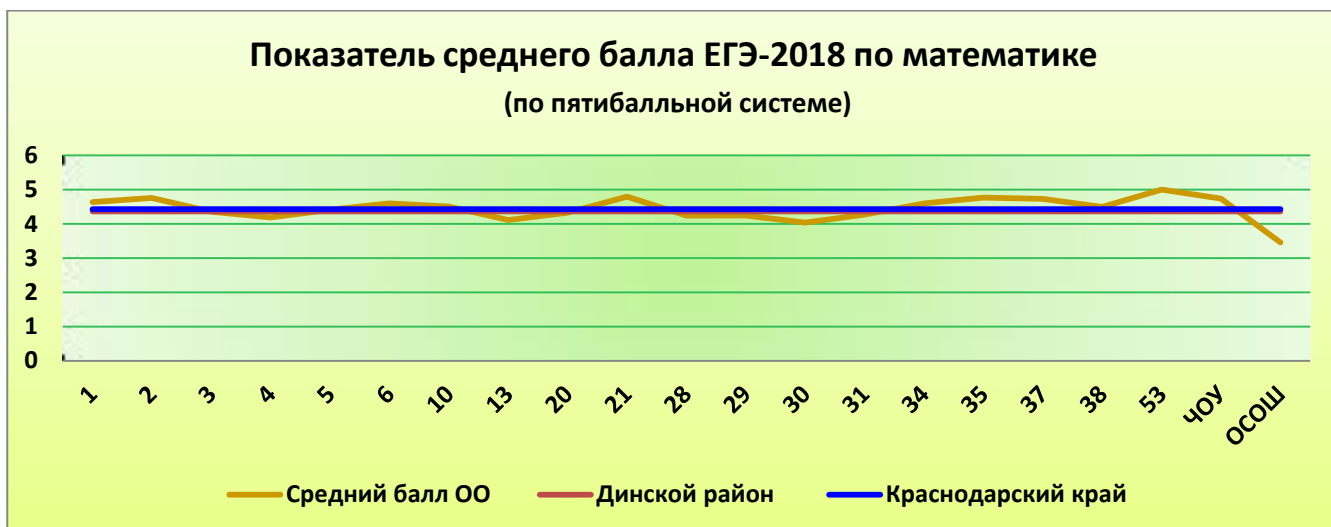
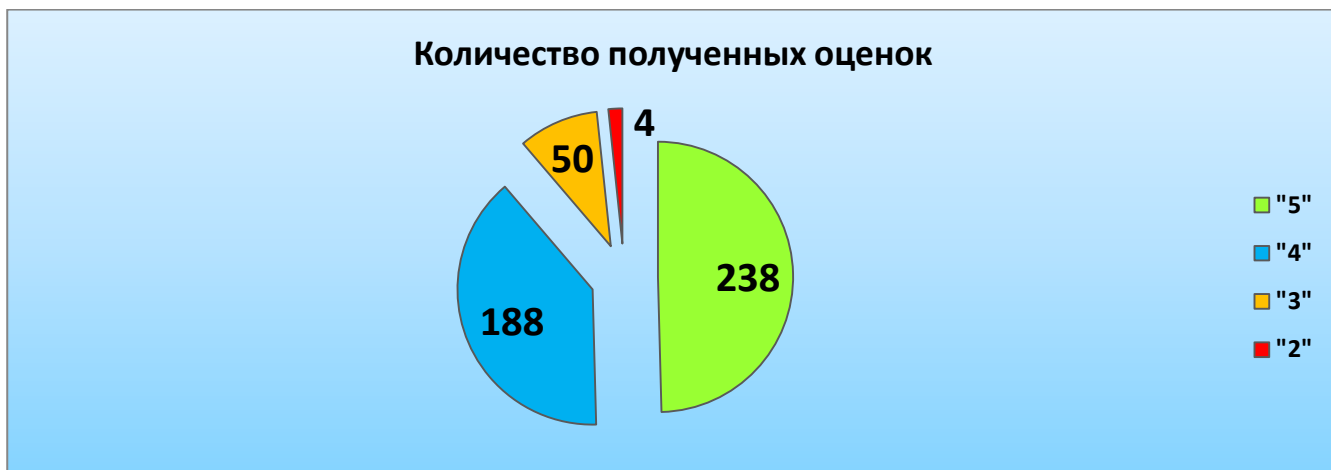
Для оценивания работ учащихся применялись два показателя: традиционная отметка «2», «3», «4», «5» и рейтинг (максимальное значение – 20 баллов). Назначение рейтинга – расширение диапазона традиционных отметок и введение большего числа градаций для дифференциации по уровням подготовки хорошо успевающих учащихся (имеющих отметки «4» и «5»).

Рейтинг формировался путём подсчёта общего количества баллов, полученных выпускниками, за выполнение всей работы.

Выпускники школ МО Динской район сдавали математику базового уровня 30 мая 2018г.

Результаты ЕГЭ – 2018 по математике (базовый уровень)

№ ОО	Численность выпускников, участвовавших в тестировании	Среднее количество верных ответов	Средний балл (отметка)	Кол-во полученных оценок			
				«5»	«4»	«3»	«2»
1	25	16,68	4,64	16	9	0	0
2	42	17,43	4,76	32	10	0	0
3	14	15,21	4,36	5	9	0	0
4	83	15,05	4,19	34	34	14	1
5	22	16,27	4,41	10	11	1	0
6	10	16,7	4,6	6	4	0	0
10	35	16,51	4,51	19	15	1	0
13	18	14,39	4,11	6	8	4	0
20	21	15,62	4,33	8	12	1	0
21	5	17,2	4,8	4	1	0	0
26	-						
28	8	15	4,25	3	4	1	0
29	60	15,4	4,25	25	25	10	0
30	23	14,09	4,04	7	10	6	0
31	11	15,27	4,27	4	6	1	0
34	25	16,88	4,6	16	8	1	0
35	13	17,31	4,77	10	3	0	0
37	11	18,18	4,73	8	3	0	0
38	10	16,2	4,5	6	3	1	0
39	-						
53	1	17	5	1	0	0	0
ЧОУ	19	17,05	4,74	15	3	1	0
ОСОШ	24	11,33	3,6	3	10	8	3
Динской район	480	15,72	4,4	238	188	50	4
Краснодарский край	20687		4,4				116



Средний балл по району составил 4,4 балла (равен краевому показателю). (Расчёт проведён по пятибалльной системе).

Из 21-й образовательной организации нашего района 11 (СОШ № 1, 2, 6, 10, 21, 34, 35, 37, 38, 53, ЧОУ) имеют средний балл по математике (базовый уровень) выше среднего районного (краевого) показателя.

№ ОО	Численность выпускников, участвовавших в тестировании	Процент полученных оценок				% предметной обученности	% качества
		«5»	«4»	«3»	«2»		
1	25	64,0	36,0	0,0	0	100	100
2	42	76,2	23,8	0,0	0	100	100
3	14	35,7	64,3	0,0	0	100	100
4	83	41,0	41,0	16,9	1,2	98,8	82,0
5	22	45,5	50,0	4,5	0	100	95,5
6	10	60,0	40,0	0,0	0	100	100
10	35	54,3	42,9	2,8	0	100	97,2
13	18	33,3	44,4	22,2	0	100	77,7
20	21	38,1	57,1	4,8	0	100	95,2
21	5	80,0	20,0	0,0	0	100	100
28	8	37,5	50,0	12,5	0	100	87,5
29	60	41,7	41,7	16,6	0	100	83,4
30	23	30,4	43,5	26,1	0	100	73,9
31	11	36,4	54,5	9,1	0	100	90,9
34	25	64,0	32,0	4,0	0	100	96,0
35	13	76,9	23,1	0,0	0	100	100

37	11	72,7	27,3	0,0	0	100	100
38	10	60,0	30,0	10,0	0	100	90,0
53	1	100,0	0,0	0,0	0	100	100
ЧОУ	19	78,9	15,8	5,3	0	100	94,7
ОСОШ	24	12,5	41,7	33,3	12,5	87,5	54,2
Динской район	480	49,6%	39,2%	10,4%	0,8%	99,2%	88,8%
Краснодарский край	20687				1,2%	98,8%	

Выпускники восьми образовательных организаций района: СОШ № 1, 2, 3, 6, 21, 35, 37 и 53 показали 100 % качества обученности.



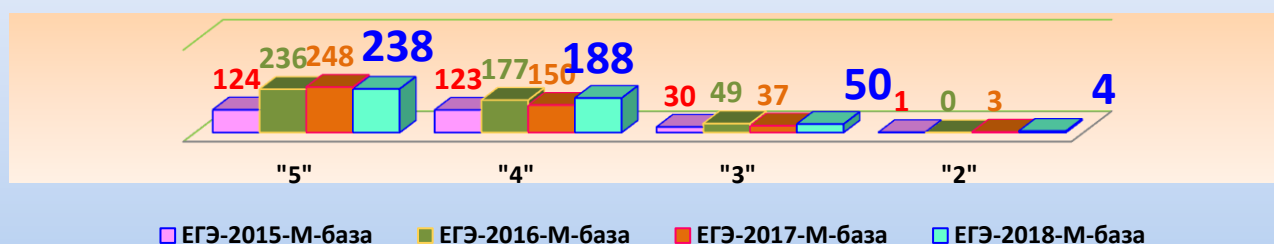
Из 480-ти выпускников, участвовавших в экзамене по математике базового уровня сложности, 426 чел., что составляет 88,8% от всех участвующих в ЕГЭ-2018 базового уровня, получили оценки «4» и «5» («5» - 238 чел. (49,6%), «4» - 188 чел. (39,2%)); 50 выпускников получили оценку «3» (10,4%); 4 выпускника (0,8%) не справились с работой.

Для сравнения. Результаты ЕГЭ-2018 по математике базового уровня сложности ниже показателей ЕГЭ-2017: из 439-ти выпускников 398 чел., (90,7%), получили оценки «4» и «5» («5» - 248 чел. (56,6%), «4» - 150 чел. (34,2%)); 37 выпускников получили оценку «3» (8,5%); 3 выпускника (0,7%) не справились с работой. ЕГЭ-2016 по математике базового уровня сложности сдали все выпускники, принимавшие участие в тестировании (262 чел.). На ЕГЭ-2015 по математике (базовый уровень сложности) 247 человек из 278, что составляет 88,8% от всех сдававших, получили оценки «4» и «5» («5» - 124 чел. (44,6%), «4» - 123 чел. (44,2%)), 30 выпускников получили оценку «3» (30 чел. (10,8%)) и только 1 выпускник (0,4%) не справился с работой.

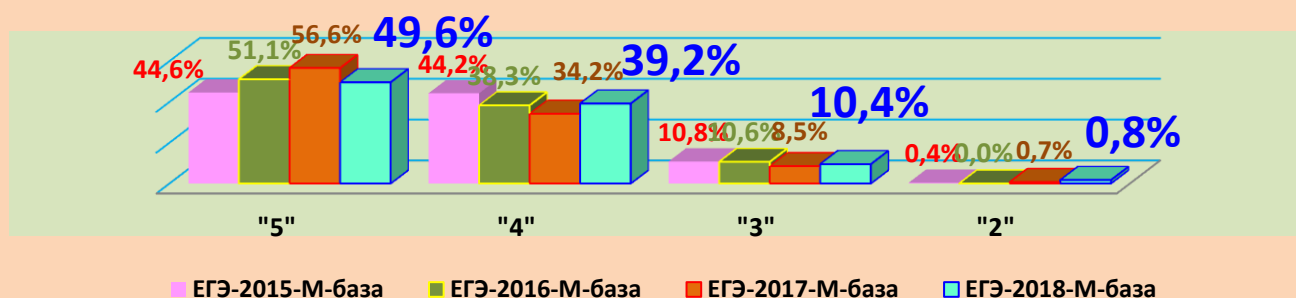
Мониторинг результатов ЕГЭ по математике базового уровня сложности

	Кол-во полученных оценок				Процент полученных оценок			
	"5"	"4"	"3"	"2"	"5"	"4"	"3"	"2"
ЕГЭ-2015-М-база	124	123	30	1	44,6%	44,2%	10,8%	0,4%
ЕГЭ-2016-М-база	236	177	49	0	51,1%	38,3%	10,6%	0,0%
ЕГЭ-2017-М-база	248	150	37	3	56,6%	34,2%	8,5%	0,7%
ЕГЭ-2018-М-база	238	188	50	4	49,6%	39,2%	10,4%	0,8%

Сравнительный анализ результатов ЕГЭ по математике базового уровня сложности



Процентный показатель результатов ЕГЭ по математике базового уровня сложности



Мониторинг результатов ЕГЭ по математике базового уровня сложности

	% предметной обученности	% качества	Средний балл
ЕГЭ-2015-М-база	99,6%	88,8%	4,33
ЕГЭ-2016-М-база	100,0%	89,4%	4,4
ЕГЭ-2017-М-база	99,3%	90,8%	4,5
<i>ЕГЭ-2018-М-база</i>	<i>99,2%</i>	<i>88,8%</i>	<i>4,4</i>



Сравнительный анализ результатов среднего балла ЕГЭ-2018 по математике базового уровня сложности (результаты репетиционного и реального экзаменов)

ОО	Репетиционный ЕГЭ				Реальный ЕГЭ				Средний балл		Динамика среднего балла
	"5"	"4"	"3"	"2"	"5"	"4"	"3"	"2"	Репетиционный ЕГЭ	Реальный ЕГЭ	
	17-20	12-16	7-11	0-6	17-20	12-16	7-11	0-6			
1	9	14	3		16	9	0		4,23	4,64	+0,41
2	14	24	4		32	10	0		4,24	4,76	+0,52
3	1	9	4		5	9	0		3,79	4,36	+0,57
4	28	27	23	4	34	34	14	1	3,96	4,19	+0,23
5	9	14	2	1	10	11	1		4,19	4,41	+0,22
6	3	6	1		6	4	0		4,2	4,6	+0,4
10	9	16	10		19	15	1		3,97	4,51	+0,54
13	2	10	4	2	6	8	4		3,67	4,11	+0,44
20	8	10	2		8	12	1		4,3	4,33	+0,03
21	2	2	1		4	1	0		4,2	4,8	+0,6
28	2	4	1	2	3	4	1		3,67	4,25	+0,58
29	14	28	14	4	25	25	10		3,87	4,25	+0,38
30	14	14	11	1	7	10	6		4,03	4,04	+0,01

31	6	4	1		4	6	1		4,45	4,27	-0,18
34	12	10	3		16	8	1		4,36	4,6	+0,24
35	10	5			10	3	0		4,67	4,77	+0,1
37	7	3	1		8	3	0		4,55	4,73	+0,18
38	5	4	1		6	3	1		4,4	4,5	+0,1
53		1			1	0	0		4	5	+1
ЧОУ	7	9	3		15	3	1		4,21	4,74	+0,53
ОСОШ	1	5	7	16	3	10	8	3	2,69	3,6	+0,77
Динской район	163	219	96	30	238	188	50	4	4,01	4,4	+0,26

**Сравнительный анализ процента предметной обученности
ЕГЭ-2018 по математике базового уровня сложности
(результаты репетиционного и реального экзаменов)**

ОО	Репетиционный ЕГЭ				Реальный ЕГЭ				Предметная обученность		Динамика процентной обученности
	"5"	"4"	"3"	"2"	"5"	"4"	"3"	"2"	Репетиционный ЕГЭ	Реальный ЕГЭ	
	17-20	12-16	7-11	0-6	17-20	12-16	7-11	0-6			
1	34,6	53,8	11,5	0	64,0	36,0	0,0	0	100	100	-
2	33,3	57,1	9,5	0	76,2	23,8	0,0	0	100	100	-
3	7,1	64,3	28,6	0	35,7	64,3	0,0	0	100	100	-
4	34,1	32,9	28,1	4,9	41,0	41,0	16,9	1,2	95,1	98,8	+3,7
5	34,6	53,8	7,8	3,8	45,5	50,0	4,5	0	96,2	100	+3,8
6	30,0	60,0	10,0	0,0	60,0	40,0	0,0	0	100	100	-
10	25,7	45,7	28,6	0,0	54,3	42,9	2,8	0	100	100	-
13	11,1	55,6	22,2	11,1	33,3	44,4	22,2	0	88,9	100	+11,1
20	40,0	50,0	10,0	0,0	38,1	57,1	4,8	0	100	100	-
21	40,0	40,0	20,0	0,0	80,0	20,0	0,0	0	100	100	-
28	22,2	44,4	11,1	22,2	37,5	50,0	12,5	0	77,8	100	+22,2
29	23,3	46,6	23,3	6,7	41,7	41,7	16,6	0	93,3	100	+6,7
30	35,0	35,0	27,5	2,5	30,4	43,5	26,1	0	97,5	100	+2,5
31	54,5	36,4	9,1	0,0	36,4	54,5	9,1	0	100	100	-
34	48,0	40,0	12,0	0,0	64,0	32,0	4,0	0	100	100	-
35	66,7	33,3	0,0	0,0	76,9	23,1	0,0	0	100	100	-
37	63,6	27,3	9,1	0,0	72,7	27,3	0,0	0	100	100	-
38	50,0	40,0	10,0	0,0	60,0	30,0	10,0	0	100	100	-
53	0,0	100	0,0	0,0	100	0,0	0,0	0	100	100	-
ЧОУ	36,8	47,4	15,8	0,0	78,9	15,8	5,3	0	100	100	-
ОСОШ	3,4	17,2	24,1	55,2	12,5	41,7	33,3	12,5	44,8	54,2	+9,4
Динской район	32,1%	43,1%	18,9%	5,9%	49,6%	39,2%	10,4%	0,8%	94,1%	99,2%	+5,1

Экзаменационная работа состояла из 20 заданий. Максимальное количество баллов – 20.

Из 238-ти выпускников, получивших отметку «5», 20 баллов набрал 31 человек, 60 выпускников набрали 19 баллов, 73 – набрали 18 баллов и 74 выпускника – 17 баллов.



**Количество баллов, полученных медалистами на ЕГЭ-2018 по математике
(Базовый уровень сложности).**

ОО	Общая численность медалистов в ОО	Участвовали в тестировании	"5"				"4"	"3"	"2"
			20	19	18	17	12-16	7-11	0-6
1	4	4		2	1	1			
2	9	9	3	3	2	1			
3	-								
4	13	13	4	3	4		2		
5	3	3	2			1			
6	1	1		1					
10	7	7	1	3	3				
13	3	3				2	1		
20	3	3	1		1	1			
21	-								
26	-								
28	1	1	1						
29	6	6	2	2		1	1		
30	1	-							
31	3	3		1	1		1		
34	3	3		1	2				
35	3	2		1		1			
37	3	3	2	1					
38	4	4		1		3			
39	-								
53	-								
ЧОУ	1	1		1					
ОСОШ	-								
Динской район	68	66	16	20	14	11	5		

Сравнительный анализ результатов ЕГЭ показывает, что такие результаты «планировались» задолго до экзаменационной поры. В школах шла кропотливая работа по обучению выпускников и подготовке их к успешной сдаче ЕГЭ.

По итогам ЕГЭ-2018 управление образования и информационно-методический центр МО Динской район выработали рекомендации, направленные на совершенствование процесса преподавания и подготовку учащихся средней школы к ЕГЭ-2019.

4. ЕГЭ-2018 по математике (профильный уровень сложности)

Для получения аттестата об окончании школы достаточно сдать предмет на базовом уровне, доказав владение «математикой для жизни». Однако успешная сдача базового уровня не даёт возможности для поступления в ВУЗ, в котором математика включена в перечень вступительных испытаний. Для этого абитуриентам необходимо сдать профильный ЕГЭ по математике.

Выпускники школ МО Динской район сдавали математику профильного уровня 1 июня 2018 года.

В экзамене по математике (профильный уровень сложности) принимали участие 305 чел. Это составляет 59,9% от общего числа всех выпускников 11(12)-х классов (509 чел.). Результаты сдачи ЕГЭ-2018 см. в таблице.

Результаты ЕГЭ – 2018 по математике (Профильный уровень)

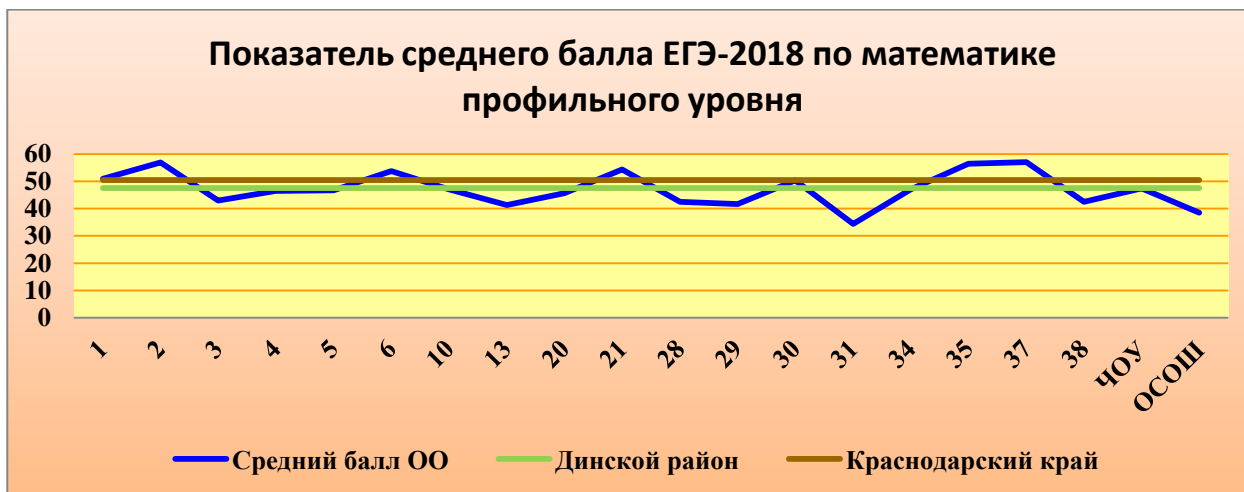
№ ОО	Численность выпускников, участвовавших в тестировании	Средний тестовый балл	Минимальный балл	Максимальный балл	% предметной обученности	Численность выпускников, не набравших минимальный балл
1	17	50,9	27	74	100	
2	30	56,93	27	76	100	
3	7	43	33	50	100	
4	45	46,49	14	76	91,1	4
5	19	46,7	27	70	100	
6	6	53,67	33	70	100	
10	26	47,08	23	76	96,2	1
13	10	41,3	23	74	90	1
20	16	45,63	23	70	81,3	3
21	3	54,33	39	62	100	
26	-					
28	7	42,43	18	70	57,2	3
29	35	41,71	23	72	94,3	2
30	25	50,32	23	70	96	1
31	9	34,44	23	62	88,9	1
34	13	47,08	33	70	100	
35	10	56,4	33	74	100	
37	7	57	45	78	100	
38	7	42,43	23	56	85,7	1
39	-					
53	0					
ЧОУ	11	47,36	33	68	100	
ОСОШ	2	38,5	27	50	100	
Динской район	305	47,5	14 баллов	78 баллов	94,41%	17
Краснодарский край	13303	50,5			94,9%	638

По итогам сдачи профильного уровня ЕГЭ (математика) **17** учащихся не преодолели «порога успешности» (5,59%).

Четверо обучающихся не получили аттестат за курс средней общей школы.

Из 21 школы района выпускник СОШ №53 не участвовал в тестировании профильного уровня по математике.

Средний тестовый балл по математике профильного уровня у выпускников ОО №№ 1, 2, 6, 21, 30, 35, 37 выше районного показателя, а средний тестовый балл у выпускников ОО №№ 1, 2, 6, 21, 35, 37 выше краевого. Самые высокие показатели среднего балла у выпускников ОО №37 (57 баллов), №2 (56,93 балла), №35 (56,4 балла). Низкий средний балл у выпускников ОО №№ 38, 28, 29, 13, ОСОШ, 31.



Самые высокие средние тестовые баллы на экзамене по математике профильного уровня – 62,3 балла (СОШ№2, 11-А, учитель Овсянникова Р.В.); 57 баллов (СОШ №37, учитель Чернышева И.А.) и 56,4 балла (СОШ №35, учитель Лякишева Е.В.).

По результатам ЕГЭ математики профильного уровня и русскому языку СОШ № 28, 31 и ОСОШ вошли в 10% отстающих образовательных организаций Краснодарского края по обязательным экзаменам.

Сравнительные показатели ЕГЭ – 2018 по математике

№ ОО	Базовый уровень			Профильный уровень		
	Принимали участие	Сдали	% предметной обученности	Принимали участие	Сдали	% предметной обученности
1	25	25	100	17	17	100
2	42	42	100	30	30	100
3	14	14	100	7	7	100
4	83	82	98,8	45	41	91,1
5	22	22	100	19	19	100
6	10	10	100	6	6	100
10	35	35	100	26	25	96,2
13	18	18	100	10	9	90
20	21	21	100	16	13	81,3
21	5	5	100	3	3	100
26	-	-	-	-	-	-
28	8	8	100	7	4	57,2
29	60	60	100	35	33	94,3
30	23	23	100	25	24	96
31	11	11	100	9	8	88,9
34	25	25	100	13	13	100
35	13	13	100	10	10	100
37	11	11	100	7	7	100
38	10	10	100	7	6	85,7
39	-	-	-	-	-	-
53	1	1	100	0	-	-
ЧОУ	19	19	100	11	11	100
ОСОШ	24	21	87,5	2	2	100
<i>Динской район</i>	480	476	99,2%	305	288	94,43%

Из 21 школы Динского района выпускники десяти образовательных организаций №№ 1, 2, 3, 5, 6, 21, 34, 35, 37 и ЧОУ показали 100% предметную обученность при сдаче экзаменов по математике базового и профильного уровня сложности.

Результаты ЕГЭ – 2018 по математике (ГВЭ)

№ ОО	Численность учащихся	% предметной обученности	Оценка
4	1	100	5
6	1	100	4
ОСОШ	1	100	3
Район	1	100	4

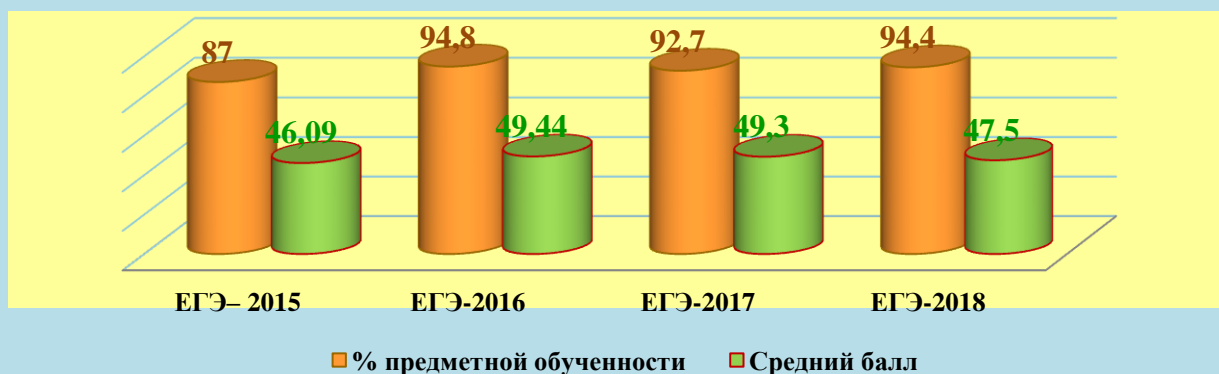
Динамику изменения результатов ЕГЭ по математике проследим по таблице.

Мониторинг результатов ЕГЭ по математике

Показатели	% предметной обученности	Динамика изменения	Средний тестовый балл	Динамика изменения
ЕГЭ– 2014	99,5		46,4	
ЕГЭ– 2015	87	-12,5	46,09	-0,31
ЕГЭ-2016	94,8	+7,9	49,44	+3,35
ЕГЭ-2017	92,7	-2,1	49,3	-0,14
ЕГЭ-2018	94,4%	+1,7%	47,5	-1,8 баллов

Сравнительные результаты среднего балла и процентов предметной обученности на ЕГЭ по математике

Сравнительные результаты ЕГЭ по математике профильного уровня сложности



На ЕГЭ-2018 по математике (профильный уровень) процент предметной обученности, в сравнении с ЕГЭ-2017, повысился на 1,7% (с 92,7% до 94,4%). Средний тестовый балл составил 47,5, что ниже прошлогоднего показателя на 1,8 балла. (См. диаграмму «Сравнительные результаты среднего балла и процентов предметной обученности на ЕГЭ по математике»).

Динамика среднего балла по результатам ЕГЭ-2017 и ЕГЭ – 2018 по математике (профильный уровень сложности) выпускников МО Динской район

ОО	ЕГЭ-2017г.	ЕГЭ-2018г.	Динамика	Не преодолели «порог успешности» (чел.)
СОШ №1	57,22	50,9	-6,32	
СОШ №2	48,16	56,93	+8,77	
СОШ №3	48,33	43	-5,33	
СОШ №4	53,7	46,49	-7,21	4

<i>СОШ №5</i>	63,62	46,7	-16,92	
<i>СОШ №6</i>	50,64	53,67	+3,03	
<i>СОШ №10</i>	44,42	47,08	+2,66	1
<i>СОШ №13</i>	62	41,3	-20,7	1
<i>СОШ №20</i>	39,4	45,63	+6,23	3
<i>СОШ №21</i>	42,83	54,33	+11,5	
<i>СОШ №26</i>	50	-	-	-
<i>СОШ №28</i>	59,25	42,43	-16,82	3
<i>СОШ №29</i>	43,81	41,71	-2,1	2
<i>СОШ №30</i>	47,19	50,32	+3,13	1
<i>СОШ №31</i>	50	34,44	-15,56	1
<i>СОШ №34</i>	44,14	47,08	+2,94	
<i>СОШ №35</i>	44,5	56,4	+11,9	
<i>СОШ №37</i>	-	57	-	-
<i>СОШ №38</i>	42	42,43	+0,43	1
<i>СОШ №39</i>	39	-	-	-
<i>СОШ №53</i>	33	-	-	-
<i>ЧОУ № 1</i>	47,78	47,36	-0,42	
<i>ОСОШ</i>	-	38,5	-	-
<i>Показатели района</i>	49,3	47,5	-1,8	17

Положительная динамика в СОШ №№: 2, 6, 10, 20, 21, 30, 34, 35, 38; отрицательная в №№: 1, 3, 4, 5, 13, 28, 29, 31 и ЧОУ. Динамика роста среднего балла особенно высока в СОШ № 35 и 21. Резко уменьшился показатель среднего балла в СОШ № 5, 13, 28, 31.

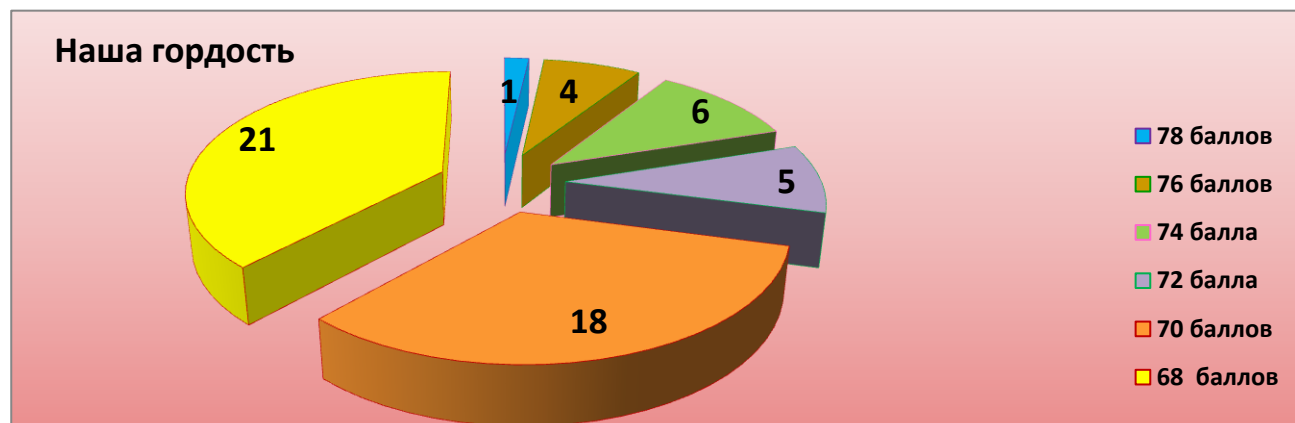
На ЕГЭ-2018 по математике (профильный уровень сложности) из 305 выпускников 55, что составляет 18% из всех сдававших экзамен, получили от 68 до 78 баллов. Это на 6% ниже показателя прошлого года. (На ЕГЭ-2017 из 262 выпускников 63 (24%) получили от 68 до 86 баллов).

Лучшие результаты на экзамене по математике: 78 баллов – Мальцева Юлия (СОШ №37, учитель: Чернышева И.А.); по 76 баллов набрали Давыденко Виктория, Кожен Максим (СОШ №2, учитель: Овсянникова Р.В.), Полоус Антон (СОШ №4, учитель: Васильева Н.К.) и Завадский Александр (СОШ №10, учитель: Часнык С.М.); по 74 балла набрали Шлыков Кирилл (СОШ №1, учитель: Хижняк Л.И.), Кудрявцев Александр и Онопенко Даниил (СОШ №2, учитель: Овсянникова Р.В.), Гикова Ангелина (СОШ №10, учитель: Часнык С.М.), Борисов Денис (СОШ №13, учитель: Комова Л.Н.) и Иванов Даниил (СОШ №35, учитель: Лякишева Е.В.). В таблице представлены самые высокие результаты выпускников этого года.

Выпускники, набравшие наибольшее количество баллов на ЕГЭ-2018 по математике (профильный уровень)

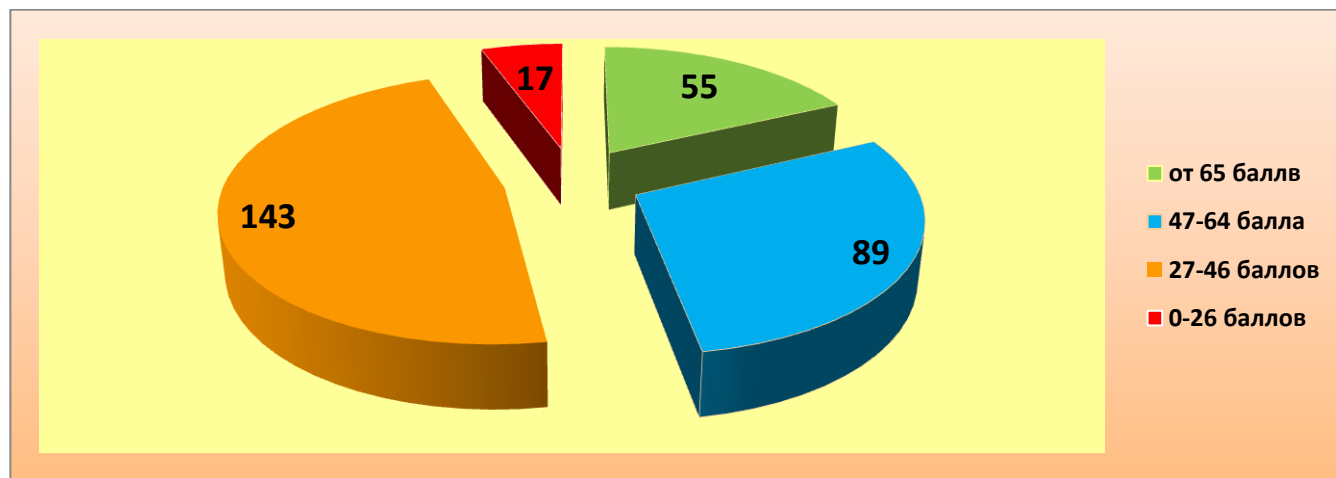
СОШ №	Фамилия	Имя	Балл	Учитель
37	Мальцева	Юлия	78	Чернышева И.А.
2	Давыденко	Виктория	76	Овсянникова Р.В.
2	Кожен	Максим	76	Овсянникова Р.В.
4	Полоус	Антон	76	Васильева Н.К.
10	Завадский	Александр	76	Часнык С.М.
1	Шлыков	Кирилл	74	Хижняк Л.И.
2	Кудрявцев	Александр	74	Овсянникова Р.В.

2	Онопенко	Данил	74	Овсянникова Р.В.
10	Гикова	Ангелина	74	Часнык С.М.
13	Борисов	Денис	74	Комова Л.Н.
35	Иванов	Даниил	74	Лякишева Е.В.



Из 17 выпускников, не преодолевших «порог успешности», 12 чел. на экзамене по математике набрали по 23 балла, решив верно 5 заданий. Для прохождения «порога успешности» им не хватило всего лишь одного первичного балла. 25 выпускников верно решили 6 заданий, набрав 27 баллов – минимальное количество баллов, которые дают возможность для поступления в ВУЗ.

От 65 баллов	47-64 баллов	27-46 баллов	0-26 баллов
55	89	143	17



В рамках подготовки к ЕГЭ в декабре, феврале и апреле по математике в 11-х(12-х) классах во всех школах Краснодарского края проводились краевые диагностические работы, проведены апробация и репетиционные экзамены, сдаваемым в форме и по материалам ЕГЭ школьного и муниципального уровней. Анализ результатов каждой из диагностических работ и репетиционного экзамена позволял учителям определять уровень подготовки выпускников средней школы к проведению итоговой аттестации в форме и по материалам ЕГЭ и корректировать поурочные планы в зависимости от уровня усвоения данным классом пройденных тем. Результаты КДР и экзамена приведены в таблицах.

Результаты работ по математике обучающихся 11-х (12-х) классов МО Динской район в 2017-2018 учебном году

Количество обучающихся	«5»	«4»	«3»	«2»	% предметной	% качества

										<i>обученности</i>	
КДР, 14.12.2017	483	29	6%	175	36,2%	260	53,8%	19	3,9%	96,1%	42,2%
КДР, 28.02.2018	440	50	11,4%	179	40,7%	187	42,5%	24	5,5%	94,5%	52,1%
КДР, 26.04.2018	428	43	10%	136	31,8%	214	50%	35	8,2%	91,8%	41,8%
Репетицио нный ЕГЭ, 09.02.2018	299	15	5%	61	20,4%	133	44,5%	79	26,4%	73,6%	25,9%
Апробация ЕГЭ 14.03.2018	295	71	24,06%	72	24,41%	117	39,66%	35	11,87%	88,13%	48,47%
ЕГЭ-2018, 01.06. 2018	304	55	18,09%	89	29,28%	143	47,04%	17	5,59%	94,41%	47,37%

МОНИТОРИНГ результатов диагностических работ, апробации, репетиционного и реального ЕГЭ по МАТЕМАТИКЕ обучающихся 11-х(12-х) классов МО Динской район в 2017 – 2018 учебном году

ОО	КДР, 14.12.2017		КДР, 28.02.2018		КДР, 26.04.2018		Апробация ЕГЭ 14.03.2018.		Репетиционный экзамен 09.02.2018		ЕГЭ-2018 (профильный уровень)		Динамика показателя среднего балла
	% предм. Обуч.	Средний балл	% предм. Обуч.	Средний балл	% предм. Обуч.	Средний балл	% предм. Обуч.	Средний балл	% предм. Обуч.	Средний балл	% предм. Обуч.	Средний балл	
1	92	5,88	87	5,04	88	8,48	88,9	51,06	77,8	40,89	100	50,9	+10,01
2	100	6,61	97,1	6,59	100	10,11	96,5	57,86	93,1	49,21	100	56,93	+7,72
3	100	5,57	92,9	4,64	92,3	8,15	83,3	39,83	100	41,29	100	43	+1,71
4	100	6,7	95,6	5,85	94,5	9,25	82,2	46,91	69,8	38,47	91,1	46,49	+8,02
5	100	6,4	80,8	4,58	100	8	94,8	47,16	50	30,5	100	46,7	+16,2
6	100	6,4	100	4,86	60	8	100	57,33	83,3	43	100	53,67	+10,67
10	80	6	96,7	5,3	87,9	8,52	92,3	48,54	73,1	39,08	96,2	47,08	+8
13	100	5,56	100	5,59	100	9	70	39	40	23	90	41,3	+18,3
20	100	6,05	100	6,13	72,2	7,22	82,4	39,12	64,3	34,64	81,3	45,63	+10,99
21	100	5	75	5	100	9	100	45	100	33	100	54,33	+21,33
26	-	-	-	-	-	-	-	-	-	-	-	-	-
28	100	6	100	5,57	100	8	66,7	39,67	42,9	27,57	57,2	42,43	+14,86
29	91,8	5,16	96,1	5,55	96,4	8,5	90	42,33	75,8	34	94,3	41,71	+7,71
30	100	6,45	90,9	5,03	72,2	7,33	80	49,28	72	39,92	96	50,32	+10,4
31	100	6,3	100	7	100	9	77,8	35	33,4	29	88,9	34,44	+5,44
34	90	6,05	100	5,58	95,7	9,13	100	55,46	92,4	47,08	100	47,08	0
35	100	6,53	100	5,5	100	10,53	90	53,8	100	51,3	100	56,4	+5,1
37	100	6,45	100	5,5	100	9,75	100	59,57	87,5	47,38	100	57	+9,62
38	100	7	100	5,56	88,9	8,89	100	44,57	57,1	34,57	85,7	42,43	+7,86
39	-	-	-	-	-	-	-	-	-	-	-	-	-
53	100	6	100	5	100	7	100	27	100	27	-	-	-
ЧОУ	100	5,28	100	5,31	100	8,6	100	47,89	81,8	38,55	100	47,36	+8,81
ОСОШ	85,7	4,39	84,6	3,23	90	7,05	100	33	100	30	100	38,5	+8,5
Динской район	96,1%	6,05	94,5%	5,41	91,8%	8,68	88,13%	47,69	73,58%	38,6	94,41%	47,5	+8,9

**Мониторинг предметной обученности на ЕГЭ по математике
выпускников МО Динской район**

ОО	ЕГЭ-2015	ЕГЭ-2016	ЕГЭ-2017	ЕГЭ-2018
1	100	95,7	94,4	100
2	88,6	90,5	100	100
3	100	91,3	100	100
4	80	94,9	90,7	91,1
5	93,8	95	100	100
6	76,2	100	100	100
10	88,9	95,7	83,4	96,2
13	100	88,9	100	90
20	88,9	100	86,7	81,3
21	100	100	100	100
26	-	100	100	-
28	100	100	100	57,2
29	92,9	100	81	94,3
30	80	90	95,2	96
31	91,7	100	100	88,9
34	100	100	100	100
35	100	93,7	92,9	100
37	90	100	-	100
38	72,7	90	71,4	85,7
39	100	100	100	-
53	80	100	100	-
ОСОШ	53,3	-	-	100
ЧОУ	86,7	-	77,8	100
<i>Динской район</i>	<i>87%</i>	<i>94,8%</i>	<i>92,7%</i>	<i>94,41%</i>

**Количество баллов, полученных медалистами на ЕГЭ-2018 по математике
(Профильный уровень сложности).**

ОО	Общая численность медалистов в ОО	Участвовали в тестировании	«5»	«4»	«3»	«2»
			От 65 баллов	47-64 балла	27-46 баллов	0-26 баллов
1	4	2		2		
2	9	8	7	1		
3	-	-				
4	13	9	5	3	1	
5	3	1	1			
6	1	1	1			
10	7	4	2	2		
13	3	1	1			
20	3	1	1			
21	-	-				
26	-	-				
28	1	1	1			
29	6	2	1		1	
30	1	1	1			
31	3	1		1		
34	3	1		1		
35	3	2	1		1	
37	3	1	1			

38	4	3		1	2	
39	-	-				
53	-	-				
ЧОУ	1	1		1		
ОСОШ	-	-				
Динской район	68	40	23	12	5	0

Сравнительный анализ результатов диагностических работ, репетиционного экзамена, апробации и ЕГЭ показывают, что такие результаты «планировались» задолго до экзаменационной поры. В школах соблюдалась процедура проведения КДР, показывалось реальное качество знаний учащихся, шла кропотливая работа по обучению выпускников и подготовке их к успешной сдаче ЕГЭ.

По итогам ЕГЭ-2018 управление образования и информационно-методический центр МО Динской район выработали рекомендации, направленные на совершенствование процесса преподавания и подготовку учащихся средней школы к ЕГЭ-2019.

Администрациям школ:

- Отслеживать изменения в нормативной базе ЕГЭ через постоянную налаженную связь с вышестоящими инстанциями.
- Развивать систему информирования учащихся и родителей: постоянно обновлять информационные стенды по вопросам политики государства в области ЕГЭ; активно использовать единые информационные системы; проводить родительские собрания и дни открытых дверей.
- Организовать мониторинг качества обучения: отслеживать успешность усвоения материала, выявлять подготовленность учащихся к контролю в формате ЕГЭ.
- Учитывая характерные особенности учебного материала, создать единую систему средств контроля и критериев оценивания знаний, умений и навыков учащихся.
- Создать условия для качественной работы каждого конкретного учителя: возможность повысить квалификацию, предоставить часы для проведения индивидуально-групповых, факультативных и кружковых занятий.
- Распространять лучший опыт в подготовке школьников к ЕГЭ.
- Усилить контроль над объективностью выставления оценок.
- Вести систематическую разъяснительную работу среди родителей о повышении ответственности за подготовку детей к проведению государственной итоговой аттестации.

Учителям:

1. Продолжение внедрения в практику личностно-ориентированного подхода в обучении позволит усилить внимание к формированию базовых умений у тех учащихся, кто не ориентирован на более глубокое изучение математики, а также обеспечить продвижение учащихся, имеющих возможность и желание усваивать математику на более высоком уровне.
2. Организация уроков обобщающего повторения по алгебре и геометрии позволит обобщить знания, полученные за курс основной школы.
3. Обратить особое внимание на преподавание геометрии, так как итоги экзамена 2018 года по математике показывают недостаточно высокий уровень выполнения учащимися геометрических задач, особенно практико-ориентированные.
4. Работать над проблемами повышения качества обучения. Анализ демонстрационного варианта 2018 года по математике позволял учителям математики и учащимся иметь

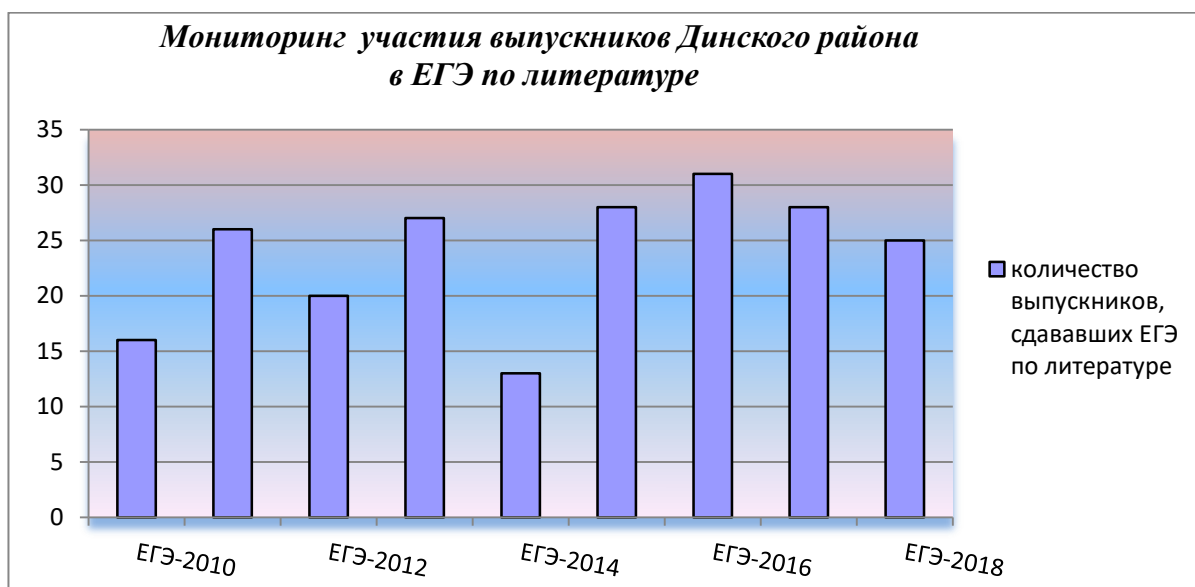
представление об уровне трудности и типах заданий предстоящей экзаменационной работы.

5. При подготовке к экзамену учащихся, мотивированных на высокий результат, следует уделять больше внимания решению многошаговых задач и обучению составления плана решения задачи.
6. Выделять «проблемные» темы в каждом конкретном классе и работать над ликвидацией пробелов в знаниях и умениях учащихся по этим темам с использованием диагностических карт класса и индивидуальных карт учащихся целенаправленно на качественную подготовку к экзамену.
7. Повышать уровень вычислительных навыков учащихся, чтобы избежать досадных ошибок при выполнении письменных работ.
8. Включать в тематические контрольные и самостоятельные работы задания в тестовой форме, соблюдая временной режим, что позволит учащимся на экзамене более рационально распределить своё время.
9. Усиление практической направленности обучения, включение соответствующих заданий «на проценты», графики реальных зависимостей, диаграммы, таблицы, текстовые задачи с построением математических моделей реальных ситуаций поможет учащимся применить свои знания в нестандартной ситуации.
10. Использовать материалы открытого банка заданий, опубликованных на официальном сайте ФИПИ, при подготовке учащихся к ЕГЭ.
11. Принять меры по обеспечению объективности оценивания знаний учащихся в течение года, совершенствуя систему текущего и промежуточного контроля в 2018-2019 учебном году.
12. Повысить эффективность внутришкольного контроля и ответственность учителей за выполнением обязательного минимума по предмету.
13. Учителям-предметникам совершенствовать методику преподавания, использовать эффективные формы, методы подготовки учащихся к государственной итоговой аттестации, осуществлять дифференцированный подход.

Методист КУ ИМЦ МО Динской район Селиванова Л.Н.

5. ЕГЭ-2018 по литературе

Экзамен по литературе в форме и по материалам ЕГЭ сдавали 25 учащихся Динского района из СОШ №№ 1, 2, 3, 4, 5, 10, 21, 29, 30, 31, 34, 35, ЧОУ.

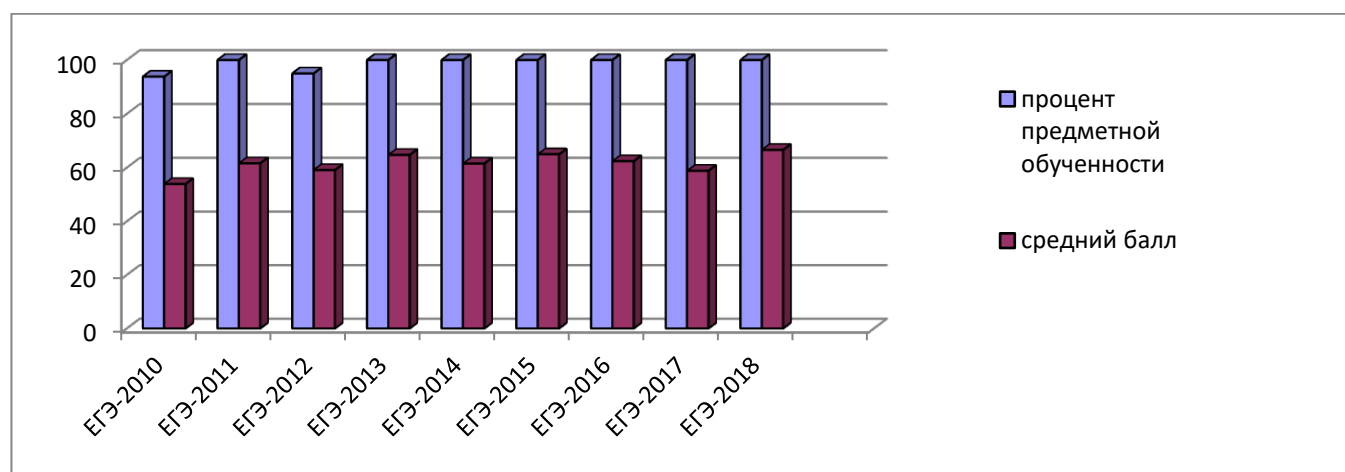


Все выпускники, сдававшие ЕГЭ по литературе переступили порог успешности, таким образом, процент предметной обученности составил 100%.

Средний тестовый балл по району – 66,6 (ЕГЭ-2018-58,8; ЕГЭ – 2016 - 62,39; ЕГЭ-2015 - 64,93 балла, ЕГЭ-2014 -61,5 баллов, ЕГЭ-2013 -64,7 баллов, ЕГЭ -2012 - 59,1 баллов, ЕГЭ-2011 - 61,6 баллов, ЕГЭ-2010 - 53,9), что выше краевого показателя на 1,1 балла.

Мониторинг результатов ЕГЭ по литературе выпускников Динского района

Показатель	ЕГЭ - 2010	ЕГЭ - 2011	ЕГЭ - 2012	ЕГЭ-2013	ЕГЭ-2014	ЕГЭ-2015	ЕГЭ - 2016	ЕГЭ - 2017	ЕГЭ-2018
% предметной обученности	93,8%	100%	95%	100%	100%	100%	100%	100%	100%
Средний тестовый балл	53,9	61,6	59,1	64,7	61,5	64,93	62,39	58,8	66,6
Рейтинг в крае	37	24	37	39	25				



Результаты ЕГЭ-2018 по литературе

№ ОУ	Количество учащихся	Средний тестовый балл	Миним. балл	Наивыс. балл	% предм. обучен.	Кол-во уч., не набравших мин. балл
1	1	73,0	73	73	100%	0
2	2	60,5	51	70	100%	0
3	3	65,0	55	71	100%	0
4	1	54,0	54	54	100%	0
5	2	57,5	56	59	100%	0
10	4	82,3	68	97	100%	0
21	1	70,0	70	70	100%	0
29	3	61,0	58	64	100%	0
30	1	59,0	59	59	100%	0
31	1	80,0	80	80	100%	0
34	3	68,3	51	97	100%	0
35	1	80,0	80	80	100%	0
ЧОУ	2	51,0	44	58	100%	0
район	25	66,6	44	97	100%	0
край	1445	65,5			98%	

Динамика среднего балла по литературе выпускников образовательных организаций

Динского района по результатам ЕГЭ-2017 и ЕГЭ – 2018

ОУ	2017г.	2018г.	Динамика
СОШ №1	-	73,0	
СОШ №2	46,3	60,5	↑
СОШ №3	-	65,0	
СОШ №4	68,2	54,0	↓
СОШ №5	-	57,5	
СОШ №10	51,0	82,3	↑
СОШ №21	72,0	70,0	↓
СОШ №29	59,8	61,0	↑
СОШ №30	53,0	59,0	↑
СОШ №31	62,0	80,0	↑
СОШ №34	66,0	68,3	↑
СОШ №35	64,7	80,0	↑
ЧОУСОШ №1	-	51,0	
Показатели района	58,8	66,6	↑

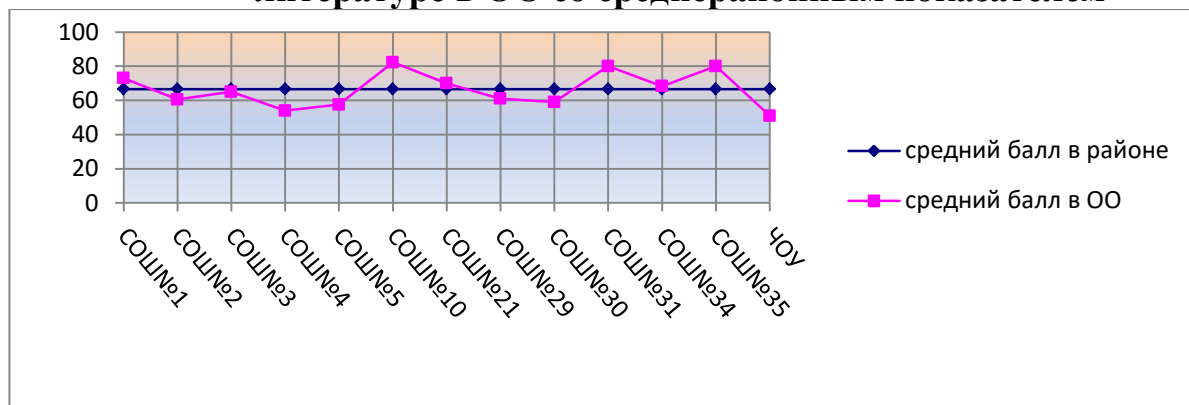
Наибольшие тестовые баллы у выпускниц: Годвин Флоренсии (СОШ№10), Моргуновой Александры (СОШ № 34) – 97 баллов; Родионовой Влады (СОШ№31), Лузгиной Елены (СОШ№35) – 80 баллов.

На ЕГЭ-2018 по литературе 8 выпускников района набрали более 70 баллов (ЕГЭ-2017 – 5 учащихся, ЕГЭ-2016 - 8 человек, ЕГЭ -2015 - 7 выпускников, ЕГЭ-2014, всего 3 выпускника, ЕГЭ -2013 - 7 выпускников, ЕГЭ-2012 - только 4, ЕГЭ-2011 – 7 выпускников).

Самые высокие результаты ЕГЭ по литературе выпускников 2018 года.

СОШ №	Фамилия, имя	Баллы	Учитель
10	Годвин Флоренсия	97	Ефременко С.М.
34	Моргунова Александра	97	Сапкалова Н.В.
31	Родионова Влада	80	Постолова Н.В
35	Лузгина Елена	80	Чистякова Л.Л.

Сравнительные результаты среднего балла по результатам ЕГЭ-2018г по литературе в ОО со среднерайонным показателем



Наилучшие результаты в СОШ№ 10,31,35,1. Необходимо отметить, что в СОШ№ 2,10,29,30,31,34,35 наблюдается положительная динамика в результатах выпускников, повышение среднего тестового балла.

Методист КУИМЦ

О.Н. Пахомова

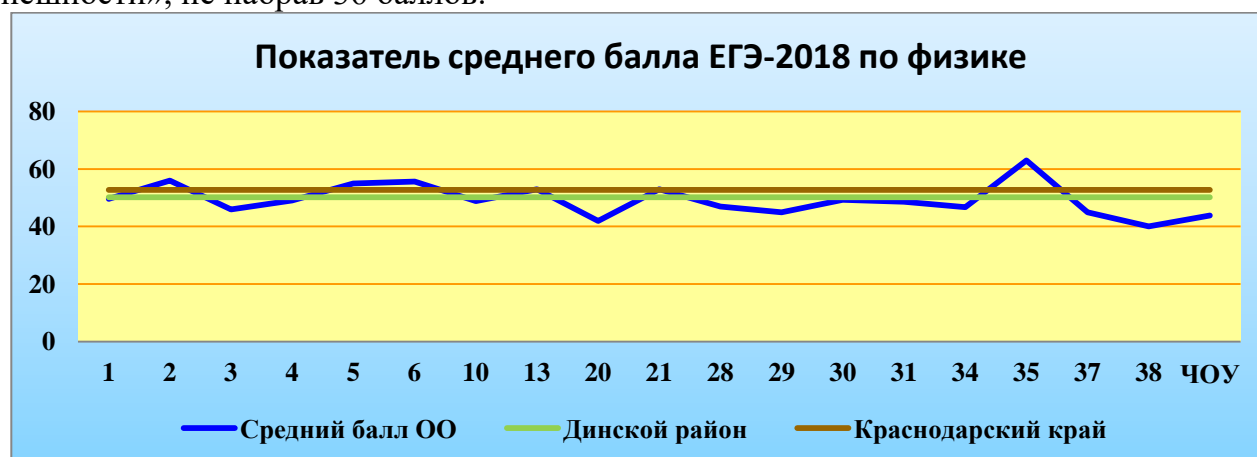
6. ЕГЭ-2018 по физике

В экзамене по физике принимали участие **97** выпускников **11-х классов**, выбравших предмет «физика» для сдачи экзамена в форме ЕГЭ по выбору. Это составляет **19,1%** от общего числа всех выпускников (509 чел.) 11-х классов.

Результаты ЕГЭ – 2018 по физике

№ ОО	Численность учащихся, выполнявших тестовую работу	Численность учащихся, не преодолевших «порог успешности»	Средний тестовый балл	Максимальный балл	Минимальный балл	% предметной обученности
1	3	-	49,67	60	42	100
2	13	-	56	68	46	100
3	2	-	46	51	41	100
4	12	-	49,08	68	38	100
5	11	-	55	74	42	100
6	3	-	55,67	72	41	100
10	6	-	48,83	66	39	100
13	1	-	53	53	53	100
20	3	-	42	44	38	100
21	2	-	53	54	52	100
26	0	-				
28	1	-	47	47	47	100
29	9	1	45	59	23	88,9
30	8	-	49,25	76	39	100
31	3	-	48,67	66	40	100
34	7	-	46,71	66	38	100
35	4	-	63	78	47	100
37	2	-	45	45	45	100
38	2	-	40	40	40	100
39	0	-				
53	0	-				
ЧОУ	5	-	43,8	54	36	100
ОСОШ	0	-				
Динской район	97	1	50,2	78	23	99%
Краснодарский край	4966	210	52,7			95,8%

Из 97 выпускников, сдававших экзамен по физике, 96 выпускников, что составляет 99% от всех сдававших, успешно сдали экзамен, 1 выпускник (1%) не преодолел «порог успешности», не набрав 36 баллов.



Экзамен по **физике** в форме и по материалам ЕГЭ в этом году в основные сроки сдавали 97 выпускников из 19 школ МО Динской район.

Минимальное количество баллов 36, необходимое для преодоления «порога успешности», не набрал 1 выпускник из СОШ №29 Серебрянников Сергей (ЕГЭ-2017 – 1 чел. из 80, ЕГЭ-2016 – 2 из 105; ЕГЭ-2015 – 2 из 68). Таким образом, процент предметной обученности по району составил 99%, что на 0,3% выше, чем в прошлом году (98,7%) и на 3,2% выше краевого показателя.

Средний тестовый балл по району – 50,2 балла, это ниже прошлогоднего показателя **на 1,03 балла** (ЕГЭ-2017 – 51,23 балла, ЕГЭ-2016 – 49,6 баллов; ЕГЭ-2015 – 52,22), и **ниже краевого показателя на 2,5 балла**.

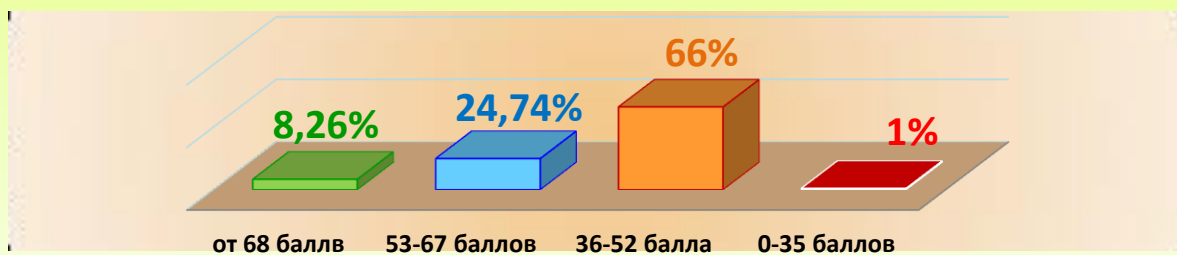
Высокие средние баллы у выпускников ОО №35 (63 балла) (учитель: Борзова В.В.); №2 (56 баллов) (учителя: Носарева С.А., Шмуйло О.В.); №6 (55,67 баллов) (учитель Жирнова Г.А.). Низкий средний балл – у выпускников ОО №38, 20, ЧОУ. Выпускник Конаков Даниил (ЧОУ) набрал 36 баллов на экзамене по физике, что соответствует «порогу успешности».

Мониторинг результатов ЕГЭ по физике выпускников МО Динской район

<i>Показатель</i>	<i>% предметной обученности</i>	<i>Средний балл</i>
ЕГЭ-2015	97,1	52,22
ЕГЭ-2016	98,1	49,6
ЕГЭ-2017	98,7	51,2
ЕГЭ-2018	99	50,2



Процентный показатель доли выпускников, сдававших экзамен по физике в 2018г




Максимальное количество баллов – 78 на экзамене по физике набрал выпускник СОШ №35 Воронков Олег (учитель Борзова В.В.); 76 баллов у Фоменко Ильи из СОШ №30 (учитель Беленко Е.А.), 74 балла у Ким Владимира из СОШ №5 (учитель Кудрявцев В.А.), по 72 балла набрали выпускники Коротин Андрей из СОШ №5 (учитель Кудрявцев Е.В.) и Батлук Максим из СОШ №6 (учитель Жирнова Г.А.), по 68 баллов набрали выпускники Кудрявцев Александр из СОШ №2 (учитель Носарева С.А.), Нагибин Кирилл из СОШ №4 (учитель Томишинец Г.И.) и Иванов Артемий из СОШ №35 (учитель Борзова В.В.).

Учащиеся, набравшие наибольшее количество баллов на ЕГЭ-2018 по физике

СОШ №	Фамилия	Имя	Балл	Учитель
35	Воронков	Олег	78	Борзова В.В.
30	Фоменко	Илья	76	Беленко Е.А.
5	Ким	Владимир	74	Кудрявцев Е.В.
5	Коротин	Андрей	72	Кудрявцев Е.В.
6	Батлук	Максим	72	Жирнова Г.А.
2	Кудрявцев	Александр	68	Носарева С.А.
4	Нагибин	Кирилл	68	Томишинец Г.И.
35	Иванов	Артемий	68	Борзова В.В.

Предмет	Средний тестовый балл							
	ЕГЭ-2015		ЕГЭ-2016		ЕГЭ-2017		ЕГЭ-2018	
	район	край	район	край	район	край	район	край
Физика	52,22	54,3	49,6	52,7	51,2	54,1	50,2	52,7

Сравнительные показатели среднего балла

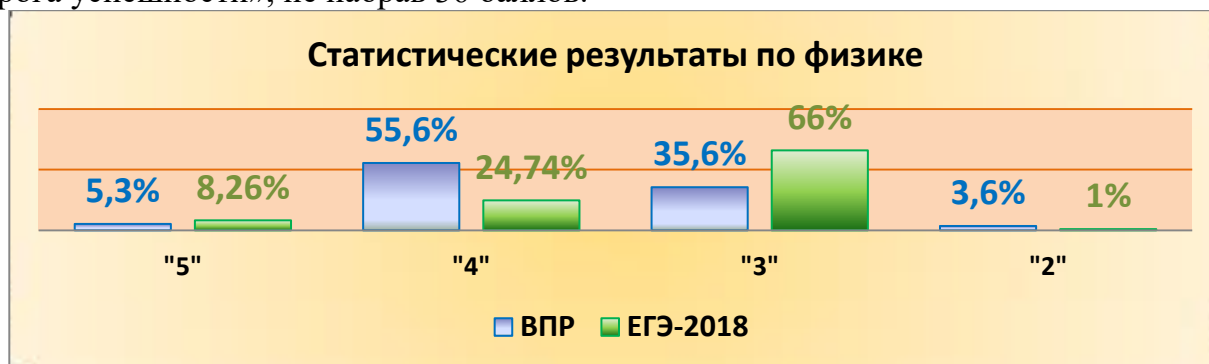


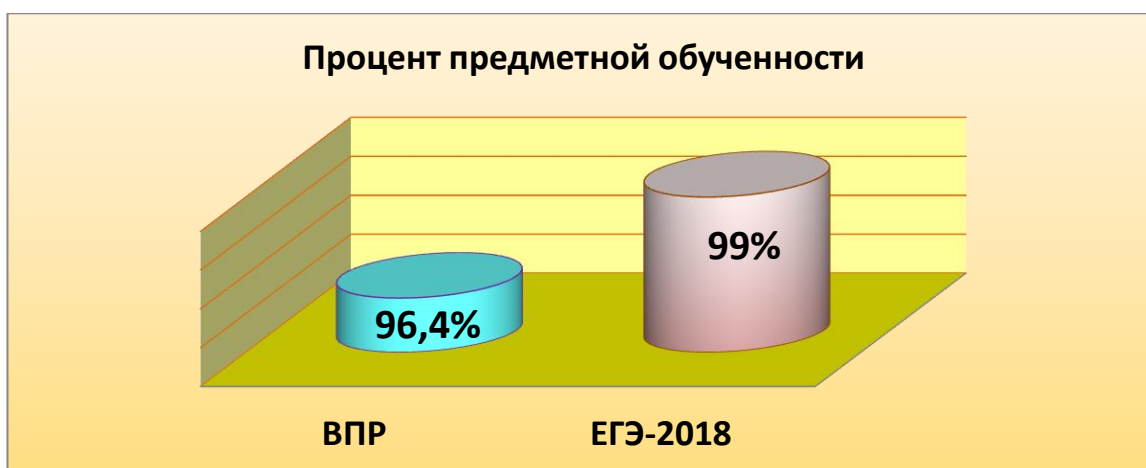
В ВПР по физике 10.04.2018 принимали участие **360** обучающихся МО Динской район. Это составляет **70,9%** от общего числа всех выпускников (508 чел.) 11-х классов. В экзамене по физике принимали участие **97** выпускников **11-х классов**, это составляет 26,9% от общего числа участников в ВПР по физике, что говорит об осознанном выборе обучающихся ЕГЭ-«Физика».

Сравнительные результаты ВПР – ЕГЭ – 2018 по физике

№ ОО	Численность учащихся, выполнивших ВПР	% уч-ся, получивших «2» на ВПР	% предметной обученности	Численность учащихся, участвовавших в ЕГЭ	Численность учащихся, не преодолевших «порог успешности»	% предметной обученности
1	25	0	100	3	-	100
2	33	0	100	13	-	100
3	10	0	100	2	-	100
4	61	0	100	12	-	100
5	22	0	100	11	-	100
6	6	0	100	3	-	100
10	33	6,1	93,9	6	-	100
13	15	0	100	1	-	100
20	15	0	100	3	-	100
21	5	0	100	2	-	100
28	7	0	100	1	-	100
29	0	-	-	9	1	88,9
30	30	26,7	73,3	8	-	100
31	10	0	100	3	-	100
34	23	0	100	7	-	100
35	14	0	100	4	-	100
37	11	0	100	2	-	100
38	9	11,1	88,9	2	-	100
53	1	0	100	0	-	
ЧОУ	11	0	100	5	-	100
ОСОШ	19	5,3	94,7	0	-	
Динской район	360	3,6%	96,4%	97	1	99%
Краснодарский край	16460	2,4%	97,6%	4966	210	95,8%

Из 21 образовательной организации района, выпускники которых участвовали в ВПР и ЕГЭ, выпускники СОШ №29 не принимали участие в ВПР по физике, что отрицательно сказалось на выборе ЕГЭ и результатах (1 чел. из 9 – 11,1%) не преодолел «порога успешности», не набрав 36 баллов.





Количество баллов, полученных медалистами на ЕГЭ-2018 по физике.

ОО	Общая численность медалистов в ОО	Участвовали в тестировании	«5»	"4"	"3"	"2"
			От 68 баллов	53-67 баллов	36-52 балла	0-35 баллов
1	4	-				
2	9	5	1	3	1	
3	-	-				
4	13	3	1	1	1	
5	3	-				
6	1	1	1			
10	7	-				
13	3	1		1		
20	3	-				
21	-	-				
26	-	-				
28	1	-				
29	6	-				
30	1	1	1			
31	3	1		1		
34	3	-				
35	3	1	1			
37	3	-				
38	4	-				
39	-	-				
53	-	-				
ЧОУ	1	-				
ОСОШ	-	-				
Динской район	68	13	5	6	2	0

По итогам ЕГЭ-2018 управление образования и информационно-методический центр МО Динской район выработали рекомендации, направленные на совершенствование процесса преподавания и подготовку учащихся средней школы к ЕГЭ-2019.

Администрациям образовательных организаций:

- Отслеживать изменения в нормативной базе ЕГЭ через постоянную налаженную связь с вышестоящими инстанциями.
- Развивать систему внутришкольных и межшкольных факультативов, в основу работы которых положить разноуровневое преподавание.
- Развивать систему информирования учащихся и родителей: постоянно обновлять информационные стенды по вопросам политики государства в области ЕГЭ; активно использовать единые информационные системы; проводить родительские собрания и дни открытых дверей.
- Внедрять в практику работы школы личностно-ориентированных методов педагогики. Это даст возможность усилить внимание к формированию базовых умений у слабоуспевающих учащихся или у тех, кто не ориентирован на более глубокое изучение физики, а также обеспечить продвижение учащихся, имеющих возможность и желание усваивать физику на более высоком уровне.
- При подготовке к экзамену учащихся, мотивированных на высокий результат, следует уделять больше внимания решению многошаговых задач и обучению составления плана решения задачи.
- Создать единую систему средств контроля и критериев оценивания знаний, умений и навыков учащихся.
- Создать условия для качественной работы каждого конкретного учителя: возможность повысить квалификацию, предоставить часы для проведения индивидуально-групповых, факультативных и кружковых занятий.
- Распространять лучший опыт в подготовке школьников к ЕГЭ.
- Усилить контроль над объективностью выставления оценок.
- Для своевременной корректировки системы подготовки учащихся к ЕГЭ необходимо своевременно выявлять пробелы в знаниях учащихся. С этой целью продолжать проводить диагностические тестовые работы (на базовом уровне) для учащихся 10, 11-х классов.
- Вести систематическую разъяснительную работу среди родителей о повышении ответственности за подготовку детей к проведению государственной итоговой аттестации.
- Совершенствовать систему обмена опытом работы учителей.
- Повысить эффективность внутришкольного контроля и ответственность учителей за выполнением обязательного минимума по предмету.

Учителям:

- Организовать мониторинг качества обучения: отслеживать успешность усвоения материала, выявлять подготовленность учащихся к контролю в формате ЕГЭ.
- Учитывать характерные особенности учебного материала по предмету.
- Работать над проблемами повышения качества обучения. Анализ демонстрационного варианта 2018 года по физике позволял учителям и учащимся иметь представление об уровне трудности и типах заданий предстоящей экзаменационной работы.
- Параллельно с изучением новых тем с первых дней обучения в 11-х классах предусмотреть возможность повторения плохо усвоенных тем.
- На уроках повторения проводить регулярный контроль усвоения знаний (через диагностические работы) на базовом уровне в соответствии со спецификацией КИМов ЕГЭ-2019.
- Совершенствовать систему обмена опытом работы учителей.

- Выделять «проблемные» темы в каждом конкретном классе и работать над ликвидацией пробелов в знаниях и умениях учащихся по этим темам с использованием диагностических карт класса и индивидуальных карт учащихся целенаправленно на качественную подготовку к экзамену. Внести коррективы в планы подготовки к экзамену по физике.
- Включать в тематические контрольные и самостоятельные работы задания в тестовой форме, соблюдая временной режим, что позволит учащимся на экзамене более рационально распределить своё время.
- Использовать материалы открытого банка заданий, опубликованных на официальном сайте ФИПИ, при подготовке учащихся к ЕГЭ.
- Принять меры по обеспечению объективности оценивания знаний учащихся в течение года, совершенствуя систему текущего и промежуточного контроля в 2018-2019 учебном году.
- Совместно с педагогами по математике усилить математическую подготовку учащихся, выбирающих экзамен по физике, обратив особое внимание на элементы векторной алгебры, тригонометрии и решение алгебраических уравнений.
- Анализ результатов выполнения заданий, проверяющих методологические умения, показывает, что полноценное овладение приёмами проведения измерений и опытов возможно только при выполнении лабораторных опытов на реальном оборудовании. Это означает, что часы, отведённые для проведения лабораторного практикума, должны быть сохранены в полном объёме.
- Учителям-предметникам совершенствовать методику преподавания, использовать эффективные формы, методы подготовки учащихся к государственной итоговой аттестации, осуществлять дифференцированный подход.

Методист КУ ИМЦ МО Динской район Селиванова Л.Н.

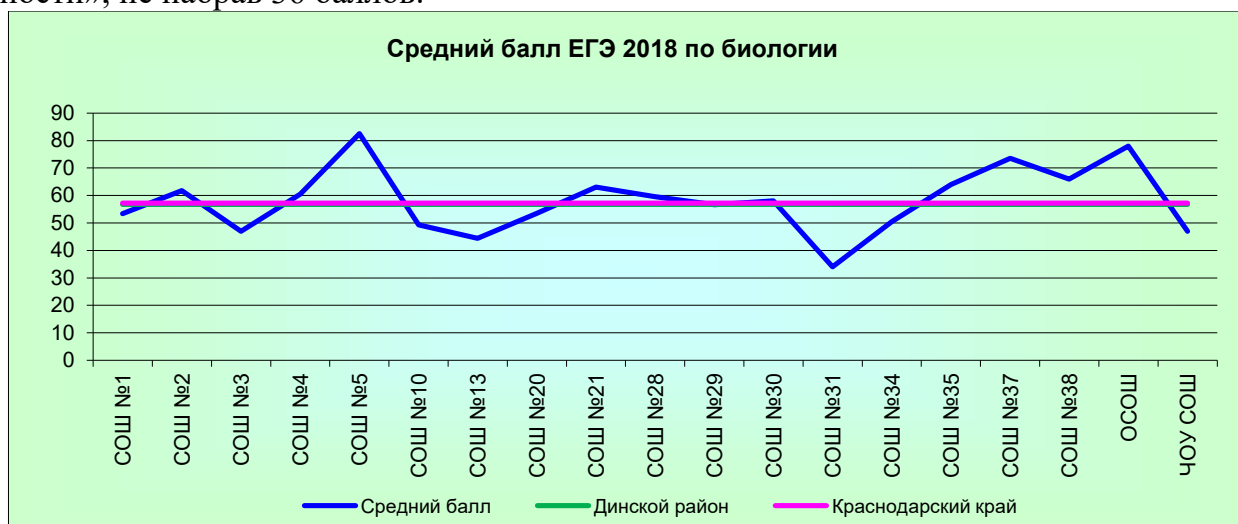
7. ЕГЭ-2018 по биологии

В экзамене по биологии принимали участие **106** учащихся **11-х (12-х) классов**, выбравших предмет «биология» для сдачи экзамена в форме ЕГЭ по выбору. Это составляет **20,8%** от общего числа всех выпускников (509 чел.) 11-х классов из **19** школы Динского района.

Результаты ЕГЭ – 2018 по биологии

№ ОО	Численность учащихся, выполнявших тестовую работу	Численность учащихся, не преодолевших «порог успешности»	Средний тестовый балл	Минимальный балл	Максимальный балл	% предметной обученности
1	6	0	53,33	36	70	100
2	11	0	61,82	38	94	100
3	4	1	47	34	68	75
4	21	0	60,48	36	90	100
5	2	0	82,5	77	88	100
10	7	1	49,29	32	79	85,7
13	8	2	44,38	23	66	75
20	4	0	53,5	47	63	100
21	1	0	63	63	63	100
28	2	0	59,5	50	69	100
29	20	0	56,6	38	82	100
30	6	2	58	32	92	66,7
31	1	1	34	34	34	0
34	2	0	50,5	44	57	100
35	2	0	64	52	76	100
37	2	0	73,5	53	94	100
38	2	0	66	60	72	100
ОСОШ	1	0	78	78	78	100
ЧОУ	4	0	47	38	64	100
Район	106	7	56,7	23	94	93,4%
Краснодарский край	3878	335	57,2			91,3%

Из 106 учащихся, сдававших экзамен по биологии, 99 человека, что составляет 93,4 % от всех сдававших, успешно сдали экзамен, 7 учеников (6,6 %) не преодолели «порог успешности», не набрав 36 баллов.



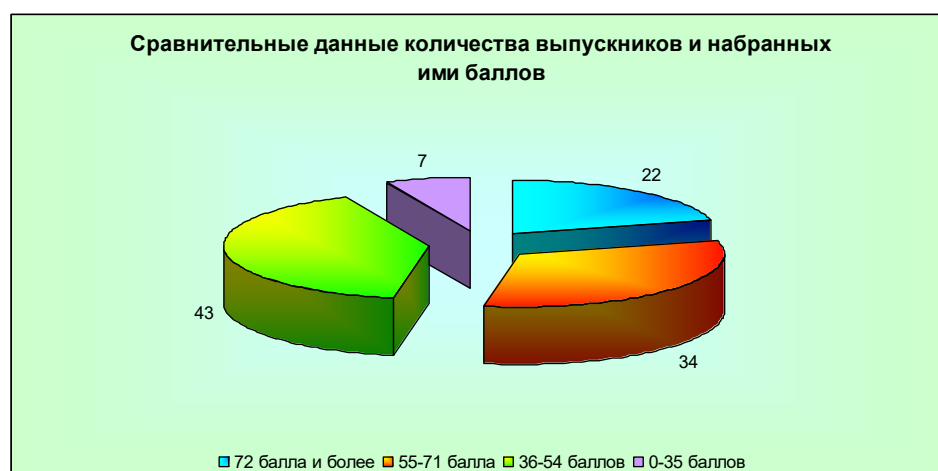
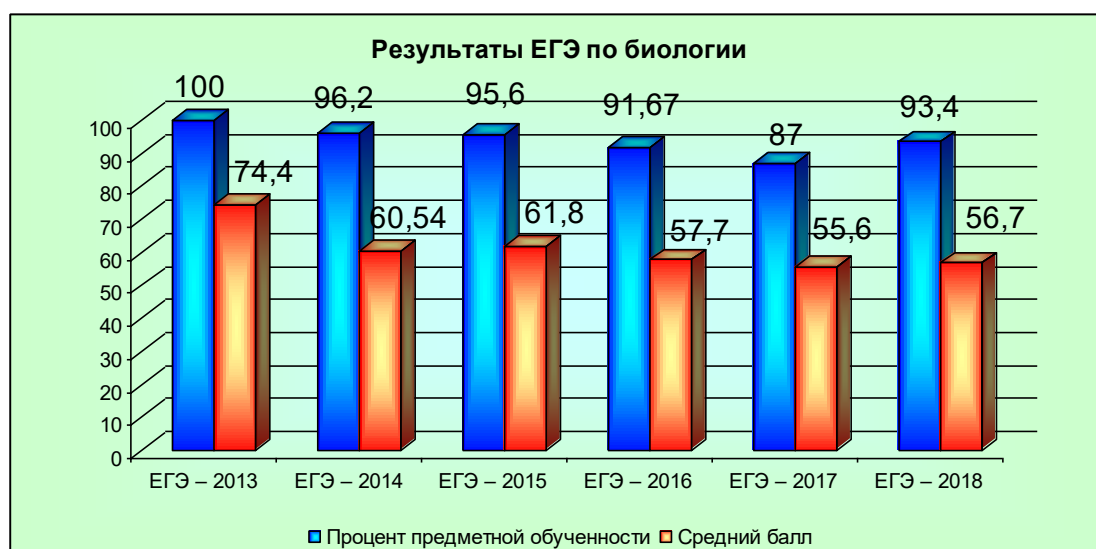
Высокие средние баллы у учащихся ОО №№ 5, 37 и ОСОШ. Низкий средний балл ОО №№ 31, 13, 3 и 35.

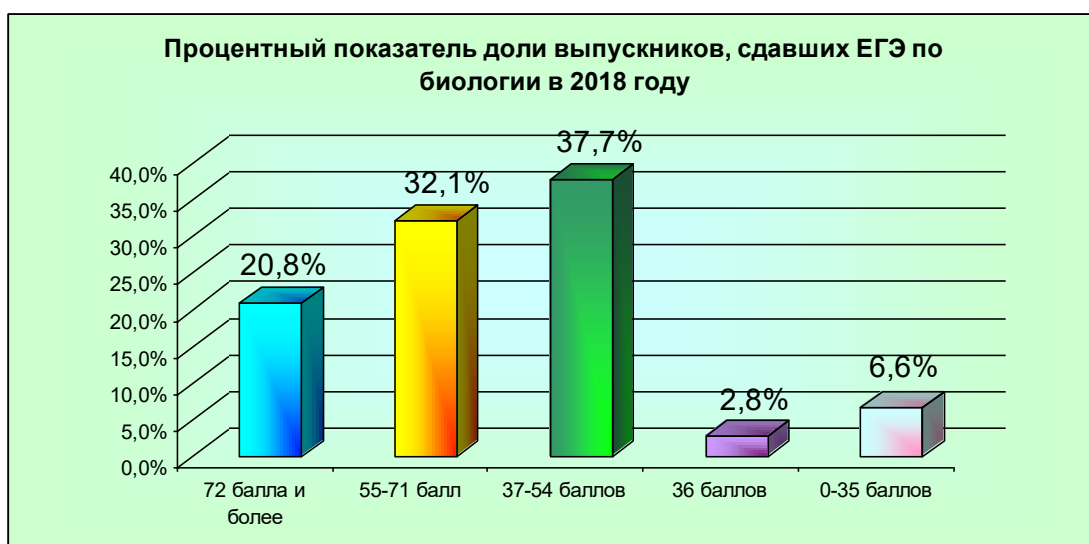
Экзамен по **биологии** в форме и по материалам ЕГЭ в этом году в основные сроки сдавали 106 выпускников из 19 школ Динского района. Минимальное количество баллов 36, необходимое для получения сертификата, не набрали 7 выпускников (ЕГЭ -2017 – 14 из 108; ЕГЭ-2016 – 5 из 83). Таким образом, процент предметной обученности по району составил 93,4%, что на 6,4% **выше**, чем в прошлом году. Средний тестовый балл по району – 56,7, что **выше** прошлогоднего показателя на 1,1 балла (ЕГЭ-2017 – 55,6).

Высокие средние баллы у выпускников ОО №5 (учитель Кушнарёва А.А.), №37 (учитель Ходжаева О.И.) и ОСОШ (учитель Пискунова Т.А.). Низкий средний балл – ОО №№ 31, 13, 3 и 35. 7 выпускников СОШ №№ 3,10,13,30 31 не набрали 36 баллов на экзамене по биологии, что соответствует «порогу успешности».

Мониторинг результатов ЕГЭ по биологии выпускников Динского района

Показатели	ЕГЭ – 2013	ЕГЭ – 2014	ЕГЭ – 2015	ЕГЭ – 2016	ЕГЭ – 2017	ЕГЭ – 2018
Процент предметной обученности	96,2	96,4	95,6	94	87	93,4
Средний балл	60,9	58,9	59,1	58,4	55,6	56,7





Максимальное количество баллов 94 на экзамене набрали выпускницы СОШ №2 Мусина Мария (учитель Фомина Т.В.) и СОШ №37 Намоева Эльмина (учитель Ходжаева О.И.) 92 балла набрал выпускник СОШ №30 Муренко Владислав (учитель Недранец Т.П.). 90 баллов у выпускницы СОШ №4 Сааковой Екатерины (учитель Юрченко Т.А.). 88 баллов набрала выпускница СОШ №5 Костыря Анастасия (учитель Кушнарера А.А.). 82 балла у Мангилевой Анастасии из СОШ №29 (учитель Белозёрова Т.В.).

Учащиеся, набравшие наибольшее количество баллов на ЕГЭ-2018 по биологии

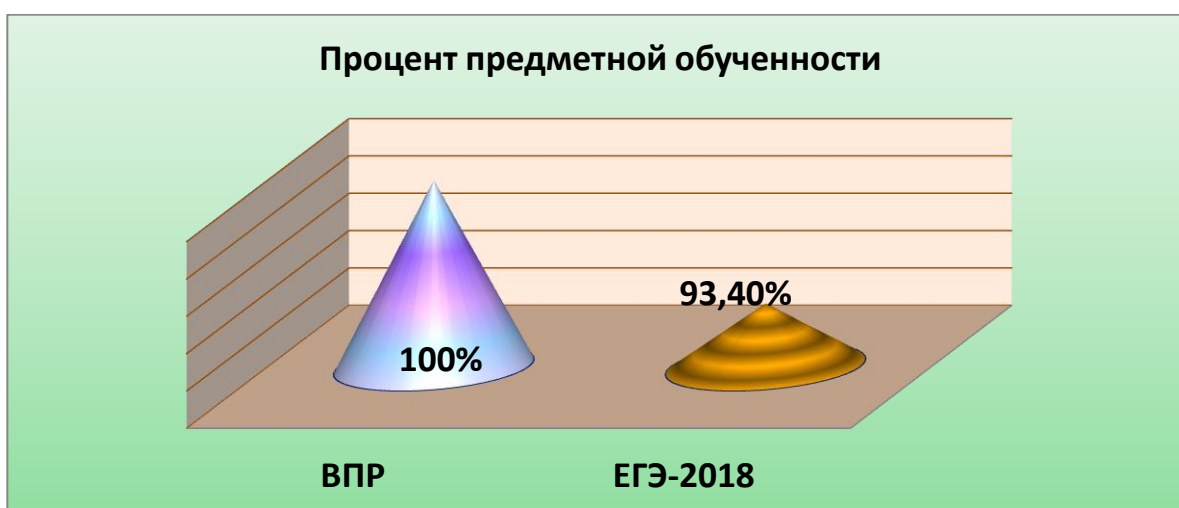
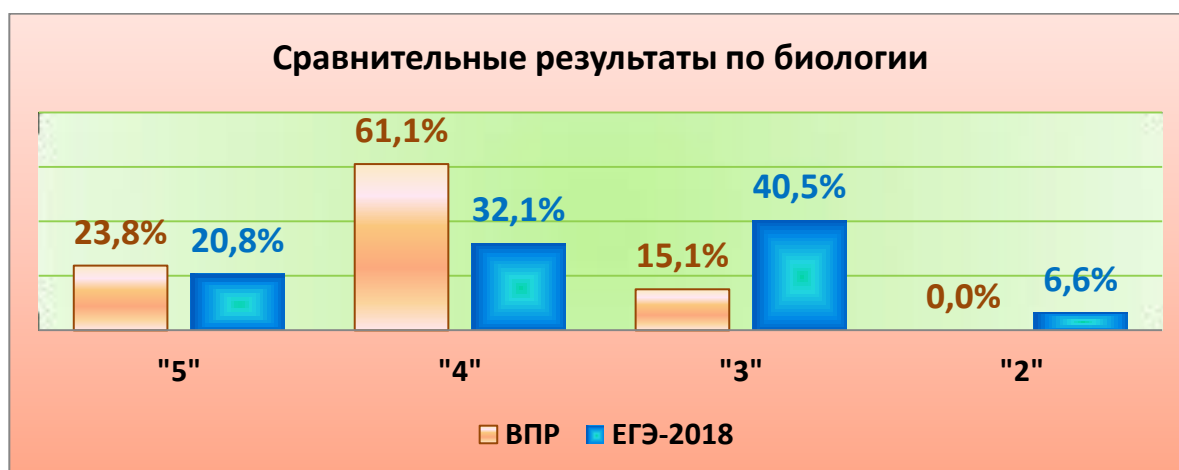
СОШ №	Фамилия, имя	Баллы	Учитель
СОШ №2	Мусина Мария	94	Фомина Т.В.
СОШ №37	Намоева Эльмина	94	Ходжаева О.И.
СОШ №30	Муренко Владислав	92	Недранец Т.П.
СОШ №4	Саакова Екатерина	90	Юрченко Т.А.
СОШ №5	Костыря Анастасия	88	Кушнарера А.А.
СОШ №29	Мангилева Анастасия	82	Белозёрова Т.В.

В ВПР по биологии 12.04.2018 принимали участие **445** обучающихся МО Динской район. Это составляет **87,6%** от общего числа всех выпускников (508 чел.) 11-х классов. В экзамене по биологии принимали участие **106** учащихся **11-х (12-х) классов**, это составляет **23,8%** от общего числа участников в ВПР по биологии, что говорит об осознанном выборе обучающихся ЕГЭ-«Биология».

Сравнительные результаты ВПР – ЕГЭ – 2018 по биологии

№ ОО	Численность учащихся, выполнявших ВПР	% уч-ся, получивших «2» на ВПР	% предметной обученности	Численность учащихся, участвовавших в ЕГЭ	Численность учащихся, не преодолевших «порог успешности»	% предметной обученности
1	26	0	100	6	0	100
2	36	0	100	11	0	100
3	12	0	100	4	1	75
4	73	0	100	21	0	100
5	25	0	100	2	0	100
6	8	0	100	-		
10	35	0	100	7	1	85,7
13	18	0	100	8	2	75

20	16	0	100	4	0	100
21	5	0	100	1	0	100
28	7	0	100	2	0	100
29	53	0	100	20	0	100
30	32	0	100	6	2	66,7
31	10	0	100	1	1	0
34	25	0	100	2	0	100
35	13	0	100	2	0	100
37	9	0	100	2	0	100
38	10	0	100	2	0	100
53	1	0	100	-		
СОШ	19	0	100	1	0	100
ЧОУ	12	0	100	4	0	100
Район	445	0	100	106	7	93,4%
Краснодарский край	16612	0,85%	99,15%	3878	335	91,3%



Результаты выпускников района на ЕГЭ-2018 по биологии ниже, чем результаты ВПр по этому предмету, что говорит о необъективности выставления оценок учителями и, не всегда, самостоятельном решении заданий учащимися. Например, выпускники СОШ №3, 10, 13, 30, 31, которые показали 100% предметной обученности на ВПр, но не преодолели «порог успешности» на ЕГЭ.

РЕКОМЕНДАЦИИ:

1) выделить наиболее проблемные темы, задания по которым вызвали наибольшие затруднения у учащихся: «Обмен веществ», «Классификация и систематика живых организмов», «Физиологические процессы в живых организмах», «Последовательность процессов и явлений, протекающих в живых организмах»;

2) усилить практико-ориентированную направленность процесса обучения биологии за счет использования различных типов учебно-познавательных и практических заданий на уроках, во внеурочной деятельности, при выполнении учащимися разноуровневых дифференцированных домашних заданий;

3) при организации образовательного процесса и учебной деятельности учащихся на уроках биологии важно развивать умения рассуждать и логически мыслить; устанавливать аналогии, причинно-следственные связи, аргументировать и отстаивать свое мнение. Эти умения необходимы для успешного выполнения выпускниками экзаменационных заданий, особенно повышенного и высокого уровня сложности;

4) необходимо организовать повторение пройденного материала во взаимосвязи с изучаемым с начала учебного года;

5) организовать тьюторскую деятельность по контролю за подготовкой учащихся к ГИА, обеспечить контроль за наличием диагностических карт и индивидуальных планов подготовки выпускника к итоговой аттестации;

обеспечить методическую помощь и доступ учителей и учащихся к электронным образовательным ресурсам.

Методист КУ ИМЦ МО Динской район

Е.Н. Маницкая

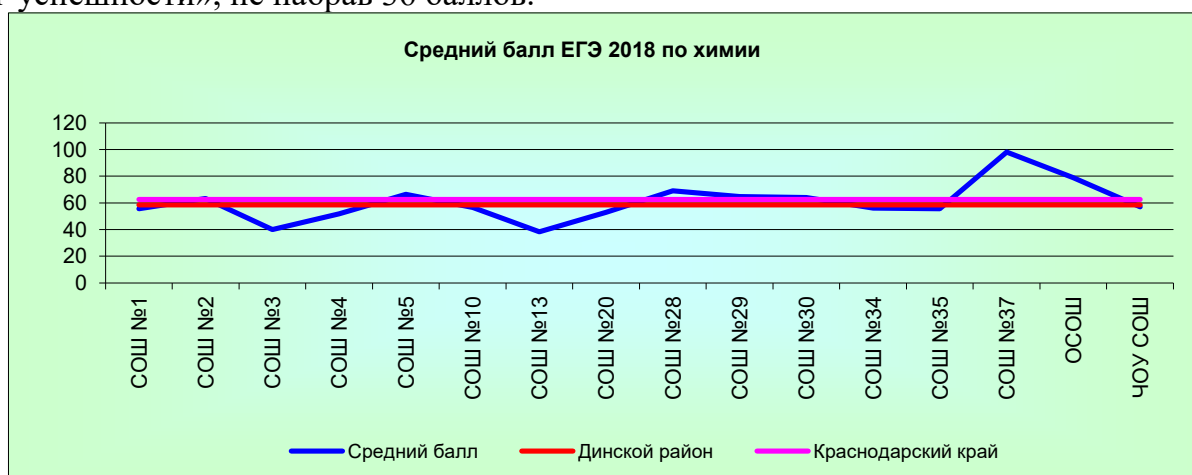
8. ЕГЭ – 2018 по химии

В экзамене по химии принимали участие **60** учащихся **11-х (12-х) классов**, выбравших предмет «химия» для сдачи экзамена в форме ЕГЭ по выбору. Это составляет **11,8%** от общего числа всех выпускников (509 чел.) 11-х классов из **16** школ Динского района.

Результаты ЕГЭ – 2018 по химии

№ ОО	Численность учащихся, выполнявших тестовую работу	Численность учащихся, не преодолевших «порог успешности»	Средний тестовый балл	Минимальный балл	Максимальный балл	% предметной обученности
1	3	0	55,7	41	74	100
2	7	0	63,4	43	95	100
3	1	0	40	40	40	100
4	13	2	51,7	20	78	84,6
5	2	0	66,5	55	78	100
10	4	0	56,7	47	79	100
13	3	1	38,3	17	47	66,7
20	1	0	53	53	53	100
28	1	0	69	69	69	100
29	11	1	64,8	23	98	90,9
30	4	0	64	49	92	100
34	3	0	56	43	71	100
35	3	0	55,7	47	66	100
37	1	0	98	98	98	100
ОСОШ	1	0	79	79	79	100
ЧОУ	2	0	57	42	72	100
Район	60	4	58,6	17	98	93,3%
Край	2657	183	62,5			92,8%

Из 60 учащихся, сдававших экзамен по химии, 56 выпускников, что составляет 93,33% от всех сдававших, успешно сдали экзамен, 4 ученика (6,67%) не преодолели «порог успешности», не набрав 36 баллов.



Высокие средние баллы у учащихся ОО №№ 37, 28, 5 и ОСОШ. Низкий средний балл ОО №№ 13 и 3.

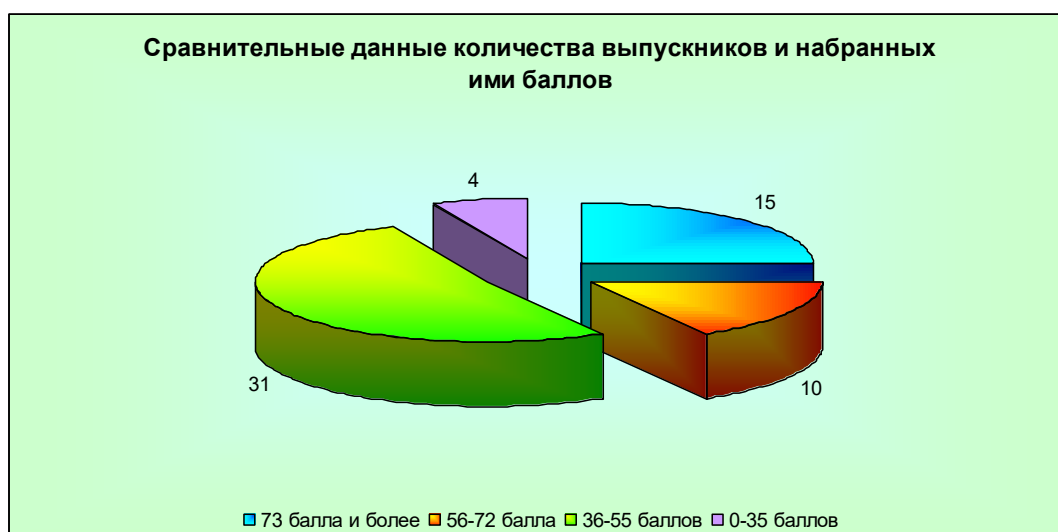
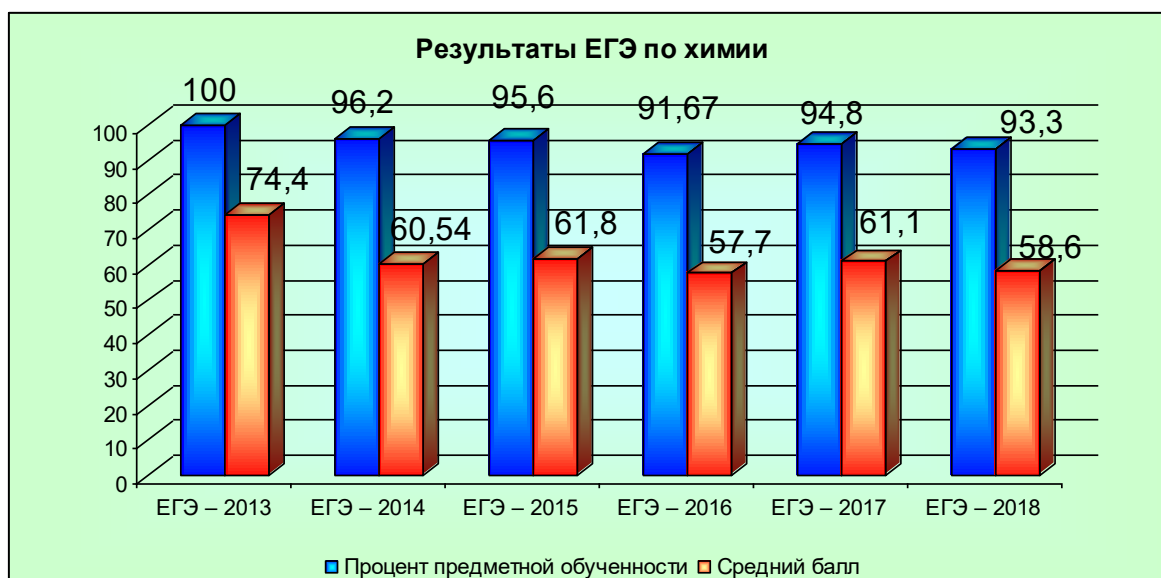
Экзамен по **химии** в форме и по материалам ЕГЭ в этом году в основные сроки сдавали 60 выпускников из 16 школ Динского района. Минимальное количество баллов 36, необходимое для получения сертификата, не набрали 4 выпускника (ЕГЭ-2017 – 3 из

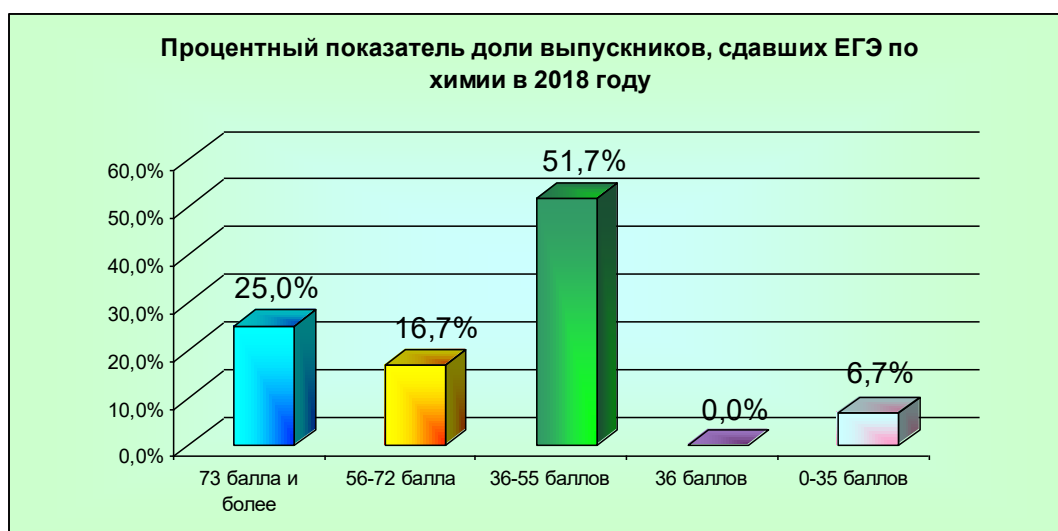
58; ЕГЭ-2016 – 4 из 45). Таким образом, процент предметной обученности по району составил 93,3%, что на 1,5% ниже, чем в прошлом году. Средний тестовый балл по району – 58,6, что ниже прошлогоднего показателя на 2,5 балла (ЕГЭ-2017 – 61,1; ЕГЭ-2016 – 53,9).

Высокие средние баллы у выпускников ОО №37 (учитель Матлахова Т.И.), ОСОШ (учитель Христова Н.И.), №28 (учитель Клименко О.В.), №5 (учитель Пруцакова И.В.) Низкий средний балл – ОО №№ 13, 4, 20, 1 и 35. Четыре выпускника СОШ №№ 4, 13, 29 не набрали 36 баллов на экзамене по химии, что соответствует «порогу успешности».

Мониторинг результатов ЕГЭ по химии выпускников Динского района

Показатели	ЕГЭ – 2014	ЕГЭ – 2015	ЕГЭ – 2016	ЕГЭ – 2017	ЕГЭ – 2018
Процент предметной обученности	85,1	97,4	91,1	94,8	93,3
Средний балл	56,38	61,1	53,9	61,1	58,6





Максимальное количество баллов 98 на экзамене набрали выпускники СОШ №29 Мартыненко Максим (учитель Титаренко М.П.) и СОШ №37 Намоева Эльмина (учитель Матлахова Т.И.), 95 баллов у Мусиной Марии из СОШ № 2 (Савинкина Л.В.), 92 балла набрал Муренко Владислав из СОШ №30 (учитель Хижкина И.С.) и по 86 баллов получили Мангилева Анастасия и Семенова Лидия из СОШ №29 (учитель Титаренко М.П.).

Учащиеся, набравшие наибольшее количество баллов на ЕГЭ-2018 по химии

СОШ №	Фамилия, имя	Баллы	Учитель
СОШ №29	Мартыненко Максим	98	Титаренко М.П.
СОШ №37	Намоева Эльмина	98	Матлахова Т.И.
СОШ №2	Мусина Мария	95	Савинкина Л.В.
СОШ №30	Муренко Владислав	92	Хижкина И.С.
СОШ №29	Мангилева Анастасия	86	Титаренко М.П.
СОШ №29	Семенова Лидия	86	Титаренко М.П.


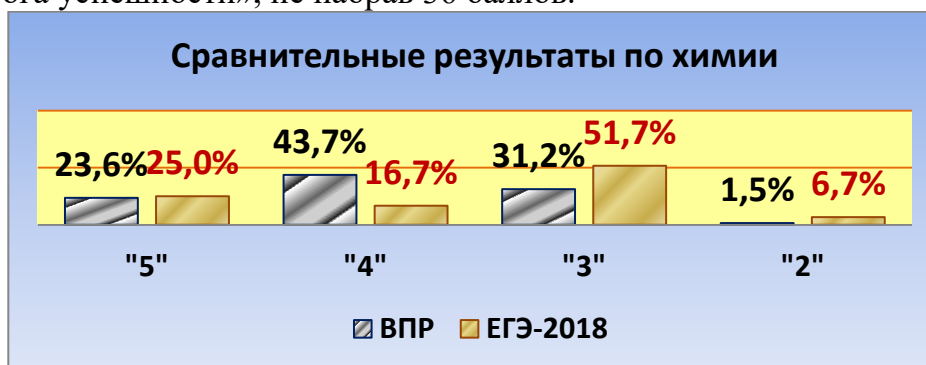
В ВПР по химии 05.04.2018 принимали участие **343** обучающихся МО Динской район. Это составляет **67,5%** от общего числа всех выпускников (508 чел.) 11-х классов. В экзамене по химии принимали участие **60** учащихся **11-х (12-х) классов**, это составляет **17,5%** от общего числа участников в ВПР по химии, что говорит об осознанном выборе обучающихся ЕГЭ-«Химия».

Сравнительные результаты ВПР – ЕГЭ – 2018 по химии

№ ОО	Численность учащихся, выполнявших ВПР	% уч-ся, получивших «2» на ВПР	% предметной обученности	Численность учащихся, участвовавших в ЕГЭ	Численность учащихся, не преодолевших «порог успешности»	% предметной обученности
1	25	0	100	3	0	100
2	-			7	0	100
3	14	0	100	1	0	100
4	66	0	100	13	2	84,6
5	23	0	100	2		
6	10	0	100	-		
10	29	0	100	4	0	100
13	18	0	100	3	1	66,7
20	13	0	100	1	0	100

21	5	0	100	-		
28	8	0	100	1	0	100
29	-			11	1	90,9
30	33	9,1	90,9	4	0	100
31	10	0	100	-		
34	25	0	100	3	0	100
35	15	0	100	3	0	100
37	9	0	100	1	0	100
38	10	0	100	-		
53	1	0	100	-		
ОСОШ	16	6,2	93,8	1	0	100
ЧОУ	13	7,7	92,3	2	0	100
Район	343	1,5%	98,5%	60	4	93,3%
Краснодарский край	16625	1,5%	98,5%	2657	183	92,8%

Из 21 образовательной организации района, 19 участвовали в ВПР, и 14 из них – в ЕГЭ. Выпускники СОШ № 2 и 29 не принимали участие в ВПР по химии, что отрицательно сказалось на выборе ЕГЭ и результатах (в СОШ № 29 1 чел. из 11 – 9%) не преодолел «порога успешности», не набрав 36 баллов.



Результаты выпускников района на ЕГЭ-2018 по химии ниже, чем результаты ВПР по этому предмету, что говорит о необъективности выставления оценок учителями и, не всегда, самостоятельном решении заданий учащимися. Например, выпускники СОШ №4, 13, которые показали 100% предметной обученности на ВПР, но не преодолели «порог успешности» на ЕГЭ; выпускники СОШ №29 вообще не участвовали в написании ВПР по этому предмету.

РЕКОМЕНДАЦИИ:

1. Организовать на уровне муниципалитетов межшкольные занятия по подготовке к государственной итоговой аттестации.
2. Усилить тьюторскую деятельность в районе.

3. Педагогам с большим педагогическим стажем оказывать методическую помощь молодым учителям
4. Организовать обмен опытом между школами, показавшими высокий результат с отстающими школами.
5. В период подготовки к ЕГЭ – 2019 необходимо в урочное и во внеурочное время провести уроки (занятия) – рефлексии по закреплению, углублению и обобщению знаний по важнейшим разделам химии. Тематика таких занятий должна предварительно обсуждаться на методических объединениях учителей-предметников с участием и под руководством тьюторов. Рекомендуемая тематика для обсуждения на методических объединениях и для проведения занятий-рефлексии:
 - Учение о периодичности Д.И.Менделеева с точки зрения теории строения атома. Прогнозирование электронных структур атомов химических элементов и свойств их соединений исходя из их положения в Периодической системе;
 - Электронное и пространственное строение молекул. Виды химической связи, способы её образования;
 - Прогнозирование кислотно-основных свойств оксидов, гидроксидов и водородных соединений химических элементов;
 - Генетическая связь между классами неорганических соединений;
 - Общие закономерности протекания химических реакций: их энергетика, учение о скорости химической реакции и химическом равновесии;
 - Химические свойства металлов. Особенности химических свойств переходных элементов;
 - Химические свойства неметаллов.
 - Промышленные способы получения металлов.
 - Теория химического строения органических соединений с позиции электронных представлений в химии. Явления изомерии и гомологии;
 - Механизмы химических реакций в органической химии. Классификация химических реакций в органической химии;
 - Окислительно-восстановительные реакции с участием органических соединений;
 - Генетическая связь между органическими и неорганическими веществами;
6. При проведении занятий по химии уделять внимание демонстрационному и лабораторному эксперименту, организации и проведению практических работ, особенно по распознаванию неорганических и органических веществ.
7. Расширить профильное обучение химии.
8. При планировании и проведении занятий пользоваться Кодификатором элементов содержания и Спецификацией КИМов ЕГЭ – 2019.

Методист КУ ИМЦ Маницкая Е.Н.

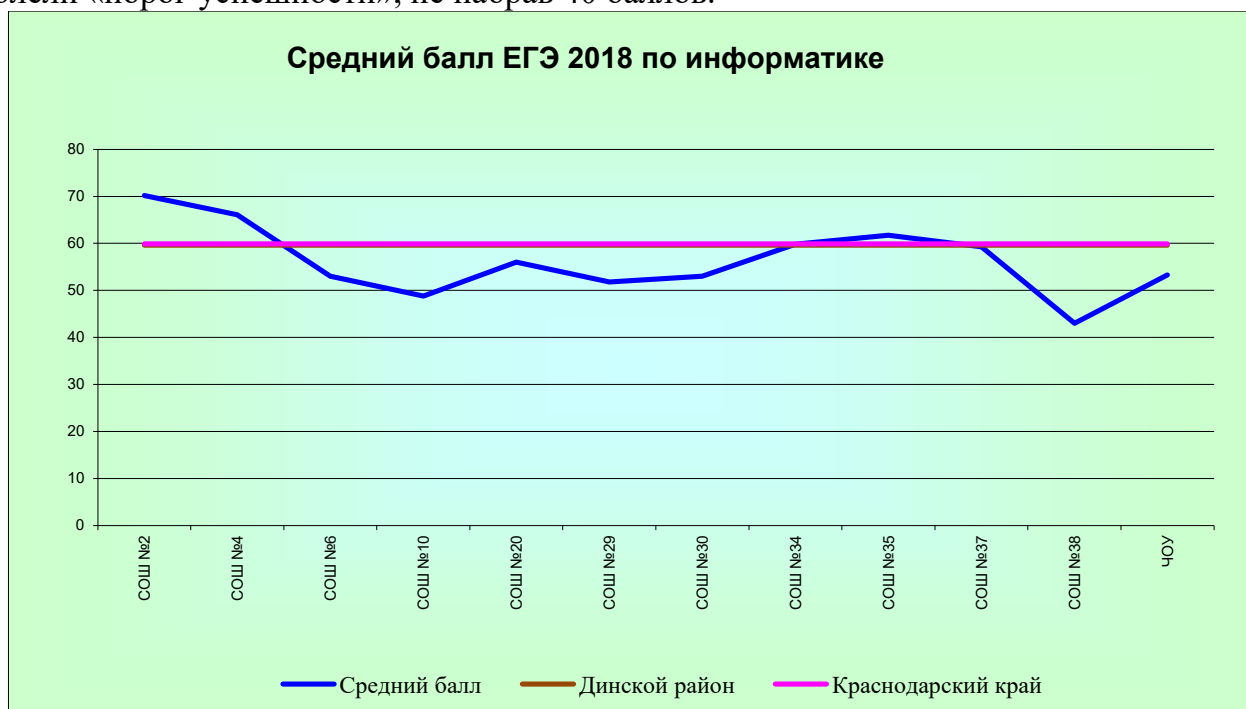
9. ЕГЭ-2018 по информатике и ИКТ

В экзамене по информатике принимали участие **55** учащихся **11-х (12-х) классов**, выбравших предмет «информатика» для сдачи экзамена в форме ЕГЭ по выбору. Это составляет **10,8%** от общего числа всех выпускников (509 чел.) 11-х классов из **12** школы Динского района.

Результаты ЕГЭ – 2018 по информатике

№ ОО	Численность учащихся, выполнявших тестовую работу	Численность учащихся, не преодолевших «порог успешности»	Средний тестовый балл	Минимальный балл	Максимальный балл	% предметной обученности
2	9	0	70,2	53	88	100
4	12	0	66,1	46	81	100
6	3	0	53	40	73	100
10	4	2	48,8	27	84	50
20	3	0	56	50	59	100
29	4	1	51,8	27	79	75
30	3	0	53	48	61	100
34	6	0	59,8	46	81	100
35	3	0	61,7	44	79	100
37	3	0	59,3	44	77	100
38	2	0	43	42	44	100
ЧОУ	3	0	53,3	46	66	100
Район	55	3	59,7	27	88	94,54%
Край	1799	96	59,9			94,8%

Из 55 учащихся, сдававших экзамен по информатике, 52 выпускника, что составляет 94,54% от всех сдававших, успешно сдали экзамен, 3 ученика (5,46%) не преодолели «порог успешности», не набрав 40 баллов.



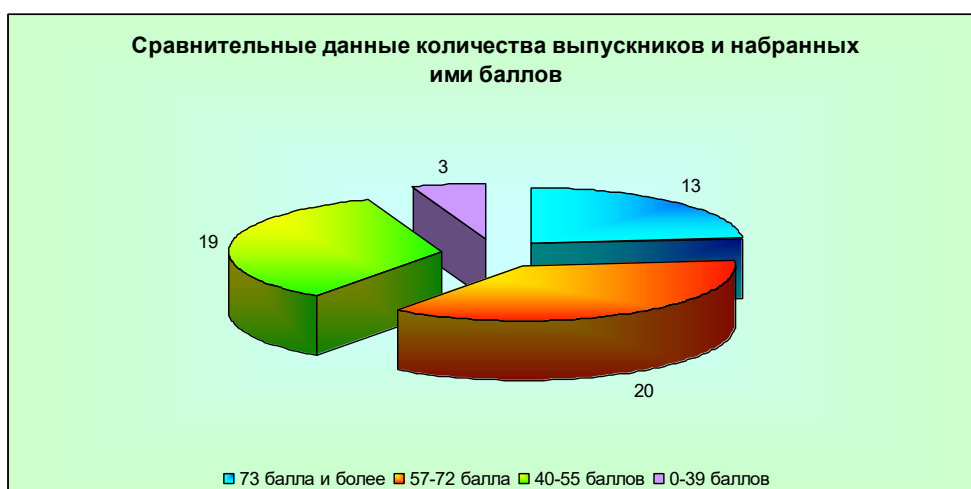
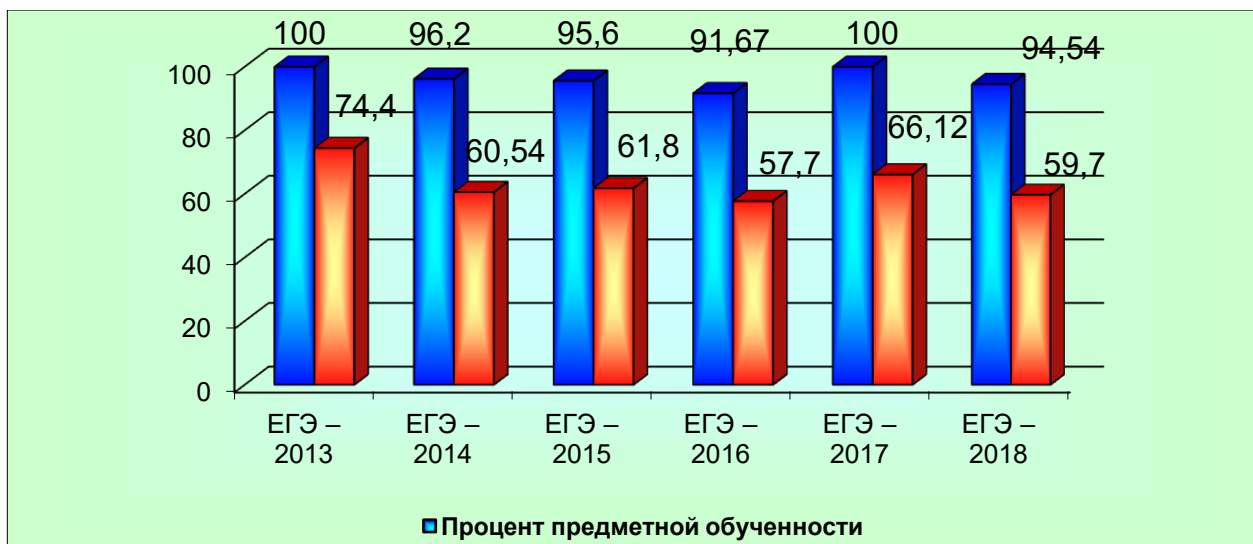
Высокие средние баллы у учащихся ОО №№ 2, 4, 35 и 34. Низкий средний балл ОО №№ 10, 38, 29.

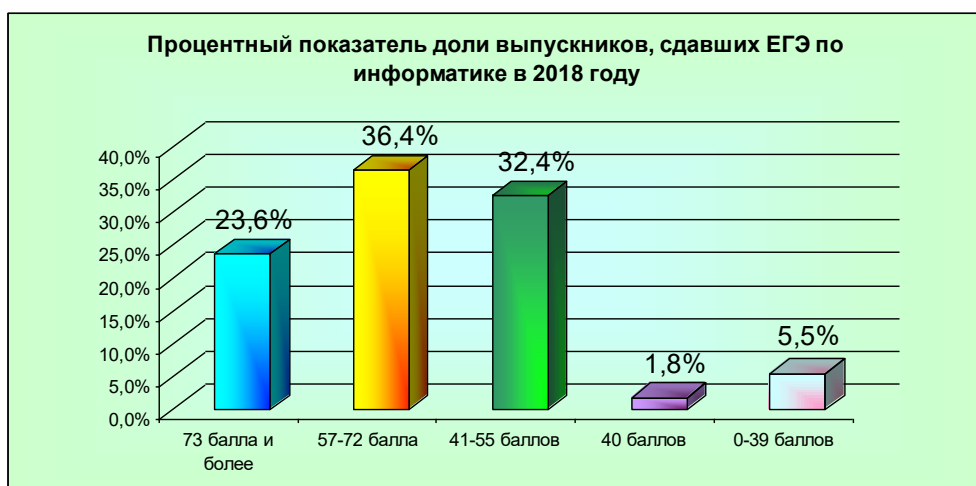
Экзамен по **информатике** в форме и по материалам ЕГЭ в этом году в основные сроки сдавали 55 выпускников из 12 школ Динского района. Минимальное количество баллов 36, необходимое для получения сертификата, не набрали 3 выпускника (ЕГЭ-2017 – 0 из 26; ЕГЭ-2016 – 2 из 25). Таким образом, процент предметной обученности по району составил 94,54%, что на 5,46% ниже, чем в прошлом году. Средний тестовый балл по району – 59,65, что ниже прошлогоднего показателя на 6,47 балла (ЕГЭ-2017 – 66,12; ЕГЭ-2016 – 57,7).

Высокие средние баллы у выпускников ОО №2 (учитель Глушко В.Ю.), №4 (учителя Кузуб Ю.П., Кузуб Л.В.), №34 (учитель Ярошенко О.А.), №35 (учитель Чехомов М.Л.). Низкий средний балл – ОО №№ 10, 38 и 29.

Мониторинг результатов ЕГЭ по информатике выпускников МО Динской район

<i>Показатели</i>	<i>ЕГЭ – 2014</i>	<i>ЕГЭ – 2015</i>	<i>ЕГЭ – 2016</i>	<i>ЕГЭ – 2017</i>	<i>ЕГЭ – 2018</i>
<i>Процент предметной обученности</i>	96,2	95,6	91,67	100	94,54
<i>Средний балл</i>	60,54	61,8	57,7	66,12	59,7





Максимальное количество баллов 88 на экзамене набрал выпускник СОШ №2 Желток Дмитрий (учитель Глушко В.Ю.); 84 балла набрала выпускница СОШ №10 Гикова Ангелина (учитель Быков В.В.) и по 81 баллу – у Говорухиной Ольги, Калининченко Владимира и Холудеевой Вероники из СОШ № 4 (учитель Кузуб Л.В.), Ермоленко Юрич из СОШ № 2 (учитель Глушко В.Ю.) и Бычек Даниила из СОШ №34 (учитель Ярошенко О.Л.).

Учащиеся, набравшие наибольшее количество баллов на ЕГЭ-2018 по информатике

СОШ №	Фамилия, имя	Баллы	Учитель
СОШ №2	Желток Дмитрий	88	Глушко В.Ю.
СОШ №10	Гикова Ангелина	84	Быков В.В.
СОШ №2	Ермоленко Юрий	81	Глушко В.Ю.
СОШ №4	Говорухина Ольга	81	Кузуб Л.В.
СОШ №4	Калининченко Владимир	81	Кузуб Л.В.
СОШ №4	Холудеева Вероника	81	Кузуб Л.В.
СОШ №34	Бычек Даниила	81	Ярошенко О.Л.

РЕКОМЕНДАЦИИ:

При подготовке выпускников к единому государственному экзамену учителям следует подробнее объяснять учащимся цели этого испытания и структуру экзаменационной работы. Будущему участнику экзамена надо четко определиться с тем, какие цели он ставит. Как показывают результаты экзамена, только часть его участников показали необходимый для продолжения образования на профильных специальностях уровень подготовки. Эта подготовка включает в себя умение использовать электронные таблицы для обработки статистических данных, в том числе результатов научных исследований, умение самостоятельно разрабатывать программы на языках программирования для решения практических задач обработки массивов данных, умение использовать ресурсы Интернет для поиска и систематизации информации. Поэтому при подготовке в 2018 году следует обратить внимание на такие разделы кодификатора содержания как 1.3.2 (Математические модели), 1.5.2 (Цепочки (конечные последовательности), деревья, списки, графы, матрицы (массивы), псевдослучайные последовательности), 1.5.6 (Сортировка), 3.4.1 (Математическая обработка статистических данных), 3.5.2 (Использование инструментов поисковых систем, формирование запросов). Учреждения высшего профессионального образования заинтересованы в абитуриентах, чья подготовка соответствует следующим требованиям кодификатора требований: 1.1.1 (Проводить вычисления в электронных таблицах), 1.1.5 (Создавать программы на языке программирования), 1.1.7 (Вычислять логическое

значение сложного высказывания по известным значениям элементарных высказываний), 2.5 (Проводить статистическую обработку данных с помощью компьютера). Следует понимать, что требования учреждений высшего профессионального образования к подготовке абитуриентов профильных специальностей предполагают уровень подготовки, соответствующий профильному курсу информатики и ИКТ.

Желательно увеличить количество часов в неделю по Информатике и ИКТ (по ФГОС 1 час в неделю) за счет факультативных занятий или дистанционной формы обучения.

Направлениями повышения квалификации, как в системе дополнительного профессионального образования, так и через самообразование могут быть следующие:

- Компьютерные сети. Адресация в Интернете. Построение масок.
- Преобразование логических выражений
- Анализ программы с подпрограммами. Анализ рекурсивных подпрограмм (процедур и функций).
- Исправление ошибок в программе с условными операторами и циклом.
- Дерево игры. Поиск выигрышных стратегий.

Обработка данных, вводимых в виде числовой последовательности. Использование полного перебора ситуаций.

Методист КУ ИМЦ Маницкая Е.Н.

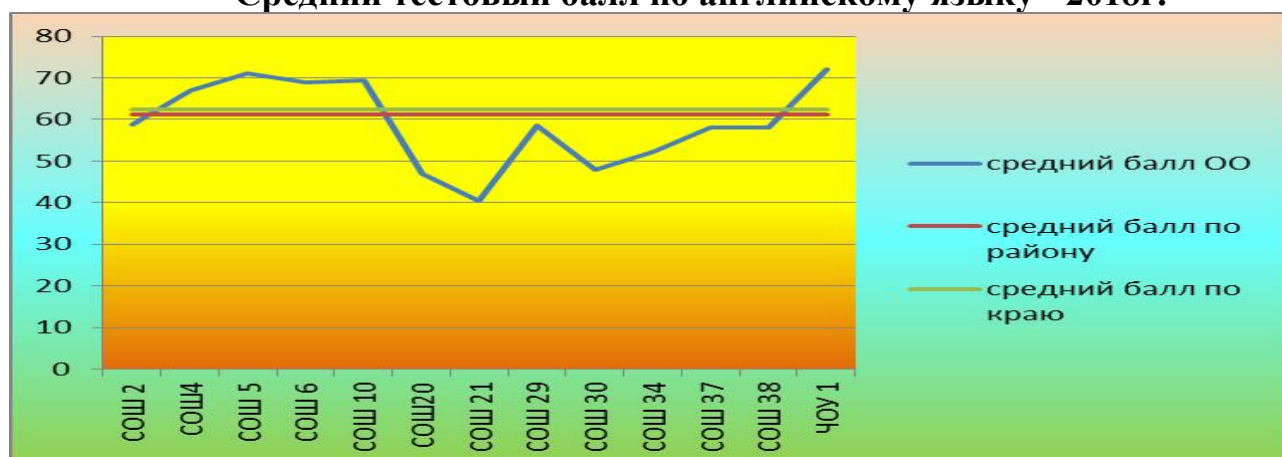
10. ЕГЭ-2018 по английскому языку

В экзамене по английскому языку принимали участие **36** учащихся **11-х (12-х) классов** из **13** образовательных организаций МО Динской район, выбравших предмет «Английский язык» для сдачи экзамена в форме ЕГЭ по выбору. Это составляет **7,1%** от общего числа всех выпускников 11-х классов (509 чел.). Все 36 учащихся успешно сдали экзамен.

Результаты ЕГЭ – 2018 по английскому языку

№ ОО	Численность учащихся, выполнивших тестовую работу	Численность учащихся, не преодолевших «порог успешности»	Средний тестовый балл	Минимальный балл	Максимальный балл	% предметной обученности
2	3	0	58,7	50	67	100
4	12	0	67	41	79	100
5	1	0	71	71	71	100
6	1	0	69	69	69	100
10	4	0	69,3	55	85	100
20	1	0	47	47	47	100
21	2	0	40,5	29	52	100
29	4	0	58,5	41	71	100
30	2	0	48	39	57	100
31	3	0	52,3	50	55	100
37	1	0	58	58	58	100
38	1	0	58	58	58	100
ЧОУ	1	0	72	72	72	100
Район	36	0	61,1	29	85	100%
Край	1983	10	62,3			99,3%

Средний тестовый балл по английскому языку - 2018г.



Высокий средний тестовый балл у учащихся ЧОУ №1, СОШ № 5,6,10,4.

Низкий тестовый средний балл - СОШ №20, 21,30.

Учащиеся, набравшие наибольшее количество баллов на ЕГЭ-2018 по английскому языку

ОО	Фамилия, имя	Баллы	Учитель
10	Кириллук Виктория	85	Булатова О.А.
4	Нагибин Кирилл	78	Мишина Т.И.
4	Полоус Антон	78	Мишина Т.И.

4	Середа Диана	77	Калантаевская Г.Ю.
4	Головенко Елизавета	73	Гиль Н.Л.
4	Гетманова Виктория	72	Гиль Н.Л.
ЧОУ 1	Леонская Елизавета	72	Мороз Е.В.

Мониторинг результатов ЕГЭ по английскому языку

<i>Показатель</i>	<i>ЕГЭ – 2014</i>	<i>ЕГЭ – 2015</i>	<i>ЕГЭ – 2016</i>	<i>ЕГЭ – 2017</i>	<i>ЕГЭ – 2018</i>
% предметной обученности	100	100	100	100	100
Средний тестовый балл	59,6	62,3	71,4	68,8	62,3

Анализ результатов ЕГЭ показывает, что все выпускники преодолели порог успешности. Средний тестовый балл по району по английскому языку в 2018 году снизился по сравнению с 2017 годом.

Администрация образовательных организаций:

- Распространять лучший опыт работы педагогов, учащиеся которых показали высокий результат итоговой аттестации.

Учителям- предметникам:

- усилить практическую направленность обучения, обратить внимание на выполнение письменной части экзамена (эссе) и устной части (работа со станцией записи ответов);
- регулярно изучать и знакомить учащихся с материалами на сайтах Федеральной службы по надзору в сфере образования и Федерального института педагогических измерений (демоверсиями, тренировочными вариантами экзаменационных работ, кодификатором и спецификацией, отчётами и методическими рекомендациями по результатам итоговой государственной аттестации).

Методист ИМЦ Динского района

Т.В. Печёная

11. ЕГЭ-2018 по обществознанию

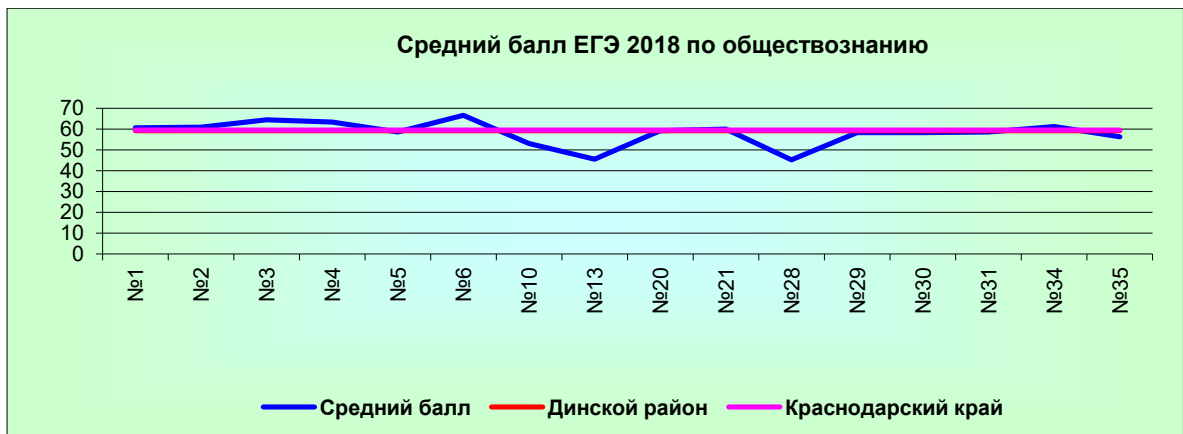
В экзамене по обществознанию принимали участие **233** учащихся **11-х (12-х) классов**, выбравших предмет «обществознание» для сдачи экзамена в форме ЕГЭ по выбору. Это составляет **45,8%** от общего числа всех выпускников (509 чел.) 11-х классов из 20 школ Динского района. 23 учащихся не преодолели порог успешности (9,9% от всех сдававших ЕГЭ по обществознанию).

Результаты ЕГЭ – 2018 по обществознанию

<i>№ ОО</i>	<i>Численность учащихся, выполнявших тестовую работу</i>	<i>Численность учащихся, не преодолевших «порог успешности»</i>	<i>Средний тестовый балл</i>	<i>Минимальный балл</i>	<i>Максимальный балл</i>	<i>% предметной обученности</i>
<i>№1</i>	18	1	60,7	38	78	94,7
<i>№2</i>	21	1	60,9	26	85	95,2
<i>№3</i>	4	0	64,5	59	69	100
<i>№4</i>	40	3	63,4	32	93	92,5
<i>№5</i>	10	0	58,6	44	83	100
<i>№6</i>	5	0	66,6	52	78	100
<i>№10</i>	18	4	53,1	36	78	77,8
<i>№13</i>	10	4	45,5	22	74	60
<i>№20</i>	12	1	59,3	20	86	91,7
<i>№21</i>	1	0	60	60	60	100
<i>№28</i>	4	2	45,3	38	58	50
<i>№29</i>	21	1	58,3	26	88	95,2
<i>№30</i>	20	2	58,4	34	81	90
<i>№31</i>	8	1	56,5	28	88	87,5
<i>№34</i>	10	0	61,2	50	79	100
<i>№35</i>	6	1	56,3	30	72	83,3
<i>№37</i>	8	1	63	40	86	87,5
<i>№38</i>	5	0	71	51	81	100
<i>ЧОУ</i>	9	0	56,2	44	79	100
<i>ОСОШ</i>	3	1	60,3	34	95	66,7
район	233	23	59,2	20	95	90,1%
Край	10030	974	59,5			90,2%

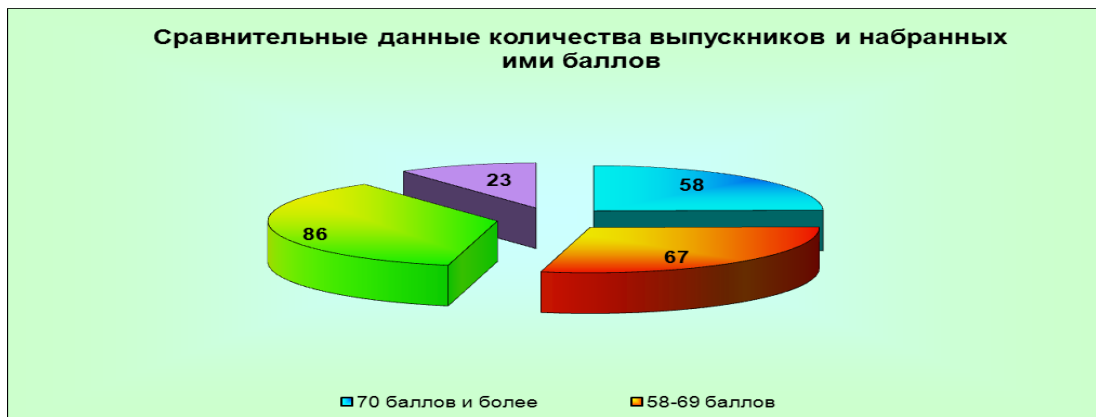
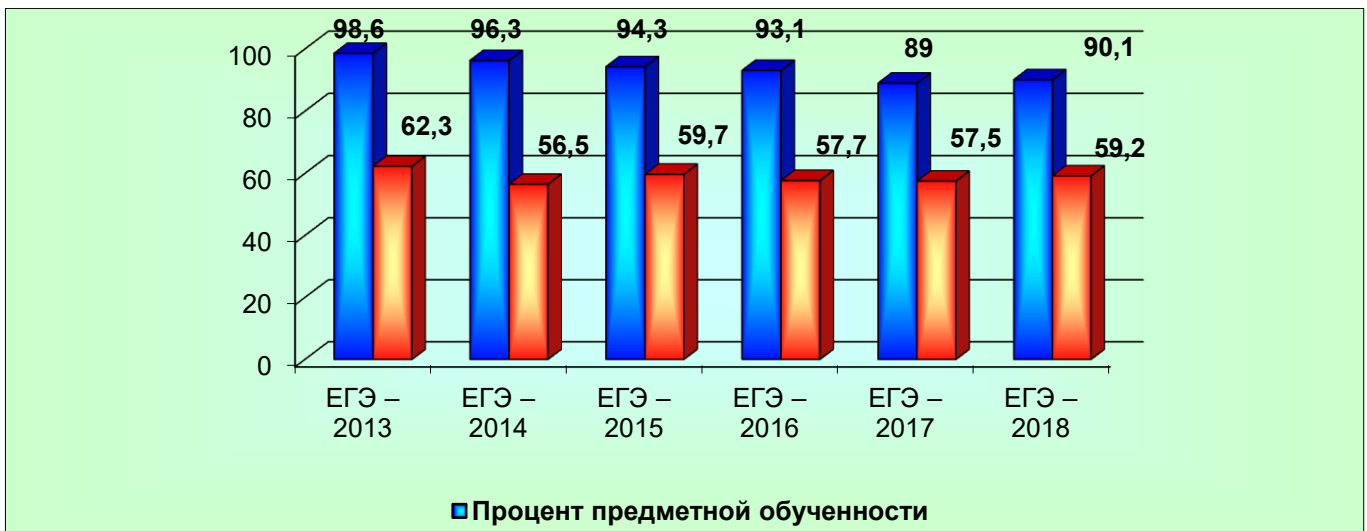
Экзамен по **обществознанию** в форме и по материалам ЕГЭ в этом году в основные сроки сдавали 233 выпускника из 20 школ Динского района. Минимальное количество баллов 42, необходимое для получения сертификата, не набрали 23 выпускника из школ №№ 1, 2, 4, 10, 13, 20, 28, 29, 30, 31, 35, 37, ОСОШ. Таким образом, процент предметной обученности по району составил 90,1%, что на 1,1% выше, чем в прошлом году. Средний тестовый балл по району – 59,2, что выше прошлогоднего показателя на 1,7 балла (ЕГЭ-2017 – 57,5; ЕГЭ-2016 – 57,7).

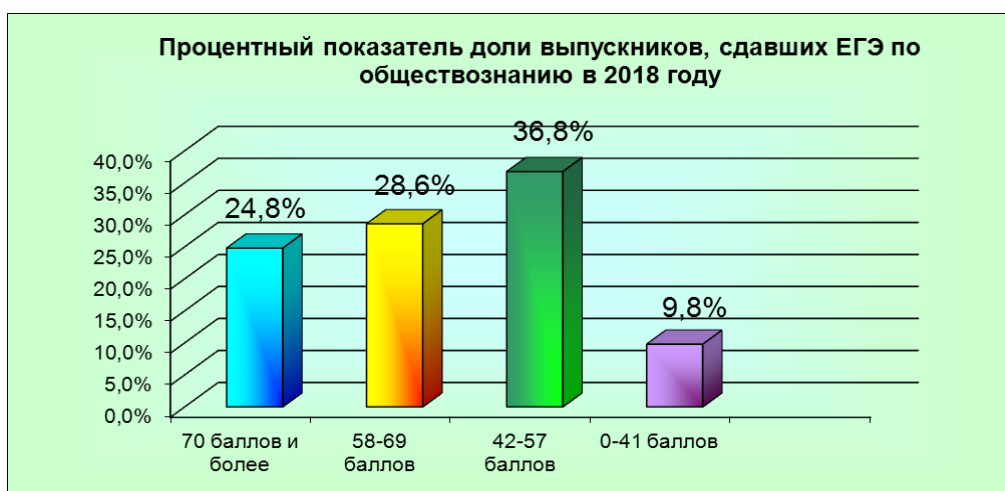
Показатель среднего тестового балла ЕГЭ-2018 по обществознанию



**Мониторинг результатов ЕГЭ по обществознанию
выпускников Динского района**

<i>Показатели</i>	<i>ЕГЭ – 2013</i>	<i>ЕГЭ – 2014</i>	<i>ЕГЭ – 2015</i>	<i>ЕГЭ – 2016</i>	<i>ЕГЭ – 2017</i>	<i>ЕГЭ – 2018</i>
<i>Процент предметной обученности</i>	98,6	96,3	94,3	93,1	89	90,1
<i>Средний балл</i>	62,3	56,5	59,7	57,7	57,5	59,2





Максимальное количество баллов на экзамене набрали выпускники СОШ №2 Квиндт Альвина 96, Гапоненко Анастасия - 91 (учитель Баранникова Е.Н.), СОШ №4 Алексеев Александр – 84 Середя Диана – 93, , Соцков Никита – 86, Яровая Полина – 91(учитель Черкашина А.П.), Калябина Елена – 82 (учитель Новикова В.М.)

Учащиеся, набравшие наибольшее количество баллов на ЕГЭ-2018 по обществознанию

СОШ №	Фамилия, имя	Баллы	Учитель
№2	Гапоненко Анастасия	85	Баранникова Е.Н.
№2	Хохлачева Анастасия	81	Баранникова Е.Н.
№4	Алексеев Александр	81	Косуха Л.В.
№4	Гетманова Виктория	85	Косуха Л.В.
№4	Гирич Полина	93	Черкашина А.П.
№4	Гулько Максим	92	Косуха Л.В.
№4	Полоус Антон	90	Косуха Л.В.
№4	Соцков Никита	83	Черкашина А.П.
№4	Холудеева Вероника	88	Черкашина А.П.
№4	Шарков Павел	85	Черкашина А.П.
№5	Губанова Варвара	85	Цыганкова О.В.
№20	Кузнецова Виктория	86	
№29	Трубицына Анна	88	
№30	Пацман Наталья	81	
№31	Мирзоян Анаит	88	
№37	Мальцева Юлия	88	
№38	Муравченко Наталья	81	
ОСОШ	Калябина Елена	95	Новикова В.М.

РЕКОМЕНДАЦИИ:

1. Организовать на уровне муниципалитетов межшкольные занятия по подготовке к государственной итоговой аттестации.
2. Усилить тьюторскую деятельность в районе.
3. Педагогам с большим педагогическим стажем оказывать методическую помощь молодым учителям.
4. Организовать обмен опытом между школами, показавшими высокий результат с отстающими школами.
5. В период подготовки к ЕГЭ – 2019 необходимо в урочное и во внеурочное время провести уроки (занятия) – рефлексии по закреплению, углублению и обобщению знаний по важнейшим разделам обществознания. Тематика таких занятий должна

предварительно обсуждаться на методических объединениях учителей-предметников с участием и под руководством тьюторов.

6. Расширить профильное обучение обществознания.

7. При планировании и проведении занятий пользоваться Кодификатором элементов содержания и Спецификацией КИМов ЕГЭ – 2019.

Методист КУ ИМЦ Мухомор Л.И.

12. ЕГЭ-2018 по географии

В экзамене по географии принимали участие **8** учащихся **11-х (12-х) классов**, выбравших предмет «география» для сдачи экзамена в форме ЕГЭ по выбору. Это составляет **1,6%** от общего числа всех выпускников (509 чел.) 11-х классов из 6 школ Динского района. Все 8 учащихся преодолели порог успешности.

Результаты ЕГЭ – 2018 по географии

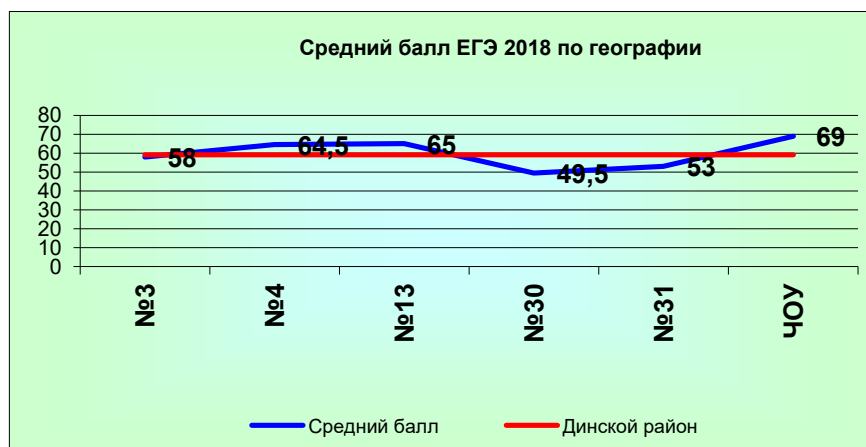
№ ОО	Численность учащихся, выполнявших тестовую работу	Численность учащихся, не преодолевших «порог успешности»	Средний тестовый балл	Минимальный балл	Максимальный балл	% предметной обученности
№3	1	0	58	58	58	100
№4	2	0	64,5	61	68	100
№13	1	0	65	65	65	100
№30	2	0	49,5	39	60	100
№31	1	0	53	53	53	100
ЧОУ	1	0	69	69	69	100
район	8	0	59,1	39	69	100%
Край	466	9	60,8			98,1%

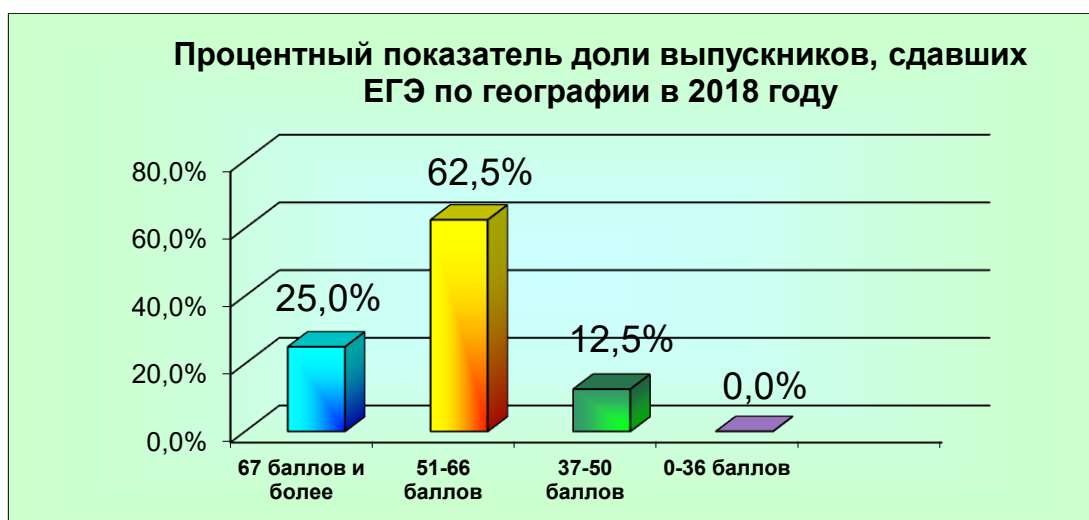
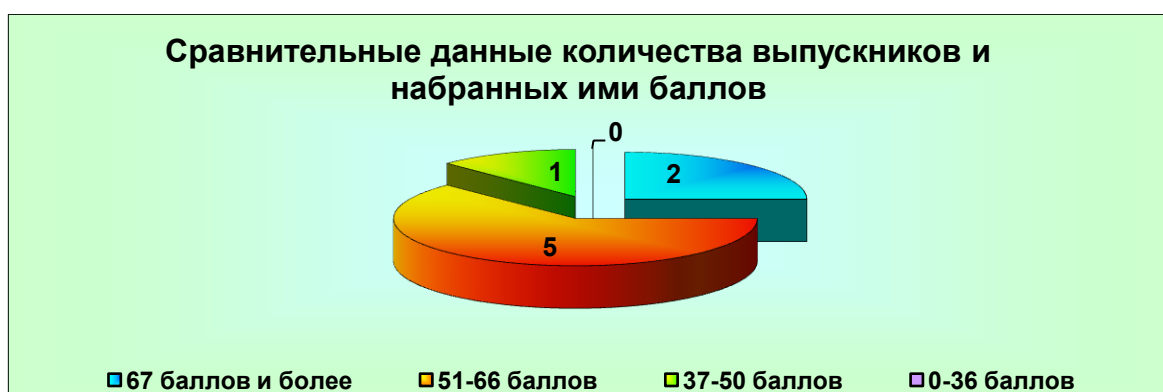
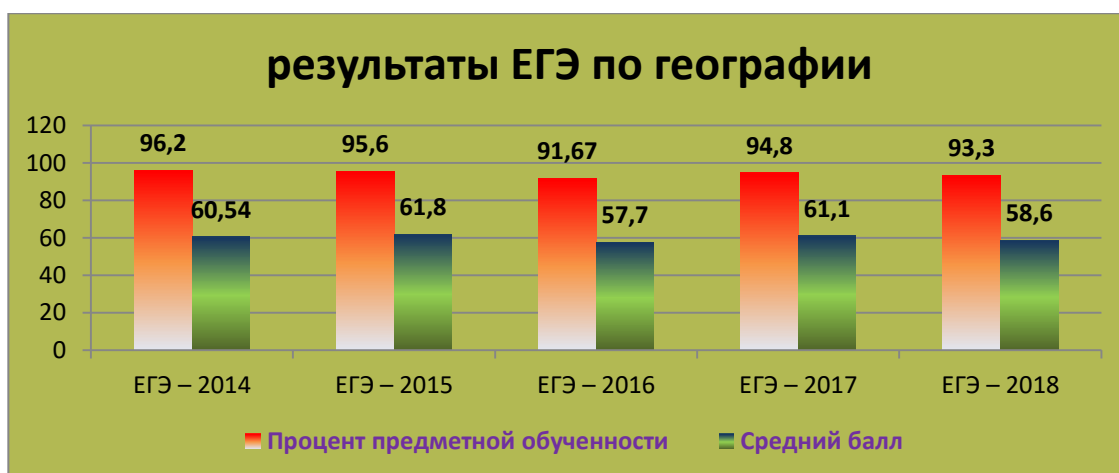
Высокие средние баллы набрали выпускники ОО №4 Вербицкий Владислав - 68 баллов (учитель Чевычелов А.Н.) и ЧОУ Качалов Кирилл - 69 баллов (учитель Шапкун В.Н.). Низкий средний балл у выпускника СОШ №30 Андреева Андрея (учитель Легина И.Н.).

Экзамен по **географии** в форме и по материалам ЕГЭ в этом году в основные сроки сдавали 8 выпускников из 6 школ Динского района. Минимальное количество баллов 37, необходимое для получения сертификата, набрали все выпускники. Таким образом, процент предметной обученности по району составил 100%, этот показатель район набирает с 2012 года. Средний тестовый балл по району – 59,1, что ниже прошлогоднего показателя на 1,6 балла (ЕГЭ-2017 – 60,7; ЕГЭ-2016 – 66).

Мониторинг результатов ЕГЭ по географии выпускников МО Динской район

Показатели	ЕГЭ – 2014	ЕГЭ – 2015	ЕГЭ – 2016	ЕГЭ – 2017	ЕГЭ – 2018
Процент предметной обученности	100%	100%	100%	100%	100%
Средний балл	64,8	55,8	66	60,7	59,1



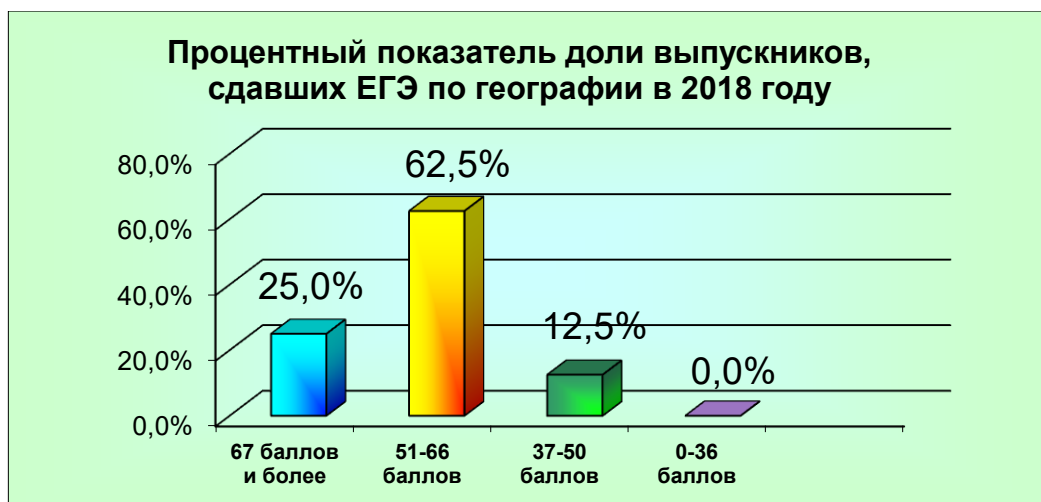
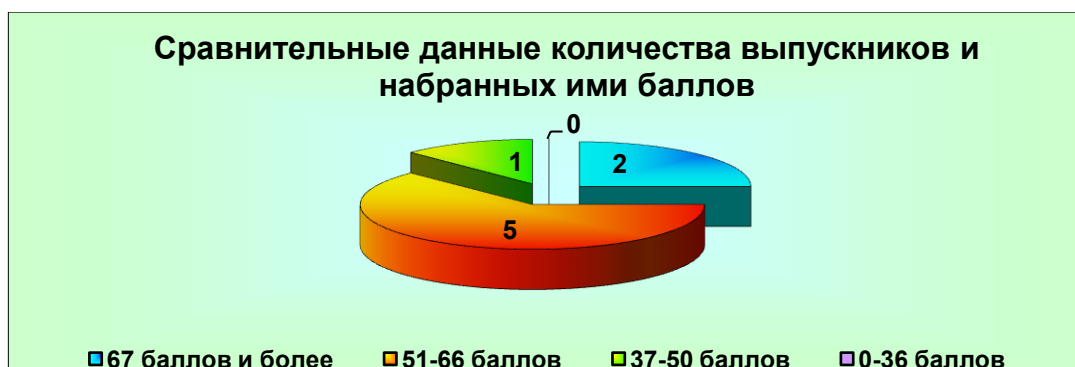


В ВПР по географии 03.04.2018 принимали участие **317** обучающихся МО Динской район. Это составляет **62,4%** от общего числа всех выпускников (508 чел.) 11-х классов. В экзамене по географии принимали участие **8** учащихся **11-х (12-х) классов (1,6%)**, выбравших предмет «география» для сдачи экзамена в форме ЕГЭ по выбору. Это составляет **2,5%** от общего числа участников в ВПР по географии, что говорит об осознанном выборе обучающихся ЕГЭ-«География».

Сравнительные результаты ВПР – ЕГЭ – 2018 по географии

№ ОО	Численность учащихся, выполнявших ВПР	% уч-ся, получивших «2» на ВПР	% предметной обученности	Численность учащихся, участвовавших в ЕГЭ	Численность учащихся, не преодолевших «порог успешности»	% предметной обученности
1	25	0	100			

2	-					
3	12	8,3	91,7	1	0	100
4	73	0	100	2	0	100
5	27	0	100			
6	8	0	100			
10	30	0	100			
13	17	0	100	1	0	100
20	17	0	100			
21	5	0	100			
28	7	0	100			
29	-					
30	34	2,9	97,1	2	0	100
31	10	0	100	1	0	100
34	-					
35	-					
37	10	0	100			
38	9	0	100			
53	1	0	100			
ОСОШ	18	5,6	94,4			
ЧОУ	14	0	100	1	0	100
Район	317	0,95%	99,05%	8	0	100%
Краснодарский край	16573	0,84%	99,16%	470	9	98,1%





Благодаря серьёзной подготовке и правильному выбору предмета выпускники смогли на ЕГЭ по географии получить такие баллы.



РЕКОМЕНДАЦИИ:

Организовать на уровне муниципалитетов межшкольные занятия по подготовке к государственной итоговой аттестации.

Усилить тьюторскую деятельность в районе.

Педагогам с большим педагогическим стажем оказывать методическую помощь молодым учителям

В период подготовки к ЕГЭ – 2019 необходимо в урочное и во внеурочное время провести уроки (занятия) – рефлексии по закреплению, углублению и обобщению знаний по важнейшим разделам истории. Тематика таких занятий должна предварительно обсуждаться на методических объединениях учителей-предметников с участием и под руководством тьюторов.

При проведении занятий по географии уделять внимание работе с географической картой, графиками и диаграммами, по экономической географии.

Расширить профильное обучение географии.

При планировании и проведении занятий пользоваться Кодификатором элементов содержания и Спецификацией КИМов ЕГЭ – 2019.

Методист ИМЦ МО Динской район

Л.И.Мухомор

13. ЕГЭ-2018 по истории

В экзамене по истории принимали участие **88** учащихся **11-х (12-х) классов**, выбравших предмет «история» для сдачи экзамена в форме ЕГЭ по выбору. Это составляет **17,3%** от общего числа всех выпускников (509 чел.) 11-х классов из 19 школ Динского района. Все 88 учащихся преодолели порог успешности (впервые с 2012 года).

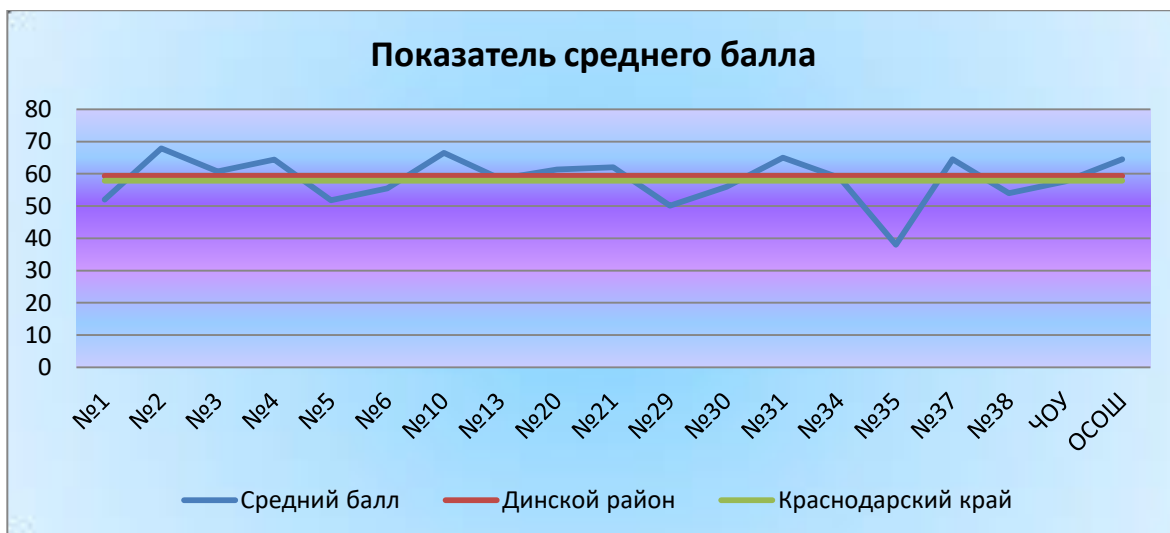
Результаты ЕГЭ – 2018 по истории

№ ОО	Численность учащихся, выполнивших тестовую работу	Численность учащихся, не преодолевших «порог успешности»	Средний тестовый балл	Минимальный балл	Максимальный балл	% предметной обученности
№1	8	0	52	36	70	100
№2	7	0	67,9	41	96	100
№3	3	0	60,7	55	65	100
№4	18	0	64,4	42	93	100
№5	4	0	51,8	40	79	100
№6	2	0	55,5	47	64	100
№10	4	0	66,5	42	79	100
№13	2	0	58,5	55	62	100
№20	3	0	61,3	55	67	100
№21	1	0	62	62	62	100
№29	7	0	50,1	40	70	100
№30	4	0	56	43	79	100
№31	3	0	65	47	77	100
№34	8	0	58,8	35	79	100
№35	1	0	38	38	38	100
№37	2	0	64,5	57	72	100
№38	2	0	54	44	64	100
ЧОУ	7	0	57,7	41	70	100
ОСОШ	2	0	64,5	47	82	100
район	88	0	59,4	35	96	100%
Край	3556	116	57,9			96,6%

Высокие средние баллы у выпускников ОО №2 (учитель Баранникова Е.Н.), №4 (учитель Черкашина А.П.) и ОСОШ (учитель Новикова В.М.). Низкий средний балл ОО №№1, 34, 35.

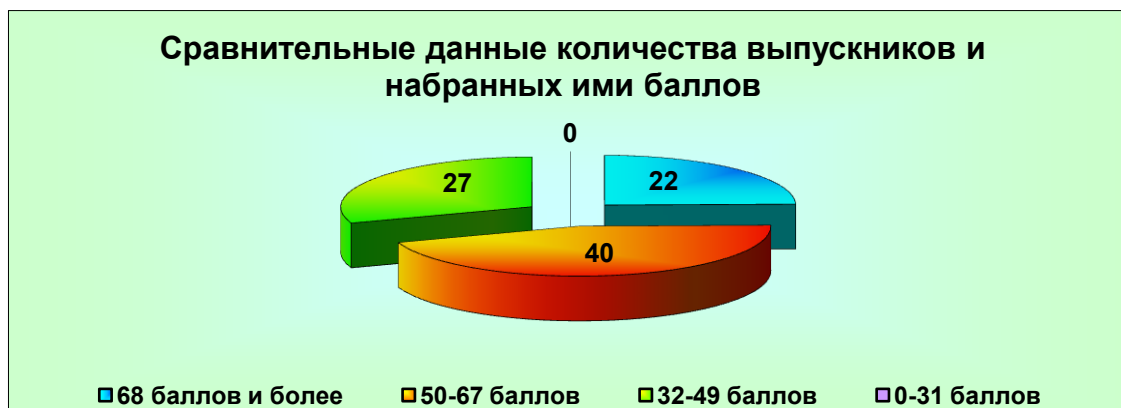
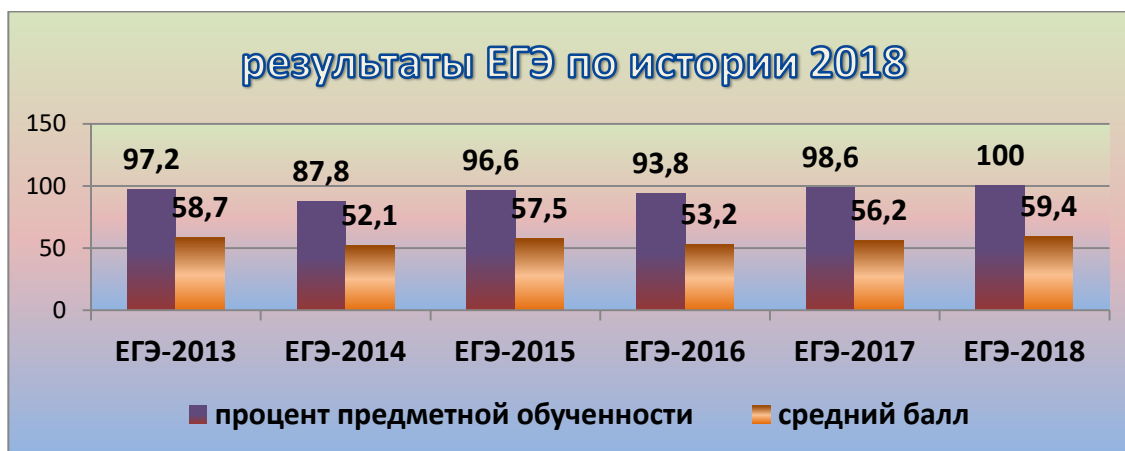
Экзамен по **истории** в форме и по материалам ЕГЭ в этом году в основные сроки сдавали 89 выпускников из 19 школ Динского района. Минимальное количество баллов 29, необходимое для получения сертификата, набрали все выпускники. Таким образом, процент предметной обученности по району составил 100%, что на 1,4,% **выше**, чем в прошлом году. Средний тестовый балл по району – 59,4, что **выше** прошлогоднего показателя на 3,2 балла (ЕГЭ-2017 – 56,2; ЕГЭ-2016 – 53,2).

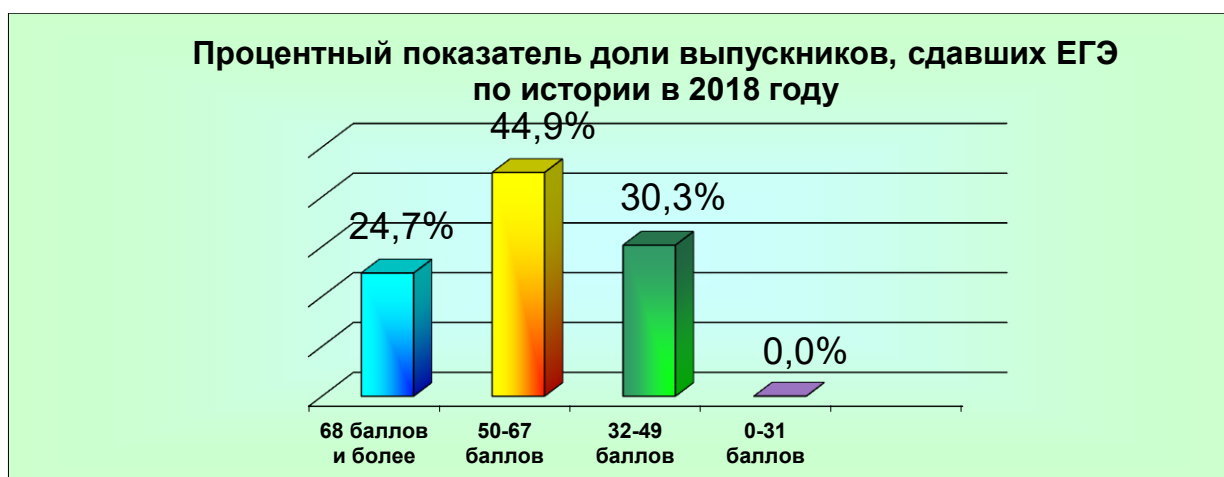
Показатель среднего тестового балла ЕГЭ-2018 по истории



Мониторинг результатов ЕГЭ по истории выпускников МО Динской район

Показатели	ЕГЭ – 2014	ЕГЭ – 2015	ЕГЭ – 2016	ЕГЭ – 2017	ЕГЭ – 2018
<i>Процент предметной обученности</i>	87,8	96,6	93,8	98,6	100
<i>Средний балл</i>	52,1	57,5	53,2	56,2	59,4





Максимальное количество баллов на экзамене набрали выпускники СОШ №2 Квиндт Альвина 96, Гапоненко Анастасия - 91 (учитель Баранникова Е.Н.), СОШ №4 Алексеев Александр – 84 Середя Диана – 93, , Соцков Никита – 86, Яровая Полина – 91(учитель Черкашина А.П.), Калябина Елена – 82 (учитель Новикова В.М.)

Учащиеся, набравшие наибольшее количество баллов на ЕГЭ-2018 по истории

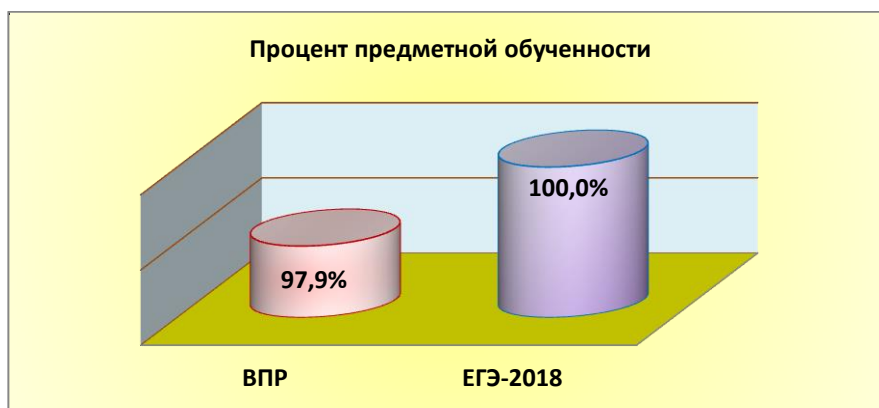
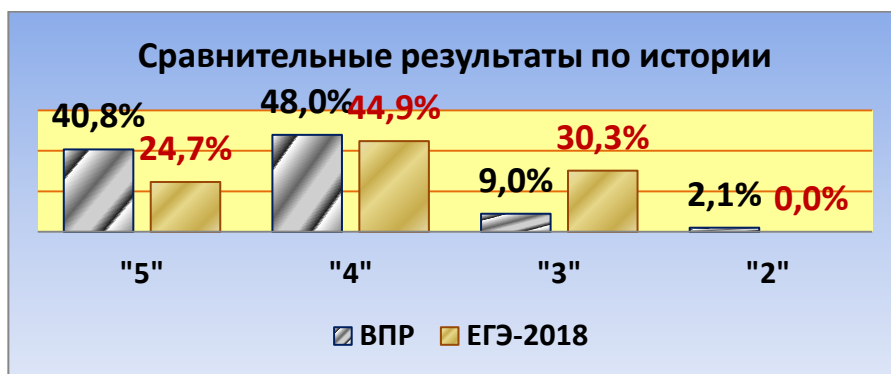
СОШ №	Фамилия, имя	Баллы	Учитель
№2	Квиндт Альвина	96	Баранникова Е.Н.
№4	Середя Диана	93	Черкашина А.П.
№2	Гапоненко Анастасия	91	Баранникова Е.Н.
№4	Яровая Полина	91	Черкашина А.П.
№4	Соцков Никита	86	Черкашина А.П.
№4	Алексеев Александр	84	Черкашина А.П.
ОСОШ	Калябина Елена	82	Новикова В.М.

В ВПР по истории 21.03.2018 принимали участие **333** обучающихся МО Динской район. Это составляет **65,6%** от общего числа всех выпускников (508 чел.) 11-х классов. В экзамене по истории принимали участие **89** учащихся **11-х (12-х) классов**, это составляет **26,7%** от общего числа участников в ВПР по истории, что говорит об осознанном выборе обучающихся ЕГЭ-«История».

Сравнительные результаты ВПР – ЕГЭ – 2018 по истории

№ ОО	Численность учащихся, выполнявших ВПР	% уч-ся, получивших «2» на ВПР	% предметной обученности	Численность учащихся, участвовавших в ЕГЭ	Численность учащихся, не преодолевших «порог успешности»	% предметной обученности
1	23	0	100	9	0	100
2	-			7	0	100
3	11	0	100	3	0	100
4	65	0	100	18	0	100
5	26	0	100	4	0	100
6	8	0	100	2	0	100
10	33	0	100	4	0	100
13	18	0	100	2	0	100
20	17	0	100	3	0	100
21	4	0	100	1	0	100
28	7	0	100	-	0	100
29	-			7	0	100
30	35	2,9	97,1	4	0	100
31	10	0	100	3	0	100

34	22	0	100	8	0	100
35	-			1	0	100
37	11	0	100	2	0	100
38	10	0	100	2	0	100
53	1	0	100	-	0	100
ОСОШ	21	14,3	85,7	2	0	100
ЧОУ	11	0	100	7	0	100
Район	333	2,1%	97,9%	88	0	100%
Краснодарский край	16693	0,72%	99,28%	3556		96,6%



Благодаря серьёзной подготовке и правильному выбору предмета выпускники смогли на ЕГЭ по истории получить такие баллы.

РЕКОМЕНДАЦИИ:

Организовать на уровне муниципалитетов межшкольные занятия по подготовке к государственной итоговой аттестации.

Усилить тьюторскую деятельность в районе.

Педагогам с большим педагогическим стажем оказывать методическую помощь молодым учителям

Организовать обмен опытом между школами, показавшими высокий результат с отстающими школами.

В период подготовки к ЕГЭ – 2019 необходимо в урочное и во внеурочное время провести уроки (занятия) – рефлексии по закреплению, углублению и обобщению знаний по важнейшим разделам истории. Тематика таких занятий должна предварительно обсуждаться на методических объединениях учителей-предметников с участием и под руководством тьюторов.

При проведении занятий по истории уделять внимание работе с исторической картой, персоналиями, историческими документами.

Расширить профильное обучение истории.

При планировании и проведении занятий пользоваться Кодификатором элементов содержания и Спецификацией КИМов ЕГЭ – 2019.

Методист ИМЦ Динского района

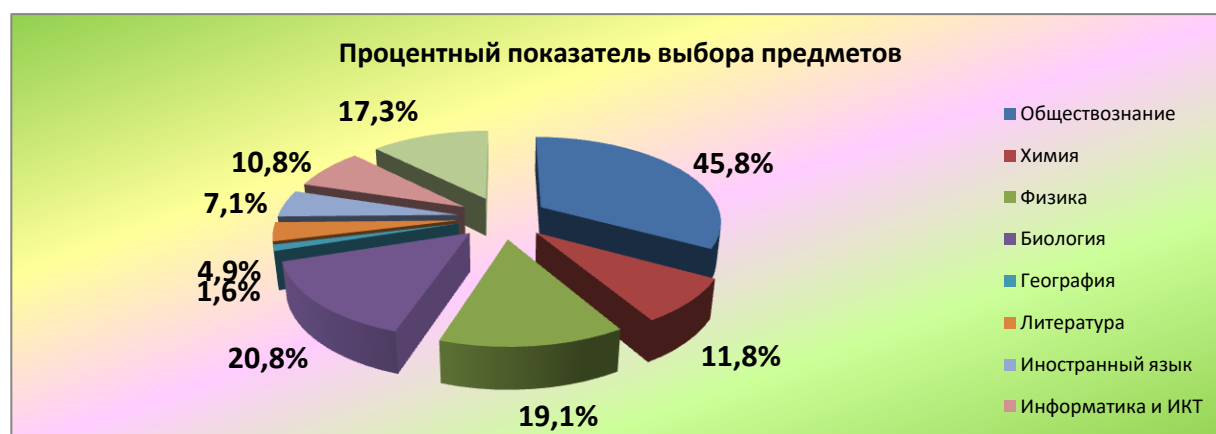
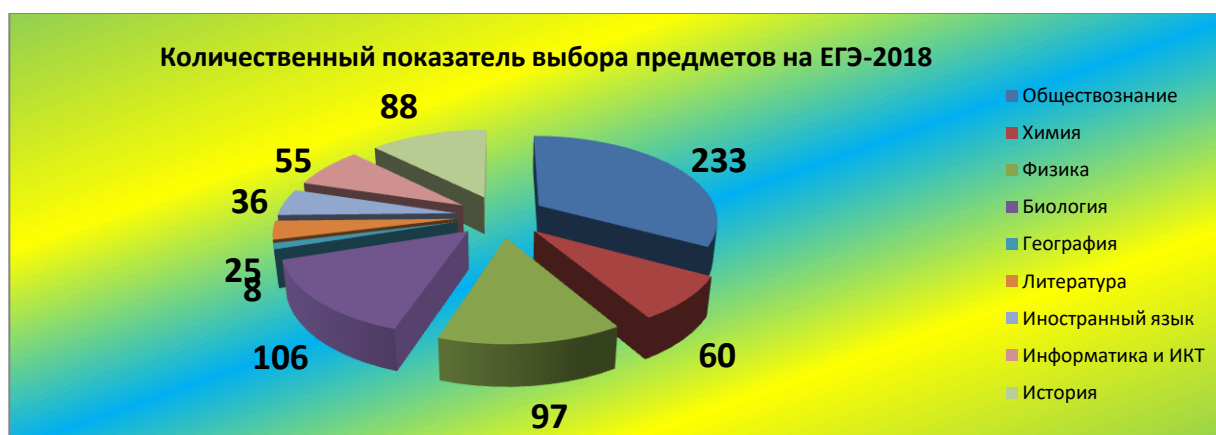
Л.И.Мухомор

V. Статистические данные выбора выпускниками 11-х (12-х) классов МО Динской район экзаменов по выбору на ЕГЭ-2018

Согласно современной тенденции в образовании основным принципом, по которому выстраивается новая система оценки качества, является осуществление внешней оценки качества знаний. Вот почему письменное тестирование является более объективным способом проверки знаний учащихся, но и наиболее трудным.

Сравним количественные показатели по тому, как осуществляют выбор предметов выпускники. В следующей таблице представлены сводные данные по количественному показателю выбора предметов выпускниками 11-х классов.

Предмет \ Год	Предмет								
	Обществознание	Химия	Физика	Биология	География	Литература	Иностранный язык	Информатика и ИКТ	История
2013-2014	226	47	88	84	11	13	12	26	47
2014-2015	244	39	68	69	10	28	22	25	58
2015-2016	214	45	105	83	8	31	16	25	65
2016-2017	204	58	80	108	6	28	35	26	69
2017-2018	233	60	97	106	8	25	36	55	88
	45,8%	11,8%	19,1%	20,8%	1,6%	4,9%	7,1%	10,8%	17,3%



Анализируя выбор предметов учащимися, следует отметить тот факт, что наиболее выбираемыми стали предметы: обществознание (45,8%), биология (20,8%), физика (19,1%) и история (17,3%). Нужно отдать должное тем педагогам, труд которых отвечает современным требованиям: итоги их деятельности подвергаются независимой экспертизе.

Мониторинг количества выпускников выбравших экзамены в форме и по материалам ЕГЭ-2018

№ ОО	Литература	Информатика и ИКТ	География	Биология	Химия	Физика	Иностранный язык	История	Обществознание
1	1	-	-	6	3	3		8	18
2	2	9	-	11	7	13	3	7	21
3	3	-	1	4	1	2		3	4
4	1	12	2	21	13	12	12	18	40
5	2	-	-	2	2	11	1	4	10
6	-	3	-	-	-	3	1	2	5
10	4	4	-	7	4	6	4	4	18
13	-	-	1	8	3	1		2	10
20	-	3	-	4	1	3	1	3	12
21	1	-	-	1	-	2	2	1	1
26	-	-	-	-	-	-	-	-	-
28	-	-	-	2	1	1	-	-	4
29	3	4	-	20	11	9	4	7	21
30	1	3	2	6	4	8	2	4	20
31	1	-	1	1	-	3	-	3	8
34	3	6	-	2	3	7	3	8	10
35	1	3	-	2	3	4	-	1	6
37	-	3	-	2	1	2	1	2	8
38	-	2	-	2	-	2	1	2	5
39	-	-	-	-	-	-	-	-	-
53	-	-	-	-	-	-	-	-	-
ЧОУ	2	3	1	4	2	5	1	7	9
ОСОШ	-	-	-	1	1	-	-	2	3
ИТОГО по району:	25	55	8	106	60	97	36	88	233
	4,9%	10,8%	1,6%	20,8%	11,8%	19,1%	7,1%	17,3%	45,8%

Наиболее востребованным экзаменом среди выпускников нашего района является экзамен по **обществознанию**, его выбрали 233 выпускника, что составляет 45,8% (на ЕГЭ-2017 – 202 выпускника (45,2%), на ЕГЭ-2016 – 214 выпускников (45,82%), на ЕГЭ-2015 – 244 выпускника (56,61%)). Экзамен по **биологии** сдавали 106 выпускников, что составляет 20,8% (на ЕГЭ-2017 – 108 выпускников (24,2%), на ЕГЭ-2016 – 83 выпускника (17,77%), на ЕГЭ-2015 – 69 выпускников (16%)); по **физике** сдавали 97 выпускников, что составляет 19,1% (на ЕГЭ-2017 – 80 выпускников (17,9%), на ЕГЭ-2016: 105 выпускников (22,48%), на ЕГЭ-2015: 68 выпускников (15,78%)); по **истории** сдавали 88 выпускников, что составило 17,3% (на ЕГЭ-2017 – 69 выпускников (15,4%), на

ЕГЭ-2016: 65 выпускников (13,92%), на ЕГЭ-2015: 58 выпускников (13,46%)); по **химии** – 60 выпускников, что составило 11,8% (на ЕГЭ-2017: 58 выпускников (12,96%), на ЕГЭ-2016: 45 выпускников (9,64%), на ЕГЭ-2015: 39 выпускников (9,05%)). Наименьшее число выпускников 2017-2018 учебного года выбрали экзамены: **информатика и ИКТ** – 55 выпускников (10,8%) (ЕГЭ-2017 - 26 чел.(5,82%), ЕГЭ-2016: 25 выпускников (5,35%), ЕГЭ-2015: 25 выпускников (5,8%)); **иностраный язык (английский)** – 36 чел. (7,1%) (ЕГЭ-2017: 35 чел. (7,83%), ЕГЭ-2016: 16 выпускников (3,43%), ЕГЭ-2015: 22 выпускника (5,1%)); **литература** – 25 чел. (4,9%) (ЕГЭ-2017: 28 чел. (6,26%), ЕГЭ-2016: 31 выпускник (6,64%), ЕГЭ-2015: 28 выпускников (6,5%)); **география** – 8 чел. (1,6%) (ЕГЭ-2017: 6 чел. (1,3%) ЕГЭ-2016: 8 выпускников (1,7%), ЕГЭ-2015: 10 выпускников (2,32%)).

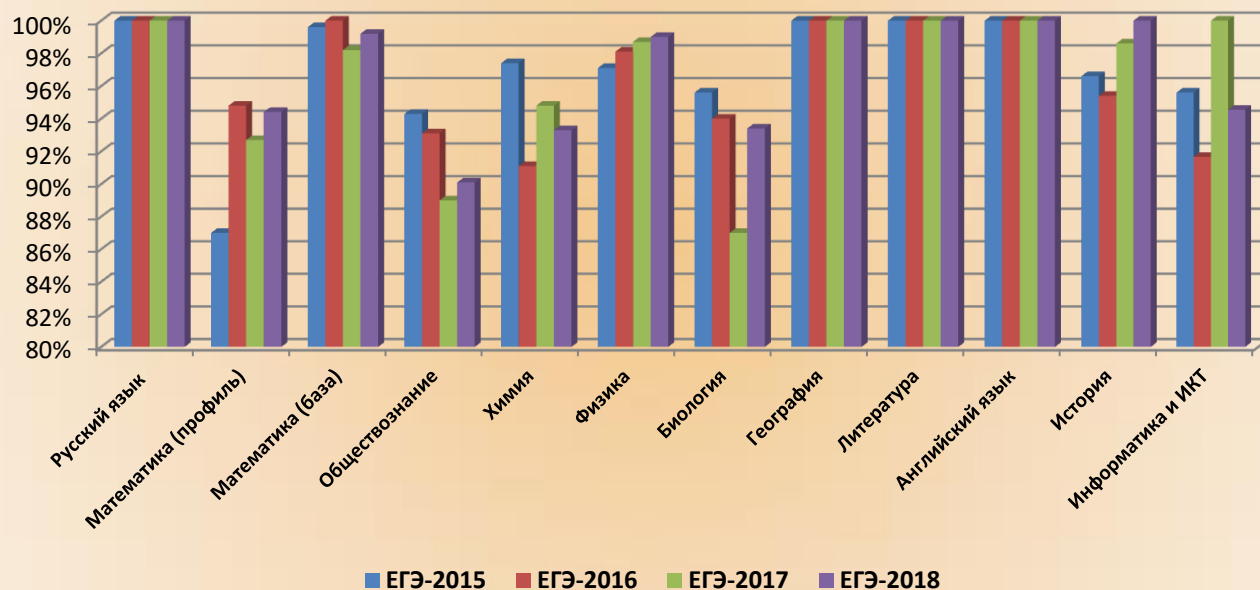
VI. Сравнительные результаты ЕГЭ-2018 по всем предметам выпускников 11-х (12-х) классов МО Динской район

Предмет	Процент предметной обученности		Средний тестовый балл	
	Динской район	Краснодарский край	Динской район	Краснодарский край
Русский язык	100%	99,95%	72,6	75,5
Математика (профиль)	94,41%	94,9%	47,5	50,5
Математика (база)	99,2%	98,8%	4,4	4,4
Обществознание	90,1%	90,2%	59,2	59,5
Химия	93,3%	92,8%	58,6	62,5
Физика	99%	95,8%	50,2	52,7
Биология	93,4%	91,3%	56,7	57,2
География	100%	98,1%	59,1	60,8
Литература	100%	98%	66,6	65,5
Английский язык	100%	99,3%	61,1	62,3
История	100%	96,6%	59,4	57,9
Информатика и ИКТ	94,54%	94,8%	59,7	59,9

Мониторинг предметной обученности выпускников МО Динской район по результатам ЕГЭ

Предмет	Процент предметной обученности			
	ЕГЭ-2015	ЕГЭ-2016	ЕГЭ-2017	ЕГЭ-2018
Русский язык	100%	100%	100%	100%
Математика (профиль)	87%	94,8%	92,7%	94,41%
Математика (база)	99,6%	100%	98,2%	99,2%
Обществознание	94,3%	93,1%	89%	90,1%
Химия	97,4%	91,1%	94,8%	93,3%
Физика	97,1%	98,1%	98,7%	99%
Биология	95,6%	94%	87%	93,4%
География	100%	100%	100%	100%
Литература	100%	100%	100%	100%
Английский язык	100%	100%	100%	100%
История	96,6%	95,4%	98,6%	100%
Информатика и ИКТ	95,6%	91,67%	100%	94,54%
Немецкий язык	100%	-	-	-

Мониторинг предметной обученности выпускников МО Динской район по результатам ЕГЭ



Средний тестовый балл на ЕГЭ выпускников МО Динской район

		Русский язык	Математика (профиль)	Математика (база)	История	Обществознание	Биология	Химия	География	Физика	Информатика и ИКТ	Литература	Английский язык	Немецкий язык
ЕГЭ-2015	Район	69,1	46,1	4,3	57,8	60	59,1	61,1	55	52,2	61,8	64,9	62,3	72
	Край	70,8	49,5	4,4	53,9	60	61,3	64,8	65,3	54,3	56,7	65,4	61,1	56,6
	Динамика (сравнение с краем)	-1,7	-3,4	-0,1	+3,9	=	-2,2	-3,7	-10,3	-2,1	+5,1	-0,5	+1,2	+15,6
ЕГЭ-2016	Район	73,5	49,4	4,4	53,2	57,7	58,5	53,9	66	49,6	57,5	62,4	71,4	-
	Край	75,1	50,3	4,4	55,2	57,1	58,2	61,5	62	52,7	58,6	64,9	67,5	-
	Динамика (сравнение с краем)	-1,6	-0,9	=	-2	+0,6	+0,3	-7,6	+4	-3,1	-1,1	-2,5	+3,9	-
ЕГЭ-2017	Район	73,7	49,3	4,5	56,2	57,9	55,6	61,1	60,7	51,2	65,3	58,8	68,8	-
	Край	74,1	50,2	4,4	56,4	57,7	59,8	59,8	61,7	54,1	60,8	61,3	69,0	-
	Динамика (сравнение с краем)	-0,4	-0,9	+0,1	-0,2	+0,2	-4,2	+1,3	-1	-2,9	+4,5	-2,5	-0,2	-
ЕГЭ-2018	Район	72,6	47,5	4,4	59,4	59,2	56,7	58,6	59,1	50,2	59,7	66,6	61,1	-
	Край	75,5	50,5	4,4	57,9	59,5	57,2	62,5	57,9	52,7	59,9	65,5	62,3	-
	Динамика (сравнение с краем)	-2,9	-3	=	+1,5	-0,3	-0,5	-3,9	+1,2	-2,5	-0,2	+1,1	-1,2	-

**VII. Мониторинг среднего балла предметов ЕГЭ-2018 выпускников
МО Динской район**

№ ОО	Русский язык	Математика (база)	Математика (профиль)	Литература	Информатика и ИКТ	География	Биология	Химия	Физика	Иностранный язык	История	Обществознание
1	79,88	4,64	50,9	73			53,33	55,7	49,67		52,4	60,7
2	80,02	4,76	56,93	60,5	70,2		61,82	63,4	56	58,7	67,85	60,9
3	68,14	4,4	43	65		58	47	40	46		60,7	64,5
4	74,47	4,19	46,49	54	66,1	64,5	60,48	51,7	49,08	67	64,4	63,4
5	72,1	4,41	46,7	57,5			82,5	66,5	55	71	51,75	58,6
6	78,8	4,6	53,67		53				55,67	69	55,5	66,6
10	73,67	4,51	47,08	82,3	48,8		49,29	56,8	48,83	69,3	66,5	53,1
13	68,72	4,11	41,3			65	44,38	38,3	53		58,5	45,5
20	68,95	4,33	45,63		56		53,5	53	42	47	61,3	59,25
21	71,4	4,8	54,33	70			63		53	40,5	62	60
28	57,5	4,25	42,43				59,5	69	47			45,25
29	70,53	4,25	41,71	61	51,8		56,6	64,8	45	58,5	50,1	58,3
30	70,46	4,04	50,32	59	53	49,5	58	64	49,25	48	56	58,35
31	73,36	4,27	34,44	80		53	34		48,67		65	58,5
34	74,36	4,6	47,08	68,3	59,8		50,5	56	46,71	52,3	58,75	61,2
35	79,67	4,77	56,4	80	61,7		64	55,7	63		38	56,3
37	77,27	4,73	57		59,3		73,5	98	45	58	64,5	63
38	78,6	4,5	42,43		43		66		40	58	54	71
53	73	5										
ЧОУ	70,42	4,74	47,4	51	53,3	69	47	57	43,8	72	57,7	56,3
ОСОШ	53,87	3,6	38,5				78	79			64,5	60,3
<i>Динской район</i>	<i>72,6</i>	<i>4,4</i>	<i>47,5</i>	<i>66,6</i>	<i>59,7</i>	<i>59,1</i>	<i>56,7</i>	<i>58,6</i>	<i>50,2</i>	<i>61,1</i>	<i>59,4</i>	<i>59,2</i>
<i>Краснодарский край</i>	<i>75,5</i>	<i>4,4</i>	<i>50,5</i>	<i>65,5</i>	<i>59,9</i>	<i>60,8</i>	<i>57,2</i>	<i>62,5</i>	<i>52,7</i>	<i>62,3</i>	<i>57,9</i>	<i>59,5</i>

**Рейтинг образовательных организаций МО Динской район
по результатам среднего балла предметов ЕГЭ-2018.**

№ ОО	Русский язык	Математика (база)	Математика (профиль)	Литература	Информатика и ИКТ	География	Биология	Химия	Физика	Иностранный язык	История	Обществознание
1	2	7	6	3			13	11	6		15	8
2	1	4	2	8	1		7	7	2	6	1	7
3	19	12	13	6		4	16	14	13		8	3
4	7	16	11	11	2	3	8	13	8	5	5	4
5	12	11	10	10			1	4	4	2	16	12
6	4	8	5		8				3	4	13	2
10	9	9	9	1	10		15	9	9	3	2	17
13	18	17	15			2	17	15	5		10	
20	17	13	12		6		12	12	16	11	7	11
21	13	2	4	4			6		5	12	6	10
28	20	15	14				9	3	11			
29	14	15	15	7	9		11	5	14	7	17	15
30	15	18	7	9	8	6	10	6	7	10	12	14
31	10	14	17	2		5	18		10		3	13
34	8	8	9	5	4		14	10	12	9	9	6
35	3	3	3	2	3		5	11	1		18	16
37	6	6	1		5		3	1	14	8	4	5
38	5	10	14		11		4		17	8	14	1
53	11	1										
ЧОУ	16	5	8	12	7	1	16	8	15	1	11	16
ОСОШ	21	19	16				2	2			4	9

**VIII. Мониторинг образовательных организаций МО Динской район,
выпускники которых не преодолели «порог успешности»**

№ ОО	Русский язык	Математика (база)	Математика (профиль)	Литература	Информатика и ИКТ	География	Биология	Химия	Физика	Иностранный язык	История	Обществознание
1												1 из 18
2												1 из 21
3							1 из 4					
4		1 из 83	4 из 45					2 из 13				3 из 40
5												
6												
10			1 из 26		2 из 4		1 из 7					4 из 18
13			1 из 10				2 из 8	1 из 3				4 из 10
20			3 из 16									1 из 12
21												
28			3 из 7									2 из 4
29			2 из 35		1 из 4			1 из 11	1 из 9			1 из 21
30			1 из 25				2 из 6					2 из 20
31			1 из 9				1 из 1					1 из 8
34												
35												1 из 6
37												1 из 8
38			1 из 7									
53												
ЧОУ												
ОСОШ		3 из 24										1 из 3
<i>Не преодолели «порог успешности»</i>	0	8	17	0	3	0	7	4	1	0	0	23
<i>Всего сдававших ЕГЭ в МО Динской район</i>	507	480	304	25	55	8	106	60	97	36	88	233

№ ОО	Русский язык	Математика (база)	Математика (профиль)	Литература	Информатика и ИКТ	География	Биология	Химия	Физика	Иностранный язык	История	Обществознание
1												5,6%
2												4,8%
3							25%					
4		1,2%	8,9%					15,4%				7,5%
5												

6												
10			3,8%		50%		14,3%					22,2%
13			10%				25%	33,3%				40%
20			18,8%									8,3%
21												
28			42,9%									50%
29			5,7%		25%			9,1%	11,1%			4,8%
30			4%				33,3%					10%
31			11,1%				100%					12,5%
34												
35												16,7%
37												12,5%
38			14,3%									
53												
ЧОУ												
ОСОШ		12,5%										33,3%
<i>Не преодолели «порог успешности»</i>	0%	1,7%	5,6%	0%	5,5%	0%	6,6%	6,7%	1%	0%	0%	9,9%

IX. Сведения о награждении выпускников общеобразовательных организаций МО Динской район медалями «За особые успехи в учении»

В ЕГЭ-2018 принимало участие 509 выпускников образовательных организаций МО Динской район, из них 68 выпускников награждены золотой медалью, что составляет 13,4% доли всех выпускников района. Численность медалистов этого года ниже на 36 выпускников, что ниже прошлогоднего показателя на 9,8%.

Учебный год	Всего получили аттестаты	Всего получили медали	Процент	Динамика
2013-2014	422	42	10%	
2014-2015	419	53	12,65%	+2,65%
2015-2016	467	94	20,13%	+7,48%
2016-2017	447	104	23,2%	+3,07%
2017-2018	509	68	13,4%	-9,8%



<i>Всего выпускников</i>	<i>Всего медалистов</i>	<i>Численность медалистов, набравших менее 210 баллов на ЕГЭ-2018</i>
1	4	
2	9	1 - (Шулимова Анастасия – 198б)
3	-	
4	13	2 - (Чалян Анжелика – 191б, Воронченко Евгения – 168б)
5	3	
6	1	
10	7	1 (Крахмаль Яна - 209б)
13	3	3 - (Мороз Анна – 202б, Остапенко Оксана – 199б, Куткова Мария – 132б - 2экз)
20	3	1 - (Акулинич Анна -145б – 2 экз)
21	-	
26	-	

28	1	
29	6	1- (Хорькова Алиса – 1866)
30	1	
31	3	
34	3	(Редкокашина Валентина – 1986)
35	3	1- (Лабазова Татьяна – 1896)
37	3	
38	4	- (Кононенко Анастасия – 1906)
39	-	
53	-	
ЧОУ	1	
ОСОШ	-	
<i>Динской район</i>	68	12

Методисты КУ ИМЦ МО Динской район.