

Сравнительный анализ ВПР-ЕГЭ-2018

Результаты, полученные обучающимися 11-х классов на ВПР, позволили многим выпускникам сделать правильный выбор для сдачи предметов ЕГЭ и определить свой профессиональный выбор.

1. по физике

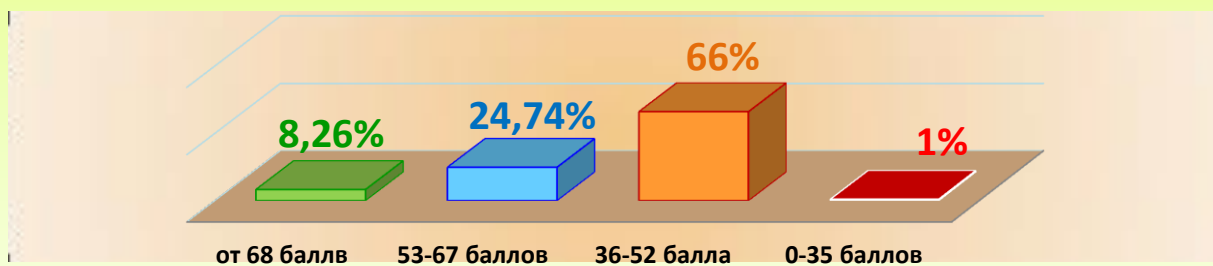
В ВПР по физике 10.04.2018 принимали участие **360** обучающихся МО Динской район. Это составляет **70,9%** от общего числа всех выпускников (508 чел.) 11-х классов. В экзамене по физике принимали участие **97** выпускников **11-х классов (19,1%)**, выбравших предмет «физика» для сдачи экзамена в форме ЕГЭ по выбору. Это составляет 26,9% от общего числа участников в ВПР по физике, что говорит об осознанном выборе обучающихся ЕГЭ-«Физика».

Сравнительные результаты ВПР – ЕГЭ – 2018 по физике

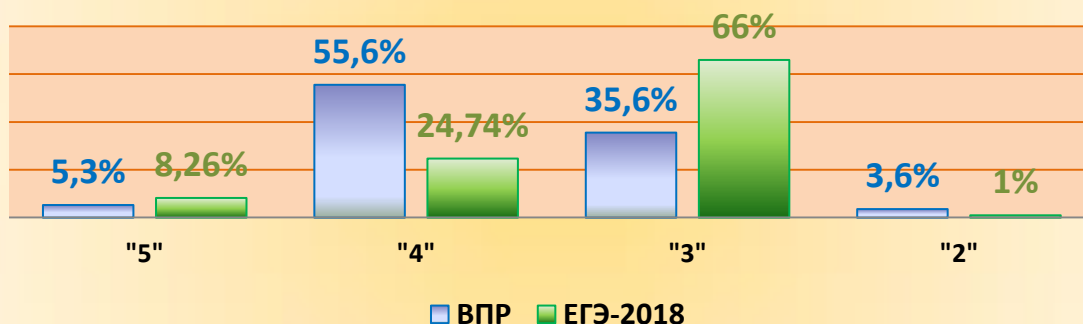
№ ОО	Численность учащихся, выполнявших ВПР	% уч-ся, получивших «2» на ВПР	% предметной обученности	Численность учащихся, участвовавших в ЕГЭ	Численность учащихся, не преодолевших «порог успешности»	% предметной обученности
1	25	0	100	3	-	100
2	33	0	100	13	-	100
3	10	0	100	2	-	100
4	61	0	100	12	-	100
5	22	0	100	11	-	100
6	6	0	100	3	-	100
10	33	6,1	93,9	6	-	100
13	15	0	100	1	-	100
20	15	0	100	3	-	100
21	5	0	100	2	-	100
28	7	0	100	1	-	100
29	0	-	-	9	1	88,9
30	30	26,7	73,3	8	-	100
31	10	0	100	3	-	100
34	23	0	100	7	-	100
35	14	0	100	4	-	100
37	11	0	100	2	-	100
38	9	11,1	88,9	2	-	100
53	1	0	100	0	-	
ЧОУ	11	0	100	5	-	100
ОСОШ	19	5,3	94,7	0	-	
Динской район	360	3,6%	96,4%	97	1	99%
Краснодарский край	16460	2,4%	97,6%			

Из 21 образовательной организации района, выпускники которых участвовали в ВПР и ЕГЭ, выпускники СОШ №29 не принимали участие в ВПР по физике, что отрицательно сказалось на выборе ЕГЭ и результатах (1 чел. из 9 – 11,1%) не преодолел «порога успешности», не набрав 36 баллов.

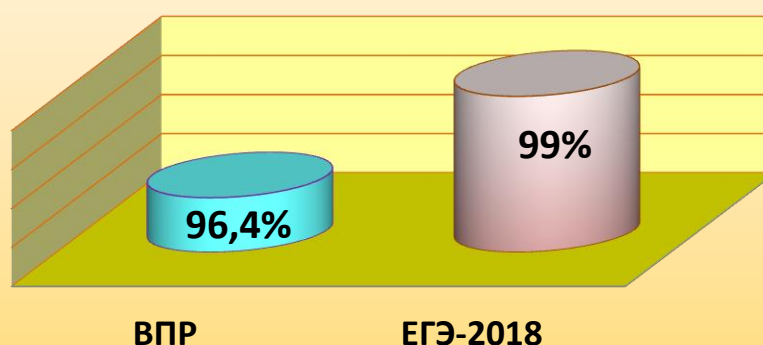
Процентный показатель доли выпускников, сдававших экзамен по физике в 2018г



Статистические результаты по физике



Процент предметной обученности



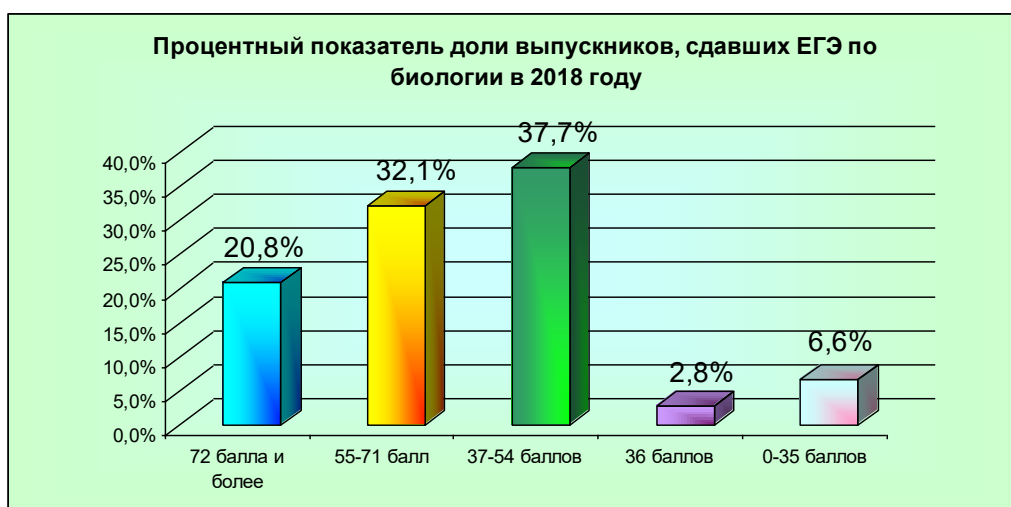
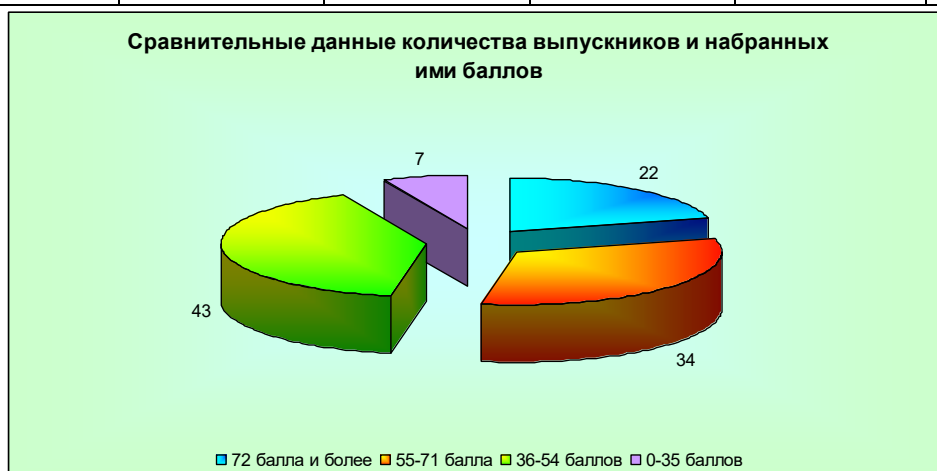
2. по биологии

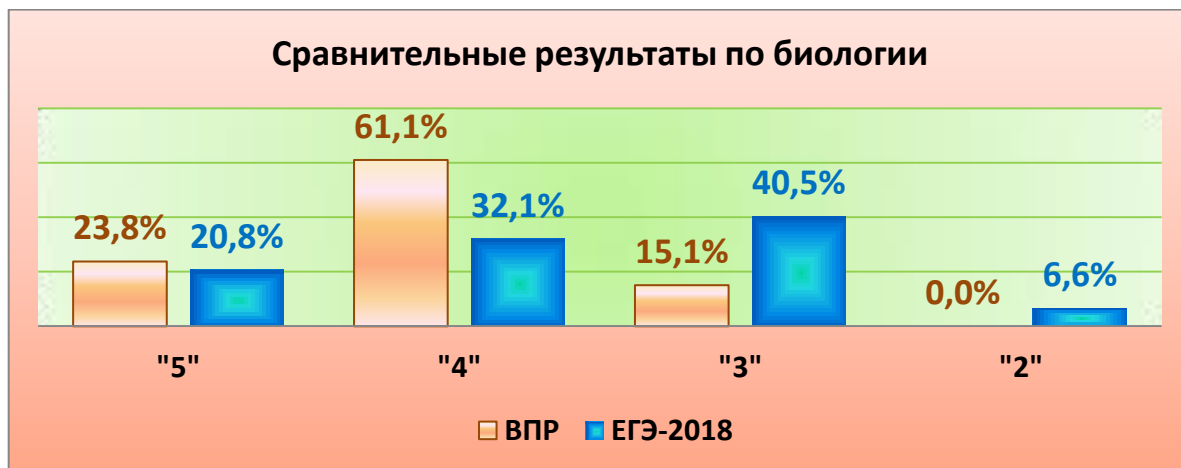
В ВПР по биологии 12.04.2018 принимали участие **445** обучающихся МО Динской район. Это составляет **87,6%** от общего числа всех выпускников (508 чел.) 11-х классов. В экзамене по биологии принимали участие **106** учащихся **11-х (12-х) классов (20,87%)**, выбравших предмет «биология» для сдачи экзамена в форме ЕГЭ по выбору. Это составляет **23,8%** от общего числа участников в ВПР по биологии, что говорит об осознанном выборе обучающихся ЕГЭ-«Биология».

Сравнительные результаты ВПР – ЕГЭ – 2018 по биологии

№ ОО	Численность учащихся, выполнявших ВПР	% уч-ся, получивших «2» на ВПР	% предметной обученности	Численность учащихся, участвовавших в ЕГЭ	Численность учащихся, преодолевших «порог успешности»	% предметной обученности

1	26	0	100	6	0	100
2	36	0	100	11	0	100
3	12	0	100	4	1	75
4	73	0	100	21	0	100
5	25	0	100	2	0	100
6	8	0	100	-		
10	35	0	100	7	1	85,7
13	18	0	100	8	2	75
20	16	0	100	4	0	100
21	5	0	100	1	0	100
28	7	0	100	2	0	100
29	53	0	100	20	0	100
30	32	0	100	6	2	66,7
31	10	0	100	1	1	0
34	25	0	100	2	0	100
35	13	0	100	2	0	100
37	9	0	100	2	0	100
38	10	0	100	2	0	100
53	1	0	100	-		
ОСОШ	19	0	100	1	0	100
ЧОУ	12	0	100	4	0	100
Район	445	0	100	106	7	93,4
Краснодарский край	16612	0,85%	99,15%			





Результаты выпускников района на ЕГЭ-2018 по биологии ниже, чем результаты ВПР по этому предмету, что говорит о необъективности выставления оценок учителями и, не всегда, самостоятельном решении заданий учащимися. Например, выпускники СОШ №3, 10, 13, 30, 31, которые показали 100% предметной обученности на ВПР, но не преодолели «порог успешности» на ЕГЭ.

3. по химии

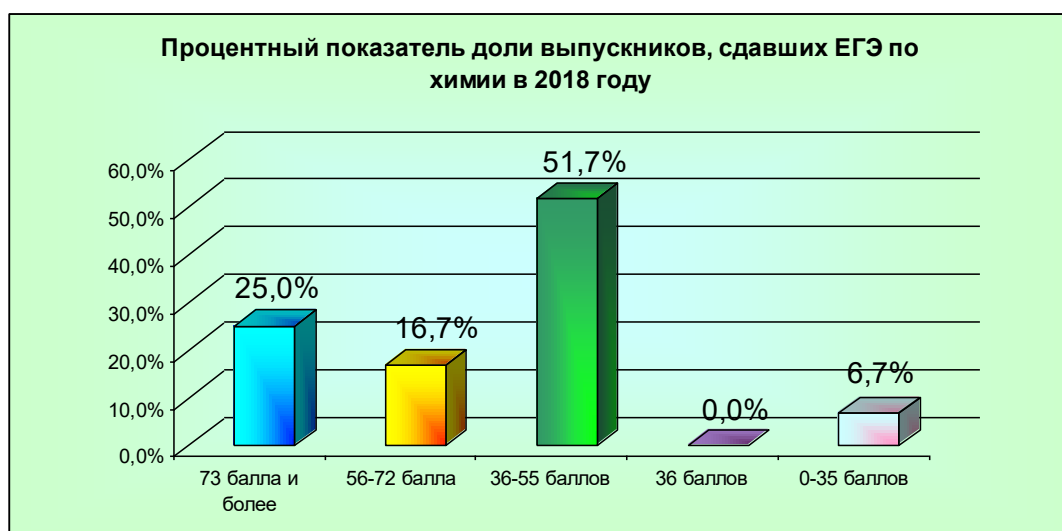
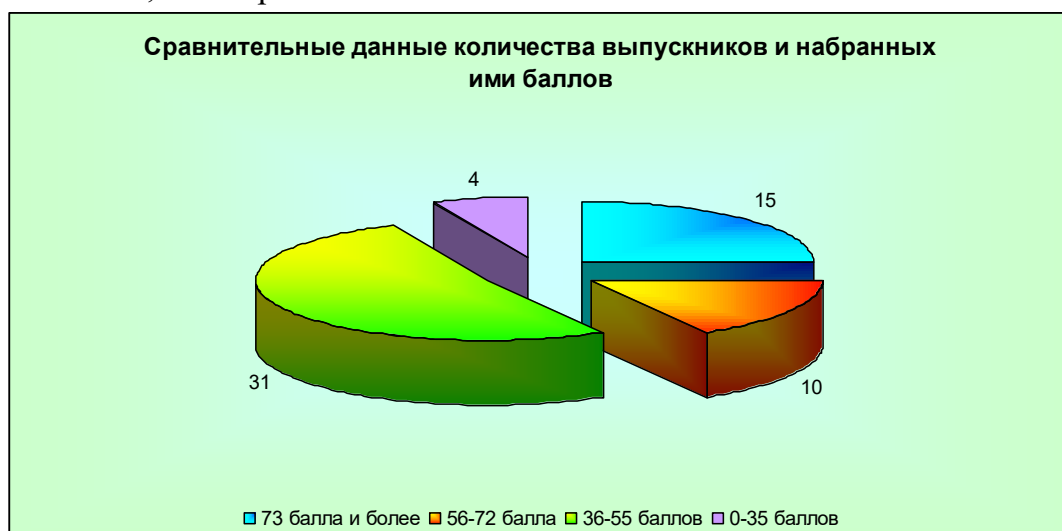
В ВПР по химии 05.04.2018 принимали участие **343** обучающихся МО Динской район. Это составляет **67,5%** от общего числа всех выпускников (508 чел.) 11-х классов. В экзамене по химии принимали участие **60** учащихся **11-х (12-х) классов (11,8%)**, выбравших предмет «химия» для сдачи экзамена в форме ЕГЭ по выбору. Это составляет **17,5%** от общего числа участников в ВПР по химии, что говорит об осознанном выборе обучающихся ЕГЭ-«Химия».

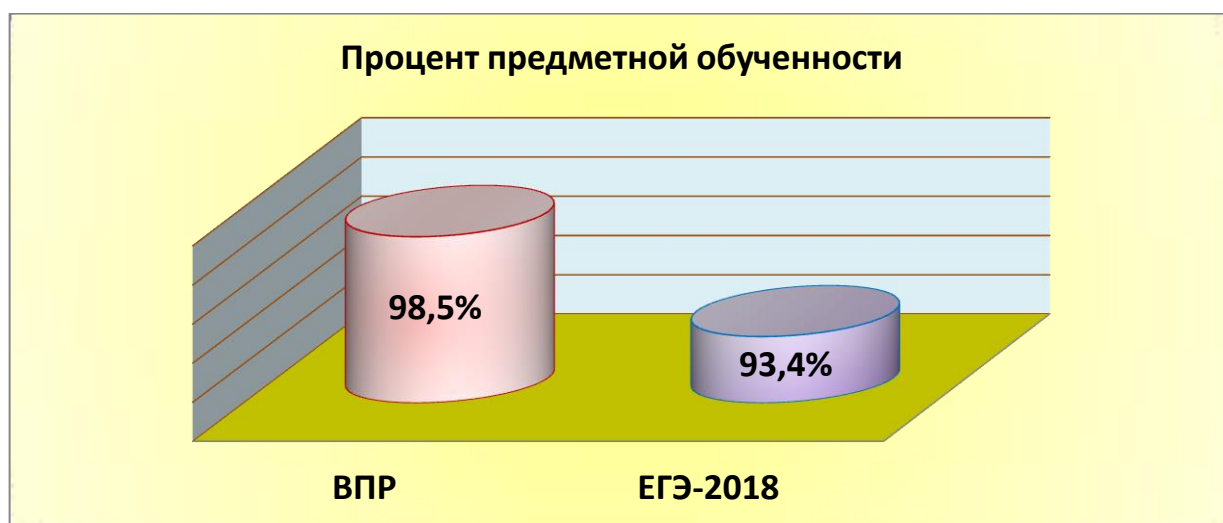
Сравнительные результаты ВПР – ЕГЭ – 2018 по химии

№ ОО	Численность учащихся, выполнявших ВПР	% уч-ся, получивших «2» на ВПР	% предметной обученности	Численность учащихся, участвовавших в ЕГЭ	Численность учащихся, не преодолевших «порог успешности»	% предметной обученности
1	25	0	100	3	0	100
2	-			7	0	100
3	14	0	100	1	0	100
4	66	0	100	13	2	84,6
5	23	0	100	2		
6	10	0	100	-		

10	29	0	100	4	0	100
13	18	0	100	3	1	66,7
20	13	0	100	1	0	100
21	5	0	100	-		
28	8	0	100	1	0	100
29	-			11	1	90,9
30	33	9,1	90,9	4	0	100
31	10	0	100	-		
34	25	0	100	3	0	100
35	15	0	100	3	0	100
37	9	0	100	1	0	100
38	10	0	100	-		
53	1	0	100	-		
ОСОШ	16	6,2	93,8	1	0	100
ЧОУ	13	7,7	92,3	2	0	100
Район	343	1,5%	98,5%	60	4	93,3%
Краснодарский край	16625	1,5%	98,5%			

Из 21 образовательной организации района, 19 участвовали в ВПР, и 14 из них – в ЕГЭ. Выпускники СОШ №2 и 29 не принимали участие в ВПР по химии, что отрицательно сказалось на выборе ЕГЭ и результатах (в СОШ №29 1 чел. из 11 – 9%) не преодолел «порога успешности», не набрав 36 баллов.





Результаты выпускников района на ЕГЭ-2018 по химии ниже, чем результаты ВПР по этому предмету, что говорит о необъективности выставления оценок учителями и, не всегда, самостоятельном решении заданий учащимися. Например, выпускники СОШ №4, 13, которые показали 100% предметной обученности на ВПР, но не преодолели «порог успешности» на ЕГЭ; выпускники СОШ №29 вообще не участвовали в написании ВПР по этому предмету.

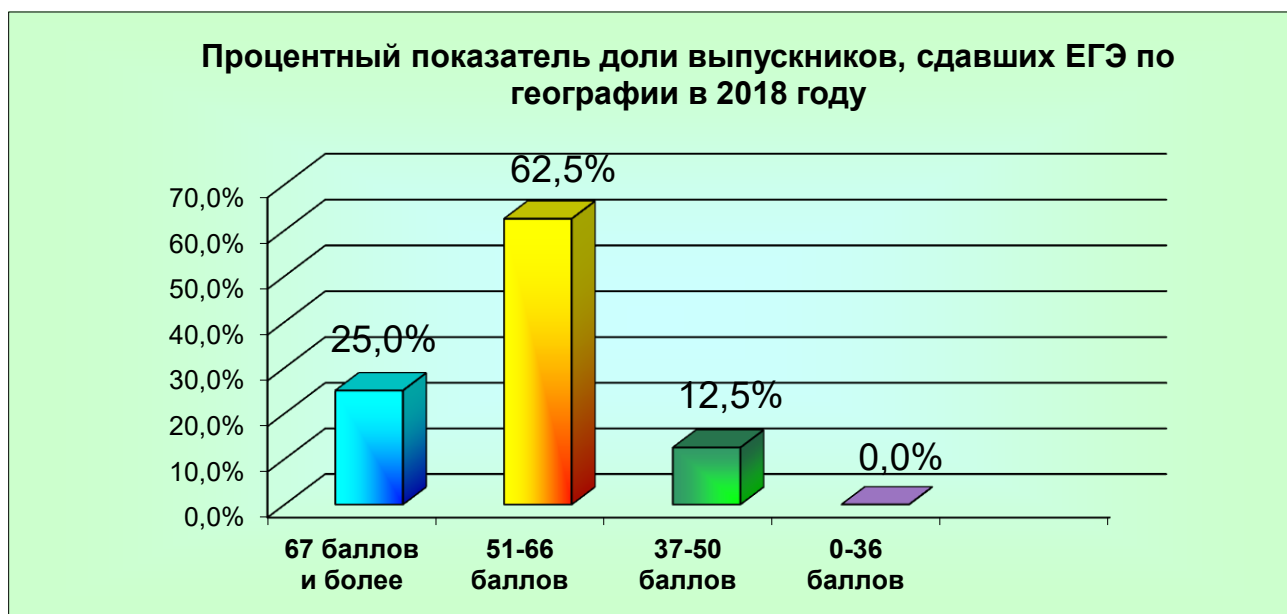
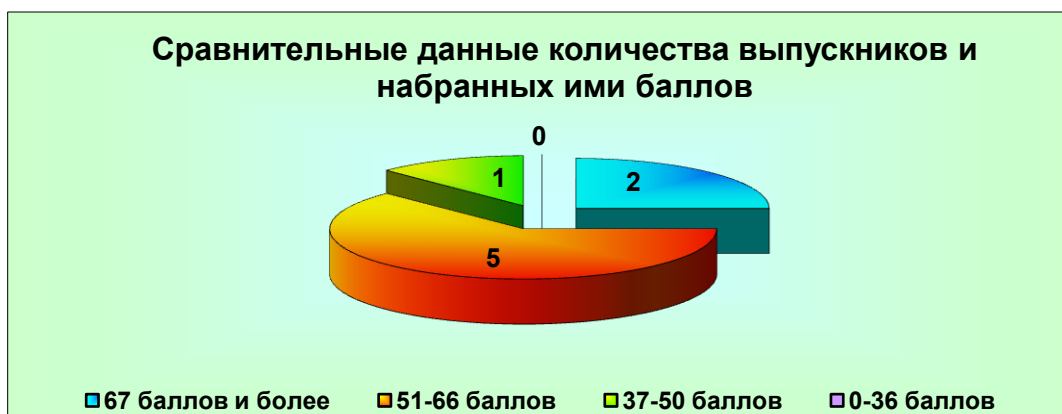
4. по географии

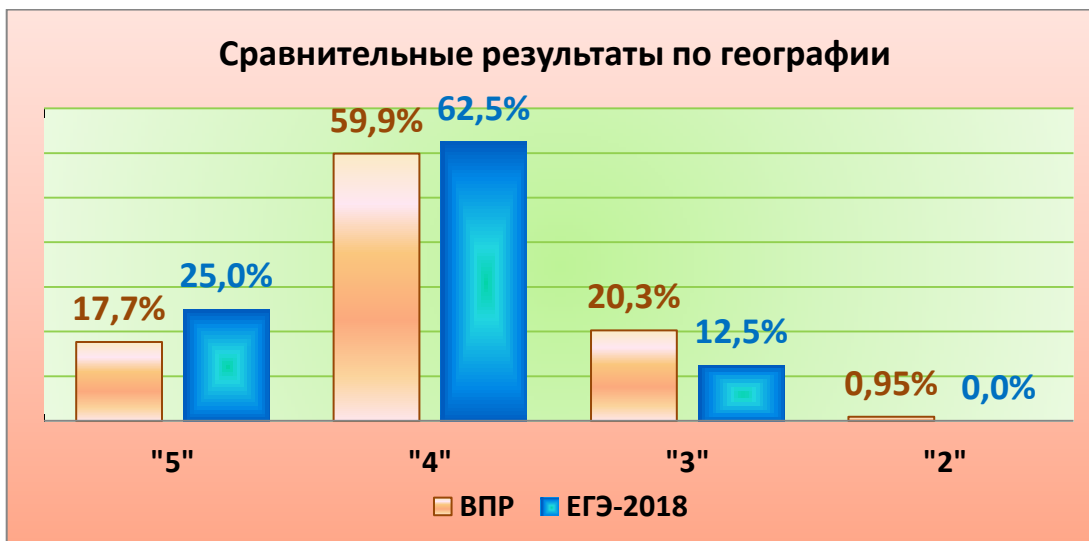
В ВПР по географии 03.04.2018 принимали участие **317** обучающихся МО Динской район. Это составляет **62,4%** от общего числа всех выпускников (508 чел.) 11-х классов. В экзамене по географии принимали участие **8** учащихся **11-х (12-х) классов (1,6%)**, выбравших предмет «география» для сдачи экзамена в форме ЕГЭ по выбору. Это составляет **2,5%** от общего числа участников в ВПР по географии, что говорит об осознанном выборе обучающихся ЕГЭ-«География».

Сравнительные результаты ВПР – ЕГЭ – 2018 по географии

№ ОО	Численность учащихся, выполнявших ВПР	% уч-ся, получивших «2» на ВПР	% предметной обученности	Численность учащихся, участвовавших в ЕГЭ	Численность учащихся, не преодолевших «порог успешности»	% предметной обученности
1	25	0	100			
2	-					
3	12	8,3	91,7	1	0	100

4	73	0	100	2	0	100
5	27	0	100			
6	8	0	100			
10	30	0	100			
13	17	0	100	1	0	100
20	17	0	100			
21	5	0	100			
28	7	0	100			
29	-					
30	34	2,9	97,1	2	0	100
31	10	0	100	1	0	100
34	-					
35	-					
37	10	0	100			
38	9	0	100			
53	1	0	100			
ОСОШ	18	5,6	94,4			
ЧОУ	14	0	100	1	0	100
Район	317	0,95%	99,05%	8	0	100%
Краснодарский край	16573	0,84%	99,16%			





Благодаря серьёзной подготовке и правильному выбору предмета выпускники смогли на ЕГЭ по географии получить такие баллы.



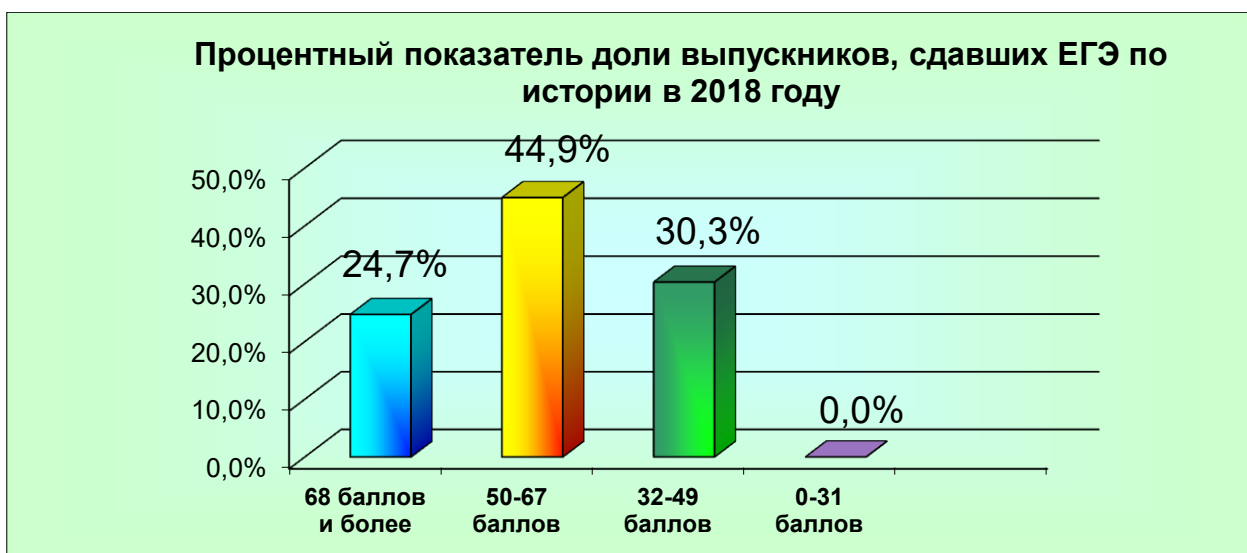
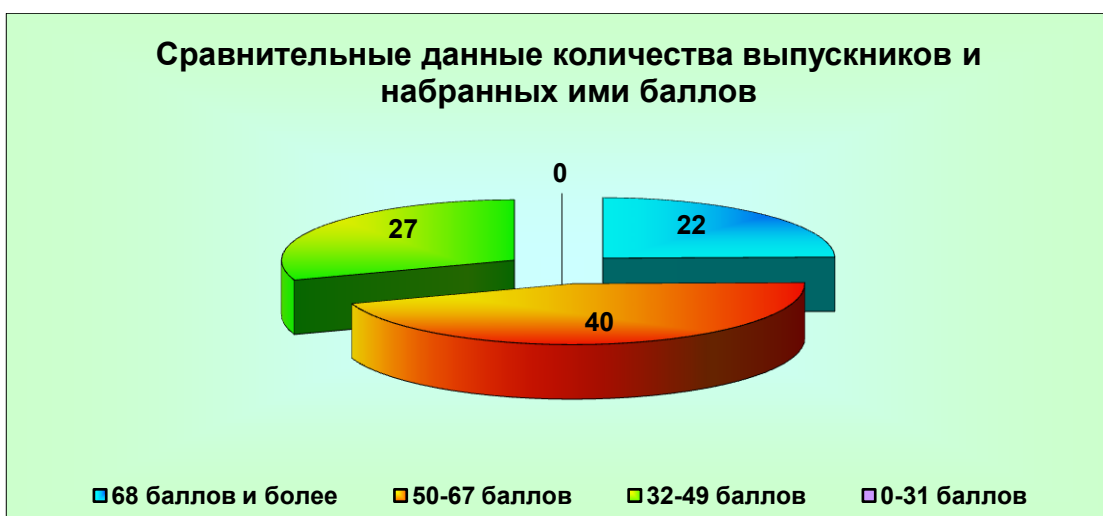
5. по истории

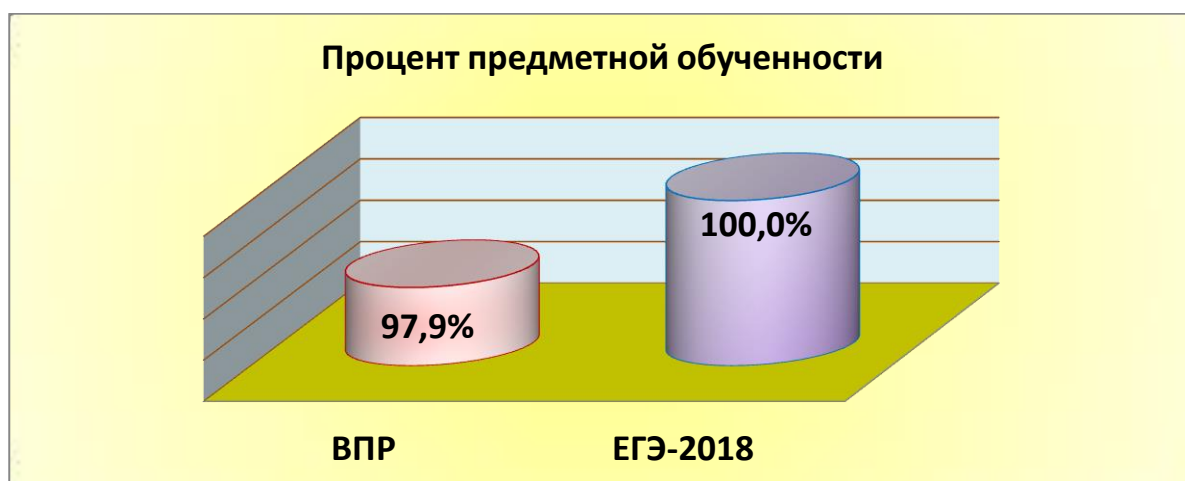
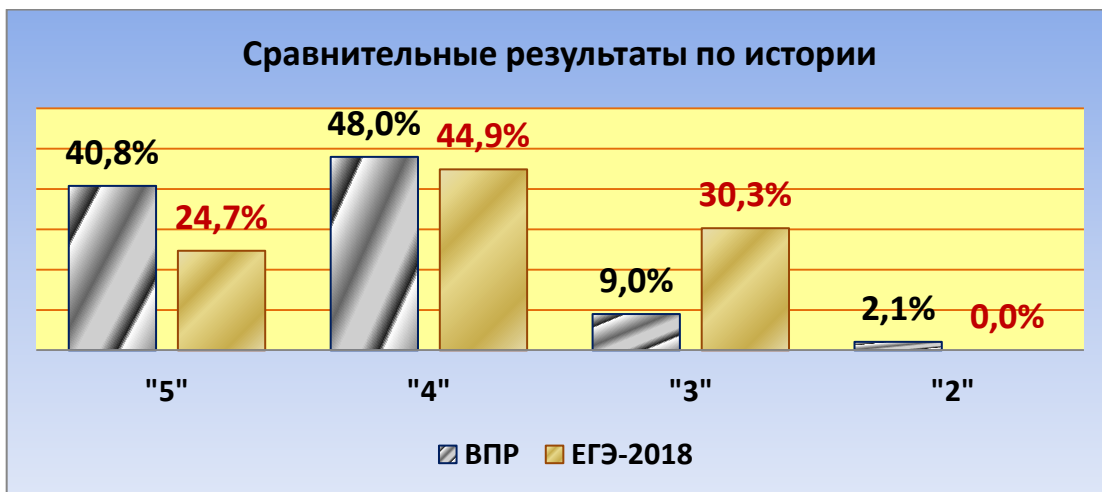
В ВПр по истории 21.03.2018 принимали участие **333** обучающихся МО Динской район. Это составляет **65,6%** от общего числа всех выпускников (508 чел.) 11-х классов. В экзамене по истории принимали участие **89** учащихся **11-х (12-х) классов (17,5%)**, выбравших предмет «история» для сдачи экзамена в форме ЕГЭ по выбору. Это составляет **26,7%** от общего числа участников в ВПр по истории, что говорит об осознанном выборе обучающихся ЕГЭ-«История».

Сравнительные результаты ВПр – ЕГЭ – 2018 по истории

№ ОО	Численность учащихся, выполнявших ВПр	% уч-ся, получивших «2» на ВПр	% предметной обученности	Численность учащихся, участвовавших в ЕГЭ	Численность учащихся, не преодолевших «порог успешности»	% предметной обученности
1	23	0	100	9	0	100
2	-			7	0	100
3	11	0	100	3	0	100
4	65	0	100	18	0	100
5	26	0	100	4	0	100
6	8	0	100	2	0	100
10	33	0	100	4	0	100

13	18	0	100	2	0	100
20	17	0	100	3	0	100
21	4	0	100	1	0	100
28	7	0	100	-	0	100
29	-			7	0	100
30	35	2,9	97,1	4	0	100
31	10	0	100	3	0	100
34	22	0	100	8	0	100
35	-			1	0	100
37	11	0	100	2	0	100
38	10	0	100	2	0	100
53	1	0	100	-	0	100
ОСОШ	21	14,3	85,7	2	0	100
ЧОУ	11	0	100	7	0	100
Район	333	2,1%	97,9%	89	0	100%
Краснодарский край	16693	0,72%	99,28%			





Благодаря серьёзной подготовке и правильному выбору предмета выпускники смогли на ЕГЭ по истории получить такие баллы.

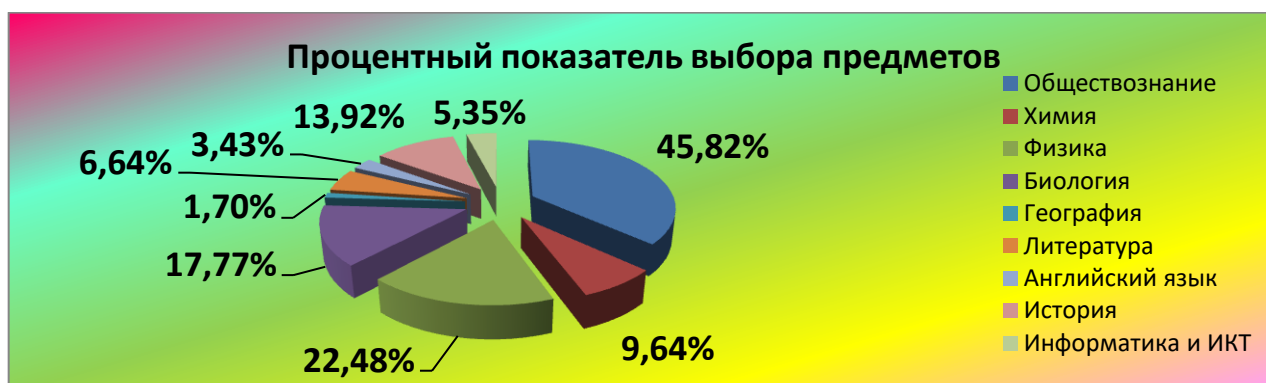
11-х (12-х) классов МО Динской район экзаменов по выбору на ЕГЭ-2018

Согласно современной тенденции в образовании основным принципом, по которому выстраивается новая система оценки качества, является осуществление внешней оценки качества знаний. Вот почему письменное тестирование является более объективным способом проверки знаний учащихся, но и наиболее трудным.

Сравним количественные показатели по тому, как осуществляют выбор предметов выпускники. В следующей таблице представлены сводные данные по количественному показателю выбора предметов выпускниками 11-х классов.

Предмет	Обществознание	Химия	Физика	Биология	География	Литература	Иностранный язык	Информатика и ИКТ	История
Год									

2013-2014	226	47	88	84	11	13	12	26	47
2014-2015	244	39	68	69	10	28	22	25	58
2015-2016	214	45	105	83	8	31	16	25	65
2016-2017	204	58	80	108	6	28	35	26	69
2017-2018									



Анализируя выбор предметов учащимися, следует отметить тот факт, что наиболее выбираемыми стали предметы: обществознание (45,64%), биология (24,16%), физика (17,9%) и история (15,44%). Нужно отдать должное тем педагогам, труд которых отвечает современным требованиям: итоги их деятельности подвергаются независимой экспертизе.

Мониторинг количества выпускников выбравших экзамены в форме и по материалам ЕГЭ-2017

ОО	Литература	Информатика и ИКТ	География	Биология	Химия	Физика	Иностранный язык	История	Обществознание
1	-	1	-	7	5	7	3	4	8
2	4	-	2	15	8	6	1	5	23
3	-	1	-	13	6	7	2	9	11
4	5	9	1	13	14	8	14	14	37
5	-	-	-	4	3	6	-	3	9
6	-	2	-	5	2	4	3	5	11
10	4	-	-	3	2	6	1	5	11
13	-	3	-	-	-	-	-	2	3
20	-	-	-	6	-	4	1	1	8
21	1	-	-	3	1	3	1	-	3
26	-	-	-	2	-	-	-	-	3
28	-	1	-	-	-	4	-	-	4
29	4	3	1	8	2	4	2	5	16
30	2	3	-	12	3	8	-	3	15
31	1	1	-	2	2	3	2	2	9

34	1	2	-	4	3	3	-	3	5
35	3	-	2	3	3	4	2	5	12
37	1	-	-	-	-	-	1	1	2
38	2	-	-	5	3	1	-	1	6
39	-	-	-	1	-	-	-	1	1
53	-	-	-	-	-	-	1	-	1
ЧОУ	-	-	-	2	1	2	1	-	4
ОСОШ	-	-	-	-	-	-	-	-	-
ИТОГО по району:	28	26	6	108	58	80	35	69	202

Наиболее востребованным экзаменом среди выпускников нашего района является экзамен по **обществознанию**, его выбрали 202 выпускника, что составляет 45,19% (на ЕГЭ-2016: 214 выпускников (45,82%), на ЕГЭ-2015: 244 выпускника (56,61%), на ЕГЭ-2014: 226 выпускников (53,6%)). Экзамен по **биологии** сдавали 108 выпускников, что составляет 24,16% (на ЕГЭ-2016: 83 выпускника (17,77%), на ЕГЭ-2015: 69 выпускников (16%), на ЕГЭ-2014: 84 выпускника (19,9%)); по **физике** сдавали 80 выпускников, что составляет 17,9% (на ЕГЭ-2016: 105 выпускников (22,48%), на ЕГЭ-2015: 68 выпускников (15,78%), на ЕГЭ-2014: 88 выпускников (20,9%)); по **истории** сдавали 69 выпускников, что составило 15,44% (на ЕГЭ-2016: 65 выпускников (13,92%), на ЕГЭ-2015: 58 выпускников (13,46%), на ЕГЭ-2014: 47 выпускников (11,1%)); по **химии** – 58 выпускников, что составило 12,96% (на ЕГЭ-2016: 45 выпускников (9,64%), на ЕГЭ-2015: 39 выпускников (9,05%), на ЕГЭ-2014: 47 выпускников (11,1%)). Наименьшее число выпускников 2016-2017 учебного года выбрали экзамены: **иностраный язык (английский)** – 35 чел. (7,83%) (ЕГЭ-2016: 16 выпускников (3,43%), ЕГЭ-2015: 22 выпускника (5,1%), ЕГЭ-2014: 12 выпускников (2,8%)); **литература** – 28 чел. (6,26%) (ЕГЭ-2016: 31 выпускник (6,64%), ЕГЭ-2015: 28 выпускников (6,5%), ЕГЭ-2014: 13 выпускников (3,1%)); **информатика и ИКТ** – 26 чел. (5,82%) (ЕГЭ-2016: 25 выпускников (5,35%), ЕГЭ-2015: 25 выпускников (5,8%), ЕГЭ-2014: 26 выпускников (6,2%)); и **географию** – 6 чел. (1,3%) (ЕГЭ-2016: 8 выпускников (1,7%), ЕГЭ-2015: 10 выпускников (2,32%), ЕГЭ-2014: 11 выпускников (2,6%)).

I. Сравнительные результаты ЕГЭ-2017 по всем предметам выпускников 11-х (12-х) классов МО Динской район

Предмет	Процент предметной обученности		Средний тестовый балл	
	Динской район	Краснодарский край	Динской район	Краснодарский край
Русский язык	100%	99,94%	73,7	74,1
Математика (профиль)	92,7%	91,2%	49,3	50,2
Математика (база)	98,2%	98,8%	4,5	4,4
Обществознание	89%	89,5%	57,9	57,7
Химия	94,8%	91,6%	61,1	59,8
Физика	98,7%	98,6%	51,2	54,1
Биология	87%	92,6%	55,6	59,8
География	100%	98,5%	60,7	61,7
Литература	100%	98,9%	58,8	61,3
Английский язык	100%	99,1%	68,8	69
История	98,6%	96,9%	56,2	56,4
Информатика и ИКТ	100%	94,2%	65,3	60,8

Мониторинг предметной обученности выпускников МО Динской район по результатам ЕГЭ

Предмет	Процент предметной обученности		
	ЕГЭ-2015	ЕГЭ-2016	ЕГЭ-2017
Русский язык	100%	100%	100%
Математика (профиль)	87%	94,8%	92,7%
Математика (база)	99,6%	100%	98,2%
Обществознание	94,3%	93,1%	89%
Химия	97,4%	91,1%	94,8%
Физика	97,1%	98,1%	98,7%
Биология	95,6%	94%	87%
География	100%	100%	100%
Литература	100%	100%	100%
Английский язык	100%	100%	100%
История	96,6%	95,4%	98,6%
Информатика и ИКТ	95,6%	91,67%	100%
Немецкий язык	100%	-	-

Средний тестовый балл на ЕГЭ выпускников Динского района

		Русский язык	Математика (профиль)	Математика (база)	История	Обществознание	Биология	Химия	География	Физика	Информатика и ИКТ	Литература	Английский язык	Немецкий язык
ЕГЭ-2015	Район	69,1	46,1	4,3	57,8	60	59,1	61,1	55	52,2	61,8	64,9	62,3	72
	Край	70,8	49,5	4,4	53,9	60	61,3	64,8	65,3	54,3	56,7	65,4	61,1	56,6
	Динамика (сравнение с краем)	-1,7	-3,4	-0,1	+3,9	0	-2,2	-3,7	-10,3	-2,1	+5,1	-0,5	+1,2	+15,6
ЕГЭ-2016	Район	73,5	49,4	4,4	53,2	57,7	58,5	53,9	66	49,6	57,5	62,4	71,4	-
	Край	75,1	50,3	4,4	55,2	57,1	58,2	61,5	62	52,7	58,6	64,9	67,5	-
	Динамика (сравнение с краем)	-1,6	-0,9	0	-2	+0,6	+0,3	-7,6	+4	-3,1	-1,1	-2,5	+3,9	-
ЕГЭ-2017	Район	73,7	49,3	4,5	56,2	57,9	55,6	61,1	60,7	51,2	65,3	58,8	68,8	-
	Край	74,1	50,2	4,4	56,4	57,7	59,8	59,8	61,7	54,1	60,8	61,3	69,0	-
	Динамика (сравнение с краем)	-0,4	-0,9	+0,1	-0,2	+0,2	-4,2	+1,3	-1	-2,9	+4,5	-2,5	-0,2	-

II. Сведения о награждении выпускников общеобразовательных организаций МО Динской район медалями «За особые успехи в учении»

В ЕГЭ-2018 принимало участие 506 выпускников образовательных организаций МО Динской район, из них 69 выпускников награждены золотой медалью, что составляет 13,6% доли всех выпускников района. Численность медалистов этого года ниже на 35 выпускников, что ниже прошлогоднего показателя на 9,6%.

Учебный год	Всего получили аттестаты	Всего получили медали	Процент	Динамика
2013-2014	422	42	10%	
2014-2015	419	53	12,65%	+2,65%
2015-2016	467	94	20,13%	+7,48%
2016-2017	447	104	23,2%	+3,07%
2017-2018	506	69	13,6%	-9,6%



Методисты КУ ИМЦ МО Динской район.