Информация о результатах ВПР 9-х кл. (осень 2020)

Селиванов Л.Н., методист МКУ ЦПО МО Динской район

Результаты ВПР-2020 по математике в 9-х кл.

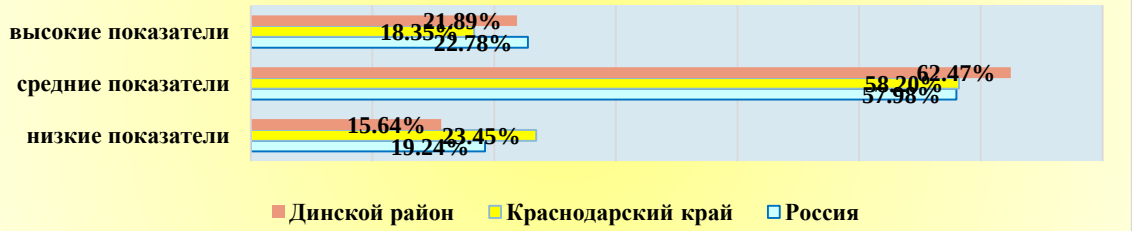

Результаты ВПР-2020 по обществознанию в 9-х кл.

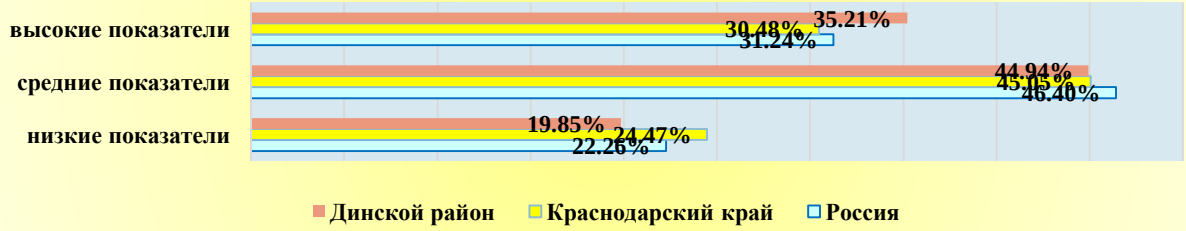

Результаты ВПР-2020 русскому языкув 9-х кл.



Результаты ВПР-2020 по истории в 9-х кл.



Результаты ВПР-2020 по физике в 9-х кл.

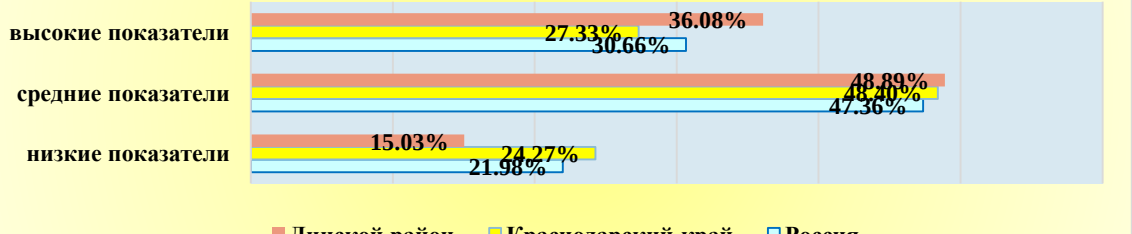

Результаты ВПР-2020 по географии в 9-х кл.

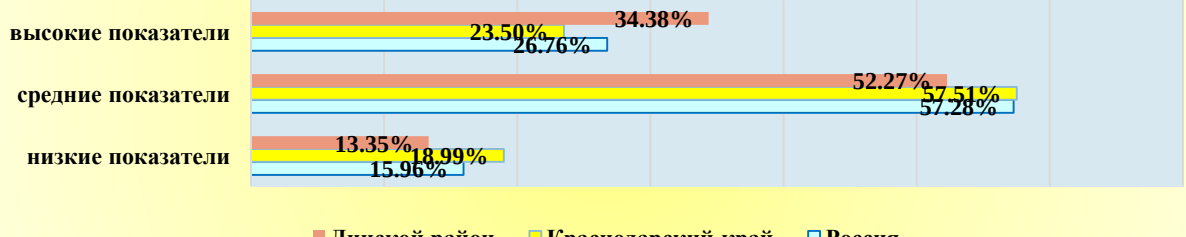

Результаты ВПР-2020 по химии в 9-х кл.

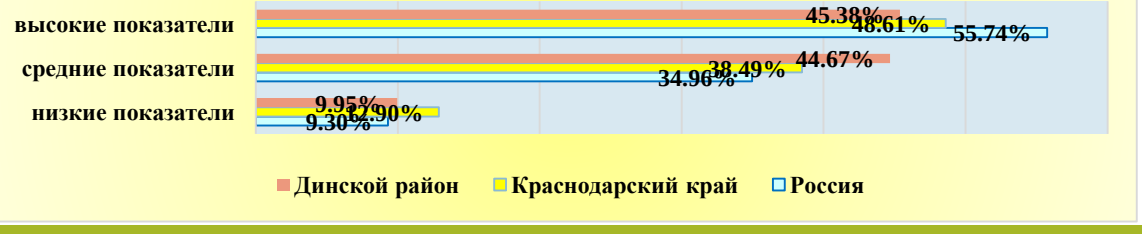

Результаты ВПР-2020 по биологии в 9-х кл.

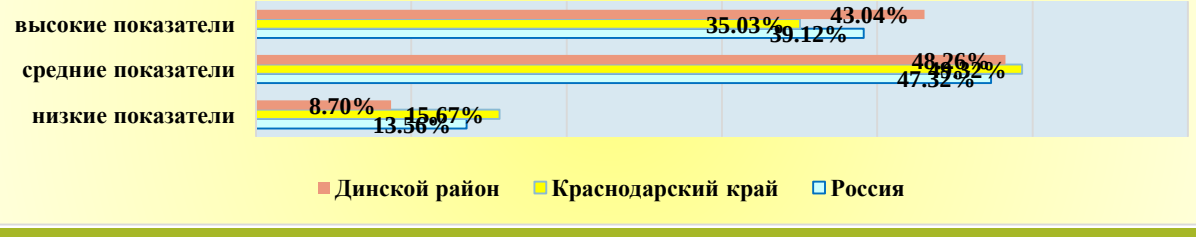

Мониторинг среднего балла обучающихся 9-х классов по всем предметам ВПР-2020

	математика	русский язык	физика	химия	обществознание	история	география	биология
СОШ №1	2,8	2,4	3,2	Не участвовали	2,7	3,2	2,8	3
СОШ №2	3	3,1	3	3,1	2,8	3,4	2,4	3,2
СОШ №3	3,1	2,8	3,2	3,9	Не участвовали	3,4	3,2	Не участвовали
СОШ №4	3,4	3,6	3,8	3,6	3,4	3,5	3,8	3,8
СОШ №5	3,2	2,9	3	3,3	2,9	3,5	3,3	3,3
СОШ №6	3,4	3,3	Не участвовали	Не участвовали	3,2	3,5	3,7	Не участвовали
СОШ №7	3,3	3,1	3,6	3,9	3,3	3,9	3,9	3
СОШ №9	3	3,6	Не участвовали	Не участвовали	Не участвовали	3,9	Не участвовали	Не участвовали
СОШ №10	3,1	3,4	3,9	3,7	Не участвовали	3,8	3,8	3,9
СОШ №13	3,3	3,4	3,1	3,9	Не участвовали	3,5	3,3	3,5
СОШ №14	3,1	3,4	2,9	3,1	3,1	3,2	3	3,6
СОШ №15	2,7	2,1	3	3,5	2,6	3,3	3,1	3
СОШ №20	3,3	3,6	3,2	3,5	3,2	3,6	3,7	3,3
СОШ №21	3,2	3,3	3,6	3,5	3,4	3,6	3,7	3,5
СОШ №25	3,3	3,6	Не участвовали	Не участвовали	Не участвовали	3,4	3,8	Не участвовали
СОШ №26	3,4	3	Не участвовали	Не участвовали	Не участвовали	3,8	Не участвовали	Не участвовали
СОШ №28	3,2	2,9	3,2	2,8	2,8	3,1	3,2	3
СОШ №29	2,9	3	Не участвовали	Не участвовали	3,3	3,3	Не участвовали	Не участвовали
СОШ №30	2,8	3	2,7	3	3,1	3,4	3	3,7
СОШ №31	2,9	3,4	3,3	3,5	3,8	3,4	3,7	3,2
СОШ №34	3,1	3,3	3,1	3,4	3,4	3,2	3	3,3
СОШ №35	3,3	3,3	3,5	3,4	3,6	3,3	3,4	3,4
СОШ №37	3,3	3,4	3,4	3,4	3,6	3,2	3,1	3,6
СОШ №38	3,1	3,4	Не участвовали	Не участвовали	3,9	3,4	Не участвовали	3,5
СОШ №39	2,6	2,8	Не участвовали	Не участвовали	2,8	2,8	3	Не участвовали
СОШ №53	3	3,2	Не участвовали	Не участвовали	Не участвовали	3,5	3	3,6
АНОО №1	3,5	4,1	3,7	4	3,9	3,9	3,5	4,2
Динской район	***3,1***	***3,1***	***3,3***	***3,1***	***3,1***	***3,4***	***3,3***	***3,4***

Мониторинг предметной обученности обучающихся 9-х классов по всем предметам ВПР-2020

ОО	математика	русский язык	физика	химия	обществознание	история	география	биология
СОШ №1	75,4	37,8	70,6	Не участвовали	70,8	83,3	78,1	86,7
СОШ №2	83,2	75,2	79,5	89,5	60,5	87,4	35,8	93,1
СОШ №3	94,8	61	86,2	96,5	Не участвовали	89,3	93,5	Не участвовали
СОШ №4	95,7	91	100	91	95,8	86,4	100	100
СОШ №5	80,8	76,1	81,6	76,7	79,6	96,2	87,8	82
СОШ №6	90	88,6	Не участвовали	Не участвовали	91,3	93,2	95,5	Не участвовали
СОШ №7	100	90,9	100	100	100	100	100	100
СОШ №9	100	100	Не участвовали	Не участвовали	Не участвовали	100	Не участвовали	Не участвовали
СОШ №10	84,9	98,5	98,5	100	Не участвовали	98,6	98,5	100
СОШ №13	93,3	86,2	77,4	96,6	Не участвовали	87,1	93,1	93,6
СОШ №14	88,9	84,2	82,4	76,5	80	94,1	100	94,1
СОШ №15	66,4	9,9	81,3	95,1	52,1	87	90,8	78,8
СОШ №20	91,2	82,7	83,7	96,2	81,1	91,8	96,2	91,5
СОШ №21	89,2	90	95,3	100	90,9	93,2	92,9	93
СОШ №25	90,9	91,7	Не участвовали	Не участвовали	Не участвовали	88,2	100	Не участвовали
СОШ №26	100	66,7	Не участвовали	Не участвовали	Не участвовали	100	Не участвовали	Не участвовали
СОШ №28	88,5	76,9	84,6	63,6	52	66,7	89,7	78,3
СОШ №29	77,3	72,8	Не участвовали	Не участвовали	85,1	84,2	Не участвовали	Не участвовали
СОШ №30	69	63,9	59,5	70	75,3	88,3	85,3	96,1
СОШ №31	82,1	73	78,6	97,3	93,5	85,5	94,9	90,1
СОШ №34	95,7	88	85,1	86,3	86,3	78,6	82,6	93,6
СОШ №35	92,6	86,1	96,6	86	94,8	88,6	94,5	89,2
СОШ №37	86,9	86,8	100	95,1	89,2	88,9	82,9	94,3
СОШ №38	86,8	91,9	Не участвовали	Не участвовали	95	96,7	Не участвовали	91,2
СОШ №39	63,6	66,7	Не участвовали	Не участвовали	75	66,7	90	Не участвовали
СОШ №53	77,8	88,9	Не участвовали	Не участвовали	Не участвовали	100	77,8	88,9
АНОО №1	100	100	100	95	100	100	100	100
Динской район	***84,36***	***73,67***	***84,97***	***90,05***	***80,15***	***88,39***	***86,65***	***91,3***

Мониторинг процента качества знаний обучающихся 9-х классов по всем предметам ВПР-2020

ОО	математика	русский язык	физика	химия	обществознание	история	география	биология
СОШ №1	0	4,4	47,1	Не участвовали	0	32,3	0	13,3
СОШ №2	15,1	27,3	15,2	19,3	19,3	37,9	1,9	20,7
СОШ №3	17,2	11,9	24,1	75,4	Не участвовали	37,5	25,8	Не участвовали
СОШ №4	39,4	58	68,9	67	39,5	56,3	51	66,3
СОШ №5	34	15,2	14,3	37,2	12,3	50	38,8	44
СОШ №6	47,5	36,4	Не участвовали	Не участвовали	28,3	47,8	66	Не участвовали
СОШ №7	33,3	18,2	63,6	60	27,3	84,6	83,3	76,9
СОШ №9	0	57,1	Не участвовали	Не участвовали	Не участвовали	85,7	Не участвовали	Не участвовали
СОШ №10	20,5	35,3	69,1	56,7	Не участвовали	63,3	66,7	77,5
СОШ №13	33,3	44,8	32,2	69	Не участвовали	48,4	41,4	48,4
СОШ №14	22,2	47,4	11,8	35,3	33,3	23,5	0	58,8
СОШ №15	4,7	3,6	14	45,6	12,5	39,1	19,2	16,9
СОШ №20	38,6	63,5	36,7	43,3	39,6	51	65,3	36,2
СОШ №21	35,1	35	55,8	41,7	50	50	66,6	46,5
СОШ №25	27,3	66,7	Не участвовали	Не участвовали	Не участвовали	41,2	61,1	Не участвовали
СОШ №26	44,4	33,3	Не участвовали	Не участвовали	Не участвовали	62,5	Не участвовали	Не участвовали
СОШ №28	27	11,5	30,8	9,1	32	37	34,5	21,7
СОШ №29	10,3	30,1	Не участвовали	Не участвовали	37,9	44,6	Не участвовали	Не участвовали
СОШ №30	8,3	30,1	10,1	24,3	29,6	48,1	13,4	59,2
СОШ №31	4,5	52,7	40	49,3	58,5	50	57,6	26
СОШ №34	17,4	38	27,7	37,3	47,1	35,7	21,7	29,8
СОШ №35	39,5	41,9	48,2	48,8	61	34,1	37,4	51,8
СОШ №37	39,5	52,6	37	41,5	51,3	27,8	22,9	62,9
СОШ №38	26,3	40,5	Не участвовали	Не участвовали	60	40	Не участвовали	52,9
СОШ №39	0	11,1	Не участвовали	Не участвовали	0	11,1	10	Не участвовали
СОШ №53	22,2	33,3	Не участвовали	Не участвовали	Не участвовали	40	22,2	55,5
АНОО №1	52,6	83,3	61,9	80	72,3	83,3	50	100
Динской район	***21,89***	***34,32***	***36,08***	***45,38***	***35,21***	***44,62***	***34,38***	***43,04***

Сравнение отметок с отметками в журнале (ВПР-9 кл)

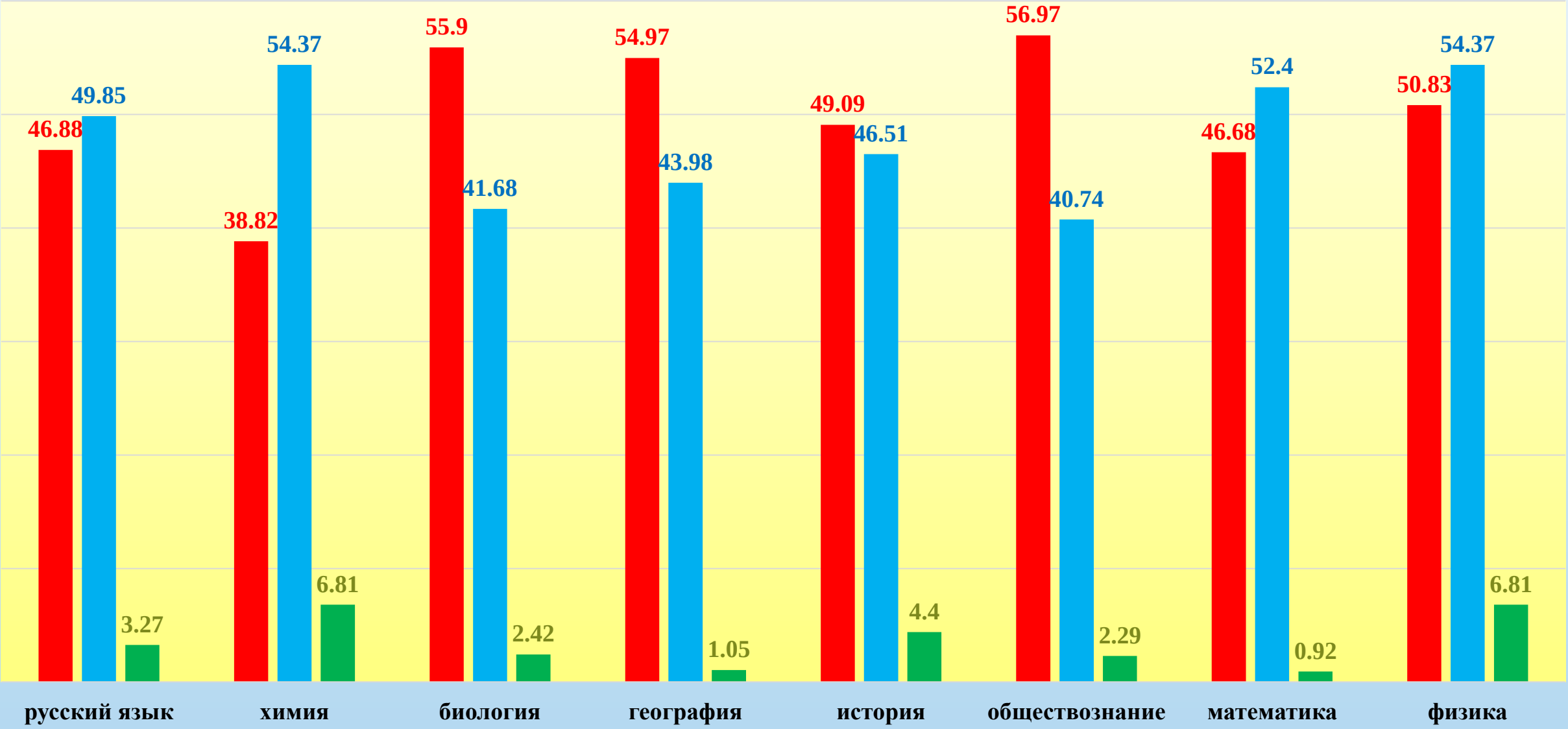

Результаты ВПР-9 кл. отличников по предмету (в %)

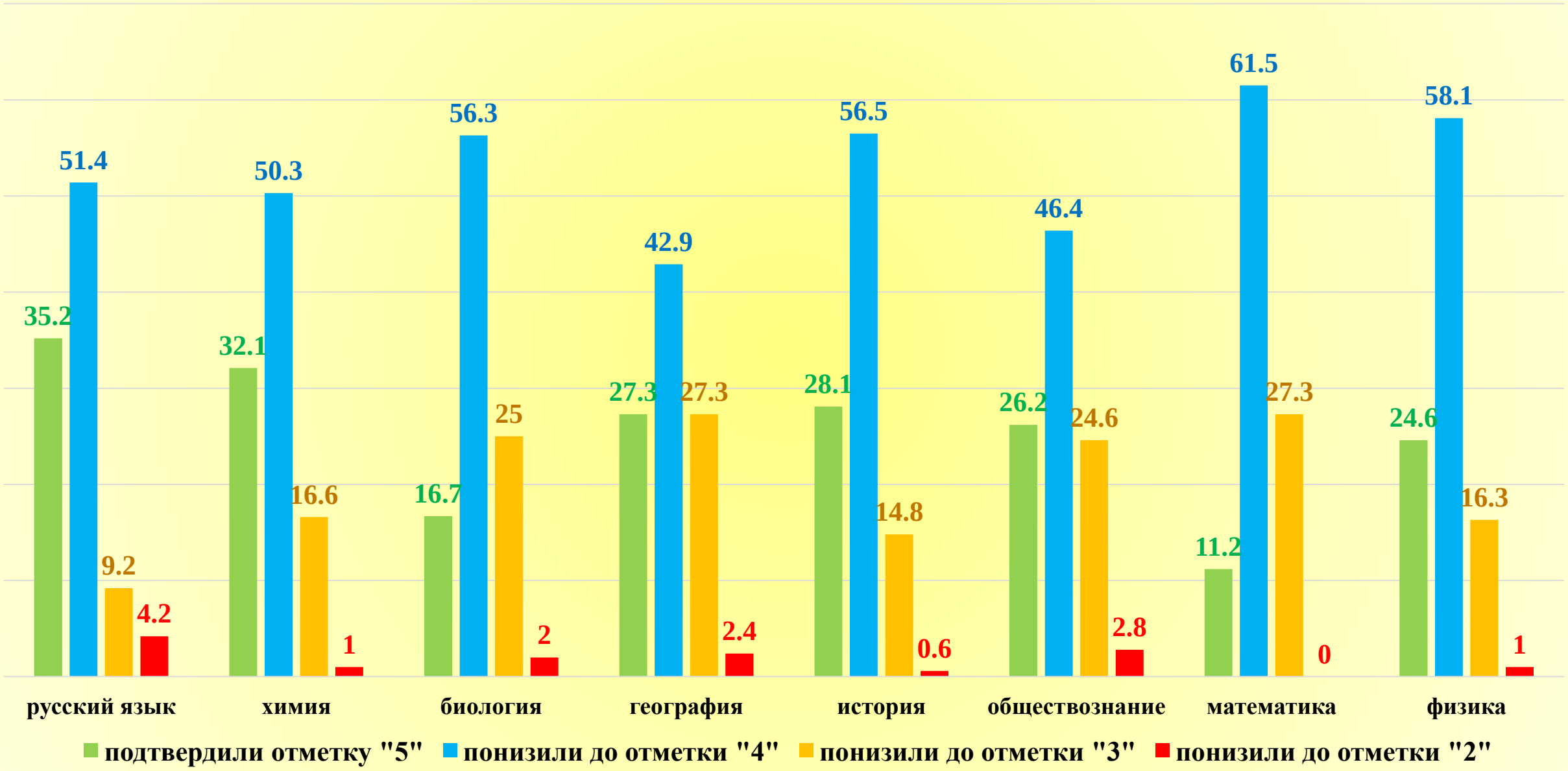

Информация о результатах ВПР 8-х кл. (осень 2020)

Селиванов Л.Н., методист МКУ ЦПО МО Динской район

Результаты ВПР-2020 по математике в 8-х кл.

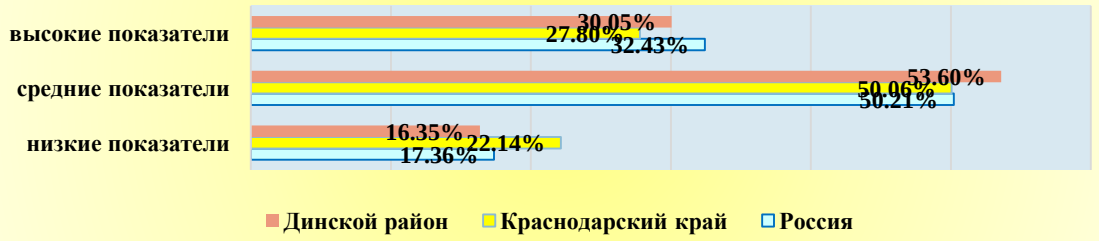

Результаты ВПР-2020 по обществознанию в 8-х кл.

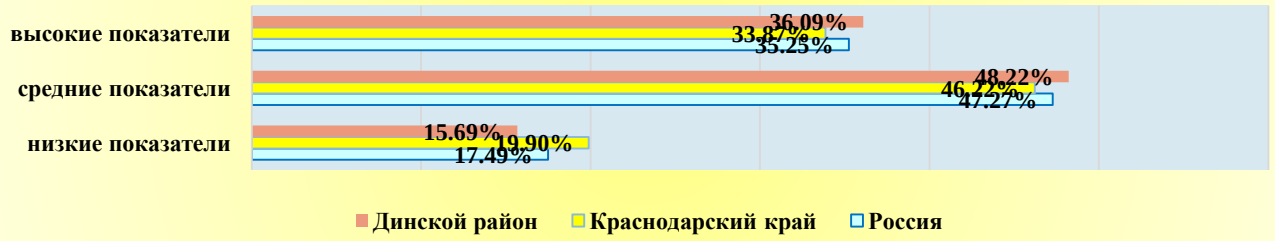

Результаты ВПР-2020 русскому языкув 8-х кл.

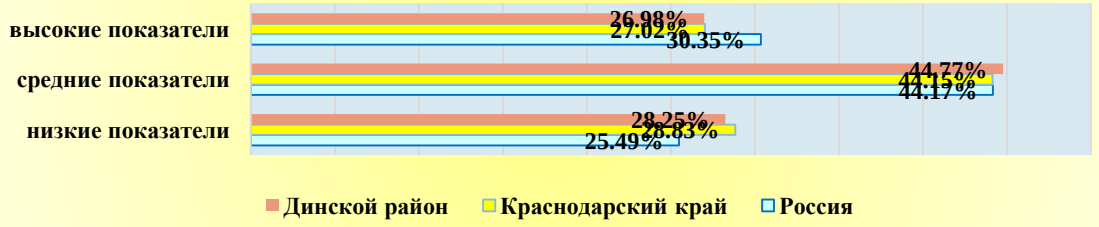

Результаты ВПР-2020 по истории в 8-х кл.

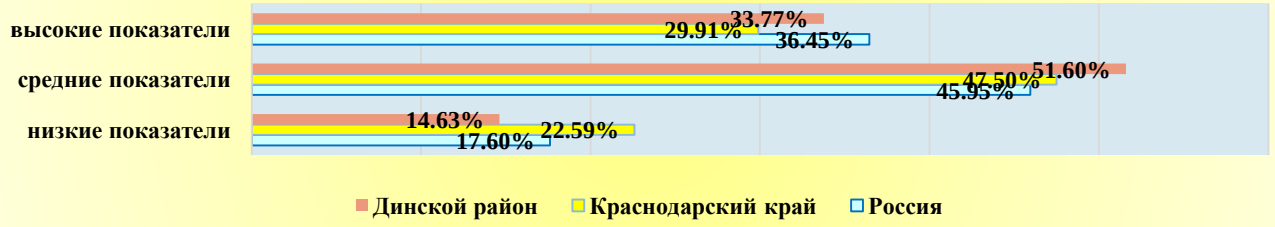

Результаты ВПР-2020 по физике в 8-х кл.

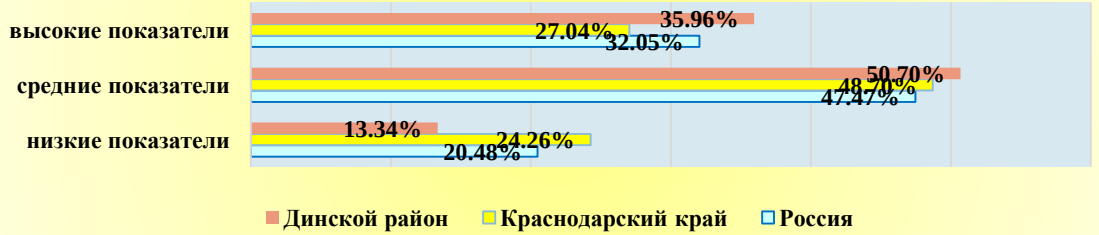

Результаты ВПР-2020 по географии в 8-х кл.

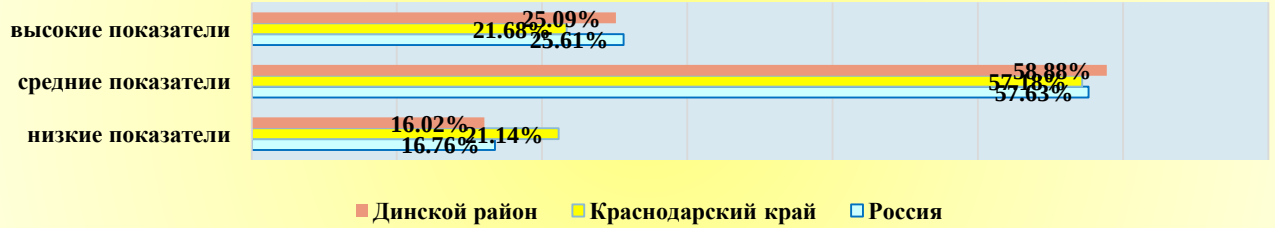

Результаты ВПР-2020 по английскому языку в 8-х кл.

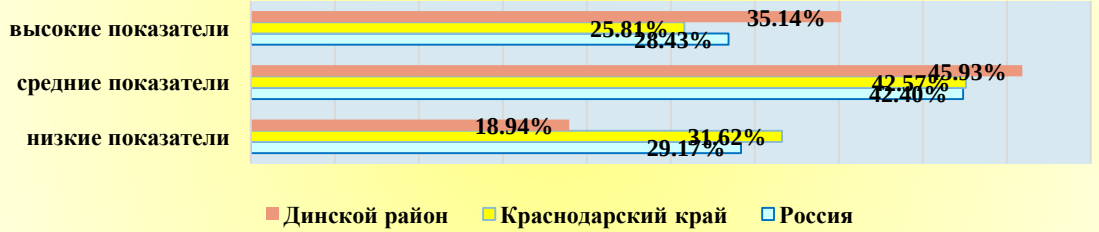

Результаты ВПР-2020 по биологии в 8-х кл.



Мониторинг среднего балла обучающихся 8-х классов по всем предметам ВПР-2020

ОО	математика	русский язык	физика	английский язык	обществознание	история	география	биология
СОШ №1	3,3	2,9	3,1	2,7	2,9	3	3	Не участвовали
СОШ №2	3,2	2,7	2,9	3,3	3,1	3,3	2,6	3
СОШ №3	2,9	2,5	3,2	3,2	2,7	2,9	3	3
СОШ №4	3,4	3,1	3,9	3,7	3,3	2,9	3,4	3,5
СОШ №5	3,4	3,1	3	2,9	3,1	3	3,1	3,5
СОШ №6	3	2,9	3,3	3,3	3,2	3,2	3,2	3,3
СОШ №7	3,3	3,2	3,6	3,6	3,7	4,1	3,7	3,6
СОШ №9	3,6	3,6	3,5	3,5	4	3,4	3,6	3,7
СОШ №10	3,3	3,4	3,8	3,6	3,2	3,6	3,9	3,9
СОШ №13	3,3	3,2	3,2	3,1	3,2	3,4	3,1	3,3
СОШ №14	3,4	3,2	2,8	3,1	2,9	2,9	3,2	3,4
СОШ №15	3	2,4	3,2	3,3	3,1	3,1	2,8	3,1
СОШ №20	3,7	3,7	3,3	3,5	3,7	3,6	4	3,7
СОШ №21	3,3	3,3	3,3	3,3	3,9	3,8	3,3	3,8
СОШ №25	3,6	3,4	3,3	3,3	3,7	3,6	3,3	3,6
СОШ №26	3,2	2,7	2,9	3,3	3,2	2,9	3,3	3,3
СОШ №28	2,6	3,4	3,4	2,8	2,7	2,9	3,2	2,9
СОШ №29	3,1	3,2	2,9	2,8	3,3	3,1	2,7	2,7
СОШ №30	3	3	2,5	3,2	3,4	3	2,5	3,4
СОШ №31	3,3	3,1	3,3	3	3,3	3,2	3,2	2,9
СОШ №34	3,3	3,2	3,4	3,2	3,4	3,2	3,2	3,4
СОШ №35	3,2	3,1	3,6	3,7	3,6	3,7	3,5	3,1
СОШ №37	3	3	3,5	3,1	3	3,1	3	3,5
СОШ №38	3,2	3,3	3,6	3,4	3,7	3,6	3,5	3,4
СОШ №39	2,6	3	2,8	2,8	2,8	2,7	2,8	2,7
СОШ №53	3,3	3,3	3,3	3,1	3,3	3,4	3,5	3,5
АНОО №1	3,9	3,8	4,4	3,9	4,1	4,2	3,9	4,4
Динской район	**3,2**	**3**	**3,3**	**3,2**	**3,3**	**3,2**	**3,1**	**3,3**

Мониторинг предметной обученности обучающихся 8-х классов по всем предметам ВПР-2020

ОО	математика	русский язык	физика	английский язык	обществознание	история	география	биология
СОШ №1	77,2	69,7	75	58,7	84,3	81	83,5	Не участвовали
СОШ №2	84,9	56,9	84,7	83,9	74,3	84,8	54,1	88,3
СОШ №3	77,3	48,5	78,7	71,4	58,4	74,1	92,5	82,5
СОШ №4	94	81	100	100	98	80	95,1	96,2
СОШ №5	84,6	86	81	74,4	87,2	75	83,7	90
СОШ №6	83,6	75	95,7	81,6	94,1	86	98,2	89,4
СОШ №7	100	88,2	100	94,4	93,7	93,7	94,7	94,7
СОШ №9	100	100	100	100	100	100	100	100
СОШ №10	91,8	89,8	100	98,7	84,1	93,7	100	98,9
СОШ №13	81,4	84,8	90,7	82,6	85,4	84,8	92,7	90,5
СОШ №14	92,9	86,7	81,2	75	53,8	64,7	76,9	81,2
СОШ №15	75,9	27,1	89,6	75,7	76,9	91,7	78,7	80,4
СОШ №20	89,2	83,7	85,7	92,7	97,6	90,9	94,6	90,7
СОШ №21	90,9	88,9	93,9	76,3	94,6	100	84,4	100
СОШ №25	100	85,7	100	87,5	100	100	87,5	100
СОШ №26	100	70	80	100	88,9	81,8	100	100
СОШ №28	55,6	76,2	87,5	81,7	57,9	62,5	86,7	63,6
СОШ №29	77,1	76	80,3	66,7	79,4	76,3	62,7	61,5
СОШ №30	66,7	60,9	36,2	81,4	79,6	83,9	50,9	94,8
СОШ №31	88,9	73,5	85	69,1	91,7	91,7	87,1	82,2
СОШ №34	94,2	85,1	92	86,4	90,4	87	92,5	95,7
СОШ №35	88,4	80,6	100	91,1	91,9	96,1	98,8	91,8
СОШ №37	87,5	85,7	97,4	80,5	71,4	84,6	100	94,3
СОШ №38	86,9	85,7	96	89,5	100	91,3	95,5	95
СОШ №39	57,1	66,7	69,2	81,8	80	66,7	80	64,3
СОШ №53	85,7	86,7	87,5	83,3	100	86,7	90,9	87,5
АНОО №1	100	100	100	100	100	100	100	100
Динской район	***83,65***	***71,75***	***86,66***	***81,07***	***84,31***	***85,37***	***83,97***	***87,82***

Мониторинг процента качества знаний обучающихся 8-х классов по всем предметам ВПР-2020

ОО	математика	русский язык	физика	английский язык	обществознание	история	география	биология
СОШ №1	43	18,4	34,2	10,9	6	38,3	11,8	Не участвовали
СОШ №2	27,4	13,8	5,4	37,6	33	35,2	3,3	12,5
СОШ №3	10,6	3	34,4	36,5	10,7	13,7	7,5	17,5
СОШ №4	40	29	75,2	64	30,4	10,5	39,8	47,2
СОШ №5	46,2	18,6	23,8	12,8	25,6	22,2	26,2	42,5
СОШ №6	20	11,5	27,6	38,7	23,6	28	17,5	34,1
СОШ №7	27,8	35,3	61,1	50	68,8	81,3	73,7	68,4
СОШ №9	60	60	50	50	75	40	60	66,7
СОШ №10	37,6	43,1	62,7	53,8	28,4	54,9	69	80
СОШ №13	37,2	32,6	30,2	28,3	34,1	47,8	17,1	33,4
СОШ №14	35,7	33,3	0	25	38,5	29,4	46,2	50
СОШ №15	19,8	10,2	28	38,8	26,9	17,7	0	21,6
СОШ №20	62,1	65,1	32,7	53,7	65,9	54,6	70,2	55,8
СОШ №21	36,3	36,1	33,3	39,4	83,8	80,5	46,9	64,1
СОШ №25	50	42,8	33,3	25	57,2	60	37,5	60
СОШ №26	18,2	0	10	25	22,2	9,1	30	28,6
СОШ №28	0	57,2	43,8	0	15,8	25	33,3	27,3
СОШ №29	26,3	34,4	9,8	14,3	46,3	33,9	3,9	7,7
СОШ №30	24,6	31,2	15,5	33,9	38,8	19,4	3,5	36,2
СОШ №31	31,9	29,4	40	27,3	36,1	27,8	30	12,3
СОШ №34	34,6	34	50	31,8	42,3	31,5	30,2	42,6
СОШ №35	27,9	25	58,2	62	63,9	64,5	41,8	17,7
СОШ №37	7,5	9,5	52,6	26,8	23,8	20,5	4,9	57,2
СОШ №38	26	38,1	60	42,1	56	47,8	40,9	40
СОШ №39	0	33,3	7,7	0	0	0	0	7,1
СОШ №53	28,6	40	31,2	25	33,3	46,7	45,5	43,8
АНОО №1	71,4	66,7	93,7	66,7	85,7	81,3	70	95
Динской район	***30,05***	***26,98***	***35,96***	***35,14***	***36,09***	***33,77***	***25,09***	***34,87***

Сравнение отметок с отметками в журнале (ВПР-8 кл)

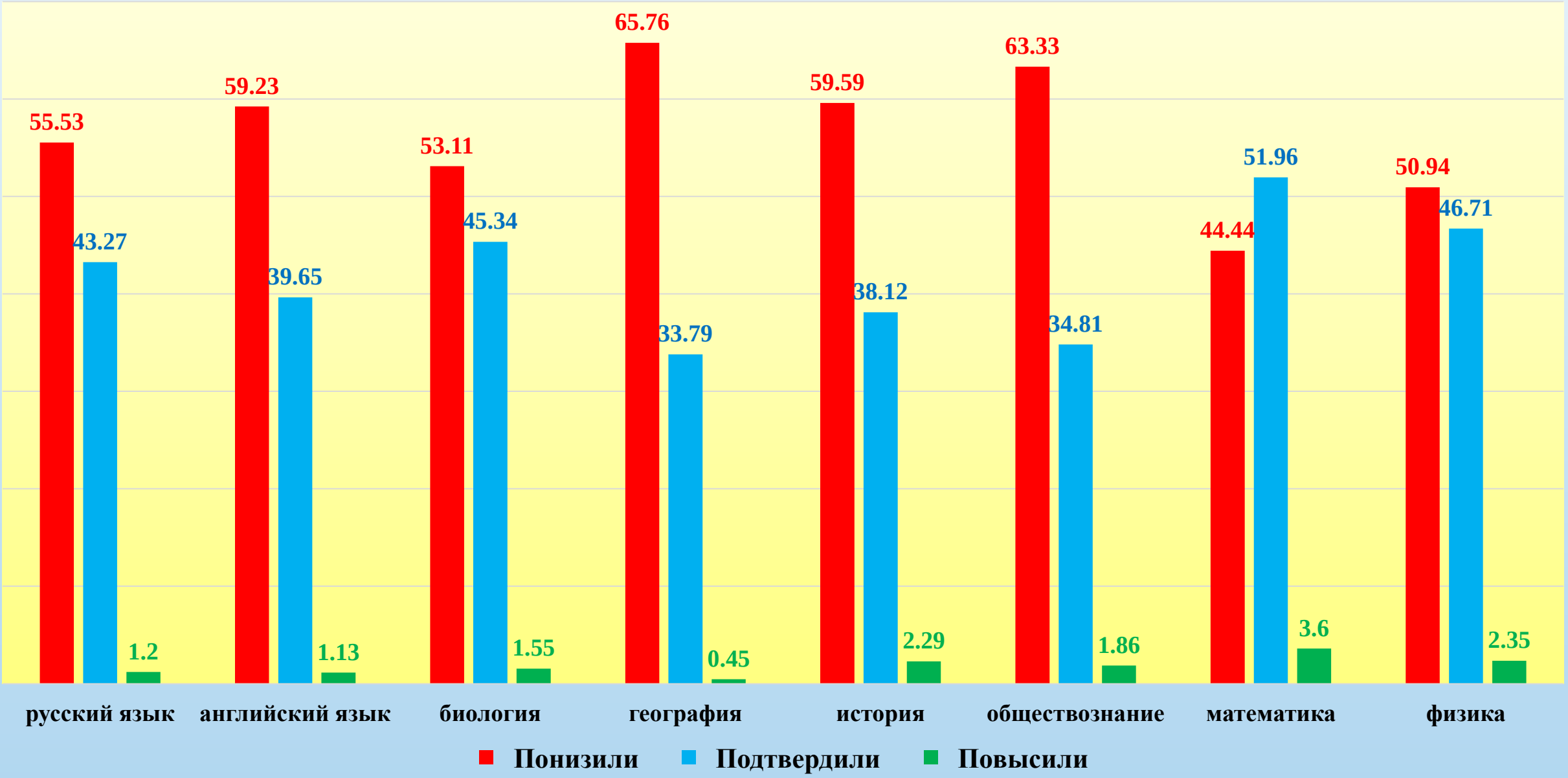

Результаты ВПР-8 кл. отличников по предмету (в %)

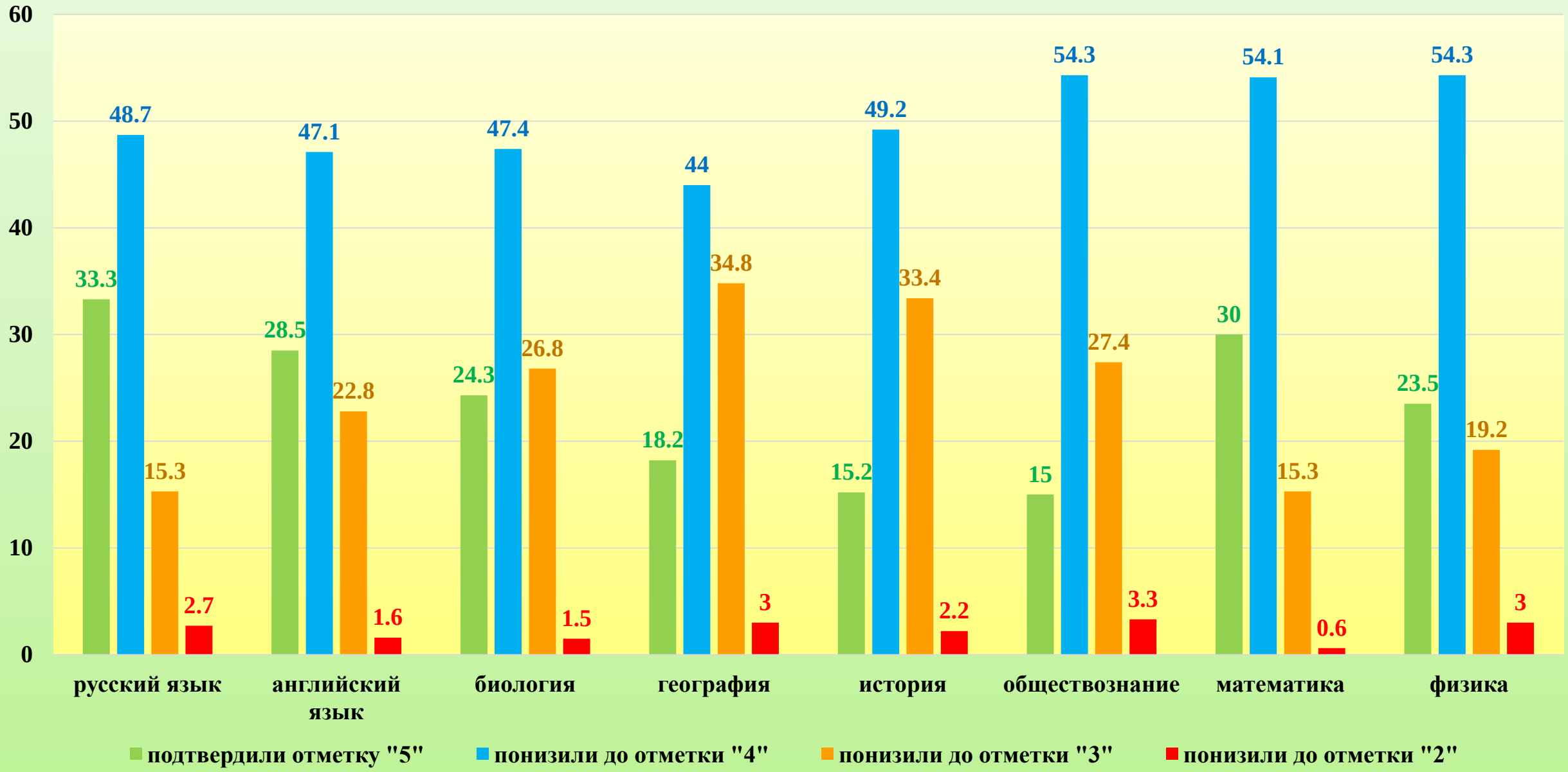

Информация о результатах ВПР 5-х кл. (осень 2020)

Селиванов Л.Н., методист МКУ ЦПО МО Динской район

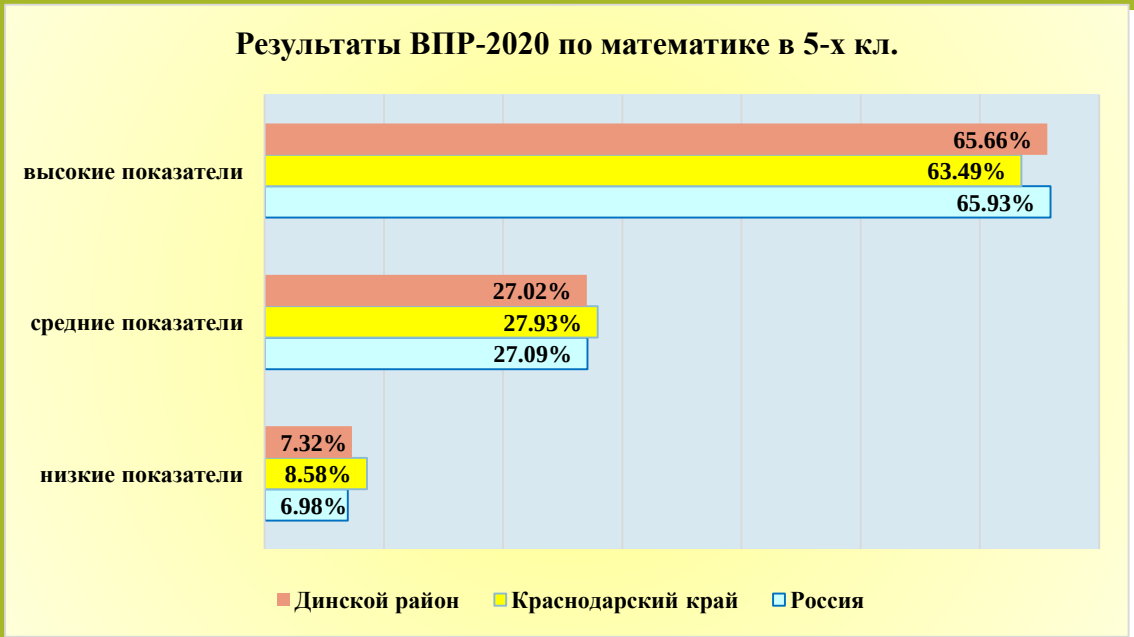
Результаты ВПР-2020 по математике в 5-х кл.
высокие показатели
65.66%
63.49%
65.93%
средние показатели
27.02%
27.93%
27.09%
низкие показатели
7.32%
8.58%
6.98%
Динской район
Краснодарский край
Россия


Результаты ВПР-2020 по русскому языку в 5-х кл.
высокие показатели
52.02%
48.02%
50.57%
средние показатели
36.53%
36.33%
36.10%
низкие показатели
11.45%
15.66%
13.33%
Динской район
Краснодарский край
Россия

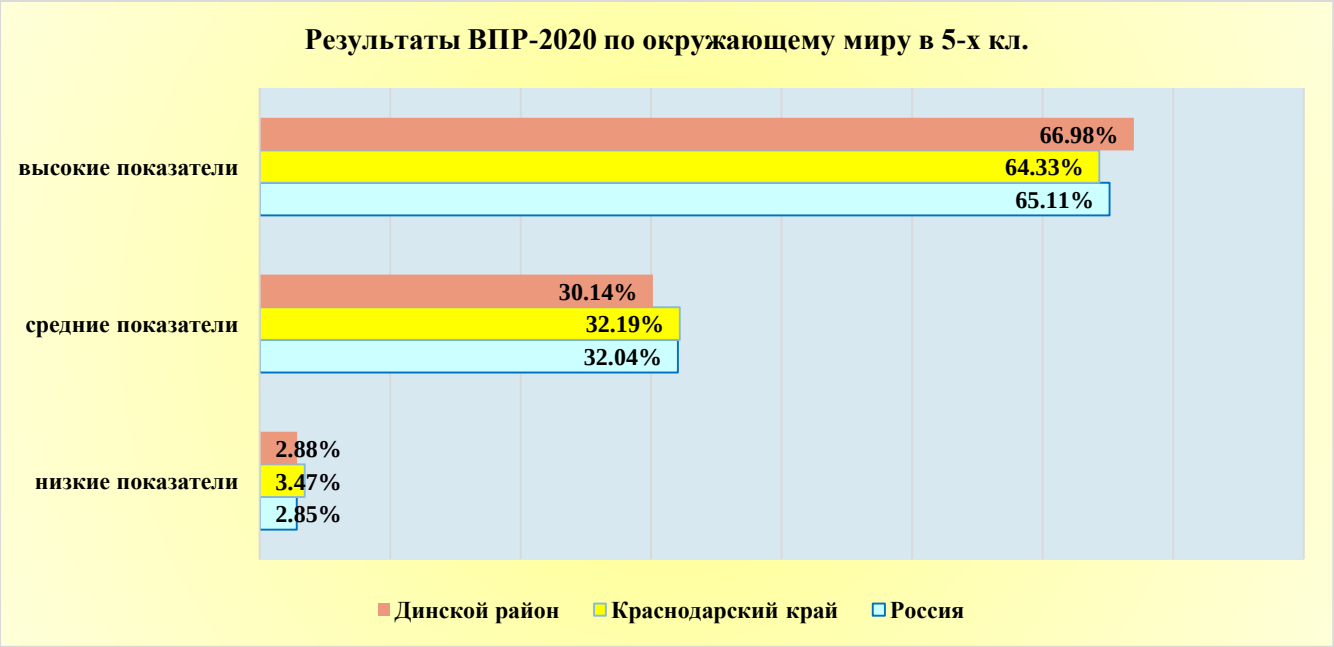
Результаты ВПР-2020 по окружающему миру в 5-х кл.
высокие показатели
66.98%
64.33%
65.11%
средние показатели
30.14%
32.19%
32.04%
низкие показатели
2.88%
3.47%
2.85%
Динской район
Краснодарский край
Россия

Мониторинг среднего балла обучающихся 5-х классов по всем предметам ВПР-2020

ОО	математика	русский язык	окружающий мир
СОШ №1	3,7	3,9	4,1
СОШ №2	3,8	3,6	3,9
СОШ №3	3,9	3	3,5
СОШ №4	3,9	3,9	4,1
СОШ №5	3,6	3,4	3,6
СОШ №6	3,5	3,3	3,6
СОШ №7	3,5	3,9	3,9
СОШ №9	4	3,8	4,3
СОШ №10	4,1	3,6	4,5
СОШ №13	3,9	3,6	3,7
СОШ №14	3,2	2,8	3
СОШ №15	4	3,5	3,6
СОШ №20	3,6	3,5	3,8
СОШ №21	4	3,6	3,6
СОШ №25	3,6	3,9	3,5
СОШ №26	3,6	3,8	3,8
СОШ №28	3,6	3,5	3,7
СОШ №29	3,5	3,3	3,5
СОШ №30	3,8	3,4	4
СОШ №31	3,8	3,3	3,6
СОШ №34	3,9	3,4	3,6
СОШ №35	3,8	3,2	3,7
СОШ №37	3,6	3,1	3,6
СОШ №38	3,8	3,8	3,8
СОШ №39	3,3	3,8	3,4
СОШ №53	4	3,6	3,7
АНОО №1	4,4	4	4,3
Динской район	3,8	3,5	3,8

Мониторинг предметной обученности обучающихся 5-х классов по всем предметам ВПР-2020

ОО	математика	русский язык	окружающий мир
СОШ №1	93	94,2	100
СОШ №2	95,7	94,5	96,7
СОШ №3	97,3	70,5	98,6
СОШ №4	96,8	94,6	99,2
СОШ №5	88,2	87,9	100
СОШ №6	81,4	89,1	96,4
СОШ №7	91,7	95,2	100
СОШ №9	100	100	100
СОШ №10	95,8	96,7	100
СОШ №13	94,1	92,9	100
СОШ №14	75	52,9	82,6
СОШ №15	96,1	91	97,7
СОШ №20	92,1	90,4	96,9
СОШ №21	91,8	95,7	96
СОШ №25	93,3	93,8	92,3
СОШ №26	92,9	100	100
СОШ №28	93,7	87,5	89,2
СОШ №29	88,9	85,5	96,2
СОШ №30	94,1	89,3	98,7
СОШ №31	85,7	78,8	96,9
СОШ №34	97,8	89,5	97,6
СОШ №35	91	74,4	98
СОШ №37	90,7	72,7	92,9
СОШ №38	90,6	91,2	100
СОШ №39	71,4	82,4	87
СОШ №53	90,9	84,6	84,6
АНОО №1	100	100	100
Динской район	92,68%	88,55%	97,12%

Мониторинг процента качества знаний обучающихся 5-х классов по всем предметам ВПР-2020

ОО	математика	русский язык	окружающий мир
СОШ №1	68	72,8	88,7
СОШ №2	65,8	59,6	77,4
СОШ №3	67	27,9	47,2
СОШ №4	68,5	69	85,7
СОШ №5	54,9	46,5	52,8
СОШ №6	54,3	40	60
СОШ №7	50	71,4	70,4
СОШ №9	75	75	100
СОШ №10	84,1	56,1	94,1
СОШ №13	72,6	53,6	60,4
СОШ №14	37,5	23,5	26
СОШ №15	71,1	51,6	58,7
СОШ №20	55,6	53,9	71,9
СОШ №21	75,5	59,5	66
СОШ №25	53,3	75	53,9
СОШ №26	57,2	66,6	69,2
СОШ №28	56,2	57,5	54
СОШ №29	51,6	34,8	53,7
СОШ №30	70,5	44	79
СОШ №31	71,4	40,9	56,3
СОШ №34	72,5	43,4	60
СОШ №35	66	44,4	61,4
СОШ №37	51,8	34,6	59
СОШ №38	56,2	67,6	59,4
СОШ №39	42,9	58,8	43,5
СОШ №53	81,8	53,9	53,8
АНОО №1	90	81	95,4
Динской район	***65,66%***	***52,02%***	***66,98%***

Сравнение отметок с отметками в журнале (ВПР-5 кл)

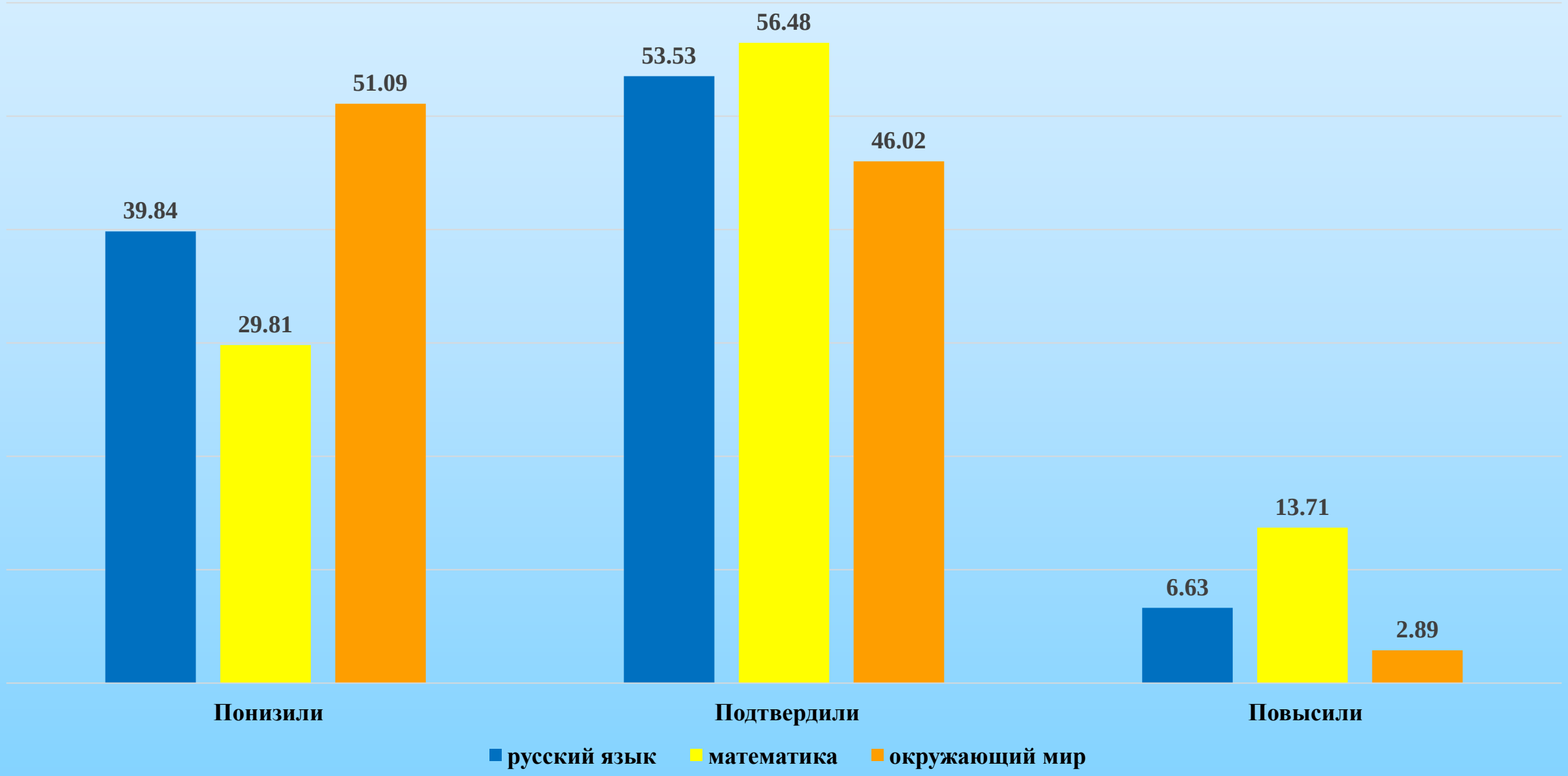
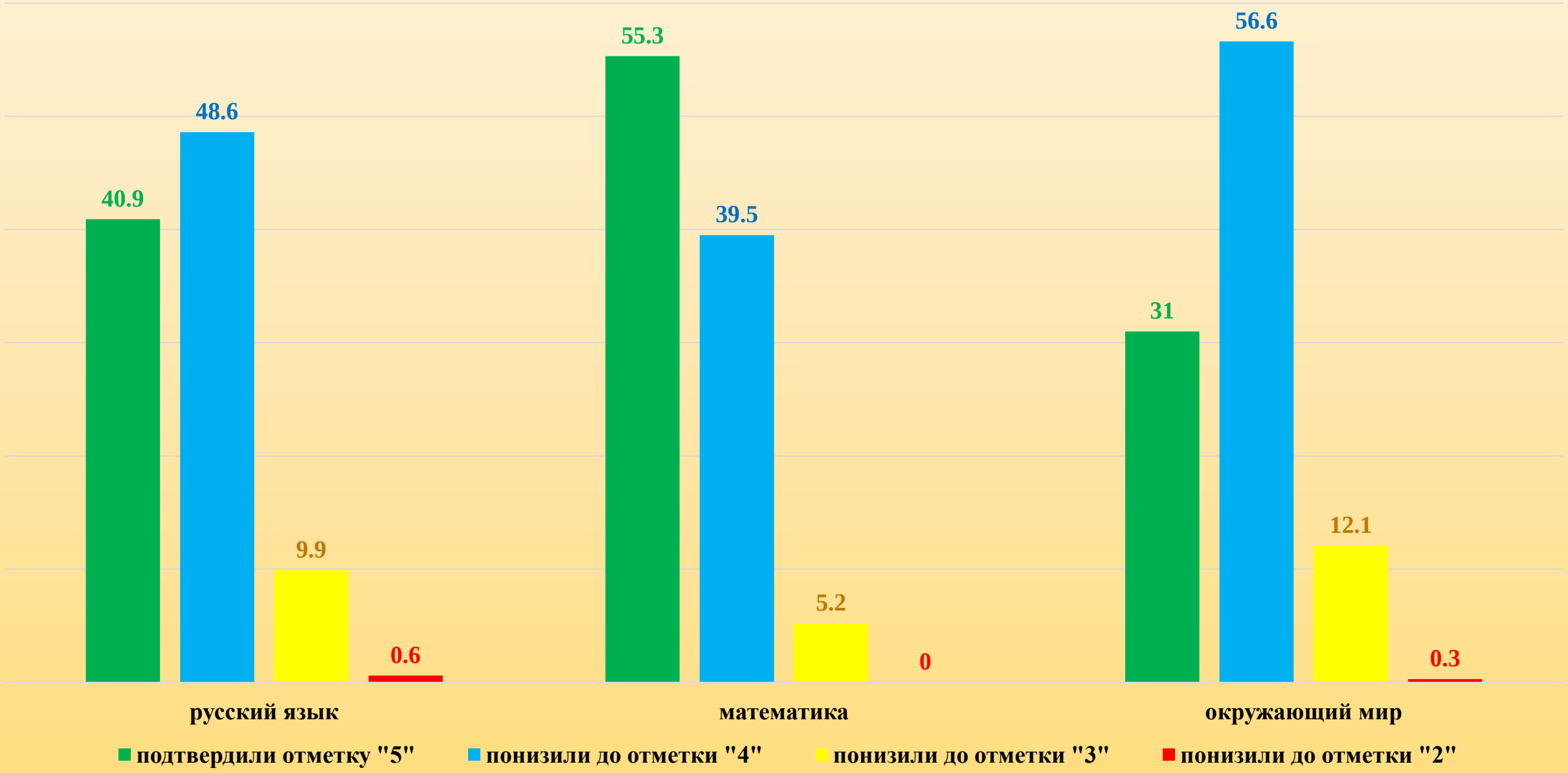
Результаты ВПР-5 кл. отличников по предмету (в %)