

БДОУ МО Динской район «Детский сад №37»

«Семейные экологические проекты.

Мы – школьные лесничие»

«Берегите лес, друзья!»



Участники: воспитанники, педагоги и родители старшей группы

Руководитель: воспитатель Семенова Анна Александровна

ст.Старомышастовская

2019 г.

«Экологический проект. Мы – школьные лесничие!»

Участники проекта:

воспитанники, педагоги и родители старшей группы «Удальцы»

БДОУ МО Динской район «Детский сад №37» (ст. Старомышастовская)

Название проекта: *«Берегите лес, друзья!»*

Руководитель: *воспитатель Семенова Анна Александровна*

Место проведения: ст. Старомышастовская

Время проведения: ноябрь/ декабрь 2019 год

ОГЛАВЛЕНИЕ

Аннотация	4
Справка о деятельности авторского коллектива	5-6
Введение	7-8
Актуальность	7
Цель проекта:	8
Задачи проекта	8
Объект исследования	9
1. Основная часть	10-13
1.1. Всероссийское общество охраны природы	10-11
1.2. Лесное богатство Краснодарского края	12-13
2. Практическая часть	14-24
2.1. Опросы родителей и воспитанников	14-15
2.2. Создание коллективного плаката	15
2.3. Новогоднее украшение группы	16
2.4. Семейные ели из бросового материала	17
2.5. Природоохранная акция «Берегите лес, друзья!»	18
2.6. Памятки	18
Методы исследования	19
Результаты исследований	20-23
Программа действий	24-25
Выводы	26
Список литературы	27
Приложения	28-37

Аннотация

1. Номинация «Мы - школьные лесничие!»
2. Авторский коллектив: группа «Удальцы» - дошкольники старшей группы от 5 до 6 лет, педагоги, родители.
3. Руководитель: Семенова Анна Александровна
4. Консультант: нет
5. Название проекта: «Берегите лес, друзья!»
6. Нашим коллективом была поставлена цель: изучить проблему важности охраны лесных ресурсов Краснодарского края, популяризировать проблему вырубki лесов ради красивого дерева – ели, как атрибут новогодних праздников, а также выяснить какие природоохранные организации охраняют и сохраняют природные ресурсы Краснодарского края. Был проанализирован различный материал: в литературных и научных источниках, интернет – ресурсах.

Изучив все поставленные задачи, пришли к тому, что каждый год наносится значительный вред лесным массивам, растет угроза масштабной вырубki лесов, особенно в период новогодних праздников. Решили, что в наших силах, если не предотвратить, так сократить лесной ущерб, проведя природоохранную акцию «Берегите лес, друзья!» среди воспитанников, педагогов, родителей детского сада.

Работая над проектом, наш дружный коллектив очень сплотился, нас объединила одна идея: ведь существует очень много вариантов праздничной ели без вырубki, а создания своими руками! В процессе проекта, ребята выступали с предложениями и задумками, мы вместе обсуждали все идеи, и воплощали в реальность предложенные модели праздничной ели из бросового материала и в детском саду, и дома в семейном кругу.

Изучая проблему охраны лесных красавиц, мы с воспитанниками узнали о природоохранных организациях и расширили представления о животных, обитающих в лесах, занесенных в Красную книгу Краснодарского края.

Благодаря проекту все участники – воспитанники и семьи дошкольников задумались об актуальной проблеме вырубki лесных красавиц перед Новым годом, о значимости каждого дерева в лесу для нашего края и всей страны; научились воплощать свои творческие идеи, создавая лесных красавиц своими руками из различных материалов.

Главное, что все дети почувствовали свою значимость в решении глобальных проблем, по охране и сохранению лесных ресурсов Краснодарского края.

Справка о деятельности авторского коллектива

В нашем детском саду стало доброй традицией в дни празднования образования Кубанского казачьего войска принимать воспитанников в ряды казачат.

Так и появился наш творческий коллектив «Удальцы» в октябре 2019года.

С ребятами мы не только интересуемся вопросами казачества на Кубани, изучаем православные праздники, но и воспитываем в каждом ребенке экологическую культуру!

Дух патриотизма и любовь к природе превратило наших казачат в настоящих удальцов своего дела!

Мы неравнодушны ни к одной экологической проблеме!

Вот и после того как одного из детей взволновал вопрос о срубке лесных деревьев – ёлочек - красавец на Новый год, мы решили узнать об этой проблеме больше и поучаствовать в нахождении решения.



В состав творческого коллектива «Удальцы» входят 29 дошкольников:

№	Ф.И.О. ребенка
1	Болоболова Зинаида
2	Боталова Вероника
3	Веденев Богдан
4	Ведутенко Даниил
5	Велигоцкий Артем
6	Горовой Андрей
7	Грицун Николай
8	Доманина Майя
9	Завгородний Денис
10	Кальченко Полина
11	Кальченко Тимофей
12	Кобзева Амалия
13	Коньков Павел
14	Котляров Иван
15	Кулик Валерия
16	Кулиникова Владислава
17	Лукьяненко Ольга
18	Ляховненко Артем
19	Пелипенко Мария
20	Селенок Назар
21	Симонова Полина
22	Солошенко Анастасия
23	Тамоева Диана
24	Таран Антон
25	Тимченко Кирилл
26	Черный Роман
27	Хабаров Кирилл
28	Цатская Марина
29	Шакало Николай

Введение.

Наступающий прекрасный праздник – Новый год радует и детей и взрослых, а главная гостья каждого дома, каждой организации - новогодняя ель поражает своей красотой и неповторимостью!

И вот, в проблемной беседе, Полина К. с грустью спросила: «А когда ёлочку рубят в лесу, ей больно?».

Ребята стали оживлённо спорить, рассуждая на эту тему. Мнения разделились.

Тимофей К., Денис З., Амалия К., Майя Д. доказывали, что живая ель это очень красиво и весь дом пахнет ёлочными иголочками на праздники.

Зинаида Б., Антон Т., Богдан В. и Артём В. рассказывали о том, что они ставят только искусственную ель, потому что вырубка живых елей опасная для всего леса.

Так как к общему согласию дети не пришли, наша проблемная беседа перетекла в проектную деятельность текущей недели «Из лесу ёлочку взяли мы домой». В этот вечер ребята спешили домой попросить помощи родителей, пролистать энциклопедии, посмотреть в сети Интернет, спросить у бабушек, дедушек как живые ели доставляют на рынок, сколько елей вырубается на Новый год.

Итак, постепенно, все проблемные вопросы сводились к общей теме, касающейся экологической проблеме – вырубки леса. «Анна Александровна, что же делать? - спросила меня Полина К., как помочь ёлочкам? Как их уберечь от сруба на праздник? Их просто потом выбросят и всё!»

Было решено, общими силами всех участников проектной деятельности, провести природоохранную акцию «Берегите лес, друзья!»

Проблема исследования: массовая вырубка лесов в новогодние праздники.

Актуальность: популяризация проблемы вырубки лесов ради красивой ёлки как атрибут новогодних праздников, а также отсутствие знаний подрастающего поколения о бесценных ресурсах лесных богатств Краснодарского края, о важности их охраны.

Тема выбрана не случайно – современный мир диктует свои правила.

Из века в век в новогодние праздники наряжали живые елки на улицах, украшая их сладостями. В современной жизни люди покупают живые ели или, зачастую, сами едут в лес и рубят ели домой для праздничного убранства!

Беспощадно, не задумываясь, губятся природные массивы Краснодарского края! Люди забывают про важность соблюдения основных правил нахождения в природе!

Природа Краснодарского края прекрасна и хочется напомнить каждому, что человек, его здоровье, напрямую зависит от условий окружающего мира!

Элементарные правила охраны и сохранения природных богатств Краснодарского края во много раз приумножат его ресурсы!

Цель исследования:

Способствовать активизации всех участников проектной деятельности (дошкольники, педагоги, семьи воспитанников) в проведении акции «Берегите лес, друзья!»

Задачи:

- собрать информацию о лесах и лесопарках Краснодарского края;
- расширить знания об организациях по охране и сохранению природных богатствах Краснодарского края;
- обратить внимание окружающих на проблему массовой вырубке лесов на новогодние праздники;
- изучить способы создания моделей ели из бросового материала как альтернативу праздничной ели;
- способствовать популяризации проблемы массовой вырубке леса в новогодние праздники посредством сети Инстаграм.

Объект исследования: лесные богатства Краснодарского края.

В результате сбора, изучения и анализа литературы, из устных опросов и интервью был перечислен большой список природных ресурсов - это леса и лесопарковые зоны Краснодарского края, на территории которых возможна массовая вырубка елей и сосен для праздничного убранства домов к новогодним праздникам.

1. Основная часть.

1.1. Всероссийское общество охраны природы

Всероссийское общество охраны природы (ВООП) — всероссийская общественная и культурно-просветительская экологическая организация.

Всероссийское общество охраны природы (ВООП) было основано в 1924 году, носившее название «Всероссийского ордена Трудового Красного Знамени общества охраны природы».

Всероссийское общество охраны природы - это старейшая общественная экологическая организация России. Создана она была в 1924 году, и на данный момент является одной из самых известных природоохранных организаций России. ВООП внесло огромный вклад в развитие страны и сохранение её природных ресурсов, за что было награждено множеством медалей, грамот и дипломов.

Цели и задачи ВООП:

- Поддержание здоровой и благоприятной экологической ситуации в стране.
- Принятие мер для экологически безопасного и устойчивого развития страны.
- Защита окружающей среды и сохранение видового разнообразия флоры и фауны.
- Сохранение и укрепление здоровья жителей страны.

Способы выполнения задач. ВООП находится в активном содействии с государственными органами. Возникающие природоохранные проблемы зачастую решаются сообща. И такой подход приносит свои плоды:

- Благодаря содействию государства, ВООП может развивать клубное движение, связанное с экологической безопасностью. Это позволяет улучшить качество охраны окружающей среды и добиться ощутимых результатов в вопросе её восстановления.
- Контроль за соблюдением природоохранного законодательства позволяет предотвращать наносимый природе вред, или, по крайней мере, изымать средства с нарушителей для восстановления окружающей среды.
- Информирование населения и улучшение экологического образования позволяет предотвратить экологические преступления в будущем.

- Осуществление исследовательской и научной деятельности позволяет уменьшить наносимый окружающей среде вред.

- Принятие других мер для защиты окружающей среды.

Деятельность всероссийского общества охраны природы позволяет уменьшить наносимый природе ущерб и восстанавливать окружающую среду. Однако, принимаемых организацией мер недостаточно, чтобы стабилизировать ситуацию и сохранить природу в целости. Подтверждением тому является выросший за последнее десятилетие показатель совершаемых в России экологических преступлений.

Общероссийская общественная организация «Всероссийское общество охраны природы» - старейшая российская природоохранная организация была создана 29 ноября 1924 года.

В 2019 году организация отпраздновала 95 лет своей успешной работы.

Краснодарская краевая организация Общероссийской общественной организации «Всероссийское общество охраны природы» осуществляет свою деятельность в рамках природоохранных и мониторинговых мероприятий. Организация активно взаимодействует с надзорными органами, профильными министерствами и ведомствами, занимается профилактикой экологических правонарушений, просветительской работой.

1.2. Лесное богатство Краснодарского края.

Леса Кубани занимают около 2 млн. га или 20% территории всей площади края и характеризуются исключительно ценными породами. На Кубани сосредоточено примерно 30% дубов, свыше 80% буковых и около 90% каштановых насаждений России. Основная часть лесов приходится на предгорье, горные районы и Черноморское побережье.

Краснодарский лесопарк. Расположен в юго-восточной части города, на правом берегу Кубани, от водосборного сооружения Краснодарского водохранилища до водозаборных сооружений ТЭЦ, в непосредственной близости от микрорайона Гидростроителей. Площадь лесопарка 683,6 га.

Красный лес. Массив пойменного леса на правом берегу Кубани, в 56 км зап. Краснодара Заповедно-охотничье хозяйство, расположено между ст-цей Марьянской и Раздерским узлом (Красноармейский р-н).

Урочище лесное Красный Кут. Расположен в южной части Краснодара, на правом берегу Кубани, в 10 км от центра города.

Можжевельниковые редколесья. В Краснодарском крае известно 6 видов можжевельников, в том числе 3 вида – высокий, вонючий и красноватый – образуют отдельные растительные сообщества – редколесья (арчевники). Они занимают территорию Черноморского побережья от Анапы до реки Мезыбь и встречаются на скальных вершинах гор Шизе, Папай, Бараний Рог.

Урочище лесное Нижняя Дубинка. Расположено в Марьянском лесничестве, кварталы 15-16, в 2 км восточнее урочища Верхняя Дубинка, на правом берегу Кубани. Площадь урочища 118 га.

Урочище лесное Обрезной. Расположено на левобережье Кубани, в 20-м квартале лесничества.

Урочище лесное Остров. Выражено в виде полуострова, периодически затопляемого во время большой воды.

Лесное урочище Парк. Находится в ведении Марьянского лесничества, квартал 5.

Парк "Южные культуры". Этот замечательный парк расположен в южной части Адлера, на левом берегу реки Мзымты, по соседству с морем. Особая ценность парка заключается в том, что в нем представлена флора субтропиков всего земного шара – Средиземноморья, Малой Азии, Кавказа, Японии, Китая,

Австралии, Новой Зеландии, Северной и Южной Африки, Северной и Южной Америки.

Лесное урочище Приречный. Расположено в Прикубанском районе Краснодара, в Марьянском лесничестве, квартал 13. Занимает площадь 9 га.

Урочище Псейтук находится на левом берегу Кубани, к северу от аула Псейтук.

Урочище лесное Северный Супс. Находится у Октябрьского водохранилища, рядом с северо-западной окраиной аула Октябрьский.

Сообщества из пицундской сосны. Сосна пицундская – самый древний представитель третичной флоры, сохранившийся до наших дней на Северо-Западном Кавказе. Родиной ее являются Иран и Афганистан. Она произрастает в прибрежной полосе от горы Лысой (у Анапы) до Адлера.

Урочище лесное Суходол. Расположен в Брюховецком районе возле станицы Батуринской. Площадь леса 200 га.

Урупский лес. Расположен на слиянии рек Кубани и Урупа, на восточной окраине Армавира.

Лесопарк Хлибизи. Расположен к югу от Краснодара, возле автомагистрали Краснодар – Новороссийск. С севера, юго-запада и юга лесопарк граничит с землями совхоза "Дружба", с запада к нему примыкает территория керамзитового завода, с востока – река Бзюк.

Урочище лесное Хомуты. Относится к территории Марьянского лесничества, квартал 18. На площади 101 га представлен богатый видовой состав растительности.

Урочище лесное Южный Супс. Расположено по обе стороны железной дороги Краснодар – Туапсе, в районе станции Суповский.

Вышеперечисленные природные ресурсы это лишь некоторые леса и лесопарковые зоны Краснодарского края, которые представляют огромную ценность и являются несомненными природными богатствами региона.

ГЛАВА 2. Практическая часть.

2.1. Опросы родителей и воспитанников

В начале проектной деятельности были проведены устные групповые опросы детей и их родителей, а также индивидуальные интервью.

В ноябре 2019 года был проведён устный групповой опрос детей группы «Удальцы» и их родителей.

Цель - выявить знания о природоохранных организациях, уточнить, какие ели (живые или искусственные) приобретаются семьями на Новый год.

Было опрошено 29 ребят и их родителей (законных представителей).

Ребятам и взрослым задавались вопросы и подсчитывались ответы.

Вопросы задавались громко, чётко.

На обдумывание ответа давалось полминуты.

Все ответы зафиксированы в таблице ответов.

Были заданы вопросы: «Какие природоохранные организации вам знакомы?», «Живая или искусственная ель украшает ваш праздничный дом на Новый год?».

Общее количество респондентов на момент опроса составило 29 детей и 29 взрослых.

ОПРОС «Берегите лес, друзья!».

1. Какие природоохранные организации вам знакомы?

- Свой вариант ответа

На первый вопрос детям, «Какие природоохранные организации вам знакомы?», 28 детей из 29 – сомневались в ответе, и лишь один ребенок – Денис З. рассказал, что с папой с сети Интернет узнали о «Всероссийской организации охраны природы».

На первый вопрос родителям, «Какие природоохранные организации вам знакомы?», большинство ответов были размыты, конкретных названий не дано, лишь три человека сказал «Всероссийское общество охраны природы», филиал которого есть и в нашем Краснодарском крае.

ОПРОС «Берегите лес, друзья!».

2. Живая или искусственная ель украшает ваш праздничный дом на Новый год?

- Живая ель
- Искусственная ель

На второй вопрос «Живая или искусственная ель украшает ваш праздничный дом на Новый год?», 20 детей и 20 родителей ответили, что предпочитают живую ель на праздник. Потому что ёлочный аромат придаёт особую атмосферу праздничного настроения. И лишь 9 детей и 9 родителей ответили, что каждый год традиционно украшают искусственную ель, она дольше стоит, нет опавших иголок.

На первоначальном этапе проектной работы, по результатам опроса в ноябре 2019 выявлено, что большинство семей не знают о природоохранных организациях, и так как несколько родителей предложили расширить знания детей и их семей о «Всероссийской организации охраны природы», с этого мы и начали проектную деятельность.

2.2. Создание коллективного плаката «Охрана природы глазами детей»

Общероссийская общественная организация «Всероссийское общество охраны природы» - старейшая российская природоохранная организация была создана 29 ноября 1924 года.

В 2019 году организация отпраздновала 95 лет своей успешной работы.

Путём изучения литературы, данных сети интернет, личных впечатлений и зарисовок дошкольников, был собран материал для создания коллективного коллажа – плаката «Охрана природы глазами детей» (см. Приложение I.).

29 ноября 2019 года каждый ребенок нарисовал животного лесов и лесопарковых зон по своему замыслу, раскрасил, вырезал и разместил на общей коллективной работе. Что значит охранять природу? Это значит полюбить природу и приложить массу усилий для охраны её обитателей, многие из которых занесены в Красную Книгу Краснодарского края.

Наш коллективный плакат «Охрана природы глазами детей» - результат творческих стараний группы «Удальцы» мы разместили в раздевальной комнате группы, чтобы рассказать каждому родителю о важности работы природоохранной организации – «Всероссийское общество охраны природы», филиал которой расположен и в Краснодаре.

2.3. Новогоднее украшение группы.

В преддверии любимого праздника Нового года, ребята принялись украшать нашу группу, но заранее договорились, что украшаем группу не покупными атрибутами, а новогодними гирляндами, флажками, ёлочками, плакатами, сделанные своими руками, чтобы показать родителям, что красивые ели можно не покупать, а смастерить самим!

Были сделаны яркие гирлянды из раскрасок ребят, на которых веселые ёлочки в лесу радуют животных и птиц.

Детьми выполнены различные открытки, на которых главная гостья каждого дома – ёлочка, выполнена в различных техниках изобразительной деятельности!

Особое творчество – это коллективные плакаты, на которых каждый ребенок вносит свой вклад, свою лепту в создание красивых и трогательных елей!

На всех плакатах ели отмечают Новый год в лесу и радуются, что их не срубили и не увезли из леса на новогодние праздники в чей-то дом.

Все работы по новомуднему украшению группы в рамках акции «Берегите лес, друзья!» расположены в Приложении (см. Приложение II.).

2.4. Семейные ели из бросового материала.

Усилия ребят группы «Удальцы» не остались незамеченными, все родители были растроганы нежными рисунками, аппликациями, плакатами с призывом «Берегите лес, друзья!», которыми были украшены и группы и раздевальная комната и коридор детского сада. Детские работы были повсюду - развешены, расставлены, прикреплены и радовали всех родителей и гостей сада своей добротой, трогательностью и искренностью!

Вначале семья Богдана В. принесли в группу ёлочку из фетра с игрушками для украшения. Затем семья Николая Г. подхватили эстафету и принесли, сделанную, из нитей на каркасе, ёлочку. Так, постепенно, наша группа пополнялась семейными самодельными ёлочками из различных материалов!

И каких только ёлочек не было – и из бумаги, из вилок, из атласных лент, из журнальных страниц, из воздушных шаров, из ткани, из фетра, из ковролина, были и покупные елочки, но с самодельными игрушками на неё!

Идея самостоятельного изготовления новогодней красавицы так вдохновило родителей, они делали, и дома ели своими руками и делились с нами фотографиями! (см.Приложение III).

2.5. Природоохранная акция «Берегите лес, друзья!»

Для проведения акции «Берегите лес, друзья!» в процессе проектной деятельности было подготовлено большой объём наглядного материала.

Перед проведением акции, накануне, ребята сделали плакат – призыв «Не губите ели!», были доделаны памятки для родителей.

Итак, наступила вторая тематическая неделя декабря, лозунг недели «Деревья, которые радуют!».

В пятницу 13 декабря для детей и их родителей мы провели совместный досуг – мероприятие-акцию «Берегите лес, друзья!». Дети рассказывали стихотворения, пели песни о лесных красавицах. В финале мероприятия состоялась «Новогодняя выставка - смотр лесных красавиц», где каждая семья представила свою елочку, рассказав, из чего она сделана, и с какой целью!

Ребята группы «Удальцы» вышли к родителям с плакатом «Живая ель на пару дней?» с призывом не губить и не рубить ёлочки под Новый год, а найти альтернативу живой ели, заменить на искусственную ель или ель, сделанную своими руками! Фотографии можно рассмотреть в Приложении (см. Приложение IV)

В продолжение акции «Берегите лес, друзья!» в сети Инстаграм был размещён видеоклип – призыв для пропаганды окружающих на проблему массовой вырубке лесов в новогодние праздники. Основы для видеоклипа стали фотографии детей в процессе проведения акции «Берегите лес, друзья!».

Скриншот размещения клипа в Приложении (см. Приложение VI).

2.6. ПАМЯТКИ.

Для родителей дошкольников были сделаны ПАМЯТКИ (см. Приложение V).

В процессе творческой деятельности каждый ребенок создал свою Памятку для своей семьи, раскрасив и дополнив собственными рисунками.

В каждой ПАМЯТКИ собрана доступная информация о важности охраны лесных массивов Краснодарского края как бесценных природных ресурсов региона, о животных, которые занесены в Красную книгу и требуют к себе особого внимания.

Ребята, с удовольствием и благодарностью подарили ПАМЯТКИ родителям для дальнейшего изучения.

Методы исследования:

Поставленные цели и задачи решались посредством следующих методов исследования:

1. Проектный метод – умения дошкольников самостоятельно получать знания и применять их в практической деятельности, ориентироваться в информационном пространстве;
2. Изучение и анализ литературы - систематизировать информации из различных источников, заметок;
3. Опрос (устный, групповой) - выяснить у детей и их родителей знания о природоохранных организациях;
4. Интервью - сбор данных из рассказов и впечатлений семей воспитанников о приобретении живой или искусственной ели на новогодний праздник;
5. Моделирование – создание моделей ели из бросового материала как альтернативу праздничной ели;
6. Фотографирование - запечатлеть моменты в процессе проведения природоохранной акции «Берегите лес, друзья!»;
7. Монтаж или редактирование - процесс подбора видеоизображений (фотографий в процессе проекта), звука, который будет включен в видеофильм (клип) и распространен в сети Инстаграм.

Результаты исследований:

В результате исследований в декабре 2019 года был проведен повторный устный опрос на те же вопросы, что и в ноябре 2019 года

И вот, что получилось!

Таблица ответов на ОПРОС №1 в ноябре и декабре 2019 года.

«Какие природоохранные организации вам знакомы?» **Ноябрь 2019 г.**

№	Участники	Ответ «Сомневаюсь в ответе» (чел)	Ответ «Сомневаюсь в ответе»(%)	Ответ «Всероссийское общество охраны природы» (чел)	Ответ «Всероссийское общество охраны природы» (%)
1	Дети	28	96,6	1	3,4
2	Родители	26	89,7	3	10,3

Таблица ответов на ОПРОС

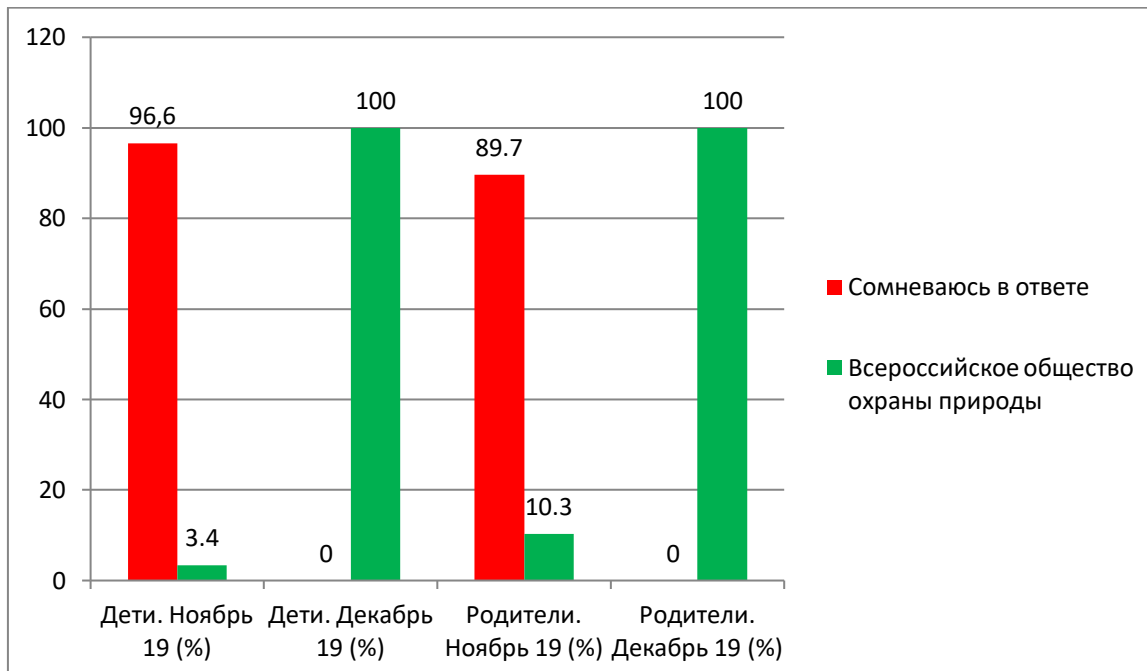
«Какие природоохранные организации вам знакомы?» **Декабрь 2019 г.**

№	Участники	Ответ «Сомневаюсь в ответе» (чел)	Ответ «Сомневаюсь в ответе»(%)	Ответ «Всероссийское общество охраны природы» (чел)	Ответ «Всероссийское общество охраны природы» (%)
1	Дети	0	0	29	100
2	Родители	0	0	29	100

Диаграммы 1 по результатам опроса.

«Какие природоохранные организации вам знакомы?»

Ноябрь, Декабрь 2019 г.



Как видно из показателей таблиц и диаграммы, по окончании проектной деятельности, и дети и родители теперь знают о наличии природоохранных организаций в Краснодарском крае.

Таблица ответов на ОПРОС №2.

«Живая или искусственная ель украшает ваш праздничный дом на Новый год?»
Ноябрь 2019

№	Участники	Ответ «Живая ель» (чел)	Ответ «Живая ель» (%)	Ответ «Искусствен ная ель» (чел)	Ответ «Искусст венная ель» (чел)
1	Дети	20	69	9	31
2	Родители	20	69	9	31

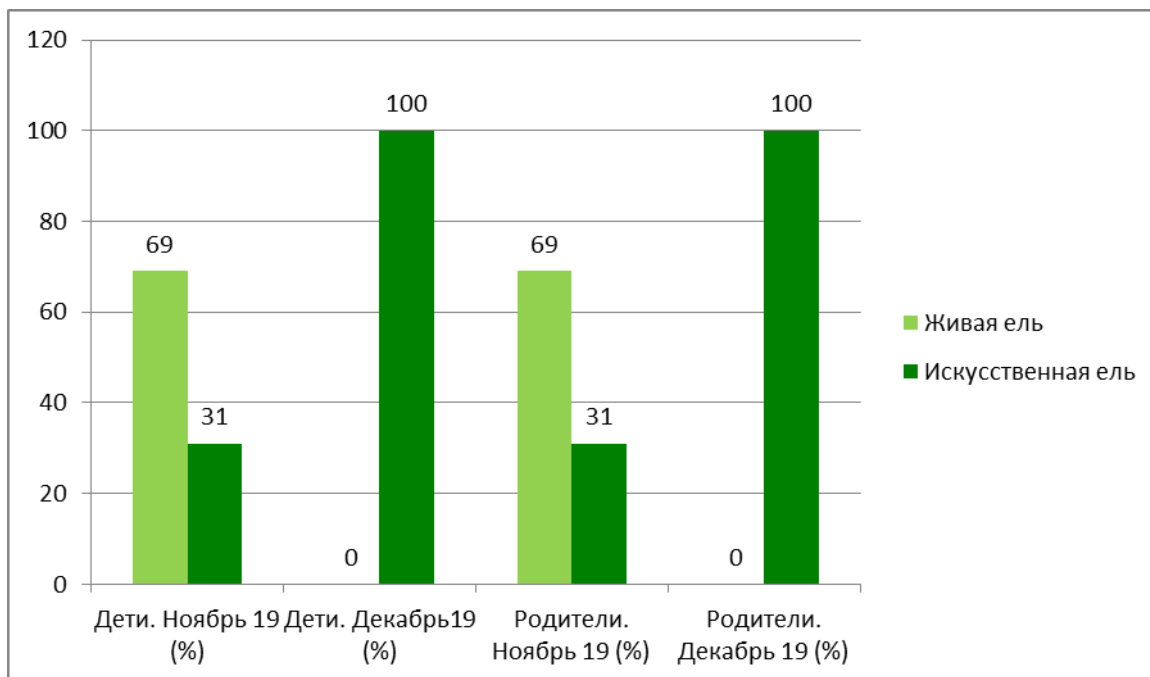
Таблица ответов на ОПРОС

«Живая или искусственная ель украшает ваш праздничный дом на Новый год?»
Декабрь 2019

№	Участники	Ответ «Живая ель» (чел)	Ответ «Живая ель» (%)	Ответ «Искусствен ная ель» (чел)	Ответ «Искусст венная ель» (чел)
1	Дети	0	0	29	100
2	Родители	0	0	29	100

Диаграммы 2 по результатам опроса.

«Живая или искусственная ель украшает ваш праздничный дом на Новый год?»
Ноябрь, Декабрь 2019 г.



Как видно из показателей таблиц и диаграммы, по окончании проектной деятельности, и дети и родители, задумались над проблемой вырубке елей на новогодние праздники и пересмотрели свои взгляды с выбором лесной красавицы для убранства дома! И вдохновились идеей альтернативы живой ели – искусственной ели или ели, сделанной своими руками из различных материалов по своему замыслу.

Наш проект помог некоторым семьям лично пересмотреть свое отношение к пропаганде отказа от живых елей на новогодние праздники, заменив их на более интересные и творческие варианты.

Так, семья Антона Т. помогла с составлением памяток, а семья Полины К. и Тимофея К. приложили дополнительные усилия для распространения не только в стенах детского сада, а во время прогулки с родителями в центре станицы. Раздавая памятки прохожим, ребята рассказывали о вариантах замены живой ели на другие варианты, не менее привлекательные и манящие своей красотой!

Программа действий

Проектная деятельность увлекла всех участников в атмосферу общих размышлений и нахождения способов альтернативы покупке или сруба живой ели разнообразными вариантами, предлагая следующую программу действий:

1. Изучения литературы, данных сети интернет, личные впечатлений, зарисовки дошкольников и атмосфера взаимодействия – первый шаг к совместной деятельности;
2. Обязательные опросы вносят ясность о степени осведомленности об экологической проблеме среди респондентов;
3. Создание коллективных плакатов, коллажей – агитаций, пропагандирующих экологический вред вырубки елей на новогодние праздники, как яркий результат единомышленников, затрагивает и заставляет задуматься над проблемой;
4. Проведение трогательных акций, таких как «Берегите лес, друзья!», в детском саду, когда из уст детей-дошкольников звучат трогательные стихотворения с призывом помощи нежным елям в новогодние праздники!
5. Распространение опыта работы методом монтажа видеофильмов по проведению экологических природоохранных акций в сети Интернет для привлечения большего внимания интернет пользователей с призывом сохранять лесное богатство!
6. Создание моделей праздничных елей из различного материала (см. Приложение III).

В нашем детском саду проходит большое количество природоохранных мероприятий, активными участниками которых были дошкольники.

Некоторые из экологических мероприятий:

акция «**Чистые берега**» (дети, родители и сотрудники детского сада чистили от мусора берега реки Кочеты);

акция «**Дерево посади – детский сад озелени!**» (семьи воспитанников на территории детского сада сажали семейное дерево);



акция «**День цветов**» (посадка цветов на клумбах ДООУ);

акция «**Собери макулатуру-сохрани дерево!**» (сбор макулатуры);

акция «**Красная книга Краснодарского края**» (изучение и создание «Красной книги» нашей группы);

акция «**Вторая жизнь упаковки**» (создание незаменимых вещей из мусорных упаковок).

Акция «**Поможем птицам зимой или Кормушки своими руками**» (создание и развешивание кормушек в парке с целью подкорма птиц)



Выводы.

Отвечая на вопросы ребенка, группа дошкольников, педагогов и родителей проделала большую работу и сделала следующие выводы:

1. Проблема массовой вырубке лесов ради красивой ели на Новый год – важная экологическая проблема, решение которой в силах каждой семье.
2. Живую ель во время новогодних праздников можно заменить на искусственную ель или ель, сделанную своими руками по своему замыслу из разнообразного материала и в детском саду и дома, тем самым сэкономить бюджет и сполна насладиться красотой новой семейной любимицы.
3. Благодаря проекту все участники – воспитанники, педагоги и семьи дошкольников задумались об актуальной проблеме вырубки лесных красавиц перед Новым годом; научились воплощать свои творческие идеи, создавая лесных красавиц своими руками из различных материалов, тем самым внести свою лепту в решение экологической проблемы.

СПИСОК ЛИТЕРАТУРЫ

1. «Всероссийское общество охраны природы»

<https://ru.wikipedia.org/wiki/>

2. «Всероссийское общество охраны природы»

<https://naturaе.ru/ekologiya/prirodoohrannye-organizacii/voop.html>


3. Краснодарское краевое отделение Общероссийской общественной организации «Всероссийское общество охраны природы»

<https://voop.eco/krsndar-reg/>

4. «Леса и лесопарковые зоны»

<https://otdih.nakubani.ru/priroda/lesa-lesoparkovye-zony/>

ПРИЛОЖЕНИЕ I. Фотографии создания коллективного плаката.



ПРИЛОЖЕНИЕ II. Новогоднее украшение группы в рамках акции «Берегите лес, друзья!»



ПРИЛОЖЕНИЕ II. Новогоднее украшение группы в рамках акции «Берегите лес, друзья!»



ПРИЛОЖЕНИЕ III. Семейные ели из бросового материала.



ПРИЛОЖЕНИЕ III. Семейные ели из бросового материала



ПРИЛОЖЕНИЕ III. Семейные ели из бросового материала



Приложение IV. Фотографии проведения акции «Берегите лес, друзья!»



Приложение IV. Фотографии проведения акции «Берегите лес, друзья!»



Живая ель на пару дней?

Не рубите ели в Новый год!
Пусть стоят красавицы лесные,
Подпирая синий небосвод
На просторах матушки России!
Год от года наш редееет лес,
Остаются вместо елок пни.
И везут на праздники «невест»,
Где в нарядах мертвые они!
Покупайте елки из пластмасс,
Дождиком украсьте, мишурой.
Радует она не меньше нас.
Отличить не сможешь от живой!

Сохраним лес вместе!



ПРИЛОЖЕНИЕ V. Памятки.



ПРИЛОЖЕНИЕ VI. Скриншот странички клипа сети Инстаграм.

21:52 4G 73%

← Публикации



annasemenova2019



InShot



155 просмотров • Нравится anastasiya_selenok и bdou_37

annasemenova2019 🌱 Сохраним и защитим



21:53 4G 73%

← Публикации



annasemenova2019



InShot



155 просмотров • Нравится anastasiya_selenok и bdou_37

annasemenova2019 🌱 Сохраним и защитим

