




9 May

**Дорогие ребята, приближается
великий праздник – День Победы!**

**Мы предлагаем вам мастер-класс по
изготовлению солдатского треугольника.**

**Солдатский треугольник (полевое письмо)-
письмо без марки и конверта,
отправленное солдатом с фронта или
солдату на фронт**



Письмо с...

Полевые письма писали в минуты записывая на листочках из обычной тетрадки, чаще – химическим карандашом, на коленках, на пне, при свете лучины или Луны.



*В конверт. Прощай все.
Ваш любящий отец и муж Маша.*

А письма
В треугольниках
солдатских!
Они для нас
До сей поры
полны
И мужества, и
добра, и ласки,
И грозного
дыхания войны.



Г.Серебряков

[Faded handwritten text, possibly a letter or document fragment]

ВОЗРАЖЕНИЕ ПОСЛАНИЕ
Смерть немецким оккупантам!
1942

[Handwritten address and recipient information]
Почт. ящик
г. Москва
Улановой Маргарите Вас.
30185-9

[Envelope with circular postmarks and stamps]
30185-9
1942

ПОЧТОВОЕ (Воздушное)
г. Москва
Улановой Маргарите Вас.
30185-9
[Signature]

[Handwritten address and recipient information]
Почт. ящик
г. Москва
Улановой Маргарите Вас.
30185-9

**Для изготовления солдатского
треугольника потребуются следующие
материалы и инструменты:**

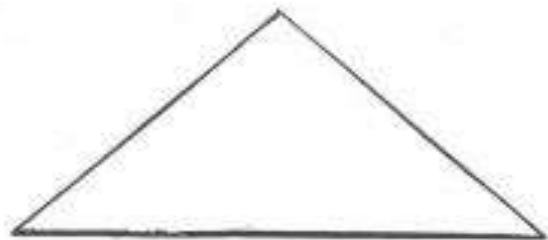
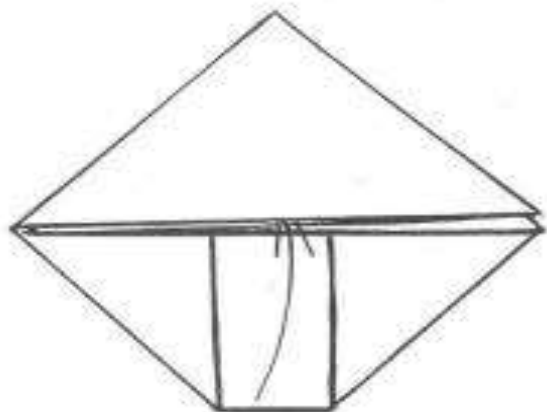
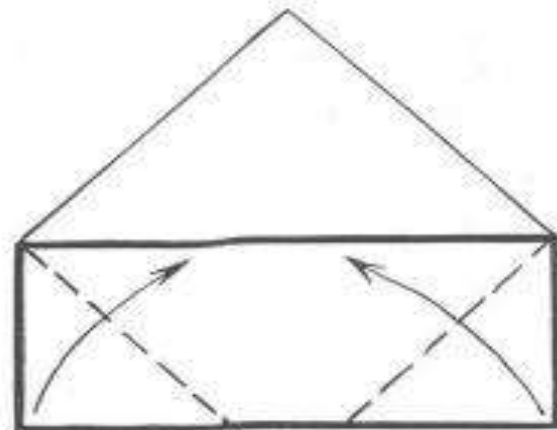
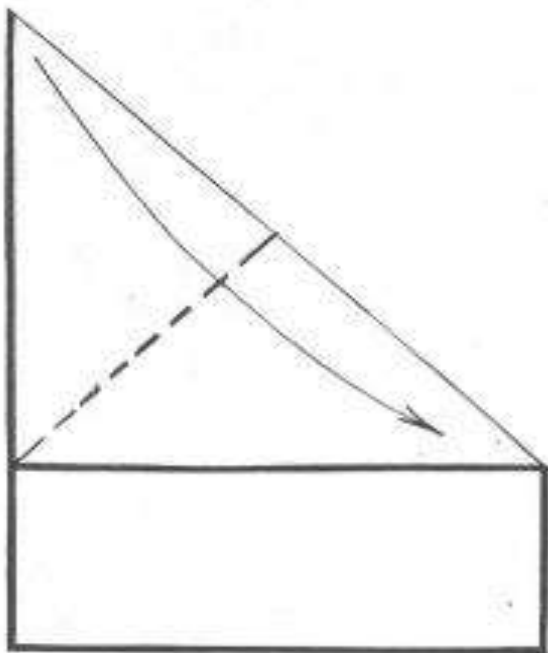
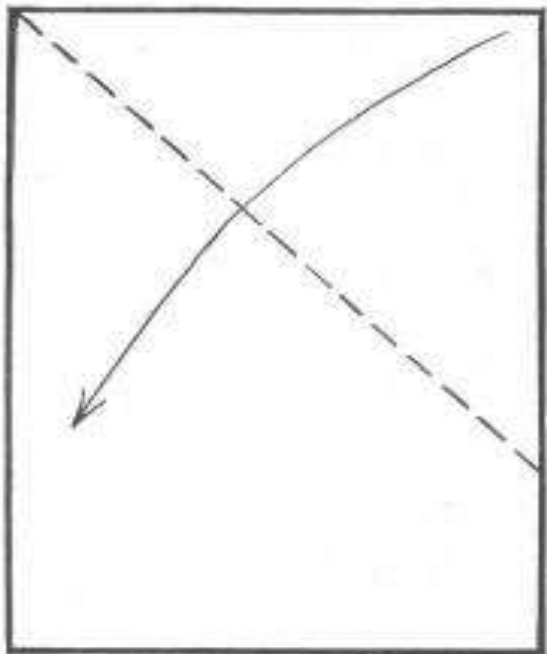
листы белой бумаги;

клей ПВА;

ножницы;

цветная бумага.

Изготовьте треугольник по схеме:



**Напишите слова благодарности нашим ветеранам и
поздравьте их и тружеников тыла, детей войны с
наступающим Днём Победы.**

